

Euregio Senza Confini¹
Euregio Ohne Grenzen^{mbH}

Christians-Pfaff Venezia Giulia-Vainco
Kommunen-Pfaff-Julisch-Venedien-Venettien

BILANCIO PREVISIONALE 2019-2021

BILANCIO PREVISIONALE 2019-2021

Voci di Ricavo e Costo		Preventivo 2019	Preventivo 2020	Preventivo 2021
1.	VALORE DELLA PRODUZIONE			
	Contributi annuali componenti			
	Regione Veneto	€ 70.000	€ 70.000	€ 70.000
	Regione Friuli Venezia Giulia	€ 70.000	€ 70.000	€ 70.000
	Regione Carinzia	€ 70.000	€ 70.000	€ 70.000
	Totale 01.001	€ 210.000	€ 210.000	€ 210.000
	Valore delle vendite e delle prestazioni			
	Contributi UE FESR su progetti	€ 451.721	€ 423.300	€ 328.950
	Contributi quota nazionale su progetti	€ 79.716	€ 74.700	€ 58.050
	Totale 01.002	€ 531.437	€ 498.000	€ 387.000
	Altri ricavi e proventi			
	Altri ricavi e proventi	€ 0	€ 0	€ 0
	Totale 01.005	€ 0	€ 0	€ 0
	TOTALE VALORE DELLA PRODUZIONE	€ 741.437	€ 708.000	€ 597.000
11.	COSTI DELLA PRODUZIONE			
	Materiali di consumo, scorte e merci			
	Acquisto di libri, riviste e banche dati	€ 0	€ 0	€ 1.000
	Spese materiali di consumo, stampati, cancelleria e varie	€ 8.000	€ 4.000	€ 4.000
	Totale 11.003	€ 8.000	€ 4.000	€ 5.000
	Servizi			

Pag. 1 di 4

info@ect@euregio-senzaconfini.eu
Tel. +39 040 3773637 / 3537

Via Genova, 9
34121 Trieste - Italia

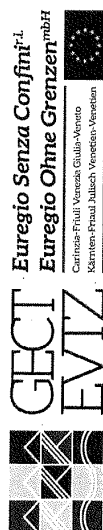
gecteuregiosenzaconfini@pec.it
www.euregio-senzaconfini.eu



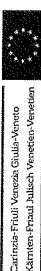
35bf32ad



BILANCIO PREVISIONALE 2019-2021



Euregio Senza Confini
Euregio Ohne Grenzen



Comitato Friuli Venezia Giulia - Veneto
Kommitee Friaul-Julisch Venetien - Piemont

Voci di Ricavo e Costo		Preventivo 2019	Preventivo 2020	Preventivo 2021
Costi per la realizzazione dell'attività				
11.003.0220	Spese varie beni e servizi	€ 1.070	€ 3.093	€ 3.058
11.004.0010	Spese per riunioni e assemblee dei componenti	€ 10.000	€ 10.000	€ 10.000
Consulenze esterne				
11.003.0040	Spese di consulenza da professionisti per attività istituzionale	€ 20.000	€ 20.000	€ 25.000
Costi organici sociali				
11.001.0030	Compensi, indennità e rimborsi al Collegio dei Revisori	€ 18.000	€ 18.000	€ 18.000
Oneri Amministrativi				
11.002.0050	Indennità e rimborso spese per missioni	€ 22.000	€ 22.000	€ 22.000
11.003.0030	Spese di rappresentanza e ospitalità eventi	€ 10.000	€ 5.000	€ 5.000
11.003.0120	Manutenzione e riparazione macchine d'ufficio e assistenza software	€ 3.000	€ 3.000	€ 3.000
Costi per servizi				
11.003.0060	Spese postali e spedizioni varie	€ 4.000	€ 4.000	€ 3.000
11.003.0070	Spese telefoniche e collegamenti telematici	€ 0	€ 0	€ 0
11.003.0090	Spese per l'energia elettrica, gas e acqua	€ 0	€ 0	€ 0
Progetti / misure strutturali				
11.003.0250	Personale in collaborazione (co.co.co) per progetti	€ 132.000	€ 109.000	€ 120.000
11.003.0260	Costi di traduzione e interpretariato per progetti	€ 47.000	€ 50.000	€ 30.000
11.003.0270	Spese di consulenza da professionisti per progetti	€ 187.000	€ 152.500	€ 80.000
11.003.0280	Costo per viaggi, vitto, alloggio, di trasferta per progetti	€ 35.000	€ 28.000	€ 25.000
11.003.0290	Costo acquisto attrezzature per progetti	€ 7.500	€ 3.400	€ 2.000
11.003.0300	Spese brochure, gadget e varie eventi per progetti	€ 30.000	€ 45.000	€ 14.000
Totale 11.003	Servizi	€ 526.570	€ 472.993	€ 360.058
11.003	Godimento di beni terzi			
11.003.0200	Spese per affitto locali per progetti	€ 1.220	€ 4.880	€ 4.880
Totale 11.003	Godimento di beni terzi	€ 1.220	€ 4.880	€ 4.880
11.002	Personale			

Pag. 2 di 4
infogect@euregio-senzaconfini.eu
Tel. +39 040 3773637 / 3537


gecturegiosenzaconfini@pec.it
www.euregio-senzaconfini.eu

Via Genova, 9
34121 Trieste - Italia



35bf32ad



**BILANCIO PREVISIONALE 2019-2021**

Voci di Ricavo e Costo		Preventivo 2019	Preventivo 2020	Preventivo 2021
11.002.0010	Personale dipendente	€ 0	€ 0	€ 0
11.002.0100	Personale di terzi - costo riaddebitato	€ 143.177	€ 143.177	€ 143.177
11.001.0020	Compensi, indennità e rimborsi al Direttore	€ 40.000	€ 61.000	€ 61.000
Totale 11.002	Personale	€ 183.177	€ 204.177	€ 204.177
81	Ammortamenti e svalutazioni			
81.600	Ammortamenti delle immobilizzazioni immateriali	€ 0	€ 4.000	€ 4.000
81.200	Ammortamenti delle immobilizzazioni materiali	€ 0	€ 1.500	€ 1.500
Totale 81	Ammortamenti e svalutazioni	€ 0	€ 5.500	€ 5.500
	Oneri diversi di gestione			
11.005.0020	Spese e commissioni bancarie	€ 3.500	€ 2.000	€ 2.000
11.007.0010	Imposte, tasse e tributi vari	€ 0	€ 0	€ 0
	Sopravvenienze passive da residui	€ 0	€ 0	€ 0
Totale	Oneri diversi di gestione	€ 3.500	€ 2.000	€ 2.000
TOTALE COSTI DELLA PRODUZIONE		€ 722.467	€ 693.550	€ 581.615
PROVENTI E ONERI FINANZIARI + IMPOSTE				
Totale 01.003	Proventi finanziari	€ 0	€ 0	€ 0
Totale 11.005	Interessi passivi e altri oneri finanziari	€ 0	€ 0	€ 0
11.007.0020	Imposte sul reddito d'esercizio	€ 18.970	€ 14.450	€ 15.385
TOTALE PROVENTI E ONERI FINANZIARI + IMPOSTE		-€ 18.970	-€ 14.450	-€ 15.385



BILANCIO PREVISIONALE 2019-2021

Voci di Ricavo e Costo		Preventivo 2019	Preventivo 2020	Preventivo 2021
VALORE PRODUZIONE		€ 741.437	€ 708.000	€ 597.000
COSTI PRODUZIONE		-€ 722.467	-€ 693.550	-€ 581.615
PROVENTI E ONERI FINANZIARI + IMPOSTE		-€ 18.970	-€ 14.450	-€ 15.385
AVANZO (DISAVANZO) DELL'ESERCIZIO		€ 0	€ 0	€ 0
AVANZO RISULTATO ESERCIZIO PRECEDENTE		€ 773.314	€ 773.314	€ 773.314
FONDO DI DOTAZIONE INIZIALE		€ 300.000	€ 300.000	€ 300.000
PARTITE DI GIRO (ENTRATE / USCITE)				
03.001	Entrate per partite di giro			
13.001	Uscite per partite di giro			
03.001.0020	Ritenute erariali sui redditi di lavoro autonomo	€ 20.000	€ 16.000	€ 16.000
03.001.0050	Ritenute previdenziali e assistenziali collaboratori	€ 2.000	€ 2.000	€ 2.000
03.001.0090	IVA Split Payment	€ 22.000	€ 20.000	€ 20.000
TOTALE ENTRATE / USCITE PER PARTITE DI GIRO		€ 44.000	€ 38.000	€ 38.000



35bf32ad



BILANCIO PREVISIONALE 2019-2021

Codice	Voci	Anno 2019		Anno 2020		Anno 2021	
		Importo	Variazioni	Importo	Variazioni	Importo	Variazioni
1.	VALORE DELLA PRODUZIONE						
01.001.0010	Contributi annuali componenti Regione Veneto Regione Friuli Venezia Giulia Regione Carinzia	210.000,00 70.000,00 70.000,00 70.000,00	0,00	210.000,00 70.000,00 70.000,00 70.000,00	0,00	210.000,00 70.000,00 70.000,00 70.000,00	0,00
01.002	Valore delle vendite e delle prestazioni	530.000,00	1.437,00	531.437,00	113.000,00	498.000,00	11.000,00
01.002.0010	Contributi UE FESR su progetti	530.000,00	-78.279,00	451.721,00	38.300,00	423.300,00	-47.050,00
01.002.0050	Contributi quota nazionale su progetti		79.716,00	79.716,00	74.700,00	74.700,00	58.050,00
	TOTALE VALORE DELLA PRODUZIONE	740.000,00	1.437,00	741.437,00	113.000,00	708.000,00	11.000,00
11.	COSTI DELLA PRODUZIONE						
11.003	Materiali di consumo, scorte e merci	2.000,00	6.000,00	8.000,00	2.000,00	4.000,00	1.000,00
11.003.0010	Acquisto di libri, riviste e banche dati	0,00	0,00	0,00	0,00	0,00	1.000,00
11.003.0020	Spese materiali di consumo, stampati, cancelleria e varie	2.000,00	6.000,00	8.000,00	2.000,00	4.000,00	1.000,00
11.003	Servizi	512.700,00	13.870,00	526.570,00	373.100,00	472.993,00	-9.442,00
11.003.0220	Costi per la realizzazione dell'attività		1.070,00	1.070,00	3.093,00	3.093,00	3.058,00
11.003.0220	Spese varie beni e servizi		1.070,00	1.070,00	3.093,00	3.093,00	3.058,00
11.004.0010	Spese per riunioni e assemblee dei componenti	20.000,00	-10.000,00	10.000,00	20.000,00	10.000,00	-10.000,00
	Consulenze esterne						
11.003.0040	Spese di consulenza da professionisti per attività istituzionale	10.000,00	10.000,00	20.000,00	10.000,00	20.000,00	25.000,00
	Costi organi sociali						
11.001.0030	Compensi, indennità e rimborsi al Collegio dei Revisori	18.000,00		18.000,00	18.000,00	18.000,00	18.000,00
	Oneri Amministrativi						
11.002.0050	Indennità e rimborso spese per missioni	22.000,00		22.000,00	22.000,00	22.000,00	22.000,00
11.003.0030	Spese di rappresentanza e ospitalità eventi	10.000,00		10.000,00	5.000,00	5.000,00	5.000,00
11.003.0120	Manutenzione e riparazione macchine d'ufficio e assistenza software	2.000,00	1.000,00	3.000,00	2.000,00	3.000,00	1.000,00
	Costi per servizi						
11.003.0060	Spese postali e spedizioni varie	0,00	4.000,00	4.000,00	0,00	4.000,00	0,00
11.003.0070	Spese telefoniche e collegamenti telematici	0,00	0,00	0,00	0,00	0,00	0,00
11.003.0090	Spese per l'energia elettrica, gas e acqua	200,00	-200,00	0,00	200,00	0,00	-500,00
	Progetti / misure strutturali						



BILANCIO PREVISIONALE 2019-2021

Codice	Anno 2019		Anno 2020		Anno 2021	
	Importo	Variazioni	Importo	Variazioni	Importo	Variazioni
		Totale		Totale		Totale
Voci						
11.003.0250	232.000,00	-100.600,00	132.000,00	109.000,00	150.000,00	-30.000,00
11.003.0260	35.000,00	12.000,00	47.000,00	50.000,00	30.000,00	0,00
11.003.0270	80.000,00	107.000,00	187.000,00	152.500,00	60.000,00	20.000,00
11.003.0280	48.000,00	-13.000,00	35.000,00	28.000,00	25.000,00	0,00
11.003.0290	5.500,00	2.000,00	7.500,00	3.400,00	2.000,00	0,00
11.003.0300	30.000,00		30.000,00	45.000,00	10.000,00	4.000,00
11.003	0,00	1.220,00	1.220,00	4.880,00	0,00	4.880,00
11.003.0200	1.220,00		1.220,00	4.880,00	4.880,00	0,00
11.002	182.525,00	652,00	183.177,00	204.177,00	182.525,00	21.652,00
11.002.0010	0,00	0,00	0,00	0,00	0,00	0,00
11.002.0100	121.525,00	21.652,00	143.177,00	143.177,00	121.525,00	21.652,00
11.001.0020	61.000,00	-21.000,00	40.000,00	61.000,00	61.000,00	0,00
81	5.500,00	-5.500,00	0,00	5.500,00	0,00	5.500,00
81.600	4.000,00	-4.000,00	0,00	4.000,00	4.000,00	0,00
81.200	1.500,00	-1.500,00	0,00	1.500,00	1.500,00	0,00
11.005.0020	2.000,00	1.500,00	3.500,00	2.000,00	2.000,00	0,00
TOTALE COSTI DELLA PRODUZIONE	704.725,00	17.742,00	722.467,00	693.550,00	558.025,00	23.590,00
PROVENTI E ONERI FINANZIARI + IMPOSTE						
01.003	80,00	-80,00	0,00	0,00	300,00	-300,00
01.003.0020	80,00	-80,00	0,00	0,00	300,00	-300,00
11.005	0,00	0,00	0,00	0,00	0,00	0,00
11.007.0020	-35.355,00	16.385,00	-18.970,00	-14.450,00	-28.275,00	12.890,00
TOTALE PROVENTI E ONERI FINANZIARI + IMPOSTE	-35.275,00	16.305,00	-18.970,00	-14.450,00	-27.975,00	12.590,00



35bf32ad



BILANCIO PREVISIONALE 2019-2021

Codice	Voci	Anno 2019		Anno 2020		Anno 2021	
		Importo	Variazioni	Importo	Variazioni	Importo	Variazioni
VALORE PRODUZIONE		740.000,00	1.437,00	595.000,00	113.000,00	586.000,00	11.000,00
COSTI PRODUZIONE		-704.725,00	-17.742,00	-565.125,00	-128.425,00	-558.025,00	-23.590,00
PROVENTI E ONERI FINANZIARI + IMPOSTE		-35.275,00	16.305,00	-29.875,00	15.425,00	-27.975,00	12.590,00
AVANZO (DISAVANZO) DELL'ESERCIZIO		0,00	0,00	0,00	0,00	0,00	0,00
AVANZO RISULTATO ESERCIZIO PRECEDENTE		773.313,98					
FONDO DI DOTAZIONE INIZIALE		300.000,00					
Totale							

PARTITE DI GIRO (ENTRATE / USCITE)		Anno 2020		Anno 2021	
		Importo	Variazioni	Importo	Variazioni
03.001	Entrate per partite di giro				
13.001	Uscite per partite di giro				
03.001.0020	Ritenute erariali sui redditi di lavoro autonomo	20.000,00		16.000,00	16.000,00
03.001.0050	Ritenute previdenziali e assistenziali collaboratori	2.000,00		2.000,00	2.000,00
03.001.0090	IVA Split Payment	22.000,00		20.000,00	20.000,00
TOTALE ENTRATE / USCITE PER PARTITE DI GIRO					





Relazione del Collegio dei Revisori Bilancio Economico – Preventivo 2019 - 2021

Il Collegio dei Revisori, ha esaminato il “*Riepilogo valori di spesa progetti 2019 -2021*” aggiornato a tutto aprile 2019 e la relativa Relazione del Direttore del GECT, Dott. Carlo Fortuna, riguardante il Bilancio Economico - preventivo 2019 - 2021 già approvato nella Assemblea dei Soci tenutasi il 26 novembre 2018 a Klagenfurt.

I documenti sono stati redatti in conformità a quanto previsto dallo Statuto e dal regolamento del GECT Euregio Senza Confini.

Per gli anni 2019 – 2021 il Bilancio preventivo contiene il dettaglio dei costi stimati per ciascuno dei numerosi progetti europei presentati a valere sui Programmi della Cooperazione Territoriale Europea quali i Programmi di cooperazione transfrontaliera Interreg V A Italia-Austria e Italia-Slovenia e il Programma di cooperazione transnazionale Interreg V B Adriatic-Ionian (Adrion).

I progetti in cui il GECT è impegnato, a titolo di lead partner o partner, sono:

- CROSSMOBY (PP) - EMOTIONWay (LP) - EUMINT (PP) - FIT4CO (PP) SCET-NET (LP) - SMARTLOGI (PP) - ADRIPASS (PP)

Il Collegio riconferma il parere già espresso lo scorso novembre vale a dire la stima dei costi, incentrata sul costo del personale con rapporti di collaborazione coordinata e continuativa, e delle entrate, sui contributi, che per l'intero periodo sono previsti in 70.000,00 Euro annuali per ciascun socio, nonché sui contributi europei relativi ai progetti approvati – senza intaccare il fondo di dotazione iniziale e la disponibilità creata negli





esercizi precedenti – è attendibile e coerente, con l'integrazione di aggiornamenti, non rilevanti, doverosamente inseriti in funzione dello stato di avanzamento dei singoli progetti.

Il risultato previsto per ogni esercizio, per il triennio esaminato, evidenzia un pareggio, nel rispetto della normativa vigente.

Sulla base delle verifiche effettuate, delle informazioni ricevute dal Direttore, si precisa che il Bilancio economico previsionale per ciascun anno è coerente rispetto agli indirizzi del GECT, ai suoi obiettivi ed al programma di lavoro prefissato, in quanto sia i costi che i ricavi sono incentrati sulle attività di presentazione ed attuazione di progetti ed iniziative di interesse per le popolazioni delle regioni partecipanti, finanziati da fondi europei e dai contributi annuali e disponibilità proprie del GECT.

Il Collegio dei Revisori esprime pertanto parere favorevole all'approvazione del Bilancio Previsionale 2019 – 2021, così come aggiornato, da parte dell'Assemblea.

Trieste, 20 maggio 2019

Il Collegio dei Revisori

Renzo Di Natale
Alexander Greyer
Lorenzo Monesi

