



Bilancio Consolidato
del Servizio Sanitario
della Regione del Veneto
Esercizio 2020



0bdææd8



Conto Economico





Conto economico 2020

	CE 2020 Totale Aziende	CE 2020 Modello 000	CE 2020 Modello 999
ZZ9999 (RISULTATO DI ESERCIZIO)	- 353.454.478,19	359.137.921,56	5.683.443,37
XA0000 (Risultato prima delle imposte (A - B +/- C +/- D +/- E))	- 141.841.921,88	360.048.097,06	218.206.175,18
AZ9999 (Totale valore della produzione (A))	10.996.709.136,12	1.435.818.563,00	10.949.986.271,09
AA0010 (A.1) Contributi in c/esercizio)	8.811.013.217,22	1.181.153.862,03	9.991.957.592,91
AA0020 (A.1.A) Contributi da Regione o Prov. Aut. per quota F.S. regionale)	8.707.493.425,80	832.181.709,86	9.539.675.135,66
AA0030 (A.1.A.1) da Regione o Prov. Aut. per quota F.S. regionale indistinto)	8.541.544.209,33	795.960.256,58	9.337.504.465,91
AA0031 (A.1.A.1.1) Finanziamento Indistinto)	7.869.934.442,95	429.111.081,26	8.299.045.524,21
AA0031a (A.1.A.1.1.A) Finanziamento indistinto - quota capitaria)	7.731.017.000,00	-	7.731.017.000,00
AA0031b (A.1.A.1.1.B) Finanziamento indistinto - altro)	138.917.442,95	429.111.081,26	568.028.524,21
AA0032 (A.1.A.1.2) Finanziamento indistinto finalizzato da Regione)	304.072.750,38	366.849.175,32	670.921.925,70
AA0032a (A.1.A.1.2.A) Finanziamento indistinto finalizzato da Regione - per investimenti)	81.329.424,23	-	81.329.424,23
AA0032b (A.1.A.1.2.B) Finanziamento indistinto finalizzato da Regione - altro)	222.743.326,15	366.849.175,32	589.592.501,47
AA0033 (A.1.A.1.3) Funzioni)	367.537.016,00	-	367.537.016,00
AA0034 (A.1.A.1.3.A) Funzioni - Pronto Soccorso)	81.500.000,00	-	81.500.000,00
AA0035 (A.1.A.1.3.B) Funzioni - Altro)	286.037.016,00	-	286.037.016,00
AA0036 (A.1.A.1.4) Quota finalizzata per il Piano aziendale di cui all'art. 1; comma 528; L. 208/2015)	-	-	-
AA0040 (A.1.A.2) da Regione o Prov. Aut. per quota F.S. regionale vincolato)	165.949.216,47	36.221.453,28	202.170.669,75
AA0050 (A.1.B) Contributi c/esercizio (extra fondo)	75.634.057,51	326.462.320,05	401.886.891,22
AA0060 (A.1.B.1) da Regione o Prov. Aut. (extra fondo)	20.360.141,87	9.012.644,29	29.372.786,16
AA0070 (A.1.B.1.1) Contributi da Regione o Prov. Aut. (extra fondo) vincolati)	20.360.141,87	9.012.644,29	29.372.786,16
AA0080 (A.1.B.1.2) Contributi da Regione o Prov. Aut. (extra fondo) - Risorse aggiuntive da bilancio regionale)	-	-	-
AA0090 (A.1.B.1.3) Contributi da Regione o Prov. Aut. (extra fondo) - Risorse aggiuntive da bilancio regionale)	-	-	-
AA0100 (A.1.B.1.4) Contributi da Regione o Prov. Aut. (extra fondo) - Altro)	-	-	-
AA0110 (A.1.B.2) Contributi da Aziende sanitarie pubbliche della Regione o Prov. Aut. (extra fondo)	209.486,34	-	-
AA0120 (A.1.B.2.1) Contributi da Aziende sanitarie pubbliche della Regione o Prov. Aut. (extra fondo) vincolati)	209.486,34	-	-
AA0130 (A.1.B.2.2) Contributi da Aziende sanitarie pubbliche della Regione o Prov. Aut. (extra fondo) altro)	-	-	-
AA0140 (A.1.B.3) Contributi da altri soggetti pubblici (extra fondo)	55.064.429,30	317.449.675,76	372.514.105,06
AA0141 (A.1.B.3.1) Contributi da Ministero della Salute (extra fondo)	1.164.395,89	8.834.518,21	9.998.914,10
AA0150 (A.1.B.3.2) Contributi da altri soggetti pubblici (extra fondo) vincolati)	4.338.972,41	244.854.447,01	249.193.419,42
AA0150a (A.1.B.3.2.a) Contributi da altri soggetti pubblici (extra fondo) vincolati - PERIMETRO SANITA)	-	244.701.552,76	244.701.552,76
AA0150b (A.1.B.3.2.b) Contributi da altri soggetti pubblici (extra fondo) vincolati - PERIMETRO NO SANITA)	4.338.972,41	152.894,25	4.491.866,66
AA0160 (A.1.B.3.3) Contributi da altri soggetti pubblici (extra fondo) L. 210/92)	-	12.901.854,71	12.901.854,71
AA0170 (A.1.B.3.4) Contributi da altri soggetti pubblici (extra fondo) altro)	49.561.061,00	50.858.855,83	100.419.916,83
AA0171 (A.1.B.3.5) Contributi da altri soggetti pubblici (extra fondo) - in attuazione dell'art.79; comma 1 sexies)	-	-	-
AA0180 (A.1.C) Contributi c/esercizio per ricerca)	14.451.603,83	159.990,16	14.611.593,99
AA0190 (A.1.C.1) Contributi da Ministero della Salute per ricerca corrente)	3.906.585,96	-	3.906.585,96
AA0200 (A.1.C.2) Contributi da Ministero della Salute per ricerca finalizzata)	719.802,46	-	719.802,46
AA0210 (A.1.C.3) Contributi da Regione ed altri soggetti pubblici per ricerca)	7.908.072,86	159.990,16	8.068.063,02
AA0220 (A.1.C.4) Contributi da privati per ricerca)	1.917.142,55	-	1.917.142,55
AA0230 (A.1.D) Contributi c/esercizio da privati)	13.434.130,08	22.349.841,96	35.783.972,04
AA0240 (A.2) Rettifica contributi c/esercizio per destinazione ad investimenti)	- 155.800.240,95	- 35.953.144,47	- 191.753.385,42
AA0250 (A.2.A) Rettifica contributi in c/esercizio per destinazione ad investimenti - da Regione o Prov. Aut. per qu...	- 152.807.087,22	- 17.993.024,00	- 170.800.111,22
AA0260 (A.2.B) Rettifica contributi in c/esercizio per destinazione ad investimenti - altri contributi)	- 2.993.153,73	- 17.960.120,47	- 20.953.274,20
AA0270 (A.3) Utilizzo fondi per quote inutilizzate contributi vincolati di esercizi precedenti)	40.748.604,01	18.479.921,67	59.228.525,68
AA0271 (A.3.A) Utilizzo fondi per quote inutilizzate contributi di esercizi precedenti da Regione o Prov. Aut. per qu...	18.127.759,09	391.099,84	18.518.858,93
AA0280 (A.3.B) Utilizzo fondi per quote inutilizzate contributi di esercizi precedenti da Regione o Prov. Aut. per qu...	6.446.723,14	3.711.600,00	10.158.323,14
AA0290 (A.3.C) Utilizzo fondi per quote inutilizzate contributi di esercizi precedenti da soggetti pubblici (extra fond...	9.377.335,83	13.835.168,32	23.212.504,15
AA0290a (A.3.C.1) Utilizzo fondi per quote inutilizzate contributi di esercizi precedenti da soggetti pubblici (extra f...	7.888.648,39	13.835.168,32	21.723.816,71
AA0290b (A.3.C.2) Utilizzo fondi per quote inutilizzate contributi di esercizi precedenti da soggetti pubblici (extra f...	1.488.687,44	-	1.488.687,44
AA0300 (A.3.D) Utilizzo fondi per quote inutilizzate contributi di esercizi precedenti per ricerca)	4.873.639,29	542.053,51	5.415.692,80
AA0310 (A.3.E) Utilizzo fondi per quote inutilizzate contributi vincolati di esercizi precedenti da privati)	1.923.146,66	-	1.923.146,66
AA0320 (A.4) Ricavi per prestazioni sanitarie e sociosanitarie a rilevanza sanitaria)	1.805.695.258,32	63.015.045,00	568.938.864,92
AA0330 (A.4.A) Ricavi per prestazioni sanitarie e sociosanitarie a rilevanza sanitaria erogate a soggetti pubblici)	1.492.252.040,92	63.015.045,00	257.839.517,94
AA0340 (A.4.A.1) Ricavi per prestaz. sanitarie e sociosanitarie a rilevanza sanitaria erogate ad Aziende sanitar...	1.297.427.567,98	-	-
AA0350 (A.4.A.1.1) Prestazioni di ricovero)	696.042.928,00	-	-
AA0360 (A.4.A.1.2) Prestazioni di specialistica ambulatoriale)	230.554.715,00	-	-
AA0361 (A.4.A.1.3) Prestazioni pronto soccorso non seguite da ricovero)	16.363.161,00	-	-
AA0370 (A.4.A.1.4) Prestazioni di psichiatria residenziale e semiresidenziale)	-	-	-
AA0380 (A.4.A.1.5) Prestazioni di File F)	255.454.358,00	-	-
AA0390 (A.4.A.1.6) Prestazioni servizi MMG, PLS, Contin. assistenziale)	1.447.750,00	-	-
AA0400 (A.4.A.1.7) Prestazioni servizi farmaceutica convenzionata)	8.626.580,00	-	-
AA0410 (A.4.A.1.8) Prestazioni termali)	1.780.240,00	-	-
AA0420 (A.4.A.1.9) Prestazioni trasporto ambulanze ed elisoccorso)	3.351.563,00	-	-
AA0421 (A.4.A.1.10) Prestazioni assistenza integrativa)	857.498,05	-	-
AA0422 (A.4.A.1.11) Prestazioni assistenzia protesica)	-	-	-
AA0423 (A.4.A.1.12) Prestazioni assistenza riabilitativa extraospedaliera)	3.675.754,00	-	-
AA0424 (A.4.A.1.13) Ricavi per cessione di emocomponenti e cellule staminali)	-	-	-
AA0425 (A.4.A.1.14) Prestazioni assistenza domiciliare integrata (ADI))	11.566,05	-	-
AA0430 (A.4.A.1.15) Altre prestazioni sanitarie e socio-sanitarie a rilevanza sanitaria)	79.261.454,88	-	-
AA0430a (A.4.A.1.15.A) Altre prestazioni sanitarie e socio-sanitarie a rilevanza sanitaria - HOSPICE)	2.140.338,00	-	-
AA0430b (A.4.A.1.15.B) Altre prestazioni sanitarie e socio-sanitarie a rilevanza sanitaria)	77.121.116,88	-	-
AA0440 (A.4.A.2) Ricavi per prestaz. sanitarie e sociosanitarie a rilevanza sanitaria erogate ad altri soggetti pub...	1.537.082,95	-	1.537.082,95
AA0450 (A.4.A.3) Ricavi per prestaz. sanitarie e sociosanitarie a rilevanza sanitaria erogate a soggetti pubblici)	193.287.389,99	63.015.045,00	256.302.434,99
AA0460 (A.4.A.3.1) Prestazioni di ricovero)	120.033.507,00	-	120.033.507,00
AA0470 (A.4.A.3.2) Prestazioni ambulatoriali)	22.010.021,00	-	22.010.021,00
AA0471 (A.4.A.3.3) Prestazioni pronto soccorso non seguite da ricovero)	2.896.683,00	-	2.896.683,00
AA0480 (A.4.A.3.4) Prestazioni di psichiatria non soggetta a compensazione (resid. e semiresid.))	256.120,00	-	256.120,00
AA0490 (A.4.A.3.5) Prestazioni di File F)	19.884.884,00	-	19.884.884,00
AA0500 (A.4.A.3.6) Prestazioni servizi MMG, PLS, Contin. assistenziale Extraregione)	1.772.946,00	-	1.772.946,00
AA0510 (A.4.A.3.7) Prestazioni servizi farmaceutica convenzionata Extraregione)	3.471.653,00	-	3.471.653,00
AA0520 (A.4.A.3.8) Prestazioni termali Extraregione)	-	-	-
AA0530 (A.4.A.3.9) Prestazioni trasporto ambulanze ed elisoccorso Extraregione)	2.142.540,00	-	2.142.540,00
AA0541 (A.4.A.3.10) Prestazioni assistenza integrativa da pubblico (extraregione))	426,40	-	426,40
AA0542 (A.4.A.3.11) Prestazioni assistenza protesica da pubblico (extraregione))	-	-	-



0bdaead8





Conto economico 2020

	CE 2020 Totale Aziende	CE 2020 Modello 000	CE 2020 Modello 999
AA0550 (A.4.A.3.12) Ricavi per cessione di emocomponenti e cellule staminali Extraregione)	-	-	-
AA0560 (A.4.A.3.13) Ricavi GSA per differenziale saldo mobilità interregionale)	-	62.437.875,00	62.437.875,00
AA0561 (A.4.A.3.14) Altre prestazioni sanitarie e sociosanitarie a rilevanza sanitaria erogate a soggetti pubblici	395.857,00	-	395.857,00
AA0570 (A.4.A.3.15) Altre prestazioni sanitarie e sociosanitarie a rilevanza sanitaria non soggette a compensazione	5.539.137,59	-	5.539.137,59
AA0580 (A.4.A.3.15.A) Prestazioni di assistenza riabilitativa non soggette a compensazione Extraregione)	108.488,23	-	108.488,23
AA0590 (A.4.A.3.15.B) Altre prestazioni sanitarie e socio-sanitarie a rilevanza sanitaria non soggette a comp	5.430.649,36	-	5.430.649,36
AA0600 (A.4.A.3.16) Altre prestazioni sanitarie a rilevanza sanitaria - Mobilità attiva Internazionale)	14.883.615,00	577.170,00	15.460.785,00
AA0601 (A.4.A.3.17) Altre prestazioni sanitarie a rilevanza sanitaria - Mobilità attiva Internazionale rilevata dalle	-	-	-
AA0602 (A.4.A.3.18) Altre prestazioni sanitarie e sociosanitarie a rilevanza sanitaria erogate da Aziende sanitarie e cas	-	-	-
AA0610 (A.4.B) Ricavi per prestazioni sanitarie e sociosanitarie a rilevanza sanitaria erogate da privati v/residenti	177.956.168,00	-	177.956.168,00
AA0620 (A.4.B.1) Prestazioni di ricovero da priv. Extraregione in compensazione (mobilità attiva)	125.694.950,00	-	125.694.950,00
AA0630 (A.4.B.2) Prestazioni ambulatoriali da priv. Extraregione in compensazione (mobilità attiva)	43.069.750,00	-	43.069.750,00
AA0631 (A.4.B.3) Prestazioni di pronto soccorso non seguite da ricovero da priv. Extraregione in compensazione	809.873,00	-	809.873,00
AA0640 (A.4.B.4) Prestazioni di File F da priv. Extraregione in compensazione (mobilità attiva)	3.064.393,00	-	3.064.393,00
AA0650 (A.4.B.5) Altre prestazioni sanitarie e sociosanitarie a rilevanza sanitaria erogate da privati v/residenti E	5.317.202,00	-	5.317.202,00
AA0660 (A.4.C) Ricavi per prestazioni sanitarie e sociosanitarie a rilevanza sanitaria erogate a privati)	49.751.562,01	-	49.751.562,01
AA0670 (A.4.D) Ricavi per prestazioni sanitarie erogate in regime di intramoenia)	85.735.487,39	-	83.391.616,97
AA0680 (A.4.D.1) Ricavi per prestazioni sanitarie intramoenia - Area ospedaliera)	12.426.392,59	-	12.426.392,59
AA0690 (A.4.D.2) Ricavi per prestazioni sanitarie intramoenia - Area specialistica)	66.923.728,44	-	66.923.728,44
AA0700 (A.4.D.3) Ricavi per prestazioni sanitarie intramoenia - Area sanità pubblica)	658.467,01	-	658.467,01
AA0710 (A.4.D.4) Ricavi per prestazioni sanitarie intramoenia - Consulenze (ex art. 55 c.1 lett. c), d) ed ex art. 5	3.251.765,33	-	3.251.765,33
AA0720 (A.4.D.5) Ricavi per prestazioni sanitarie intramoenia - Consulenze (ex art. 55 c.1 lett. c), d) ed ex art. 5	2.343.870,42	-	-
AA0730 (A.4.D.6) Ricavi per prestazioni sanitarie intramoenia - Altro)	131.263,60	-	131.263,60
AA0740 (A.4.D.7) Ricavi per prestazioni sanitarie intramoenia - Altro (Aziende sanitarie pubbliche della Regione)	-	-	-
AA0750 (A.5) Concorsi, recuperi e rimborsi)	90.566.968,86	205.632.885,88	113.639.351,45
AA0760 (A.5.A) Rimborsi assicurativi)	2.103.536,94	-	2.103.536,94
AA0770 (A.5.B) Concorsi, recuperi e rimborsi da Regione)	2.415.421,13	337.046,62	2.752.467,75
AA0780 (A.5.B.1) Rimborsi degli oneri stipendiali del personale dell'azienda in posizione di comando presso la F	2.415.281,13	337.046,62	2.752.327,75
AA0790 (A.5.B.2) Altri concorsi, recuperi e rimborsi da parte della Regione)	140,00	-	140,00
AA0800 (A.5.C) Concorsi, recuperi e rimborsi da Aziende sanitarie pubbliche della Regione)	44.488.157,61	138.072.345,68	-
AA0810 (A.5.C.1) Rimborsi degli oneri stipendiali del personale dipendente dell'azienda in posizione di comando	1.040.747,08	-	-
AA0820 (A.5.C.2) Rimborsi per acquisto beni da parte di Aziende sanitarie pubbliche della Regione)	42.627.960,18	137.756.203,09	-
AA0830 (A.5.C.3) Altri concorsi, recuperi e rimborsi da parte di Aziende sanitarie pubbliche della Regione)	819.450,35	316.142,59	-
AA0831 (A.5.C.4) Altri concorsi, recuperi e rimborsi da parte della Regione - GSA - Azienda Zero (compilato da /	-	-	-
AA0840 (A.5.D) Concorsi, recuperi e rimborsi da altri soggetti pubblici)	23.941.922,31	570.611,35	24.512.533,66
AA0850 (A.5.D.1) Rimborsi degli oneri stipendiali del personale dipendente dell'azienda in posizione di comando	2.212.930,69	99.807,15	2.312.737,84
AA0860 (A.5.D.2) Rimborsi per acquisto beni da parte di altri soggetti pubblici)	13.734.232,47	442.525,60	14.176.758,07
AA0860a (A.5.D.2.A) Rimborsi per acquisto beni da parte di altri soggetti pubblici: emoderivati CRAT)	13.264.528,00	-	13.264.528,00
AA0860b (A.5.D.2.B) Rimborsi per acquisto beni da parte di altri soggetti pubblici: altro)	469.704,47	442.525,60	912.230,07
AA0870 (A.5.D.3) Altri concorsi, recuperi e rimborsi da parte di altri soggetti pubblici)	7.994.759,15	28.278,60	8.023.037,75
AA0880 (A.5.E) Concorsi, recuperi e rimborsi da privati)	17.617.930,87	66.652.882,23	84.270.813,10
AA0890 (A.5.E.1) Rimborsi da aziende farmaceutiche per Pay back)	-	65.479.686,09	65.479.686,09
AA0900 (A.5.E.1.1) Pay-back per il superamento del tetto della spesa farmaceutica territoriale)	-	-	-
AA0910 (A.5.E.1.2) Pay-back per superamento del tetto della spesa farmaceutica ospedaliera)	-	33.075.969,00	33.075.969,00
AA0920 (A.5.E.1.3) Ulteriore Pay-back)	-	32.403.717,09	32.403.717,09
AA0921 (A.5.E.2) Rimborsi per Pay back sui dispositivi medici)	-	-	-
AA0930 (A.5.E.3) Altri concorsi, recuperi e rimborsi da privati)	17.617.930,87	1.173.196,14	18.791.127,01
AA0940 (A.6) Compartecipazione alla spesa per prestazioni sanitarie (Ticket)	119.023.183,18	-	119.023.183,18
AA0950 (A.6.A) Compartecipazione alla spesa per prestazioni sanitarie - Ticket sulle prestazioni di specialistica ar	106.142.414,73	-	106.142.414,73
AA0960 (A.6.B) Compartecipazione alla spesa per prestazioni sanitarie - Ticket sul pronto soccorso)	11.076.152,50	-	11.076.152,50
AA0970 (A.6.C) Compartecipazione alla spesa per prestazioni sanitarie (Ticket) - Altro)	1.804.615,95	-	1.804.615,95
AA0980 (A.7) Quota contributi c/capitale imputata all'esercizio)	205.402.828,14	3.445.595,29	208.848.423,43
AA0990 (A.7.A) Quota imputata all'esercizio dei finanziamenti per investimenti dallo Stato)	29.020.380,01	-	29.020.380,01
AA1000 (A.7.B) Quota imputata all'esercizio dei finanziamenti per investimenti da Regione)	23.998.767,54	-	23.998.767,54
AA1010 (A.7.C) Quota imputata all'esercizio dei finanziamenti per beni di prima dotazione)	33.340.656,14	-	33.340.656,14
AA1020 (A.7.D) Quota imputata all'esercizio dei contributi in c/ esercizio FSR destinati ad investimenti)	103.683.879,42	3.445.395,29	107.129.274,71
AA1030 (A.7.E) Quota imputata all'esercizio degli altri contributi in c/ esercizio destinati ad investimenti)	1.667.628,56	-	1.667.628,56
AA1040 (A.7.F) Quota imputata all'esercizio di altre poste del patrimonio netto)	13.691.516,47	200,00	13.691.716,47
AA1050 (A.8) Incrementi delle immobilizzazioni per lavori interni)	36.601,19	-	36.601,19
AA1060 (A.9) Altri ricavi e proventi)	80.022.716,15	44.397,60	80.067.113,75
AA1070 (A.9.A) Ricavi per prestazioni non sanitarie)	1.002.131,14	-	1.002.131,14
AA1080 (A.9.B) Fitti attivi ed altri proventi da attività immobiliari)	8.587.306,37	44.397,57	8.631.703,94
AA1090 (A.9.C) Altri proventi diversi)	70.433.278,64	0,03	70.433.278,67
BZ9999 (Totale costi della produzione (B))	11.149.840.108,58	1.104.670.784,94	10.771.969.465,49
BA0010 (B.1) Acquisti di beni)	1.704.692.141,80	469.893.942,71	1.994.201.921,24
BA0020 (B.1.A) Acquisti di beni sanitari)	1.676.783.099,63	469.404.430,58	1.965.926.048,19
BA0030 (B.1.A.1) Prodotti farmaceutici ed emoderivati)	869.670.177,70	131.985.851,48	1.001.656.029,18
BA0040 (B.1.A.1.1) Medicinali con AIC, ad eccezione di vaccini ed emoderivati di produzione regionale)	833.516.495,03	131.812.657,94	965.329.152,97
BA0050 (B.1.A.1.2) Medicinali senza AIC)	13.461.367,31	173.193,54	13.634.560,85
BA0051 (B.1.A.1.3) Ossigeno e altri gas medicali)	9.427.787,36	-	9.427.787,36
BA0060 (B.1.A.1.4) Emoderivati di produzione regionale)	13.264.528,00	-	13.264.528,00
BA0061 (B.1.A.1.4.1) Emoderivati di produzione regionale da pubblico (Aziende sanitarie pubbliche della Reg	-	-	-
BA0062 (B.1.A.1.4.2) Emoderivati di produzione regionale da pubblico (Aziende sanitarie pubbliche della Regi	-	-	-
BA0063 (B.1.A.1.4.3) Emoderivati di produzione regionale da altri soggetti)	13.264.528,00	-	13.264.528,00
BA0070 (B.1.A.2) Sangue ed emocomponenti)	2.556.500,99	-	2.556.500,99
BA0080 (B.1.A.2.1) da pubblico (Aziende sanitarie pubbliche della Regione) - Mobilità intraregionale)	-	-	-
BA0090 (B.1.A.2.2) da pubblico (Aziende sanitarie pubbliche extra Regione) - Mobilità extraregionale)	-	-	-
BA0100 (B.1.A.2.3) da altri soggetti)	2.556.500,99	-	2.556.500,99
BA0210 (B.1.A.3) Dispositivi medici)	557.474.541,93	111.505.899,70	668.980.441,63
BA0220 (B.1.A.3.1) Dispositivi medici)	405.827.551,53	40.917.884,21	446.745.435,74
BA0220a (B.1.A.3.1.A) Dispositivi protesici impiantabili))	95.855.857,90	-	95.855.857,90
BA0220b (B.1.A.3.1.B) Dispositivi medici altro))	309.971.693,63	40.917.884,21	350.889.577,84
BA0230 (B.1.A.3.2) Dispositivi medici impiantabili attivi)	36.660.088,80	-	36.660.088,80
BA0240 (B.1.A.3.3) Dispositivi medico diagnostici in vitro (IVD))	114.986.901,60	70.588.015,49	185.574.917,09
BA0250 (B.1.A.4) Prodotti dietetici)	7.745.246,72	-	7.745.246,72
BA0260 (B.1.A.5) Materiali per la profilassi (vaccini))	52.512.613,66	171.000,00	52.683.613,66
BA0270 (B.1.A.6) Prodotti chimici)	9.320.144,73	2.022.978,08	11.343.122,81



0bdaead8





Conto economico 2020

	CE 2020 Totale Aziende	CE 2020 Modello 000	CE 2020 Modello 999
BA0280 (B.1.A.7) Materiali e prodotti per uso veterinario)	298.445,75	-	298.445,75
BA0290 (B.1.A.8) Altri beni e prodotti sanitari)	16.075.355,05	204.587.292,40	220.662.647,45
BA0300 (B.1.A.9) Beni e prodotti sanitari da Aziende sanitarie pubbliche della Regione)	161.130.073,10	19.131.408,92	-
BA0301 (BA0301 (B.1.A.9.1) Prodotti farmaceutici ed emoderivati)	149.845.991,93	18.087.768,92	-
BA0303 (BA0303 (B.1.A.9.3) Dispositivi medici)	9.243.442,88	1.043.640,00	-
BA0304 (BA0304 (B.1.A.9.4) Prodotti dietetici)	8.406,54	-	-
BA0305 (BA0305 (B.1.A.9.5) Materiali per la profilassi (vaccini))	267.352,86	-	-
BA0306 (BA0306 (B.1.A.9.6) Prodotti chimici)	263.589,94	-	-
BA0307 (BA0307 (B.1.A.9.7) Materiali e prodotti per uso veterinario)	35,00	-	-
BA0308 (BA0308 (B.1.A.9.8) Altri beni e prodotti sanitari)	1.501.253,95	-	-
BA0310 (B.1.B) Acquisti di beni non sanitari)	27.909.042,17	489.512,13	28.275.873,05
BA0320 (B.1.B.1) Prodotti alimentari)	1.478.479,96	417,97	1.478.897,93
BA0330 (B.1.B.2) Materiali di guardaroba, di pulizia e di convivenza in genere)	7.416.724,04	2.186,20	7.418.910,24
BA0340 (B.1.B.3) Combustibili, carburanti e lubrificanti)	2.874.104,94	-	2.874.104,94
BA0350 (B.1.B.4) Supporti informatici e cancelleria)	8.516.512,45	40.982,91	8.557.495,36
BA0360 (B.1.B.5) Materiale per la manutenzione)	4.383.671,15	-	4.383.671,15
BA0370 (B.1.B.6) Altri beni e prodotti non sanitari)	3.116.868,38	445.925,05	3.562.793,43
BA0380 (B.1.B.7) Beni e prodotti non sanitari da Aziende sanitarie pubbliche della Regione)	122.681,25	-	-
BA0390 (B.2) Acquisti di servizi)	5.670.066.281,85	239.688.287,62	4.607.621.419,76
BA0400 (B.2.A) Acquisti servizi sanitari)	5.005.626.392,79	172.790.951,94	3.877.802.736,52
BA0410 (B.2.A.1) Acquisti servizi sanitari per medicina di base)	582.369.198,82	-	580.921.448,82
BA0420 (B.2.A.1.1) - da convenzione)	579.847.725,82	-	579.847.725,82
BA0430 (B.2.A.1.1.A) Costi per assistenza MMG)	415.575.285,84	-	415.575.285,84
BA0440 (B.2.A.1.1.B) Costi per assistenza PLS)	97.163.769,23	-	97.163.769,23
BA0450 (B.2.A.1.1.C) Costi per assistenza Continuità assistenziale)	56.643.913,88	-	56.643.913,88
BA0460 (B.2.A.1.1.D) Altro (medicina dei servizi, psicologi, medici 118, ecc))	10.464.756,87	-	10.464.756,87
BA0470 (B.2.A.1.2) - da pubblico (Aziende sanitarie pubbliche della Regione) - Mobilità intraregionale)	1.447.750,00	-	-
BA0480 (B.2.A.1.3) - da pubblico (Aziende sanitarie pubbliche Extraregione) - Mobilità extraregionale)	1.073.723,00	-	1.073.723,00
BA0490 (B.2.A.2) Acquisti servizi sanitari per farmaceutica)	505.750.368,96	-	497.123.788,96
BA0500 (B.2.A.2.1) - da convenzione)	494.736.750,96	-	494.736.750,96
BA0510 (B.2.A.2.2) - da pubblico (Aziende sanitarie pubbliche della Regione)- Mobilità intraregionale)	8.626.580,00	-	-
BA0520 (B.2.A.2.3) - da pubblico (Extraregione)	2.387.038,00	-	2.387.038,00
BA0530 (B.2.A.3) Acquisti servizi sanitari per assistenza specialistica ambulatoriale)	629.365.954,58	-	382.448.078,58
BA0540 (B.2.A.3.1) - da pubblico (Aziende sanitarie pubbliche della Regione))	230.554.715,00	-	-
BA0541 (B.2.A.3.2) prestazioni di pronto soccorso non seguite da ricovero - da pubblico (Aziende sanitarie pubbliche della Regione))	16.363.161,00	-	-
BA0550 (B.2.A.3.3) - da pubblico (altri soggetti pubbl. della Regione))	9.145.734,34	-	9.145.734,34
BA0551 (B.2.A.3.4) prestazioni di pronto soccorso non seguite da ricovero - da pubblico (altri soggetti pubbl. della Regione))	-	-	-
BA0560 (B.2.A.3.5) - da pubblico (Extraregione))	31.950.454,00	-	31.950.454,00
BA0561 (B.2.A.3.6) prestazioni di pronto soccorso non seguite da ricovero - da pubblico (Extraregione))	3.701.462,00	-	3.701.462,00
BA0570 (B.2.A.3.7) - da privato - Medici SUMAI)	72.057.617,51	-	72.057.617,51
BA0580 (B.2.A.3.8) - da privato)	220.124.957,57	-	220.124.957,57
BA0590 (B.2.A.3.8.A) Servizi sanitari per assistenza specialistica da IRCCS privati e Policlinici privati)	4.184.788,87	-	4.184.788,87
BA0591 (B.2.A.3.8.B) Servizi sanitari per prestazioni di pronto soccorso non seguite da ricovero - da IRCCS)	-	-	-
BA0600 (B.2.A.3.8.C) Servizi sanitari per assistenza specialistica da Ospedali Classificati privati)	57.118.931,40	-	57.118.931,40
BA0601 (B.2.A.3.8.D) Servizi sanitari per prestazioni di pronto soccorso non seguite da ricovero - da Ospedali Classificati privati)	4.119.623,60	-	4.119.623,60
BA0610 (B.2.A.3.8.E) Servizi sanitari per assistenza specialistica da Case di Cura private)	50.209.015,49	-	50.209.015,49
BA0611 (B.2.A.3.8.F) Servizi sanitari per prestazioni di pronto soccorso non seguite da ricovero - da Case di Cura private)	2.301.617,30	-	2.301.617,30
BA0620 (B.2.A.3.8.G) Servizi sanitari per assistenza specialistica da altri privati)	101.995.629,46	-	101.995.629,46
BA0621 (B.2.A.3.8.H) Servizi sanitari per prestazioni di pronto soccorso non seguite da ricovero - da altri privati)	195.351,45	-	195.351,45
BA0630 (B.2.A.3.9) - da privato per cittadini non residenti - Extraregione (mobilità attiva in compensazione))	44.608.492,56	-	44.608.492,56
BA0631 (B.2.A.3.10) Servizi sanitari per prestazioni di pronto soccorso non seguite da ricovero - da privato per cittadini non residenti - Extraregione (mobilità attiva in compensazione))	859.360,60	-	859.360,60
BA0640 (B.2.A.4) Acquisti servizi sanitari per assistenza riabilitativa)	25.982.340,16	-	22.306.586,16
BA0650 (B.2.A.4.1) - da pubblico (Aziende sanitarie pubbliche della Regione))	3.675.754,00	-	-
BA0660 (B.2.A.4.2) - da pubblico (altri soggetti pubbl. della Regione))	298.579,25	-	298.579,25
BA0670 (B.2.A.4.3) - da pubblico (Extraregione) non soggetti a compensazione)	-	-	-
BA0680 (B.2.A.4.4) - da privato (intraregionale))	21.104.212,92	-	21.104.212,92
BA0690 (B.2.A.4.5) - da privato (extraregionale))	903.793,99	-	903.793,99
BA0700 (B.2.A.5) Acquisti servizi sanitari per assistenza integrativa)	61.274.848,44	-	60.417.350,39
BA0710 (B.2.A.5.1) - da pubblico (Aziende sanitarie pubbliche della Regione))	857.498,05	-	-
BA0720 (B.2.A.5.2) - da pubblico (altri soggetti pubbl. della Regione))	2.872,01	-	2.872,01
BA0730 (B.2.A.5.3) - da pubblico (Extraregione))	-	-	-
BA0740 (B.2.A.5.4) - da privato)	60.414.478,38	-	60.414.478,38
BA0750 (B.2.A.6) Acquisti servizi sanitari per assistenza protesica)	25.786.301,25	-	25.786.301,25
BA0760 (B.2.A.6.1) - da pubblico (Aziende sanitarie pubbliche della Regione))	-	-	-
BA0770 (B.2.A.6.2) - da pubblico (altri soggetti pubbl. della Regione))	64.162,14	-	64.162,14
BA0780 (B.2.A.6.3) - da pubblico (Extraregione))	-	-	-
BA0790 (B.2.A.6.4) - da privato)	25.722.139,11	-	25.722.139,11
BA0800 (B.2.A.7) Acquisti servizi sanitari per assistenza ospedaliera)	1.380.315.422,65	-	684.272.494,65
BA0810 (B.2.A.7.1) - da pubblico (Aziende sanitarie pubbliche della Regione))	696.042.928,00	-	-
BA0820 (B.2.A.7.2) - da pubblico (altri soggetti pubbl. della Regione))	15.745.155,99	-	15.745.155,99
BA0830 (B.2.A.7.3) - da pubblico (Extraregione))	146.911.557,00	-	146.911.557,00
BA0840 (B.2.A.7.4) - da privato)	396.495.886,50	-	396.495.886,50
BA0850 (B.2.A.7.4.A) Servizi sanitari per assistenza ospedaliera da IRCCS privati e Policlinici privati)	31.096.073,04	-	31.096.073,04
BA0860 (B.2.A.7.4.B) Servizi sanitari per assistenza ospedaliera da Ospedali Classificati privati)	181.753.993,26	-	181.753.993,26
BA0870 (B.2.A.7.4.C) Servizi sanitari per assistenza ospedaliera da Case di Cura private)	181.531.030,97	-	181.531.030,97
BA0880 (B.2.A.7.4.D) Servizi sanitari per assistenza ospedaliera da altri privati)	2.114.789,23	-	2.114.789,23
BA0890 (B.2.A.7.5) - da privato per cittadini non residenti - Extraregione (mobilità attiva in compensazione))	125.119.895,16	-	125.119.895,16
BA0900 (B.2.A.8) Acquisto prestazioni di psichiatria residenziale e semiresidenziale)	52.975.285,74	-	52.975.285,74
BA0910 (B.2.A.8.1) - da pubblico (Aziende sanitarie pubbliche della Regione))	-	-	-
BA0920 (B.2.A.8.2) - da pubblico (altri soggetti pubbl. della Regione))	3.357.496,71	-	3.357.496,71
BA0930 (B.2.A.8.3) - da pubblico (Extraregione) - non soggette a compensazione)	-	-	-
BA0940 (B.2.A.8.4) - da privato (intraregionale))	47.062.230,72	-	47.062.230,72
BA0950 (B.2.A.8.5) - da privato (extraregionale))	2.555.558,31	-	2.555.558,31
BA0960 (B.2.A.9) Acquisto prestazioni di distribuzione farmaci File F)	298.108.352,02	-	42.653.994,02
BA0970 (B.2.A.9.1) - da pubblico (Aziende sanitarie pubbliche della Regione) - Mobilità intraregionale)	255.454.358,00	-	-
BA0980 (B.2.A.9.2) - da pubblico (altri soggetti pubbl. della Regione))	-	-	-
BA0990 (B.2.A.9.3) - da pubblico (Extraregione))	22.657.250,00	-	22.657.250,00



Obdaead8





Conto economico 2020

	CE 2020 Totale Aziende	CE 2020 Modello 000	CE 2020 Modello 999
BA1000 (B.2.A.9.4) - da privato (intra-regionale)	16.890.855,12	-	16.890.855,12
BA1010 (B.2.A.9.5) - da privato (extra-regionale)	-	-	-
BA1020 (B.2.A.9.6) - da privato per cittadini non residenti - Extraregione (mobilità attiva in compensazione)	3.105.888,90	-	3.105.888,90
BA1030 (B.2.A.10) Acquisto prestazioni termali in convenzione	12.098.912,41	-	10.318.672,41
BA1040 (B.2.A.10.1) - da pubblico (Aziende sanitarie pubbliche della Regione) - Mobilità intra-regionale	1.780.240,00	-	-
BA1050 (B.2.A.10.2) - da pubblico (altri soggetti pubbl. della Regione)	-	-	-
BA1060 (B.2.A.10.3) - da pubblico (Extraregione)	2.762.392,00	-	2.762.392,00
BA1070 (B.2.A.10.4) - da privato	4.531.483,11	-	4.531.483,11
BA1080 (B.2.A.10.5) - da privato per cittadini non residenti - Extraregione (mobilità attiva in compensazione)	3.024.797,30	-	3.024.797,30
BA1090 (B.2.A.11) Acquisto prestazioni di trasporto sanitario	70.320.023,36	-	66.968.460,36
BA1100 (B.2.A.11.1) - da pubblico (Aziende sanitarie pubbliche della Regione) - Mobilità intra-regionale	3.351.563,00	-	-
BA1110 (B.2.A.11.2) - da pubblico (altri soggetti pubbl. della Regione)	13.340.204,32	-	13.340.204,32
BA1120 (B.2.A.11.3) - da pubblico (Extraregione)	4.877.354,00	-	4.877.354,00
BA1130 (B.2.A.11.4) - da privato	48.750.902,04	-	48.750.902,04
BA1140 (B.2.A.12) Acquisto prestazioni Socio-Sanitarie a rilevanza sanitaria	735.593.805,34	-	733.441.901,29
BA1150 (B.2.A.12.1) - da pubblico (Aziende sanitarie pubbliche della Regione) - Mobilità intra-regionale	2.151.904,05	-	-
BA1151 (B.2.A.12.1.A) Assistenza domiciliare integrata (ADI)	11.566,05	-	-
BA1152 (B.2.A.12.1.B) Altre prestazioni socio-sanitarie a rilevanza sanitaria	2.140.338,00	-	-
BA1160 (B.2.A.12.2) - da pubblico (altri soggetti pubblici della Regione)	267.464.976,56	-	267.464.976,56
BA1160a (B.2.A.12.2.A) Residenzialità anziani	244.341.358,91	-	244.341.358,91
BA1160b (B.2.A.12.2.B) Residenzialità disabili	4.722.175,30	-	4.722.175,30
BA1160c (B.2.A.12.2.C) Centri diurni per disabili	398.880,11	-	398.880,11
BA1160d (B.2.A.12.2.D) Hospice	1.849.172,44	-	1.849.172,44
BA1160e (B.2.A.12.2.E) Altro	16.153.389,80	-	16.153.389,80
BA1161 (B.2.A.12.3) - da pubblico (Extraregione) - Acquisto di Altre prestazioni socio-sanitarie a rilevanza sanitaria	253.951,00	-	253.951,00
BA1170 (B.2.A.12.4) - da pubblico (Extraregione) non soggette a compensazione	36.364,39	-	36.364,39
BA1180 (B.2.A.12.5) - da privato (intra-regionale)	462.872.554,01	-	462.872.554,01
BA1180a (B.2.A.12.5.A) Residenzialità anziani	237.780.733,31	-	237.780.733,31
BA1180b (B.2.A.12.5.B) Residenzialità disabili	65.923.081,45	-	65.923.081,45
BA1180c (B.2.A.12.5.C) Centri diurni per disabili	73.440.990,43	-	73.440.990,43
BA1180d (B.2.A.12.5.D) Hospice	8.377.212,55	-	8.377.212,55
BA1180e (B.2.A.12.5.E) Altro	77.350.536,27	-	77.350.536,27
BA1190 (B.2.A.12.6) - da privato (extra-regionale)	2.814.055,33	-	2.814.055,33
BA1200 (B.2.A.13) Compartecipazione al personale per att. libero-prof. (intra-regionale)	72.008.585,44	-	72.008.585,44
BA1210 (B.2.A.13.1) Compartecipazione al personale per att. libero professionale intra-regionale - Area ospedali	10.105.196,81	-	10.105.196,81
BA1220 (B.2.A.13.2) Compartecipazione al personale per att. libero professionale intra-regionale - Area specialistica	54.530.994,75	-	54.530.994,75
BA1230 (B.2.A.13.3) Compartecipazione al personale per att. libero professionale intra-regionale - Area sanità pubblica	490.065,38	-	490.065,38
BA1240 (B.2.A.13.4) Compartecipazione al personale per att. libero professionale intra-regionale - Consulenze (e	5.964.649,09	-	5.964.649,09
BA1250 (B.2.A.13.5) Compartecipazione al personale per att. libero professionale intra-regionale - Consulenze (e	-	-	-
BA1260 (B.2.A.13.6) Compartecipazione al personale per att. libero professionale intra-regionale - Altro	917.679,41	-	917.679,41
BA1270 (B.2.A.13.7) Compartecipazione al personale per att. libero professionale intra-regionale - Altro (Aziende	-	-	-
BA1280 (B.2.A.14) Rimborsi, assegni e contributi sanitari	176.220.464,70	101.283.383,86	276.978.219,63
BA1290 (B.2.A.14.1) Contributi ad associazioni di volontariato	6.944.296,94	-	6.944.296,94
BA1300 (B.2.A.14.2) Rimborsi per cure all'estero	401.624,91	-	401.624,91
BA1310 (B.2.A.14.3) Contributi a società partecipate e/o enti dipendenti della Regione	33.884,76	46.700.000,00	46.733.884,76
BA1320 (B.2.A.14.4) Contributo Legge 210/92	-	12.901.854,71	12.901.854,71
BA1330 (B.2.A.14.5) Altri rimborsi, assegni e contributi	168.315.029,16	41.681.529,15	209.996.558,31
BA1340 (B.2.A.14.6) Rimborsi, assegni e contributi v/Aziende sanitarie pubbliche della Regione	209.486,34	-	-
BA1341 (B.2.A.14.7) Rimborsi, assegni e contributi v/Regione - GSA - Azienda Zero	316.142,59	-	-
BA1350 (B.2.A.15) Consulenze, Collaborazioni, Interinale e altre prestazioni di lavoro sanitarie e socio-sanitarie	124.580.720,83	319.987,81	122.239.297,34
BA1360 (B.2.A.15.1) Consulenze sanitarie e sociosan. da Aziende sanitarie pubbliche della Regione	2.343.870,42	-	-
BA1370 (B.2.A.15.2) Consulenze sanitarie e sociosan. da terzi - Altri soggetti pubblici	50.164,84	-	50.164,84
BA1380 (B.2.A.15.3) Consulenze, Collaborazioni, Interinale e altre prestazioni di lavoro sanitarie e sociosan. da	122.099.245,84	50.759,64	122.150.005,48
BA1390 (B.2.A.15.3.A) Consulenze sanitarie da privato - articolo 55, comma 2, CCNL 8 giugno 2000	38.348.149,36	-	38.348.149,36
BA1400 (B.2.A.15.3.B) Altre consulenze sanitarie e sociosanitarie da privato	37.458.216,48	43.554,00	37.501.770,48
BA1410 (B.2.A.15.3.C) Collaborazioni coordinate e continuative sanitarie e sociosan. da privato	9.129.728,90	-	9.129.728,90
BA1420 (B.2.A.15.3.D) Indennità a personale universitario - area sanitaria	25.847.771,66	-	25.847.771,66
BA1430 (B.2.A.15.3.E) Lavoro interinale - area sanitaria	919.885,12	-	919.885,12
BA1440 (B.2.A.15.3.F) Altre collaborazioni e prestazioni di lavoro - area sanitaria	10.395.494,32	7.205,64	10.402.699,96
BA1450 (B.2.A.15.4) Rimborsi oneri stipendiali del personale sanitario in comando	87.439,73	269.228,17	39.127,02
BA1460 (B.2.A.15.4.A) Rimborsi oneri stipendiali personale sanitario in comando da Aziende sanitarie pubbl	53.610,22	263.930,66	-
BA1470 (B.2.A.15.4.B) Rimborsi oneri stipendiali personale sanitario in comando da Regioni, soggetti pubbl	2.807,81	5.297,51	8.105,32
BA1480 (B.2.A.15.4.C) Rimborsi oneri stipendiali personale sanitario in comando da aziende di altre Regioni	31.021,70	-	31.021,70
BA1490 (B.2.A.16) Altri servizi sanitari e socio-sanitari a rilevanza sanitaria	252.875.808,09	15.671.893,27	191.426.584,48
BA1500 (B.2.A.16.1) Altri servizi sanitari e socio-sanitari a rilevanza sanitaria da pubblico - Aziende sanitarie pu	76.871.116,88	250.000,00	-
BA1510 (B.2.A.16.2) Altri servizi sanitari e socio-sanitari a rilevanza sanitaria da pubblico - Altri soggetti pubbl	2.123.809,80	-	2.123.809,80
BA1520 (B.2.A.16.3) Altri servizi sanitari e socio-sanitari a rilevanza sanitaria da pubblico (Extraregione)	3.014.662,13	-	3.014.662,13
BA1530 (B.2.A.16.4) Altri servizi sanitari da privato	163.243.103,28	13.133.122,27	176.376.225,55
BA1530a (B.2.A.16.4.1) Altri servizi sanitari da privato - SPERIMENTAZIONI	688.720,63	-	688.720,63
BA1530b (B.2.A.16.4.2) Altri servizi sanitari da privato - SERVICE	92.257.636,14	-	92.257.636,14
BA1530z (B.2.A.16.4.2.A) Altri servizi sanitari da privato - SERVIZIO OSSIGENO	9.609.198,64	-	9.609.198,64
BA1530y (B.2.A.16.4.2.B) Altri servizi sanitari da privato - SERVICE - ALTRO	82.648.437,50	-	82.648.437,50
BA1530c (B.2.A.16.4.3) Altri servizi sanitari da privato - DPC	27.752.415,84	-	27.752.415,84
BA1530d (B.2.A.16.4.4) Altri servizi sanitari da privato - ALTRO	42.544.330,67	13.133.122,27	55.677.452,94
BA1540 (B.2.A.16.5) Costi per servizi sanitari - Mobilità internazionale passiva	7.623.116,00	2.288.771,00	9.911.887,00
BA1541 (B.2.A.16.6) Costi per servizi sanitari - Mobilità internazionale passiva rilevata dalle ASL	-	-	-
BA1542 (B.2.A.16.7) Costi per prestazioni sanitarie erogate da aziende sanitarie estere (fatturate direttamente	-	-	-
BA1550 (B.2.A.17) Costi GSA per differenziale saldo mobilità interregionale	-	55.515.687,00	55.515.687,00
BA1560 (B.2.B) Acquisti di servizi non sanitari	664.439.889,06	66.897.335,68	729.818.683,24
BA1570 (B.2.B.1) Servizi non sanitari	651.690.416,34	65.232.970,50	716.166.051,54
BA1580 (B.2.B.1.1) Lavanderia	47.853.204,53	-	47.853.204,53
BA1590 (B.2.B.1.2) Pulizia	98.554.990,91	157.946,10	98.712.937,01
BA1600 (B.2.B.1.3) Mensa	71.310.569,79	84.153,20	71.394.722,99
BA1601 (B.2.B.1.3.A) Mensa dipendenti	15.505.557,39	84.153,20	15.589.710,59
BA1602 (B.2.B.1.3.B) Mensa degeniti	55.805.012,40	-	55.805.012,40
BA1610 (B.2.B.1.4) Riscaldamento	113.246.666,60	17.078,90	113.263.745,50
BA1620 (B.2.B.1.5) Servizi di assistenza informatica	37.225.561,23	14.663.104,69	51.888.665,92



Obdaead8





Conto economico 2020

	CE 2020 Totale Aziende	CE 2020 Modello 000	CE 2020 Modello 999
BA1630 (B.2.B.1.6) Servizi trasporti (non sanitari))	11.292.075,24	-	11.292.075,24
BA1640 (B.2.B.1.7) Smaltimento rifiuti)	22.357.514,10	-	22.357.514,10
BA1650 (B.2.B.1.8) UtENZE telefoniche)	13.623.637,37	-	13.623.637,37
BA1660 (B.2.B.1.9) UtENZE elettricità)	53.925.482,70	82.438,80	54.007.921,50
BA1670 (B.2.B.1.10) Altre utenze)	12.897.715,08	5.658,50	12.903.373,58
BA1680 (B.2.B.1.11) Premi di assicurazione)	5.946.891,07	14.510.602,23	20.457.493,30
BA1690 (B.2.B.1.11.A) Premi di assicurazione - R.C. Professionale)	42.643,23	14.489.070,00	14.531.713,23
BA1700 (B.2.B.1.11.B) Premi di assicurazione - Altri premi assicurativi)	5.904.247,84	21.532,23	5.925.780,07
BA1710 (B.2.B.1.12) Altri servizi non sanitari)	163.456.107,72	35.711.988,08	198.410.760,50
BA1720 (B.2.B.1.12.A) Altri servizi non sanitari da pubblico (Aziende sanitarie pubbliche della Regione)	688.646,72	68.688,58	-
BA1730 (B.2.B.1.12.B) Altri servizi non sanitari da altri soggetti pubblici)	571.253,58	15.625.511,11	16.196.764,69
BA1740 (B.2.B.1.12.C) Altri servizi non sanitari da privato)	162.196.207,42	20.017.788,39	182.213.995,81
BA1740a (B.2.B.1.12.C.1) Altri servizi non sanitari esternalizzati (1))	110.341.863,06	-	110.341.863,06
BA1740b (B.2.B.1.12.C.2) Altri servizi non sanitari da privato: altro (2))	51.854.344,36	20.017.788,39	71.872.132,75
BA1750 (B.2.B.2) Consulenze, Collaborazioni, Internale e altre prestazioni di lavoro non sanitarie)	10.508.188,74	1.650.461,41	11.397.443,95
BA1760 (B.2.B.2.1) Consulenze non sanitarie da Aziende sanitarie pubbliche della Regione)	38.000,00	-	-
BA1770 (B.2.B.2.2) Consulenze non sanitarie da Terzi - Altri soggetti pubblici)	60.676,29	9.000,00	69.676,29
BA1780 (B.2.B.2.3) Consulenze, Collaborazioni, Internale e altre prestazioni di lavoro non sanitarie da privato)	10.057.067,44	934.300,52	10.991.367,96
BA1790 (B.2.B.2.3.A) Consulenze non sanitarie da privato)	5.213.185,02	823.371,30	6.036.556,32
BA1800 (B.2.B.2.3.B) Collaborazioni coordinate e continuative non sanitarie da privato)	676.349,93	24,70	676.374,63
BA1810 (B.2.B.2.3.C) Indennità a personale universitario - area non sanitaria)	991.424,59	-	991.424,59
BA1820 (B.2.B.2.3.D) Lavoro interinale - area non sanitaria)	434.539,00	-	434.539,00
BA1830 (B.2.B.2.3.E) Altre collaborazioni e prestazioni di lavoro - area non sanitaria)	2.741.568,90	110.904,52	2.852.473,42
BA1831 (B.2.B.2.3.F) Altre Consulenze non sanitarie da privato - in attuazione dell'art.79; comma 1 sexies le	-	-	-
BA1840 (B.2.B.2.4) Rimborsamento oneri stipendiali del personale non sanitario in comando)	352.445,01	707.160,89	336.399,70
BA1850 (B.2.B.2.4.A) Rimborsamento oneri stipendiali personale non sanitario in comando da Aziende sanitarie pu	16.045,31	707.160,89	-
BA1860 (B.2.B.2.4.B) Rimborsamento oneri stipendiali personale non sanitario in comando da Regione, soggetti pu	304.440,75	-	304.440,75
BA1870 (B.2.B.2.4.C) Rimborsamento oneri stipendiali personale non sanitario in comando da aziende di altre Reg	31.958,95	-	31.958,95
BA1880 (B.2.B.3) Formazione (esternalizzata e non))	2.241.283,98	13.903,77	2.255.187,75
BA1890 (B.2.B.3.1) Formazione (esternalizzata e non) da pubblico)	520.502,65	7.117,50	527.620,15
BA1900 (B.2.B.3.2) Formazione (esternalizzata e non) da privato)	1.720.781,33	6.786,27	1.727.567,60
BA1910 (B.3) Manutenzione e riparazione (ordinaria esternalizzata)	226.671.009,52	142.620,41	226.809.635,94
BA1920 (B.3.A) Manutenzione e riparazione ai fabbricati e loro pertinenze)	41.734.042,98	4.995,17	41.739.038,15
BA1930 (B.3.B) Manutenzione e riparazione agli impianti e macchinari)	65.161.131,23	137.418,45	65.298.549,68
BA1940 (B.3.C) Manutenzione e riparazione alle attrezzature sanitarie e scientifiche)	98.022.809,80	-	98.022.809,80
BA1950 (B.3.D) Manutenzione e riparazione ai mobili e arredi)	468.421,09	-	468.421,09
BA1960 (B.3.E) Manutenzione e riparazione agli automezzi)	2.903.283,59	-	2.903.283,59
BA1970 (B.3.F) Altre manutenzioni e riparazioni)	18.377.326,84	206,79	18.377.533,63
BA1980 (B.3.G) Manutenzioni e riparazioni da Aziende sanitarie pubbliche della Regione)	3.993,99	-	-
BA1990 (B.4) Godimento di beni di terzi)	127.115.183,86	418.237,61	127.533.145,41
BA2000 (B.4.A) Fitti passivi)	6.222.918,27	327.469,61	6.550.387,88
BA2010 (B.4.B) Canoni di noleggio)	46.525.656,92	90.768,00	46.616.424,92
BA2020 (B.4.B.1) Canoni di noleggio - area sanitaria)	39.392.670,85	90.768,00	39.483.438,85
BA2030 (B.4.B.2) Canoni di noleggio - area non sanitaria)	7.132.986,07	-	7.132.986,07
BA2040 (B.4.C) Canoni di leasing)	5.582.563,31	-	5.582.563,31
BA2050 (B.4.C.1) Canoni di leasing - area sanitaria)	5.582.563,31	-	5.582.563,31
BA2060 (B.4.C.2) Canoni di leasing - area non sanitaria)	-	-	-
BA2061 (B.4.D) Canoni di project financing)	68.783.769,30	-	68.783.769,30
BA2070 (B.4.E) Locazioni e noleggi da Aziende sanitarie pubbliche della Regione)	276,06	-	-
BA2080 (Totale Costo del personale)	2.894.154.241,04	12.869.862,37	2.907.024.103,41
BA2090 (B.5) Personale del ruolo sanitario)	2.285.857.756,30	4.022.495,32	2.289.880.251,62
BA2100 (B.5.A) Costo del personale dirigente ruolo sanitario)	983.807.330,83	2.490.308,41	986.297.639,24
BA2110 (B.5.A.1) Costo del personale dirigente medico)	904.056.299,36	1.758.503,79	905.814.803,15
BA2120 (B.5.A.1.1) Costo del personale dirigente medico - tempo indeterminato)	888.918.070,57	1.668.725,64	890.586.796,21
BA2130 (B.5.A.1.2) Costo del personale dirigente medico - tempo determinato)	15.085.680,01	89.778,15	15.175.458,16
BA2140 (B.5.A.1.3) Costo del personale dirigente medico - altro)	52.548,78	-	52.548,78
BA2150 (B.5.A.2) Costo del personale dirigente non medico)	79.751.031,47	731.804,62	80.482.836,09
BA2160 (B.5.A.2.1) Costo del personale dirigente non medico - tempo indeterminato)	77.477.546,67	665.375,57	78.142.922,24
BA2170 (B.5.A.2.2) Costo del personale dirigente non medico - tempo determinato)	2.273.484,80	66.429,05	2.339.913,85
BA2180 (B.5.A.2.3) Costo del personale dirigente non medico - altro)	-	-	-
BA2190 (B.5.B) Costo del personale comparto ruolo sanitario)	1.302.050.425,47	1.532.186,91	1.303.582.612,38
BA2200 (B.5.B.1) Costo del personale comparto ruolo sanitario - tempo indeterminato)	1.282.372.353,63	1.528.872,69	1.283.901.226,32
BA2210 (B.5.B.2) Costo del personale comparto ruolo sanitario - tempo determinato)	18.325.145,12	3.314,22	18.328.459,34
BA2220 (B.5.B.3) Costo del personale comparto ruolo sanitario - altro)	1.352.926,72	-	1.352.926,72
BA2230 (B.6) Personale del ruolo professionale)	7.468.158,13	445.310,61	7.913.468,74
BA2240 (B.6.A) Costo del personale dirigente ruolo professionale)	6.894.857,63	445.310,61	7.340.168,24
BA2250 (B.6.A.1) Costo del personale dirigente ruolo professionale - tempo indeterminato)	6.393.606,98	279.799,86	6.673.406,84
BA2260 (B.6.A.2) Costo del personale dirigente ruolo professionale - tempo determinato)	501.250,65	165.510,75	666.761,40
BA2270 (B.6.A.3) Costo del personale dirigente ruolo professionale - altro)	-	-	-
BA2280 (B.6.B) Costo del personale comparto ruolo professionale)	573.300,50	-	573.300,50
BA2290 (B.6.B.1) Costo del personale comparto ruolo professionale - tempo indeterminato)	540.462,74	-	540.462,74
BA2300 (B.6.B.2) Costo del personale comparto ruolo professionale - tempo determinato)	32.837,76	-	32.837,76
BA2310 (B.6.B.3) Costo del personale comparto ruolo professionale - altro)	-	-	-
BA2320 (B.7) Personale del ruolo tecnico)	403.018.598,97	1.917.129,41	404.935.728,38
BA2330 (B.7.A) Costo del personale dirigente ruolo tecnico)	4.315.892,53	688.006,14	5.003.898,67
BA2340 (B.7.A.1) Costo del personale dirigente ruolo tecnico - tempo indeterminato)	4.246.234,56	688.006,14	4.934.240,70
BA2350 (B.7.A.2) Costo del personale dirigente ruolo tecnico - tempo determinato)	69.657,97	-	69.657,97
BA2360 (B.7.A.3) Costo del personale dirigente ruolo tecnico - altro)	-	-	-
BA2370 (B.7.B) Costo del personale comparto ruolo tecnico)	398.702.706,44	1.229.123,27	399.931.829,71
BA2380 (B.7.B.1) Costo del personale comparto ruolo tecnico - tempo indeterminato)	392.184.157,78	1.176.792,96	393.360.950,74
BA2390 (B.7.B.2) Costo del personale comparto ruolo tecnico - tempo determinato)	6.479.362,31	52.330,31	6.531.692,62
BA2400 (B.7.B.3) Costo del personale comparto ruolo tecnico - altro)	39.186,35	-	39.186,35
BA2410 (B.8) Personale del ruolo amministrativo)	197.809.727,64	6.484.927,03	204.294.654,67
BA2420 (B.8.A) Costo del personale dirigente ruolo amministrativo)	15.601.280,89	1.094.472,04	16.695.752,93
BA2430 (B.8.A.1) Costo del personale dirigente ruolo amministrativo - tempo indeterminato)	14.603.953,16	888.448,98	15.492.402,14
BA2440 (B.8.A.2) Costo del personale dirigente ruolo amministrativo - tempo determinato)	997.327,73	206.023,06	1.203.350,79
BA2450 (B.8.A.3) Costo del personale dirigente ruolo amministrativo - altro)	-	-	-



Obdaead8





Conto economico 2020

	CE 2020 Totale Aziende	CE 2020 Modello 000	CE 2020 Modello 999
BA2460 (B.8.B) Costo del personale comparto ruolo amministrativo)	182.208.446,75	5.390.454,99	187.598.901,74
BA2470 (B.8.B.1) Costo del personale comparto ruolo amministrativo - tempo indeterminato)	179.230.682,44	5.119.658,92	184.350.341,36
BA2480 (B.8.B.2) Costo del personale comparto ruolo amministrativo - tempo determinato)	2.809.694,46	270.796,07	3.080.490,53
BA2490 (B.8.B.3) Costo del personale comparto ruolo amministrativo - altro)	168.069,85	-	168.069,85
BA2500 (B.9) Oneri diversi di gestione)	45.695.633,00	3.124.435,74	48.800.223,74
BA2510 (B.9.A) Imposte e tasse (escluso IRAP e IRES))	25.825.888,28	31.269,16	25.857.157,44
BA2520 (B.9.B) Perdite su crediti)	5.217,58	-	5.217,58
BA2530 (B.9.C) Altri oneri diversi di gestione)	19.864.527,14	3.093.166,58	22.937.848,72
BA2540 (B.9.C.1) Indennità, rimborso spese e oneri sociali per gli Organi Direttivi e Collegio Sindacale)	8.358.815,66	416.496,15	8.775.311,81
BA2550 (B.9.C.2) Altri oneri diversi di gestione)	11.389.692,45	2.676.670,43	14.066.362,88
BA2551 (B.9.C.3) Altri oneri diversi di gestione da Aziende sanitarie pubbliche della Regione)	19.845,00	-	-
BA2552 (B.9.C.4) Altri oneri diversi di gestione - per Autoassicurazione)	96.174,03	-	96.174,03
BA2560 (Totale Ammortamenti)	247.894.048,52	5.229.189,69	253.123.238,21
BA2570 (B.10) Ammortamenti delle immobilizzazioni immateriali)	22.749.448,54	4.875.692,29	27.625.140,83
BA2570a (B.10.A) Costi di impianto e di ampliamento)	-	-	-
BA2570b (B.10.B) Costi di ricerca e sviluppo)	4.549,20	-	4.549,20
BA2570c (B.10.C) Diritti di brevetto e diritti di utilizzazione delle opere d'ingegno)	5.255.751,38	-	5.255.751,38
BA2570d (B.10.D) Concessioni, licenze, marchi e diritti simili)	6.129.607,97	39.882,71	6.169.490,68
BA2570e (B.10.E) Migliorie su beni di terzi)	10.984.723,51	79.433,21	11.064.156,72
BA2570f (B.10.F) Pubblicità)	-	-	-
BA2570g (B.10.G) Altre immobilizzazioni immateriali)	374.816,48	4.756.376,37	5.131.192,85
BA2580 (B.11) Ammortamenti delle immobilizzazioni materiali)	225.144.599,98	353.497,40	225.498.097,38
BA2590 (B.11.A) Ammortamento dei fabbricati)	108.124.912,91	-	108.124.912,91
BA2600 (B.11.A.1) Ammortamenti fabbricati non strumentali (disponibili))	1.248.890,96	-	1.248.890,96
BA2600a (B.11.A.1.1) Ammortamenti fabbricati non strumentali (disponibili))	1.243.165,44	-	1.243.165,44
BA2600b (B.11.A.1.2) Ammortamenti costruzioni leggere non strumentali (disponibili))	5.725,52	-	5.725,52
BA2610 (B.11.A.2) Ammortamenti fabbricati strumentali (indisponibili))	106.876.021,95	-	106.876.021,95
BA2610a (B.11.A.2.1) Ammortamento fabbricati strumentali (indisponibili))	106.773.416,10	-	106.773.416,10
BA2610b (B.11.A.2.2) Ammortamenti costruzioni leggere strumentali (indisponibili))	102.605,85	-	102.605,85
BA2620 (B.11.B) Ammortamenti delle altre immobilizzazioni materiali)	117.019.687,07	353.497,40	117.373.184,47
BA2620a (B.11.B.1) Ammortamento impianti e macchinari)	19.660.118,85	-	19.660.118,85
BA2620y (B.11.B.1.1) Ammortamento impianti e macchinari - audiovisivi))	170.421,88	-	170.421,88
BA2620z (B.11.B.1.2) Ammortamento impianti e macchinari - altro))	19.489.696,97	-	19.489.696,97
BA2620b (B.11.B.2) Ammortamento attrezzature sanitarie e scientifiche))	73.556.035,92	849,12	73.556.885,04
BA2620c (B.11.B.3) Ammortamento mobili e arredi))	9.567.196,42	54.768,44	9.621.964,86
BA2620d (B.11.B.4) Ammortamento automezzi))	2.056.494,74	-	2.056.494,74
BA2620e (B.11.B.5) Ammortamento macchine d'ufficio))	8.521.065,96	296.524,50	8.817.590,46
BA2620f (B.11.B.6) Ammortamenti altri beni))	3.658.775,18	1.355,34	3.660.130,52
BA2630 (B.12) Svalutazione delle immobilizzazioni e dei crediti)	9.553.652,97	-	9.553.652,97
BA2640 (B.12.A) Svalutazione delle immobilizzazioni immateriali e materiali)	-	-	-
BA2650 (B.12.B) Svalutazione dei crediti)	9.553.652,97	-	9.553.652,97
BA2650a (B.12.B.1) Svalutazione dei crediti delle immobilizzazioni finanziarie)	-	-	-
BA2650b (B.12.B.2) Svalutazione dei crediti dell'attivo circolante)	9.553.652,97	-	9.553.652,97
BA2660 (B.13) Variazione delle rimanenze)	-	-	-
BA2670 (B.13.A) Variazione rimanenze sanitarie)	-	-	-
BA2671 (B.13.A.1) Prodotti farmaceutici ed emoderivati)	-	-	-
BA2672 (B.13.A.2) Sangue ed emocomponenti)	-	-	-
BA2673 (B.13.A.3) Dispositivi medici)	-	-	-
BA2674 (B.13.A.4) Prodotti dietetici)	-	-	-
BA2675 (B.13.A.5) Materiali per la profilassi (vaccini)	-	-	-
BA2676 (B.13.A.6) Prodotti chimici)	-	-	-
BA2677 (B.13.A.7) Materiali e prodotti per uso veterinario)	-	-	-
BA2678 (B.13.A.8) Altri beni e prodotti sanitari)	-	-	-
BA2680 (B.13.B) Variazione rimanenze non sanitarie)	-	-	-
BA2681 (B.13.B.1) Prodotti alimentari)	-	-	-
BA2682 (B.13.B.2) Materiali di guardaroba, di pulizia, e di convivenza in genere)	-	-	-
BA2683 (B.13.B.3) Combustibili, carburanti e lubrificanti)	-	-	-
BA2684 (B.13.B.4) Supporti informatici e cancelleria)	-	-	-
BA2685 (B.13.B.5) Materiale per la manutenzione)	-	-	-
BA2686 (B.13.B.6) Altri beni e prodotti non sanitari)	-	-	-
BA2690 (B.14) Accantonamenti dell'esercizio)	242.193.815,43	493.517.331,54	735.711.146,97
BA2700 (B.14.A) Accantonamenti per rischi)	111.706.716,15	22.000.000,00	133.706.716,15
BA2710 (B.14.A.1) Accantonamenti per cause civili ed oneri processuali)	6.983.324,62	-	6.983.324,62
BA2720 (B.14.A.2) Accantonamenti per contenzioso personale dipendente)	1.371.861,98	-	1.371.861,98
BA2730 (B.14.A.3) Accantonamenti per rischi connessi all'acquisto di prestazioni sanitarie da privato)	498.255,20	-	498.255,20
BA2740 (B.14.A.4) Accantonamenti per copertura diretta dei rischi (autoassicurazione)	100.982.647,49	-	100.982.647,49
BA2741 (B.14.A.5) Accantonamenti per franchigia assicurativa)	-	-	-
BA2750 (B.14.A.6) Altri accantonamenti per rischi)	875.921,36	22.000.000,00	22.875.921,36
BA2751 (B.14.A.7) Accantonamenti per interessi di mora)	994.705,50	-	994.705,50
BA2760 (B.14.B) Accantonamenti per premio di operosità (SUMAI))	4.399.676,17	-	4.399.676,17
BA2770 (B.14.C) Accantonamenti per quote inutilizzate di contributi finalizzati e vincolati)	28.633.194,97	470.930.230,50	499.563.425,47
BA2771 (B.14.C.1) Accantonamenti per quote inutilizzate contributi da Regione e Prov. Auto. per quota F.S. indisponibili)	6.713.701,92	411.089.015,33	417.802.717,25
BA2780 (B.14.C.2) Accantonamenti per quote inutilizzate contributi da Regione e Prov. Aut. per quota F.S. vincolati)	2.886.616,00	11.711.197,94	14.597.813,94
BA2790 (B.14.C.3) Accantonamenti per quote inutilizzate contributi da soggetti pubblici (extra fondo) vincolati)	4.601.793,56	47.138.848,53	51.740.642,09
BA2790a (B.14.C.3.a) Accantonamenti per quote inutilizzate contributi da soggetti pubblici (extra fondo) vincolati)	1.816.373,65	11.727.034,33	13.543.407,98
BA2790b (B.14.C.3.b) Accantonamenti per quote inutilizzate contributi da soggetti pubblici (extra fondo) vincolati)	2.785.419,91	35.411.814,20	38.197.234,11
BA2800 (B.14.C.4) Accantonamenti per quote inutilizzate contributi da soggetti pubblici per ricerca)	8.404.257,96	159.974,16	8.564.232,12
BA2810 (B.14.C.5) Accantonamenti per quote inutilizzate contributi vincolati da privati)	4.656.589,79	831.194,54	5.487.784,33
BA2811 (B.14.C.6) Accantonamenti per quote inutilizzate contributi da soggetti privati per ricerca)	1.370.235,74	-	1.370.235,74
BA2820 (B.14.D) Altri accantonamenti)	97.454.228,14	587.101,04	98.041.329,18
BA2840 (B.14.D.1) Acc. Rinnovi convenzioni MMG/PLS/MCA)	34.810.815,30	-	34.810.815,30
BA2850 (B.14.D.2) Acc. Rinnovi convenzioni Medici Sumai)	4.823.087,20	-	4.823.087,20
BA2860 (B.14.D.3) Acc. Rinnovi contratt.: dirigenza medica)	12.011.657,52	18.449,64	12.030.107,16
BA2870 (B.14.D.4) Acc. Rinnovi contratt.: dirigenza non medica)	1.433.184,35	32.893,20	1.466.077,55
BA2880 (B.14.D.5) Acc. Rinnovi contratt.: comparto)	10.612.340,79	35.758,20	10.648.098,99
BA2881 (B.14.D.6) Acc. per Trattamento di fine rapporto dipendenti)	-	-	-
BA2882 (B.14.D.7) Acc. per Trattamenti di quiescenza e simili)	50.000,00	-	50.000,00



0bdaead8





Conto economico 2020

	CE 2020 Totale Aziende	CE 2020 Modello 000	CE 2020 Modello 999
BA2883 (B.14.D.8) Acc. per Fondi integrativi pensione)	-	-	-
BA2884 (B.14.D.9) Acc. Incentivi funzioni tecniche art. 113 D.lgs 50/2016)	14.790.210,72	500.000,00	15.290.210,72
BA2890 (B.14.D.10) Altri accantonamenti)	18.922.932,26	-	18.922.932,26
CZ9999 (Totale proventi e oneri finanziari (C))	- 1.609.734,53	272,37	- 1.609.462,16
CA0010 (C.1) Interessi attivi)	43.212,76	272,37	43.485,13
CA0020 (C.1.A) Interessi attivi su c/tesoreria unica)	1.473,66	272,37	1.746,03
CA0030 (C.1.B) Interessi attivi su c/c postali e bancari)	240,34	-	240,34
CA0040 (C.1.C) Altri interessi attivi)	41.498,76	-	41.498,76
CA0050 (C.2) Altri proventi)	39.714,49	-	39.714,49
CA0060 (C.2.A) Proventi da partecipazioni)	-	-	-
CA0070 (C.2.B) Proventi finanziari da crediti iscritti nelle immobilizzazioni)	-	-	-
CA0080 (C.2.C) Proventi finanziari da titoli iscritti nelle immobilizzazioni)	11.875,63	-	11.875,63
CA0090 (C.2.D) Altri proventi finanziari diversi dai precedenti)	25.397,30	-	25.397,30
CA0100 (C.2.E) Utili su cambi)	2.441,56	-	2.441,56
CA0110 (C.3) Interessi passivi)	1.501.943,98	-	1.501.943,98
CA0120 (C.3.A) Interessi passivi su anticipazioni di cassa)	-	-	-
CA0130 (C.3.B) Interessi passivi su mutui)	378.178,72	-	378.178,72
CA0140 (C.3.C) Altri interessi passivi)	1.123.765,26	-	1.123.765,26
CA0150 (C.4) Altri oneri)	190.717,80	-	190.717,80
CA0160 (C.4.A) Altri oneri finanziari)	187.264,09	-	187.264,09
CA0170 (C.4.B) Perdite su cambi)	3.453,71	-	3.453,71
DZ9999 (Totale rettifiche di valore di attività finanziarie (D))	-	-	-
DA0010 (D.1) Rivalutazioni)	-	-	-
DA0020 (D.2) Svalutazioni)	-	-	-
EZ9999 (Totale proventi e oneri straordinari (E))	12.898.785,11	28.900.046,63	41.798.831,74
EA0010 (E.1) Proventi straordinari)	56.957.752,19	30.113.052,99	85.961.559,95
EA0020 (E.1.A) Plusvalenze)	873.519,13	-	873.519,13
EA0030 (E.1.B) Altri proventi straordinari)	56.084.233,06	30.113.052,99	85.088.040,82
EA0040 (E.1.B.1) Proventi da donazioni e liberalità diverse)	4.297.253,51	2.585.044,98	6.882.298,49
EA0050 (E.1.B.2) Sopravvenienze attive)	50.285.589,05	27.528.006,63	76.704.350,45
EA0051 (E.1.B.2.1) Sopravvenienze attive per quote F.S vincolato)	247.319,24	32.123,00	279.442,24
EA0060 (E.1.B.2.2) Sopravvenienze attive v/Aziende sanitarie pubbliche della Regione)	1.088.373,09	20.872,14	-
EA0060a (E.1.B.2.2.A) Sopravvenienze attive v/Aziende sanitarie pubbliche della Regione relative alla mobili	-	-	-
EA0060b (E.1.B.2.2.B) Altre sopravvenienze attive v/Aziende sanitarie pubbliche della Regione)	1.088.373,09	20.872,14	-
EA0070 (E.1.B.2.3) Sopravvenienze attive v/terzi)	48.949.896,72	27.475.011,49	76.424.908,21
EA0080 (E.1.B.2.3.A) Sopravvenienze attive v/terzi relative alla mobilità extraregionale)	-	-	-
EA0090 (E.1.B.2.3.B) Sopravvenienze attive v/terzi relative al personale)	1.055.089,05	301.844,66	1.356.933,71
EA0100 (E.1.B.2.3.C) Sopravvenienze attive v/terzi relative alle convenzioni con medici di base)	4.342.901,75	-	4.342.901,75
EA0110 (E.1.B.2.3.D) Sopravvenienze attive v/terzi relative alle convenzioni per la specialistica)	18.731,08	-	18.731,08
EA0120 (E.1.B.2.3.E) Sopravvenienze attive v/terzi relative all'acquisto prestaz. sanitarie da operatori accred	1.044.113,34	-	1.044.113,34
EA0130 (E.1.B.2.3.F) Sopravvenienze attive v/terzi relative all'acquisto di beni e servizi)	18.069.413,73	158.992,68	18.228.406,41
EA0140 (E.1.B.2.3.G) Altre sopravvenienze attive v/terzi)	24.419.647,77	27.014.174,15	51.433.821,92
EA0150 (E.1.B.3) Insussistenze attive)	-	-	-
EA0160 (E.1.B.3.1) Insussistenze attive v/Aziende sanitarie pubbliche della Regione)	-	-	-
EA0170 (E.1.B.3.2) Insussistenze attive v/terzi)	-	-	-
EA0180 (E.1.B.3.2.A) Insussistenze attive v/terzi relative alla mobilità extraregionale)	-	-	-
EA0190 (E.1.B.3.2.B) Insussistenze attive v/terzi relative al personale)	-	-	-
EA0200 (E.1.B.3.2.C) Insussistenze attive v/terzi relative alle convenzioni con medici di base)	-	-	-
EA0210 (E.1.B.3.2.D) Insussistenze attive v/terzi relative alle convenzioni per la specialistica)	-	-	-
EA0220 (E.1.B.3.2.E) Insussistenze attive v/terzi relative all'acquisto prestaz. sanitarie da operatori accredita	-	-	-
EA0230 (E.1.B.3.2.F) Insussistenze attive v/terzi relative all'acquisto di beni e servizi)	-	-	-
EA0240 (E.1.B.3.2.G) Altre insussistenze attive v/terzi)	-	-	-
EA0250 (E.1.B.4) Altri proventi straordinari)	1.501.390,50	1,38	1.501.391,88
EA0260 (E.2) Oneri straordinari)	44.058.967,08	1.213.006,36	44.162.728,21
EA0270 (E.2.A) Minusvalenze)	303.295,21	-	303.295,21
EA0280 (E.2.B) Altri oneri straordinari)	43.755.671,87	1.213.006,36	43.859.433,00
EA0290 (E.2.B.1) Oneri tributari da esercizi precedenti)	220.889,79	868,00	221.757,79
EA0300 (E.2.B.2) Oneri da cause civili ed oneri processuali)	3.495.885,49	-	3.495.885,49
EA0310 (E.2.B.3) Sopravvenienze passive)	39.755.971,99	1.212.123,80	39.858.850,56
EA0320 (E.2.B.3.1) Sopravvenienze passive v/Aziende sanitarie pubbliche della Regione)	1.085.472,44	23.772,79	-
EA0330 (E.2.B.3.1.A) Sopravvenienze passive v/Aziende sanitarie pubbliche relative alla mobilità intraregion	-	-	-
EA0340 (E.2.B.3.1.B) Altre sopravvenienze passive v/Aziende sanitarie pubbliche della Regione)	1.085.472,44	23.772,79	-
EA0350 (E.2.B.3.2) Sopravvenienze passive v/terzi)	38.670.499,55	1.188.351,01	39.858.850,56
EA0360 (E.2.B.3.2.A) Sopravvenienze passive v/terzi relative alla mobilità extraregionale)	-	-	-
EA0370 (E.2.B.3.2.B) Sopravvenienze passive v/terzi relative al personale)	3.458.157,50	189.090,33	3.647.247,83
EA0380 (E.2.B.3.2.B.1) Soprav. passive v/terzi relative al personale - dirigenza medica)	1.536.633,20	22.512,51	1.559.145,71
EA0390 (E.2.B.3.2.B.2) Soprav. passive v/terzi relative al personale - dirigenza non medica)	571.230,00	112.962,18	684.192,18
EA0400 (E.2.B.3.2.B.3) Soprav. passive v/terzi relative al personale - comparto)	1.350.294,30	53.615,64	1.403.909,94
EA0410 (E.2.B.3.2.C) Sopravvenienze passive v/terzi relative alle convenzioni con medici di base)	3.288.541,37	-	3.288.541,37
EA0420 (E.2.B.3.2.D) Sopravvenienze passive v/terzi relative alle convenzioni per la specialistica)	611.619,84	-	611.619,84
EA0430 (E.2.B.3.2.E) Sopravvenienze passive v/terzi relative all'acquisto prestaz. sanitarie da operatori accre	1.621.109,86	-	1.621.109,86
EA0440 (E.2.B.3.2.F) Sopravvenienze passive v/terzi relative all'acquisto di beni e servizi)	21.155.309,04	13.056,14	21.168.365,18
EA0450 (E.2.B.3.2.G) Altre sopravvenienze passive v/terzi)	8.535.761,94	986.204,54	9.521.966,48
EA0460 (E.2.B.4) Insussistenze passive)	997,00	-	997,00
EA0461 (E.2.B.4.1) Insussistenze passive per quote F.S. vincolato)	-	-	-
EA0470 (E.2.B.4.2) Insussistenze passive v/Aziende sanitarie pubbliche della Regione)	-	-	-
EA0480 (E.2.B.4.3) Insussistenze passive v/terzi)	997,00	-	997,00
EA0490 (E.2.B.4.3.A) Insussistenze passive v/terzi relative alla mobilità extraregionale)	-	-	-
EA0500 (E.2.B.4.3.B) Insussistenze passive v/terzi relative al personale)	-	-	-
EA0510 (E.2.B.4.3.C) Insussistenze passive v/terzi relative alle convenzioni con medici di base)	-	-	-
EA0520 (E.2.B.4.3.D) Insussistenze passive v/terzi relative alle convenzioni per la specialistica)	-	-	-
EA0530 (E.2.B.4.3.E) Insussistenze passive v/terzi relative all'acquisto prestaz. sanitarie da operatori accre	-	-	-
EA0540 (E.2.B.4.3.F) Insussistenze passive v/terzi relative all'acquisto di beni e servizi)	-	-	-
EA0550 (E.2.B.4.3.G) Altre insussistenze passive v/terzi)	997,00	-	997,00
EA0560 (E.2.B.5) Altri oneri straordinari)	281.927,60	14,56	281.942,16
YZ9999 (Totale imposte e tasse)	211.612.556,31	910.175,50	212.522.731,81
YA0010 (Y.1) IRAP)	201.572.832,95	909.771,50	202.482.604,45



Obdaead8





Conto economico 2020

	CE 2020 Totale Aziende	CE 2020 Modello 000	CE 2020 Modello 999
YA0020 (Y.1.A) IRAP relativa a personale dipendente)	185.810.654,81	879.233,49	186.689.888,30
YA0030 (Y.1.B) IRAP relativa a collaboratori e personale assimilato a lavoro dipendente)	9.042.350,82	30.538,01	9.072.888,83
YA0040 (Y.1.C) IRAP relativa ad attività di libera professione (intraoemia)	6.711.187,78	-	6.711.187,78
YA0050 (Y.1.D) IRAP relativa ad attività commerciale)	8.639,54	-	8.639,54
YA0060 (Y.2) IRES)	6.818.446,35	404,00	6.818.850,35
YA0070 (Y.2.A) IRES su attività istituzionale)	6.818.446,35	-	6.818.446,35
YA0080 (Y.2.B) IRES su attività commerciale)	-	404,00	404,00
YA0090 (Y.3) Accantonamento a F.do Imposte (Accertamenti, condoni, ecc.)	3.221.277,01	-	3.221.277,01



0bdaead8



Stato Patrimoniale





All. B - Stato Patrimoniale 2020

	SP 2020 Totale Aziende	SP 2020 Modello 000	SP 2020 Modello 999
TA (TA (TOTALE ATTIVO))	5.512.271.361,65	5.723.593.684,87	9.981.571.271,11
AAZ999 (A) IMMOBILIZZAZIONI	2.759.152.419,51	23.590.462,53	2.782.742.882,04
AAA000 (A.I) IMMOBILIZZAZIONI IMMATERIALI	238.602.844,70	21.636.415,03	260.239.259,73
AAA010 (A.I.1) Costi di impianto e di ampliamento	0,00	0,00	0,00
AAA020 (A.I.1.a) Costi di impianto e di ampliamento	1.247.538,42	0,00	1.247.538,42
AAA030 (A.I.1.b) F.do Amm.to costi di impianto e di ampliamento	1.247.538,42	0,00	1.247.538,42
AAA040 (A.I.2) Costi di ricerca e sviluppo	1.302,90	0,00	1.302,90
AAA050 (A.I.2.a) Costi di ricerca e sviluppo	5.459.123,09	0,00	5.459.123,09
AAA060 (A.I.2.b) F.do Amm.to costi di ricerca e sviluppo	5.457.820,19	0,00	5.457.820,19
AAA070 (A.I.3) Diritti di brevetto e diritti di utilizzazione delle opere d'ingegno	10.600.684,82	0,00	10.600.684,82
AAA080 (A.I.3.a) Diritti di brevetto e diritti di utilizzazione delle opere d'ingegno - derivanti dall'attività di ricerca	99.095,58	0,00	99.095,58
AAA090 (A.I.3.b) F.do Amm.to diritti di brevetto e diritti di utilizzazione delle opere d'ingegno - derivanti dall'attività di ricerca	99.095,58	0,00	99.095,58
AAA100 (A.I.3.c) Diritti di brevetto e diritti di utilizzazione delle opere d'ingegno - altri	104.111.165,78	0,00	104.111.165,78
AAA110 (A.I.3.d) F.do Amm.to diritti di brevetto e diritti di utilizzazione delle opere d'ingegno - altri	93.510.480,96	0,00	93.510.480,96
AAA120 (A.I.4) Immobilizzazioni immateriali in corso e acconti	12.129.994,64	0,00	12.129.994,64
AAA120a (A.I.4.a) Costi di impianto e di ampliamento	0,00	0,00	0,00
AAA120b (A.I.4.b) Costi di ricerca, sviluppo	775.670,19	0,00	775.670,19
AAA120c (A.I.4.c) Diritti di brevetto e diritti di utilizzazione delle opere d'ingegno	210.337,31	0,00	210.337,31
AAA120d (A.I.4.d) Altre immobilizzazioni immateriali	11.143.987,14	0,00	11.143.987,14
AAA121a (A.I.4.d.1) Concessioni, licenze, marchi e diritti simili	146.897,80	0,00	146.897,80
AAA121b (A.I.4.d.2) Migliorie su beni di terzi	10.997.089,34	0,00	10.997.089,34
AAA121b1 (A.I.4.d.2.a) Migliorie su beni di terzi con vincolo di destinazione sanitaria senza termini di scadenza	10.779.615,53	0,00	10.779.615,53
AAA121b2 (A.I.4.d.2.b) Altre migliorie su beni di terzi	217.473,81	0,00	217.473,81
AAA121c (A.I.4.d.3) Pubblicità	0,00	0,00	0,00
AAA121d (A.I.4.d.4) Altre immobilizzazioni immateriali	0,00	0,00	0,00
AAA130 (A.I.5) Altre immobilizzazioni immateriali	215.871.351,79	21.636.415,03	237.507.766,82
AAA140 (A.I.5.a) Concessioni, licenze, marchi e diritti simili	138.036.140,59	1.108.056,39	139.144.196,98
AAA150 (A.I.5.b) F.do Amm.to concessioni, licenze, marchi e diritti simili	127.478.621,47	861.140,07	128.339.761,54
AAA160 (A.I.5.c) Migliorie su beni di terzi	340.758.277,82	598.736,03	341.357.013,85
AAA160a (A.I.5.c.1) Migliorie su beni di terzi con vincolo di destinazione sanitaria senza termini di scadenza	304.148.875,40	0,00	304.148.875,40
AAA160b (A.I.5.c.2) Altre migliorie su beni di terzi	36.609.402,42	598.736,03	37.208.138,45
AAA170 (A.I.5.d) F.do Amm.to migliorie su beni di terzi	136.542.540,39	117.019,28	136.659.559,67
AAA170a (A.I.5.d.1) F.do Amm.to migliorie su beni di terzi con vincolo di destinazione sanitaria senza termini di scadenza	105.115.048,94	0,00	105.115.048,94
AAA170b (A.I.5.d.2) F.do Amm.to altre migliorie su beni di terzi	31.427.491,45	117.019,28	31.544.510,73
AAA180 (A.I.5.e) Pubblicità	0,00	0,00	0,00
AAA190 (A.I.5.f) F.do Amm.to pubblicità	0,00	0,00	0,00
AAA200 (A.I.5.g) Altre immobilizzazioni immateriali	8.294.211,42	38.580.222,38	46.874.433,80
AAA210 (A.I.5.h) F.do Amm.to altre immobilizzazioni immateriali	7.196.116,18	17.672.440,42	24.868.556,60
AAA220 (A.I.6) Fondo Svalutazione immobilizzazioni immateriali	489,45	0,00	489,45
AAA230 (A.I.6.a) F.do Svalut. Costi di impianto e di ampliamento	0,00	0,00	0,00
AAA240 (A.I.6.b) F.do Svalut. Costi di ricerca e sviluppo	0,00	0,00	0,00
AAA250 (A.I.6.c) F.do Svalut. Diritti di brevetto e diritti di utilizzazione delle opere d'ingegno	489,45	0,00	489,45
AAA260 (A.I.6.d) F.do Svalut. Altre immobilizzazioni immateriali	0,00	0,00	0,00
AAA270 (A.II) IMMOBILIZZAZIONI MATERIALI	2.492.811.338,12	1.942.047,50	2.494.753.385,62
AAA280 (A.II.1) Terreni	80.563.539,60	0,00	80.563.539,60
AAA290 (A.II.1.a) Terreni disponibili	10.892.246,29	0,00	10.892.246,29
AAA300 (A.II.1.b) Terreni indisponibili	69.671.293,31	0,00	69.671.293,31
AAA310 (A.II.2) Fabbricati	1.879.776.772,41	0,00	1.879.776.772,41
AAA320 (A.II.2.a) Fabbricati non strumentali (disponibili)	37.108.806,02	0,00	37.108.806,02
AAA330 (A.II.2.a.1) Fabbricati non strumentali (disponibili)	58.613.133,27	0,00	58.613.133,27
AAA330a (A.II.2.a.1.a) Fabbricati non strumentali (disponibili)	57.283.461,22	0,00	57.283.461,22
AAA330b (A.II.2.a.1.b) Costruzioni leggere non strumentali (disponibili)	1.329.672,05	0,00	1.329.672,05
AAA340 (A.II.2.a.2) F.do Amm.to Fabbricati non strumentali (disponibili)	21.504.327,25	0,00	21.504.327,25
AAA340a (A.II.2.a.2.a) F.do Amm.to Fabbricati non strumentali (disponibili)	20.240.402,71	0,00	20.240.402,71



Obdaead8





All. B - Stato Patrimoniale 2020

	SP 2020 Totale Aziende	SP 2020 Modello 000	SP 2020 Modello 999
AAA340b (A.II.2.a.2.b) F.do Amm.to Costruzioni leggere non strumentali (disponibili)	1.263.924,54	0,00	1.263.924,54
AAA350 (A.II.2.b) Fabbricati strumentali (indisponibili)	1.842.667.966,39	0,00	1.842.667.966,39
AAA360 (A.II.2.b.1) Fabbricati strumentali (indisponibili)	4.572.150.658,63	0,00	4.572.150.658,63
AAA360a (A.II.2.b.1.a) Fabbricati strumentali (indisponibili)	4.569.243.013,00	0,00	4.569.243.013,00
AAA360b (A.II.2.b.1.b) Costruzioni leggere strumentali (indisponibili)	2.907.645,63	0,00	2.907.645,63
AAA370 (A.II.2.b.2) F.do Amm.to Fabbricati strumentali (indisponibili)	2.729.482.692,24	0,00	2.729.482.692,24
AAA370a (A.II.2.b.2.a) F.do Amm.to Fabbricati strumentali (indisponibili)	2.727.221.892,54	0,00	2.727.221.892,54
AAA370b (A.II.2.b.2.b) F.do Amm.to Costruzioni leggere strumentali (indisponibili)	2.260.799,70	0,00	2.260.799,70
AAA380 (A.II.3) Impianti e macchinari	93.282.631,77	0,00	93.282.631,77
AAA390 (A.II.3.a) Impianti e macchinari	605.721.863,37	0,00	605.721.863,37
AAA390a (A.II.3.a.1) Impianti e macchinari - audiovisivi	4.334.865,35	0,00	4.334.865,35
AAA390b (A.II.3.a.2) Impianti e macchinari - altro	601.386.998,02	0,00	601.386.998,02
AAA400 (A.II.3.b) F.do Amm.to Impianti e macchinari	512.439.231,60	0,00	512.439.231,60
AAA400a (A.II.3.b.1) F.do Amm.to Impianti e macchinari - audiovisivi	4.019.949,67	0,00	4.019.949,67
AAA400b (A.II.3.b.2) F.do Amm.to Impianti e macchinari - altro	508.419.281,93	0,00	508.419.281,93
AAA410 (A.II.4) Attrezzature sanitarie e scientifiche	223.804.089,97	2.735,24	223.806.825,21
AAA420 (A.II.4.a) Attrezzature sanitarie e scientifiche	1.622.964.328,41	4.388,34	1.622.968.716,75
AAA430 (A.II.4.b) F.do Amm.to Attrezzature sanitarie e scientifiche	1.399.160.238,44	1.653,10	1.399.161.891,54
AAA440 (A.II.5) Mobili e arredi	32.249.456,59	78.008,01	32.327.464,60
AAA450 (A.II.5.a) Mobili e arredi	299.264.496,04	435.208,75	299.699.704,79
AAA460 (A.II.5.b) F.do Amm.to Mobili e arredi	267.015.039,45	357.200,74	267.372.240,19
AAA470 (A.II.6) Automezzi	4.515.523,65	0,00	4.515.523,65
AAA480 (A.II.6.a) Automezzi	48.986.548,60	0,00	48.986.548,60
AAA490 (A.II.6.b) F.do Amm.to Automezzi	44.471.024,95	0,00	44.471.024,95
AAA500 (A.II.7) Oggetti d'arte	5.310.423,87	0,00	5.310.423,87
AAA510 (A.II.8) Altre immobilizzazioni materiali	25.822.172,27	984.803,81	26.806.976,08
AAA520 (A.II.8.a) Altre immobilizzazioni materiali	349.267.927,89	2.735.312,02	352.003.239,91
AAA520a (A.II.8.a.1) Macchine d'ufficio	206.903.869,12	2.721.758,62	209.625.627,74
AAA520b (A.II.8.a.2) Altre immobilizzazioni materiali (altri beni)	142.364.058,77	13.553,40	142.377.612,17
AAA530 (A.II.8.b) F.do Amm.to Altre immobilizzazioni materiali	323.445.755,62	1.750.508,21	325.196.263,83
AAA530a (A.II.8.b.1) F.do Amm.to Macchine d'ufficio	189.384.583,20	1.749.152,87	191.133.736,07
AAA530b (A.II.8.b.2) F.do Amm.to Altre immobilizzazioni materiali (altri beni)	134.061.172,42	1.355,34	134.062.527,76
AAA540 (A.II.9) Immobilizzazioni materiali in corso e acconti	148.687.343,86	876.500,44	149.563.844,30
AAA540a (A.II.9.a) Terreni	0,00	0,00	0,00
AAA540b (A.II.9.b) Fabbricati	137.894.891,24	0,00	137.894.891,24
AAA540c (A.II.9.c) Impianti e macchinari	5.707.327,98	0,00	5.707.327,98
AAA540d (A.II.9.d) Attrezzature sanitarie e scientifiche	3.580.812,59	772.196,00	4.353.008,59
AAA540e (A.II.9.e) Mobili e arredi	1.244.314,83	84.304,44	1.328.619,27
AAA540f (A.II.9.f) Automezzi	227.540,00	0,00	227.540,00
AAA540g (A.II.9.g) Oggetti d'arte	0,00	0,00	0,00
AAA540h (A.II.9.h) Altre immobilizzazioni materiali	32.457,22	20.000,00	52.457,22
AAA540h1 (A.II.9.h.1) Macchine d'ufficio	8.734,80	0,00	8.734,80
AAA540h2 (A.II.9.h.2) Altre immobilizzazioni materiali (altri beni)	23.722,42	20.000,00	43.722,42
AAA550 (A.II.10) Fondo Svalutazione immobilizzazioni materiali	1.200.615,87	0,00	1.200.615,87
AAA560 (A.II.10.a) F.do Svalut. Terreni	0,00	0,00	0,00
AAA570 (A.II.10.b) F.do Svalut. Fabbricati	888.368,95	0,00	888.368,95
AAA580 (A.II.10.c) F.do Svalut. Impianti e macchinari	0,00	0,00	0,00
AAA590 (A.II.10.d) F.do Svalut. Attrezzature sanitarie e scientifiche	303.476,74	0,00	303.476,74
AAA600 (A.II.10.e) F.do Svalut. Mobili e arredi	8.303,65	0,00	8.303,65
AAA610 (A.II.10.f) F.do Svalut. Automezzi	0,00	0,00	0,00
AAA620 (A.II.10.g) F.do Svalut. Oggetti d'arte	0,00	0,00	0,00
AAA630 (A.II.10.h) F.do Svalut. Altre immobilizzazioni materiali	466,53	0,00	466,53
AAA640 (A.III) IMMOBILIZZAZIONI FINANZIARIE	27.738.236,69	12.000,00	27.750.236,69
AAA650 (A.III.1) Crediti finanziari	120.880,89	0,00	120.880,89
AAA660 (A.III.1.a) Crediti finanziari v/Stato	0,00	0,00	0,00



Obdaead8





All. B - Stato Patrimoniale 2020

	SP 2020 Totale Aziende	SP 2020 Modello 000	SP 2020 Modello 999
AAA670 (A.III.1.b) Crediti finanziari v/Regione)	0,00	0,00	0,00
AAA680 (A.III.1.c) Crediti finanziari v/partecipate)	0,00	0,00	0,00
AAA690 (A.III.1.d) Crediti finanziari v/altri)	120.880,89	0,00	120.880,89
AAA700 (A.III.2) Titoli)	27.617.355,80	12.000,00	27.629.355,80
AAA710 (A.III.2.a) Partecipazioni)	27.392.938,02	12.000,00	27.404.938,02
AAA710a (A.III.2.a.1) Partecipazioni in imprese controllate)	27.011.319,35	0,00	27.011.319,35
AAA710b (A.III.2.a.2) Partecipazioni in imprese collegate)	36.152,00	0,00	36.152,00
AAA710c (A.III.2.a.3) Partecipazioni in altre imprese)	345.466,67	12.000,00	357.466,67
AAA720 (A.III.2.b) Altri titoli)	224.417,78	0,00	224.417,78
AAA730 (A.III.2.b.1) Titoli di Stato)	224.417,78	0,00	224.417,78
AAA740 (A.III.2.b.2) Altre Obbligazioni)	0,00	0,00	0,00
AAA750 (A.III.2.b.3) Titoli azionari quotati in Borsa)	0,00	0,00	0,00
AAA760 (A.III.2.b.4) Titoli diversi)	0,00	0,00	0,00
ABZ999 (B) ATTIVO CIRCOLANTE)	2.739.398.721,95	5.699.893.791,81	7.184.998.738,35
ABA000 (B.I) RIMANENZE)	266.546.267,52	120.213.122,75	386.759.390,27
ABA010 (B.I.1) Rimanenze beni sanitari)	258.694.398,35	120.138.409,54	378.832.807,89
ABA020 (B.I.1.a) Prodotti farmaceutici ed emoderivati)	121.726.375,10	19.739.831,67	141.466.206,77
ABA030 (B.I.1.b) Sangue ed emocomponenti)	42.914,64	0,00	42.914,64
ABA040 (B.I.1.c) Dispositivi medici)	119.775.443,05	25.332.101,15	145.107.544,20
ABA050 (B.I.1.d) Prodotti dietetici)	1.422.692,60	0,00	1.422.692,60
ABA060 (B.I.1.e) Materiali per la profilassi (vaccini)	10.974.222,09	0,00	10.974.222,09
ABA070 (B.I.1.f) Prodotti chimici)	1.681.355,24	137.761,10	1.819.116,34
ABA080 (B.I.1.g) Materiali e prodotti per uso veterinario)	58.346,30	0,00	58.346,30
ABA090 (B.I.1.h) Altri beni e prodotti sanitari)	3.013.049,33	74.928.715,62	77.941.764,95
ABA100 (B.I.1.i) Acconti per acquisto di beni e prodotti sanitari)	0,00	0,00	0,00
ABA110 (B.I.2) Rimanenze beni non sanitari)	7.851.869,17	74.713,21	7.926.582,38
ABA120 (B.I.2.a) Prodotti alimentari)	31.335,28	0,00	31.335,28
ABA130 (B.I.2.b) Materiali di guardaroba, di pulizia, e di convivenza in genere)	1.728.307,65	0,00	1.728.307,65
ABA140 (B.I.2.c) Combustibili, carburanti e lubrificanti)	842,29	0,00	842,29
ABA150 (B.I.2.d) Supporti informatici e cancelleria)	4.409.265,29	0,00	4.409.265,29
ABA160 (B.I.2.e) Materiale per la manutenzione)	998.612,77	0,00	998.612,77
ABA170 (B.I.2.f) Altri beni e prodotti non sanitari)	683.505,89	74.713,21	758.219,10
ABA180 (B.I.2.g) Acconti per acquisto di beni e prodotti non sanitari)	0,00	0,00	0,00
ABA190 (B.II) CREDITI)	1.526.904.292,16	2.957.989.491,68	3.230.600.008,43
ABA200 (B.II.1) Crediti v/Stato)	113.064.101,80	2.850.860.480,20	2.963.924.582,00
ABA201 (B.II.1.a) Crediti v/Stato per spesa corrente - FSN indistinto)	0,00	2.361.688.406,43	2.361.688.406,43
ABA220 (B.II.1.b) Crediti v/Stato per spesa corrente - FSN vincolato)	0,00	11.838.508,44	11.838.508,44
ABA230 (B.II.1.c) Crediti v/Stato per mobilità attiva extraregionale)	0,00	0,00	0,00
ABA240 (B.II.1.d) Crediti v/Stato per mobilità attiva internazionale)	0,00	0,00	0,00
ABA250 (B.II.1.e) Crediti v/Stato per acconto quota fabbisogno sanitario regionale standard)	0,00	0,00	0,00
ABA260 (B.II.1.f) Crediti v/Stato per finanziamento sanitario aggiuntivo corrente)	0,00	260.827.700,94	260.827.700,94
ABA270 (B.II.1.g) Crediti v/Stato per spesa corrente - altro)	2.438.760,14	0,00	2.438.760,14
ABA271 (B.II.1.h) Crediti v/Stato per spesa corrente per STP (ex D.lgs. 286/98)	1.637.188,49	0,00	1.637.188,49
ABA280 (B.II.1.i) Crediti v/Stato per finanziamenti per investimenti)	101.544.271,99	216.505.864,39	318.050.136,38
ABA290 (B.II.1.j) Crediti v/Stato per ricerca)	2.544.127,69	0,00	2.544.127,69
ABA300 (B.II.1.j.1) Crediti v/Stato per ricerca corrente - Ministero della Salute)	0,00	0,00	0,00
ABA310 (B.II.1.j.2) Crediti v/Stato per ricerca finalizzata - Ministero della Salute)	840.812,53	0,00	840.812,53
ABA320 (B.II.1.j.3) Crediti v/Stato per ricerca - altre Amministrazioni centrali)	120.001,81	0,00	120.001,81
ABA330 (B.II.1.j.4) Crediti v/Stato per ricerca - finanziamenti per investimenti)	1.583.313,35	0,00	1.583.313,35
ABA340 (B.II.1.k) Crediti v/prefetture)	4.899.753,49	0,00	4.899.753,49
ABA350 (B.II.2) Crediti v/Regione o Provincia Autonoma)	1.232.456.288,07	67.014.962,00	76.564.175,74
ABA360 (B.II.2.a) Crediti v/Regione o Provincia Autonoma per spesa corrente)	881.961.458,80	67.014.962,00	75.263.571,17
ABA390 (B.II.2.a.1) Crediti v/Regione o Provincia Autonoma per quota FSR)	758.464.414,68	0,00	0,00
ABA390a (B.II.2.a.1.a) Crediti v/Regione o Provincia Autonoma per quota FSR)	56.947.148,38	0,00	0,00
ABA390b (B.II.2.a.1.b) Crediti v/Azienda Zero per quota FSR)	701.517.266,30	0,00	0,00



0bdaead8

3/8





All. B - Stato Patrimoniale 2020

	SP 2020 Totale Aziende	SP 2020 Modello 000	SP 2020 Modello 999
ABA400 (B.II.2.a.2) Crediti v/Regione o Provincia Autonoma per mobilità attiva intraregionale	0,00	0,00	0,00
ABA400a (B.II.2.a.2.a) Crediti v/Regione o Provincia Autonoma per mobilità attiva intraregionale)	0,00	0,00	0,00
ABA400b (B.II.2.a.2.b) Crediti v/Azienda Zero per mobilità attiva intraregionale)	0,00	0,00	0,00
ABA410 (B.II.2.a.3) Crediti v/Regione o Provincia Autonoma per mobilità attiva extraregionale	0,00	0,00	0,00
ABA410a (B.II.2.a.3.a) Crediti v/Regione o Provincia Autonoma per mobilità attiva extraregionale)	0,00	0,00	0,00
ABA410b (B.II.2.a.3.b) Crediti v/Azienda Zero per mobilità attiva extraregionale)	0,00	0,00	0,00
ABA420 (B.II.2.a.4) Crediti v/Regione o Provincia Autonoma per acconto quota FSR	0,00	0,00	0,00
ABA420a (B.II.2.a.4.a) Crediti v/Regione o Provincia Autonoma per acconto quota FSR)	0,00	0,00	0,00
ABA420b (B.II.2.a.4.b) Crediti v/Azienda Zero per acconto quota FSR)	0,00	0,00	0,00
ABA430 (B.II.2.a.5) Crediti v/Regione o Provincia Autonoma per finanziamento sanitario aggiuntivo corrente	110.512.007,65	0,00	0,00
ABA430a (B.II.2.a.5.a) Crediti v/Regione o Provincia Autonoma per finanziamento sanitario aggiuntivo corrente LEA)	5.344.914,91	0,00	0,00
ABA430b (B.II.2.a.5.b) Crediti v/Azienda Zero per finanziamento sanitario aggiuntivo corrente LEA)	105.167.092,74	0,00	0,00
ABA440 (B.II.2.a.6) Crediti v/Regione o Provincia Autonoma per finanziamento sanitario aggiuntivo corrente extra LEA	0,00	0,00	0,00
ABA440a (B.II.2.a.6.a) Crediti v/Regione o Provincia Autonoma per finanziamento sanitario aggiuntivo corrente extra LEA)	0,00	0,00	0,00
ABA440b (B.II.2.a.6.b) Crediti v/Azienda Zero per finanziamento sanitario aggiuntivo corrente extra LEA)	0,00	0,00	0,00
ABA450 (B.II.2.a.7) Crediti v/Regione o Provincia Autonoma per spesa corrente - altro	12.985.036,47	67.014.962,00	75.263.571,17
ABA450a (B.II.2.a.7.a) Crediti v/Regione o Provincia Autonoma per spesa corrente - altro - GSA)	0,00	0,00	0,00
ABA450b (B.II.2.a.7.b) Crediti v/Azienda Zero per spesa corrente - altro)	4.736.427,30	0,00	0,00
ABA450c (B.II.2.a.7.c) Crediti v/Regione o Provincia Autonoma per spesa corrente - altro - NO GSA)	8.248.609,17	67.014.962,00	75.263.571,17
ABA451 (B.II.2.a.8) Crediti v/Regione o Provincia Autonoma per spesa corrente - STP (ex D.lgs. 286/98)	0,00	0,00	0,00
ABA451a (B.II.2.a.8.a) Crediti v/Regione o Provincia Autonoma per spesa corrente - STP (ex D.lgs. 286/98)	0,00	0,00	0,00
ABA451b (B.II.2.a.8.b) Crediti v/Azienda Zero per spesa corrente - STP (ex D.lgs. 286/98)	0,00	0,00	0,00
ABA460 (B.II.2.a.9) Crediti v/Regione o Provincia Autonoma per ricerca	0,00	0,00	0,00
ABA460a (B.II.2.a.9.a) Crediti v/Regione o Provincia Autonoma per ricerca)	0,00	0,00	0,00
ABA460b (B.II.2.a.9.b) Crediti v/Azienda Zero per ricerca)	0,00	0,00	0,00
ABA461 (B.II.2.a.10) Crediti v/Regione o Provincia Autonoma per mobilità attiva internazionale	0,00	0,00	0,00
ABA461a (B.II.2.a.10.a) Crediti v/Regione o Provincia Autonoma per mobilità attiva internazionale)	0,00	0,00	0,00
ABA461b (B.II.2.a.10.b) Crediti v/Azienda Zero per mobilità attiva internazionale)	0,00	0,00	0,00
ABA470 (B.II.2.b) Crediti v/Regione o Provincia Autonoma per versamenti a patrimonio netto	350.494.829,27	0,00	1.290.604,57
ABA480 (B.II.2.b.1) Crediti v/Regione o Provincia Autonoma per finanziamenti per investimenti	350.494.829,27	0,00	1.290.604,57
ABA480a (B.II.2.b.1.a) Crediti v/Regione o Provincia Autonoma per finanziamenti per investimenti)	144.093.503,46	0,00	0,00
ABA480b (B.II.2.b.1.b) Crediti v/Azienda Zero per finanziamenti per investimenti)	68.950.619,48	0,00	0,00
ABA480c (B.II.2.b.1.c) Crediti v/Azienda Zero per finanziamenti per investimenti - altro)	136.160.101,76	0,00	0,00
ABA480d (B.II.2.b.1.d) Crediti v/Regione o Provincia Autonoma per finanziamenti per investimenti - NO GSA)	1.290.604,57	0,00	1.290.604,57
ABA490 (B.II.2.b.2) Crediti v/Regione o Provincia Autonoma per incremento fondo dotazione	0,00	0,00	0,00
ABA490a (B.II.2.b.2.a) Crediti v/Regione o Provincia Autonoma per incremento fondo dotazione)	0,00	0,00	0,00
ABA490b (B.II.2.b.2.b) Crediti v/Azienda Zero per incremento fondo)	0,00	0,00	0,00
ABA500 (B.II.2.b.3) Crediti v/Regione o Provincia Autonoma per ripiano perdite	0,00	0,00	0,00
ABA500a (B.II.2.b.3.a) Crediti v/Regione o Provincia Autonoma per ripiano perdite)	0,00	0,00	0,00
ABA500b (B.II.2.b.3.b) Crediti v/Azienda Zero per ripiano perdite)	0,00	0,00	0,00
ABA501 (B.II.2.b.4) Crediti v/Regione o Provincia Autonoma per anticipazione ripiano disavanzo programmato	0,00	0,00	0,00
ABA501a (B.II.2.b.4.a) Crediti v/Regione o Provincia Autonoma per anticipazione ripiano disavanzo programmato)	0,00	0,00	0,00
ABA501b (B.II.2.b.4.b) Crediti v/Azienda Zero per anticipazione ripiano disavanzo programmato dai Piani di Bilancio)	0,00	0,00	0,00
ABA510 (B.II.2.b.5) Crediti v/Regione per copertura debiti al 31/12/2005	0,00	0,00	0,00
ABA510a (B.II.2.b.5.a) Crediti v/Regione per copertura debiti al 31/12/2005)	0,00	0,00	0,00
ABA510b (B.II.2.b.5.b) Crediti v/Azienda Zero per copertura debiti al 31/12/2005)	0,00	0,00	0,00
ABA520 (B.II.2.b.6) Crediti v/Regione o Provincia Autonoma per ricostituzione risorse da investimenti	0,00	0,00	0,00
ABA520a (B.II.2.b.6.a) Crediti v/Regione o Provincia Autonoma per ricostituzione risorse da investimenti e da contributi)	0,00	0,00	0,00
ABA520b (B.II.2.b.6.b) Crediti v/Azienda Zero per ricostituzione risorse da investimenti esercizi precedenti)	0,00	0,00	0,00
ABA521 (B.II.2.c) Crediti v/Regione o Provincia Autonoma per contributi L. 210/92 - NO GSA)	0,00	0,00	0,00
ABA522 (B.II.2.d) Crediti v/Regione o Provincia Autonoma per contributi L. 210/92 - GSA	0,00	0,00	0,00
ABA522a (B.II.2.d.1) Crediti v/Regione o Provincia Autonoma per contributi L. 210/92 - GSA)	0,00	0,00	0,00
ABA522b (B.II.2.d.2) Crediti v/Azienda Zero per contributi L. 210/92)	0,00	0,00	0,00
ABA530 (B.II.3) Crediti v/Comuni)	4.447.629,50	0,00	4.447.629,50
ABA540 (B.II.4) Crediti v/Aziende sanitarie pubbliche	5.249.916,63	31.481.630,30	5.354.845,85



Obdaead8





All. B - Stato Patrimoniale 2020

	SP 2020 Totale Aziende	SP 2020 Modello 000	SP 2020 Modello 999
ABA550 (B.II.4.a) Crediti v/Aziende sanitarie pubbliche della Regione	32.305,91	31.376.701,08	32.305,91
ABA560 (B.II.4.a.1) Crediti v/Aziende sanitarie pubbliche della Regione - per mobilità in compensazione)	0,00	0,00	0,00
ABA570 (B.II.4.a.2) Crediti v/Aziende sanitarie pubbliche della Regione - per mobilità non in compensazione)	0,00	0,00	0,00
ABA580 (B.II.4.a.3) Crediti v/Aziende sanitarie pubbliche della Regione - per altre prestazioni)	32.305,91	31.376.701,08	32.305,91
ABA590 (B.II.4.b) Acconto quota FSR da distribuire)	0,00	0,00	0,00
ABA591 (B.II.4.c) Crediti v/Aziende sanitarie pubbliche della Regione per anticipazione ripiano disavanzo prog	0,00	0,00	0,00
ABA600 (B.II.4.d) Crediti v/Aziende sanitarie pubbliche Extraregione)	5.217.610,72	104.929,22	5.322.539,94
ABA601 (B.II.4.e) Crediti v/Aziende sanitarie pubbliche della Regione - per Contributi da Aziende sanitarie pub	0,00	0,00	0,00
ABA610 (B.II.5) Crediti v/società partecipate e/o enti dipendenti della Regione)	4.524.208,71	0,00	4.524.208,71
ABA620 (B.II.5.a) Crediti v/enti regionali)	355.754,05	0,00	355.754,05
ABA630 (B.II.5.b) Crediti v/sperimentazioni gestionali)	384.206,48	0,00	384.206,48
ABA640 (B.II.5.c) Crediti v/altre partecipate)	3.784.248,18	0,00	3.784.248,18
ABA650 (B.II.6) Crediti v/Erario)	14.797.533,73	2.168.582,17	16.966.115,90
ABA660 (B.II.7) Crediti v/altri)	152.364.613,72	6.463.837,01	158.828.450,73
ABA670 (B.II.7.a) Crediti v/clienti privati)	56.603.320,08	298.400,86	56.901.720,94
ABA670a (B.II.7.a.1) Crediti v/clienti privati)	123.710.768,33	298.400,86	124.009.169,19
ABA670b (B.II.7.a.2) F.do svalutazione crediti v/clienti privati)	67.107.448,25	0,00	67.107.448,25
ABA680 (B.II.7.b) Crediti v/gestioni liquidatorie)	111.471,75	0,00	111.471,75
ABA690 (B.II.7.c) Crediti v/altri soggetti pubblici)	58.502.304,81	904.385,56	59.406.690,37
ABA700 (B.II.7.d) Crediti v/altri soggetti pubblici per ricerca)	390.259,61	60.200,00	450.459,61
ABA710 (B.II.7.e) Altri crediti diversi)	26.761.959,14	5.200.850,59	31.962.809,73
ABA711 (B.II.7.e.1) Altri crediti diversi)	26.766.233,14	5.200.850,59	31.967.083,73
ABA711a (B.II.7.e.1.a) Altri Crediti diversi)	29.834.247,25	5.200.850,59	35.035.097,84
ABA711b (B.II.7.e.1.b) F.do svalutazione altri crediti diversi)	3.068.014,11	0,00	3.068.014,11
ABA712 (B.II.7.e.2) Note di credito da emettere (diverse))	-4.274,00	0,00	-4.274,00
ABA713 (B.II.7.f) Altri Crediti verso erogatori (privati accreditati e convenzionati) di prestazioni sanitarie)	9.995.298,33	0,00	9.995.298,33
ABA714 (B.II.7.f.1) Altri Crediti verso erogatori (privati accreditati e convenzionati) di prestazioni sanitarie)	9.995.298,33	0,00	9.995.298,33
ABA715 (B.II.7.f.2) Note di credito da emettere (privati accreditati e convenzionati))	0,00	0,00	0,00
ABA720 (B.III) ATTIVITA' FINANZIARIE CHE NON COSTITUISCONO IMMOBILIZZAZIONI)	0,00	0,00	0,00
ABA730 (B.III.1) Partecipazioni che non costituiscono immobilizzazioni)	0,00	0,00	0,00
ABA740 (B.III.2) Altri titoli che non costituiscono immobilizzazioni)	0,00	0,00	0,00
ABA750 (B.IV) DISPONIBILITA' LIQUIDE)	945.948.162,27	2.621.691.177,38	3.567.639.339,65
ABA760 (B.IV.1) Cassa)	1.351.612,02	3.169,02	1.354.781,04
ABA770 (B.IV.2) Istituto Tesoriere)	944.061.340,92	2.455.285.526,26	3.399.346.867,18
ABA780 (B.IV.3) Tesoreria Unica)	0,00	166.402.482,10	166.402.482,10
ABA790 (B.IV.4) Conto corrente postale)	535.209,33	0,00	535.209,33
ACZ999 (C) RATEI E RISCONTI ATTIVI)	13.720.220,19	109.430,53	13.829.650,72
ACA000 (C.I) RATEI ATTIVI)	15.947,63	0,00	15.947,63
ACA010 (C.I.1) Ratei attivi)	15.947,63	0,00	15.947,63
ACA020 (C.I.2) Ratei attivi v/Aziende sanitarie pubbliche della Regione)	0,00	0,00	0,00
ACA030 (C.II) RISCONTI ATTIVI)	13.704.272,56	109.430,53	13.813.703,09
ACA040 (C.II.1) Risconti attivi)	13.704.272,56	109.430,53	13.813.703,09
ACA050 (C.II.2) Risconti attivi v/Aziende sanitarie pubbliche della Regione)	0,00	0,00	0,00
ADZ999 (E) CONTI D'ORDINE)	2.373.879.976,31	41.157.995,97	2.415.037.972,28
ADA000 (E.I) CANONI DI LEASING ANCORA DA PAGARE)	13.211.282,07	0,00	13.211.282,07
ADA010 (E.II) DEPOSITI CAUZIONALI)	154.489.362,60	0,00	154.489.362,60
ADA020 (E.III) BENI IN COMODATO)	156.538.565,36	8.757.114,73	165.295.680,09
ADA021 (E.IV) CANONI DI PROJECT FINANCING ANCORA DA PAGARE)	1.842.188.418,29	0,00	1.842.188.418,29
ADA030 (E.V) ALTRI CONTI D'ORDINE)	207.452.347,99	32.400.881,24	239.853.229,23
TP (TP (TOTALE PASSIVO))	5.512.271.361,65	5.723.593.684,87	9.981.571.271,11
PAZ999 (A) PATRIMONIO NETTO)	2.711.957.547,84	436.349.637,59	3.148.307.185,43
PAA000 (A.I) FONDO DI DOTAZIONE)	233.503.836,77	9.163.423,33	242.667.260,10
PAA010 (A.II) FINANZIAMENTI PER INVESTIMENTI)	2.667.204.869,41	65.472.849,41	2.732.677.718,82
PAA020 (A.II.1) Finanziamenti per beni di prima dotazione)	483.121.337,73	0,00	483.121.337,73
PAA030 (A.II.2) Finanziamenti da Stato per investimenti)	807.315.492,54	37.531.780,01	844.847.272,55



Obdaead8





All. B - Stato Patrimoniale 2020

	SP 2020 Totale Aziende	SP 2020 Modello 000	SP 2020 Modello 999
PAA040 (A.II.2.a) Finanziamenti da Stato per investimenti - ex art. 20 legge 67/88)	637.821.130,38	0,00	637.821.130,38
PAA040a (A.II.2.a.1) Finanziamenti da Stato per investimenti - ex art. 20 legge 67/88 - assegnazioni dirette)	2.623.884,48	0,00	2.623.884,48
PAA040b (A.II.2.a.2) Finanziamenti da Stato per investimenti - ex art. 20 legge 67/88 - trasferimenti tramite F	635.197.245,90	0,00	635.197.245,90
PAA050 (A.II.2.b) Finanziamenti da Stato per investimenti - ricerca)	2.939.222,64	0,00	2.939.222,64
PAA050a (A.II.2.b.1) Finanziamenti da Stato per investimenti - ricerca - assegnazioni dirette)	2.939.222,64	0,00	2.939.222,64
PAA050b (A.II.2.b.2) Finanziamenti da Stato per investimenti - ricerca - trasferimenti tramite Regione GSA -	0,00	0,00	0,00
PAA060 (A.II.2.c) Finanziamenti da Stato per investimenti - altro)	166.555.139,52	37.531.780,01	204.086.919,53
PAA060a (A.II.2.c.1) Finanziamenti da Stato per investimenti - altro - assegnazioni dirette)	104.451.717,42	0,00	104.451.717,42
PAA060b (A.II.2.c.2) Finanziamenti da Stato per investimenti - altro - trasferimenti tramite Regione GSA - Az	62.103.422,10	37.531.780,01	99.635.202,11
PAA070 (A.II.3) Finanziamenti da Regione per investimenti)	508.382.073,79	0,00	508.382.073,79
PAA070a (A.II.3.a) Finanziamenti da Regione - trasferimenti in c/capitale - GSA)	293.555.540,73	0,00	293.555.540,73
PAA070b (A.II.3.b) Finanziamenti da Azienda Zero - trasferimenti in c/capitale (extrafondo - A4))	0,00	0,00	0,00
PAA070c (A.II.3.c) Finanziamenti da Azienda Zero - altro)	167.180.528,38	0,00	167.180.528,38
PAA070d (A.II.3.d) Finanziamenti da Regione - trasferimenti in c/capitale - NO GSA)	47.646.004,68	0,00	47.646.004,68
PAA080 (A.II.4) Finanziamenti da altri soggetti pubblici per investimenti)	71.061.268,66	0,00	71.061.268,66
PAA090 (A.II.5) Finanziamenti per investimenti da rettifica contributi in conto esercizio)	797.324.696,69	27.941.069,40	825.265.766,09
PAA090a (A.II.5.a) Fin. per inv. da rettifica contributi in conto esercizio - da Regione - contributi FSR - Indistint	786.315.581,90	27.941.069,40	814.256.651,30
PAA090b (A.II.5.b) Fin. per inv. da rettifica contributi in conto esercizio - da Regione - contributi FSR - Accentr	4.205.991,71	0,00	4.205.991,71
PAA090c (A.II.5.c) Fin. per inv. da rettifica contributi in conto esercizio - da altri Enti pubblici - Extrafondo - PE	1.913.359,50	0,00	1.913.359,50
PAA090d (A.II.5.d) Fin. per inv. da rettifica contributi in conto esercizio - da altri Enti pubblici - NO PERIMETRO	692.983,93	0,00	692.983,93
PAA090e (A.II.5.e) Fin. per inv. da rettifica contributi in conto esercizio - da Privati)	4.196.779,65	0,00	4.196.779,65
PAA100 (A.III) RISERVE DA DONAZIONI E LASCITI VINCOLATI AD INVESTIMENTI)	82.244.217,83	21.800,00	82.266.017,83
PAA110 (A.IV) ALTRE RISERVE)	82.459.102,02	2.553.643,29	85.012.745,31
PAA120 (A.IV.1) Riserve da rivalutazioni)	9.674,50	0,00	9.674,50
PAA130 (A.IV.2) Riserve da plusvalenze da reinvestire)	10.547.164,52	0,00	10.547.164,52
PAA140 (A.IV.3) Contributi da reinvestire)	614.721,49	0,00	614.721,49
PAA150 (A.IV.4) Riserve da utili di esercizio destinati ad investimenti)	71.055.699,81	2.553.643,29	73.609.343,10
PAA160 (A.IV.5) Riserve diverse)	231.841,70	0,00	231.841,70
PAA170 (A.V) CONTRIBUTI PER RIPIANO PERDITE)	0,00	0,00	0,00
PAA180 (A.V.1) Contributi per copertura debiti al 31/12/2005)	0,00	0,00	0,00
PAA190 (A.V.2) Contributi per ricostituzione risorse da investimenti esercizi precedenti)	0,00	0,00	0,00
PAA200 (A.V.3) Altro)	0,00	0,00	0,00
PAA210 (A.VI) UTILI (PERDITE) PORTATI A NUOVO)	0,00	0,00	0,00
PAA220 (A.VII) UTILE (PERDITA) D'ESERCIZIO)	-353.454.478,19	359.137.921,56	5.683.443,37
PBZ999 (B) FONDI PER RISCHI E ONERI)	719.130.328,21	1.679.981.521,43	2.399.111.849,64
PBA000 (B.I) FONDI PER IMPOSTE, ANCHE DIFFERITE)	8576115,7	0	8576115,7
PBA010 (B.II) FONDI PER RISCHI)	407.495.483,06	840.546.341,92	1.248.041.824,98
PBA020 (B.II.1) Fondo rischi per cause civili ed oneri processuali)	58.952.346,54	0,00	58.952.346,54
PBA030 (B.II.2) Fondo rischi per contenzioso personale dipendente)	12.477.404,75	0,00	12.477.404,75
PBA040 (B.II.3) Fondo rischi connessi all'acquisto di prestazioni sanitarie da privato)	2.387.519,23	0,00	2.387.519,23
PBA050 (B.II.4) Fondo rischi per copertura diretta dei rischi (autoassicurazione))	327.307.013,24	55.232.000,00	382.539.013,24
PBA051 (B.II.5) Fondo rischi per franchigia assicurativa)	88.875,87	0,00	88.875,87
PBA052 (B.II.6) Fondo rischi per interessi di mora)	1.179.137,01	0,00	1.179.137,01
PBA060 (B.II.7) Altri fondi rischi)	5.103.186,42	785.314.341,92	790.417.528,34
PBA070 (B.III) FONDI DA DISTRIBUIRE)	0,00	310.005.417,25	310.005.417,25
PBA080 (B.III.1) FSR indistinto da distribuire)	0,00	0,00	0,00
PBA080a (B.III.1.a) FSR indistinto da distribuire - LEA)	0,00	0,00	0,00
PBA080b (B.III.1.b) FSR indistinto da distribuire - ACCENTRATA)	0,00	0,00	0,00
PBA090 (B.III.2) FSR vincolato da distribuire)	0,00	0,00	0,00
PBA100 (B.III.3) Fondo per ripiano disavanzi pregressi)	0,00	0,00	0,00
PBA110 (B.III.4) Fondo finanziamento sanitario aggiuntivo corrente LEA)	0,00	18.825.772,84	18.825.772,84
PBA120 (B.III.5) Fondo finanziamento sanitario aggiuntivo corrente extra LEA)	0,00	0,00	0,00
PBA130 (B.III.6) Fondo finanziamento per ricerca)	0,00	0,00	0,00
PBA140 (B.III.7) Fondo finanziamento per investimenti)	0,00	291.179.644,41	291.179.644,41
PBA141 (B.III.8) Fondo finanziamento sanitario aggiuntivo corrente (extra fondo) - Risorse aggiuntive da bilanci	0,00	0,00	0,00



Obdaead8

6/8





All. B - Stato Patrimoniale 2020

	SP 2020 Totale Aziende	SP 2020 Modello 000	SP 2020 Modello 999
PBA150 (B.IV) QUOTE INUTILIZZATE CONTRIBUTI	95.611.071,12	528.083.952,03	623.695.023,15
PBA151 (B.IV.1) Quote inutilizzate contributi da Regione o Prov. Aut. per quota F.S. indistinto finalizzato)	17.446.194,29	443.728.767,67	461.174.961,96
PBA160 (B.IV.2) Quote inutilizzate contributi da Regione o Prov. Aut. per quota F.S. vincolato)	5.436.039,05	28.044.831,37	33.480.870,42
PBA170 (B.IV.3) Quote inutilizzate contributi vincolati da soggetti pubblici (extra fondo)	37.314.068,29	55.019.889,69	92.333.957,98
PBA170a (B.IV.3.a) Quote inutilizzate contributi vincolati da soggetti pubblici (extra fondo) - PERIMETRO SAN	27.846.466,79	19.578.075,49	47.424.542,28
PBA170b (B.IV.3.b) Quote inutilizzate contributi vincolati da soggetti pubblici (extra fondo) - NO PERIMETRO S	9.467.601,50	35.441.814,20	44.909.415,70
PBA180 (B.IV.4) Quote inutilizzate contributi per ricerca)	21.296.944,16	459.268,76	21.756.212,92
PBA190 (B.IV.5) Quote inutilizzate contributi vincolati da privati)	14.117.825,33	831.194,54	14.949.019,87
PBA200 (B.V) ALTRI FONDI PER ONERI E SPESE	207.447.658,33	1.345.810,23	208.793.468,56
PBA210 (B.V.1) Fondi integrativi pensione)	0,00	0,00	0,00
PBA220 (B.V.2) Fondi rinnovi contrattuali)	126.582.519,28	94.721,64	126.677.240,92
PBA230 (B.V.2.a) Fondo rinnovi contrattuali personale dipendente)	44.355.966,54	94.721,64	44.450.688,18
PBA240 (B.V.2.b) Fondo rinnovi convenzioni MMG/PLS/MCA)	72.449.145,08	0,00	72.449.145,08
PBA250 (B.V.2.c) Fondo rinnovi convenzioni medici Sumai)	9.777.407,66	0,00	9.777.407,66
PBA260 (B.V.3) Altri fondi per oneri e spese)	53.500.213,66	0,00	53.500.213,66
PBA270 (B.V.4) Altri Fondi incentivi funzioni tecniche Art. 113 D.Lgs 50/2016)	27.364.925,39	1.251.088,59	28.616.013,98
PCZ999 (C) TRATTAMENTO FINE RAPPORTO	51.096.356,69	0,00	51.096.356,69
PCA000 (C.I) FONDO PER PREMI OPEROSITA' MEDICI SUMAI)	50.966.356,69	0,00	50.966.356,69
PCA010 (C.II) FONDO PER TRATTAMENTO DI FINE RAPPORTO DIPENDENTI)	30.000,00	0,00	30.000,00
PCA020 (C.III) FONDO PER TRATTAMENTI DI QUIESCENZA E SIMILI)	100.000,00	0,00	100.000,00
PDZ999 (D) DEBITI	2.003.479.746,32	3.607.262.525,85	4.356.448.496,76
PDA000 (D.I) DEBITI PER MUTUI PASSIVI)	9.384.413,02	0,00	9.384.413,02
PDA010 (D.II) DEBITI V/STATO	98.328,43	2.254.312.352,36	2.254.410.680,79
PDA020 (D.II.1) Debiti v/Stato per mobilità passiva extraregionale)	0,00	0,00	0,00
PDA030 (D.II.2) Debiti v/Stato per mobilità passiva internazionale)	0,00	0,00	0,00
PDA040 (D.II.3) Acconto quota FSR v/Stato)	0,00	2.254.312.352,36	2.254.312.352,36
PDA050 (D.II.4) Debiti v/Stato per restituzione finanziamenti - per ricerca)	0,00	0,00	0,00
PDA060 (D.II.5) Altri debiti v/Stato)	98.328,43	0,00	98.328,43
PDA070 (D.III) DEBITI V/REGIONE O PROVINCIA AUTONOMA	33.263.236,74	168.004,71	2.054.540,37
PDA080 (D.III.1) Debiti v/Regione o Provincia Autonoma per finanziamenti - GSA	4.077.381,46	0,00	0,00
PDA080a (D.III.1.1) Debiti v/Regione o Provincia Autonoma per finanziamenti - GSA)	16.610,25	0,00	0,00
PDA080b (D.III.1.b) Debiti v/Azienda Zero per finanziamenti)	4.060.771,21	0,00	0,00
PDA081 (D.III.2) Debiti v/Regione o Provincia Autonoma per finanziamenti - NO GSA)	4.168,01	12.332,71	16.500,72
PDA090 (D.III.3) Debiti v/Regione o Provincia Autonoma per mobilità passiva intraregionale	0,00	0,00	0,00
PDA090a (D.III.3.a) Debiti v/Regione o Provincia Autonoma per mobilità passiva intraregionale)	0,00	0,00	0,00
PDA090b (D.III.3.b) Debiti v/Azienda Zero per mobilità passiva intraregionale)	0,00	0,00	0,00
PDA100 (D.III.4) Debiti v/Regione o Provincia Autonoma per mobilità passiva extraregionale	0,00	0,00	0,00
PDA100a (D.III.4.a) Debiti v/Regione o Provincia Autonoma per mobilità passiva extraregionale)	0,00	0,00	0,00
PDA100b (D.III.4.b) Debiti v/Azienda Zero per mobilità passiva extraregionale)	0,00	0,00	0,00
PDA101 (D.III.5) Debiti v/Regione o Provincia Autonoma per mobilità passiva internazionale	0,00	0,00	0,00
PDA101a (D.III.5.a) Debiti v/Regione o Provincia Autonoma per mobilità passiva internazionale)	0,00	0,00	0,00
PDA101b (D.III.5.b) Debiti v/Azienda Zero per mobilità passiva internazionale)	0,00	0,00	0,00
PDA110 (D.III.6) Acconto quota FSR da Regione o Provincia Autonoma	0,00	0,00	0,00
PDA110a (D.III.6.a) Acconto quota FSR da Regione o Provincia Autonoma)	0,00	0,00	0,00
PDA110b (D.III.6.b) Acconto quota FSR da Azienda Zero)	0,00	0,00	0,00
PDA111 (D.III.7) Acconto da Regione o Provincia Autonoma per anticipazione ripiano disavanzo programm	0,00	0,00	0,00
PDA111a (D.III.7.a) Acconto da Regione o Provincia Autonoma per anticipazione ripiano disavanzo programm	0,00	0,00	0,00
PDA111b (D.III.7.b) Acconto da Azienda Zero per anticipazione ripiano disavanzo programmato dai Piani azier	0,00	0,00	0,00
PDA112 (D.III.8) Debiti v/Regione o Provincia Autonoma per contributi L. 210/92 - NO GSA)	0,00	0,00	0,00
PDA120 (D.III.9) Altri debiti v/Regione o Provincia Autonoma - GSA	27.357.966,38	0,00	58.646,76
PDA120a (D.III.9.a) Altri debiti v/Regione o Provincia Autonoma - GSA)	58.290,76	0,00	58.646,76
PDA120b (D.III.9.b) Altri debiti v/Azienda Zero)	27.299.675,62	0,00	0,00
PDA121 (D.III.10) Altri debiti v/Regione o Provincia Autonoma - NO GSA)	1.823.720,89	155.672,00	1.979.392,89
PDA130 (D.IV) DEBITI V/COMUNI)	51.354.755,84	0,00	51.354.755,84
PDA140 (D.V) DEBITI V/AZIENDE SANITARIE PUBBLICHE	2.585.430,01	1.222.917.074,33	2.585.430,01



Obdaeas8

7/8





All. B - Stato Patrimoniale 2020

	SP 2020 Totale Aziende	SP 2020 Modello 000	SP 2020 Modello 999
PDA150 (D.V.1) Debiti v/Aziende sanitarie pubbliche della Regione)	0,00	873.712.849,63	0,00
PDA160 (D.V.1.a) Debiti v/Aziende sanitarie pubbliche della Regione - per quota FSR)	0,00	758.464.414,68	0,00
PDA170 (D.V.1.b) Debiti v/Aziende sanitarie pubbliche della Regione - per finanziamento sanitario aggiuntivo corrente LEA)	0,00	110.512.007,65	0,00
PDA180 (D.V.1.c) Debiti v/Aziende sanitarie pubbliche della Regione - per finanziamento sanitario aggiuntivo corrente extra LEA)	0,00	0,00	0,00
PDA190 (D.V.1.d) Debiti v/Aziende sanitarie pubbliche della Regione - per mobilità in compensazione)	0,00	0,00	0,00
PDA200 (D.V.1.e) Debiti v/Aziende sanitarie pubbliche della Regione - per mobilità non in compensazione)	0,00	0,00	0,00
PDA210 (D.V.1.f) Debiti v/Aziende sanitarie pubbliche della Regione - per altre prestazioni)	0,00	4.736.427,30	0,00
PDA211 (D.V.1.g) Debiti v/Aziende sanitarie pubbliche della Regione - altre prestazioni per STP)	0,00	0,00	0,00
PDA212 (D.V.1.h) Debiti v/Aziende sanitarie pubbliche della Regione - per Contributi da Aziende sanitarie pubbliche)	0,00	0,00	0,00
PDA213 (D.V.1.i) Debiti v/Aziende sanitarie pubbliche della Regione - per contributi L. 210/92)	0,00	0,00	0,00
PDA220 (D.V.2) Debiti v/Aziende sanitarie pubbliche Extraregione)	2.585.430,01	0,00	2.585.430,01
PDA230 (D.V.3) Debiti v/Aziende sanitarie pubbliche della Regione per versamenti c/patrimonio netto)	0,00	349.204.224,70	0,00
PDA231 (D.V.3.a) Debiti v/Aziende sanitarie pubbliche della Regione per versamenti c/patrimonio netto - finanziari)	0,00	349.204.224,70	0,00
PDA232 (D.V.3.b) Debiti v/Aziende sanitarie pubbliche della Regione per versamenti c/patrimonio netto - incrementi)	0,00	0,00	0,00
PDA233 (D.V.3.c) Debiti v/Aziende sanitarie pubbliche della Regione per versamenti c/patrimonio netto - ripianamento)	0,00	0,00	0,00
PDA234 (D.V.3.d) Debiti v/Aziende sanitarie pubbliche della Regione per anticipazione ripiano disavanzo progettuale)	0,00	0,00	0,00
PDA235 (D.V.3.e) Debiti v/Aziende sanitarie pubbliche della Regione per versamenti c/patrimonio netto - altro)	0,00	0,00	0,00
PDA240 (D.VI) DEBITI V/ SOCIETA' PARTECIPATE E/O ENTI DIPENDENTI DELLA REGIONE)	4.471.832,55	1.011.942,00	5.483.774,55
PDA250 (D.VI.1) Debiti v/enti regionali)	114.572,79	0,00	114.572,79
PDA260 (D.VI.2) Debiti v/sperimentazioni gestionali)	389.999,43	0,00	389.999,43
PDA270 (D.VI.3) Debiti v/altre partecipate)	3.967.260,33	1.011.942,00	4.979.202,33
PDA280 (D.VII) DEBITI V/FORNITORI)	1.127.094.536,60	84.019.544,46	1.211.114.081,06
PDA290 (D.VII.1) Debiti verso erogatori (privati accreditati e convenzionati) di prestazioni sanitarie)	256.969.916,81	0,00	256.969.916,81
PDA291 (D.VII.1.a) Debiti verso erogatori (privati accreditati e convenzionati) di prestazioni sanitarie)	268.224.543,13	0,00	268.224.543,13
PDA292 (D.VII.1.b) Note di credito da ricevere (privati accreditati e convenzionati))	-11.254.626,32	0,00	-11.254.626,32
PDA300 (D.VII.2) Debiti verso altri fornitori)	870.124.619,79	84.019.544,46	954.144.164,25
PDA301 (D.VII.2.a) Debiti verso altri fornitori)	905.324.542,05	92.930.083,10	998.254.625,15
PDA302 (D.VII.2.b) Note di credito da ricevere (altri fornitori)	-35.199.922,26	-8.910.538,64	-44.110.460,90
PDA310 (D.VIII) DEBITI V/ISTITUTO TESORIERE)	551.941,22	0,00	551.941,22
PDA320 (D.IX) DEBITI TRIBUTARI)	147.150.567,01	1.555.376,21	148.705.943,22
PDA330 (D.X) DEBITI V/ISTITUTI PREVIDENZIALI, ASSISTENZIALI E SICUREZZA SOCIALE)	176.247.641,02	926.476,88	177.174.117,90
PDA340 (D.XI) DEBITI V/ALTRI)	451.277.063,88	42.351.754,90	493.628.818,78
PDA350 (D.XI.1) Debiti v/altri finanziatori)	64.155.515,62	0,00	64.155.515,62
PDA360 (D.XI.2) Debiti v/dipendenti)	283.379.295,59	2.021.924,55	285.401.220,14
PDA370 (D.XI.3) Debiti v/gestioni liquidatorie)	0,00	0,00	0,00
PDA380 (D.XI.4) Altri debiti diversi)	103.742.252,67	40.329.830,35	144.072.083,02
PDA380a (D.XI.4.a) Altri debiti diversi verso altri soggetti pubblici)	55.737.264,57	29.893.815,75	85.631.080,32
PDA380b (D.XI.4.b) Altri debiti diversi)	48.004.988,10	10.436.014,60	58.441.002,70
PEZ999 (E) RATEI E RISCOINTI PASSIVI)	26.607.382,59	0,00	26.607.382,59
PEA000 (E.I) RATEI PASSIVI)	1.567.062,95	0,00	1.567.062,95
PEA010 (E.I.1) Ratei passivi)	1.567.062,95	0,00	1.567.062,95
PEA020 (E.I.2) Ratei passivi v/Aziende sanitarie pubbliche della Regione)	0,00	0,00	0,00
PEA030 (E.II) RISCOINTI PASSIVI)	25.040.319,64	0,00	25.040.319,64
PEA040 (E.II.1) Risconti passivi)	25.040.319,64	0,00	25.040.319,64
PEA050 (E.II.2) Risconti passivi v/Aziende sanitarie pubbliche della Regione)	0,00	0,00	0,00
PEA060 (E.II.3) Risconti passivi - in attuazione dell'art.79, comma 1 sexies lettera c), del D.L. 112/2008, convertito)	0,00	0,00	0,00
PFZ999 (G) CONTI D'ORDINE)	2.373.879.976,31	41.157.995,97	2.415.037.972,28
PFA000 (G.I) CANONI DI LEASING ANCORA DA PAGARE)	13.211.282,07	0,00	13.211.282,07
PFA010 (G.II) DEPOSITI CAUZIONALI)	154.489.362,60	0,00	154.489.362,60
PFA020 (G.III) BENI IN COMODATO)	156.538.565,36	8.757.114,73	165.295.680,09
PFA021 (G.IV) CANONI DI PROJECT FINANCING ANCORA DA PAGARE)	1.842.188.418,29	0,00	1.842.188.418,29
PFA030 (G.V) ALTRI CONTI D'ORDINE)	207.452.347,99	32.400.881,24	239.853.229,23



Obdaead8

8/8



Nota integrativa





1. Criteri generali di formazione del bilancio di esercizio

Il bilancio di esercizio è costituito dallo stato patrimoniale, dal conto economico, dal rendiconto finanziario e dalla presente nota integrativa, ed è corredato dalla relazione sulla gestione. Esso è stato predisposto secondo le disposizioni del D. Lgs. 118/2011, quindi facendo riferimento al Codice Civile e ai Principi Contabili Nazionali (OIC), fatto salvo quanto difformemente previsto dallo stesso D. Lgs. 118/2011 e s.m.i., nonché dai successivi decreti ministeriali di attuazione.

La presente nota integrativa, in particolare, contiene tutte le informazioni richieste dal D. Lgs. 118/2011 e s.m.i., nonché dai successivi decreti ministeriali di attuazione. Fornisce inoltre tutte le informazioni supplementari, anche se non specificamente richieste da disposizioni di legge, ritenute necessarie a dare una rappresentazione veritiera e corretta dei fatti aziendali e in ottemperanza al postulato della chiarezza del bilancio.

Lo stato patrimoniale, il conto economico, il rendiconto finanziario e la nota integrativa sono stati predisposti in unità di euro, con due decimali. L'arrotondamento è stato eseguito al centesimo inferiore per decimali inferiori a 0,5 Euro e al centesimo superiore per decimali pari o superiori a 0,5 Euro.

IN ORDINE ALLE SPECIFICHE E AI DETTAGLI RICHIESTI DALLO SCHEMA TIPO DI NOTA INTEGRATIVA MINISTERIALE DI CUI AL DECRETO MINISTERIALE 20 MARZO 2013 SI RINVIA AI CHIARIMENTI RIPORTATI IN CORRISPONDENZA DEI SINGOLI BILANCI DELLE AZIENDE CHE CONCORRONO AL CONSOLIDATO.

Si riporta per comodità la legenda delle codifiche aziendali utilizzate nella nota integrativa consolidata:

501	Azienda Ulss 1 Dolomiti
502	Azienda Ulss 2 Marca Trevigiana
503	Azienda Ulss 3 Serenissima
504	Azienda Ulss 4 Veneto Orientale
505	Azienda Ulss 5 Polesana
506	Azienda Ulss 6 Euganea
507	Azienda Ulss 7 Pedemontana
508	Azienda Ulss 8 Berica
509	Azienda Ulss 9 Scaligera
901	Azienda Ospedale Università di Padova
912	Azienda Ospedaliera Universitaria Integrata
952	Istituto Oncologico Veneto
000	Azienda Zero GSA

Eventuali deroghe all'applicazione di disposizioni di legge:

GEN01 – NO	Non si sono verificati casi eccezionali che impongono di derogare alle disposizioni di
-------------------	--





	legge.
--	--------

Illustrazione, motivazione, effetti delle eventuali deroghe

Eventuali deroghe al principio di continuità di applicazione dei criteri di valutazione:

GEN02 – NO	I criteri utilizzati nella formazione del bilancio non si discostano dai medesimi utilizzati per la formazione del bilancio del precedente esercizio, in particolare nelle valutazioni e nella continuità dei medesimi principi.
-------------------	--

Illustrazione, motivazione, effetti delle eventuali deroghe

Eventuali casi di non comparabilità delle voci rispetto all'esercizio precedente:

GEN03 – NO	I bilanci dell'esercizio precedente sono comparabili con quelli del presente esercizio. Tuttavia, alla luce del DM 24/05/19 con cui è stato adottato il nuovo piano dei conti, per comparare le voci di dettaglio è necessaria la riconciliazione tra vecchio e nuovo piano dei conti.
-------------------	--

Illustrazione, motivazione, effetti delle eventuali deroghe

Altre informazioni di carattere generale, relative alla conversione dei valori

GEN04 – SI	Nel corso dell'esercizio sono state effettuate conversioni di voci di bilancio espresse all'origine in moneta diversa dall'Euro (508).
-------------------	---

Illustrazione, motivazione, effetti delle eventuali deroghe





2. Criteri di valutazione adottati per la redazione del bilancio di esercizio

Il bilancio di esercizio è lo strumento di informazione patrimoniale, finanziaria ed economica dell'azienda sanitaria. Perché possa svolgere tale funzione, il bilancio è stato redatto con chiarezza, così da rappresentare in modo veritiero e corretto la situazione patrimoniale e finanziaria dell'azienda e il risultato economico dell'esercizio.

Le caratteristiche sopra menzionate sono state assicurate, laddove necessario, dall'inserimento di informazioni complementari. Se vi è stata deroga alle disposizioni di legge, essa è stata motivata e ne sono stati esplicitati gli effetti sulla situazione patrimoniale, finanziaria ed economica dell'azienda nella presente nota integrativa.

La valutazione delle voci di bilancio è stata fatta ispirandosi ai principi di prudenza e competenza, tenendo conto della funzione economica dell'elemento attivo e passivo considerato e nella prospettiva della continuazione dell'attività.

L'applicazione del principio di prudenza ha comportato la valutazione individuale degli elementi componenti le singole poste o voci delle attività o passività, per evitare compensi tra perdite che dovevano essere riconosciute e utili da non riconoscere in quanto non realizzati.

In ottemperanza al principio di competenza, l'effetto delle operazioni e degli altri eventi è stato rilevato contabilmente e attribuito all'esercizio al quale tali operazioni ed eventi si riferiscono, e non a quello in cui si concretizzano i relativi movimenti di numerario (incassi e pagamenti).

I criteri di valutazione adottati sono sintetizzati nella tabella che segue.

Posta di bilancio	Criterio di valutazione
Immobilizzazioni immateriali	Sono iscritte al costo di acquisto o di produzione, inclusi i costi accessori e l'IVA in quanto non detraibile. Sono esposte in bilancio al netto degli ammortamenti effettuati nel corso degli esercizi. Le aliquote di ammortamento sono quelle fissate dal D.Lgs. n. 118/2011 e s.m.i., nonché dai successivi decreti ministeriali di attuazione. L'iscrizione tra le immobilizzazioni dei costi di impianto e di ampliamento, di ricerca e sviluppo avviene con il consenso del collegio sindacale.
Immobilizzazioni materiali	Sono iscritte al costo di acquisto o di produzione, inclusi i costi accessori e l'IVA in quanto non detraibile. Sono esposte in bilancio al netto dei relativi fondi di ammortamento. Le aliquote di ammortamento sono quelle fissate dal D.Lgs. n. 118/2011 e s.m.i., nonché dai successivi decreti ministeriali di attuazione. L'azienda ospedaliera universitaria di Verona (912) specifica che I fabbricati ricevuti a titolo gratuito, quale conferimento di beni di prima dotazione ex art. 5 del D.Lgs. n. 502/1992, a seguito del trasferimento del patrimonio dall'Azienda Ospedaliera di Verona in Gestione Liquidatoria, secondo quanto disposto dalla DGRV 132/2016, sono stati iscritti al valore netto contabile risultante nello Stato Patrimoniale del bilancio dell'AO-GL al 31.12.2015.





	<p>I fabbricati di primo conferimento sono stati iscritti dalla maggioranza delle aziende sulla base dei valori ICI. Alcune aziende invece dichiarano di averli valutati al valore netto contabile al 1/1/1996 mentre una parte residuale al costo di acquisto.</p> <p>I fabbricati ricevuti a titolo gratuito, dalla regione o da altri soggetti pubblici e privati, successivamente alla costituzione dell'azienda, sono stati iscritti sulla base dei seguenti criteri di valutazione: stime prodotte dalle agenzie del territorio, valori di mercato, rendita catastale.</p> <p>I costi di manutenzione e riparazione che non rivestono carattere incrementativo del valore e/o della funzionalità dei beni sono addebitati al conto economico dell'esercizio in cui sono sostenuti. Le spese di manutenzione e riparazione aventi natura incrementativa sono imputate all'attivo patrimoniale e, successivamente, ammortizzate. Le immobilizzazioni che, alla fine dell'esercizio, presentano un valore durevolmente inferiore rispetto al residuo costo da ammortizzare vengono iscritte a tale minor valore. Questo non viene mantenuto se negli esercizi successivi vengono meno le ragioni della svalutazione effettuata. Le immobilizzazioni materiali detenute in base a contratti di leasing finanziario vengono contabilizzate secondo quanto previsto dalla vigente normativa italiana, la quale prevede l'addebito a conto economico per competenza dei canoni, l'indicazione dell'impegno per canoni a scadere nei conti d'ordine e l'inserimento del cespite tra le immobilizzazioni solo all'atto del riscatto.</p>
Titoli	Sono iscritti al minor valore tra il prezzo d'acquisto e quanto è possibile realizzare sulla base dell'andamento del mercato.
Partecipazioni	<p>Sono iscritte al costo di acquisto o di sottoscrizione, eventualmente rettificato per riflettere perdite permanenti di valore. Tale minor valore non verrà mantenuto negli esercizi successivi qualora vengano meno le ragioni della svalutazione effettuata. Alcune aziende sanitarie per la valutazione delle partecipazioni in aziende controllate e collegate si sono avvalse della facoltà, prevista dall'art. 2426, numero 4, codice civile, di utilizzare il metodo del patrimonio netto.</p> <p>501.</p> <p>Per la valutazione delle partecipazioni in aziende controllate ci si è avvalsi della facoltà, prevista dall'art. 2426, numero 4, codice civile, di utilizzare il metodo del patrimonio netto. La partecipazione in Oras Spa (società collegata) è stata liquidata in data 8 luglio 2020 esercitando l'opzione "put" come previsto dalla Deliberazione del Direttore Generale n. 431/2017 avente ad oggetto "Accordo di opzione di vendita "Put". La quota è stata ceduta all'Ulss n. 2 Marca Trevigiana .</p> <p>503.</p> <p>Le partecipazioni relative alla società controllata al 100% Venezia Sanità s.r.l. e alla società controllata al 100% Cittadella Socio Sanitaria di Cavarzere s.r.l. sono iscritte al valore del Patrimonio Netto. Si precisa che per la valorizzazione di tali partecipazioni sono stati considerati i valori degli ultimi bilanci approvati, ovvero quelli dell'esercizio 2019, in quanto alla data di redazione della presente nota integrativa, i bilanci d'esercizio 2020 delle controllate non sono ancora stati approvati.</p>
Rimanenze	Sono iscritte al minore tra costo di acquisto o di produzione e valore desumibile





	dall'andamento del mercato. Per i beni fungibili il costo è calcolato con il metodo della media ponderata.
Crediti	Sono esposti al presumibile valore di realizzo. L'adeguamento del valore nominale dei crediti al valore presunto di realizzo è ottenuto mediante apposito fondo al fine di tener conto dei rischi di inesigibilità.
Disponibilità liquide	Sono iscritte in bilancio al loro valore nominale.
Ratei e risconti	Sono determinati in proporzione al periodo temporale di competenza del costo o del ricavo comune a due o più esercizi.
Patrimonio netto	I contributi per ripiano perdite sono rilevati con le modalità previste dal D.Lgs. n. 118/2011 e s.m.i., nonché dai successivi decreti ministeriali di attuazione. I contributi in conto capitale sono rilevati con le modalità previste dal D.Lgs.n. 118/2011 e s.m.i., nonché dai successivi decreti ministeriali di attuazione. Per i beni di primo conferimento, la sterilizzazione degli ammortamenti avviene mediante storno a conto economico di quote della voce di Patrimonio Netto "Finanziamenti per beni di prima dotazione".
Fondi per rischi e oneri	I fondi per rischi e oneri sono costituiti da accantonamenti determinati con le modalità previste dall'art. 29 comma 1, lett. e) del D.Lgs. n. 118/2011 e s.m.i., nonché dai successivi decreti ministeriali di attuazione I fondi per rischi e oneri sono costituiti da accantonamenti effettuati allo scopo di coprire perdite o debiti di natura determinata e di esistenza certa o probabile, che alla data di chiusura dell'esercizio sono però indeterminati nell'ammontare e/o nella data di sopravvenienza, secondo quanto previsto dall'art. 29, comma 1, lett. g) del D.Lgs. n. 118/2011 e s.m.i., nonché dai successivi decreti ministeriali di attuazione.
Premio operosità Medici SUMAI	È determinato secondo le norme e disposizioni contenute nella Convenzione Unica Nazionale che regolano la determinazione del premio di operosità dei medici SUMAI.
TFR	Rappresenta l'effettivo debito maturato, in conformità alla legge e ai contratti vigenti. 503. Il fondo è stato istituito in sede di predisposizione della situazione patrimoniale al 31.12.1995 (Venezia + Mestre), al fine di coprire gli oneri derivanti dall'espressa richiesta di liquidazione dell'Indennità Premio Servizio formulata da dipendenti direttamente all'Ulss per il periodo di servizio non di ruolo, prestato precedentemente al 02 aprile 1968 - data di entrata in vigore della Legge 08/03/1968 n. 152 - e non riscattato ai fini previdenziali. Infatti tali dipendenti possono chiedere ciò in applicazione della sentenza della Corte Costituzionale n. 208 del 09/07/1968 pubblicata nella Gazzetta Ufficiale n. 38 - 1ª serie speciale - del 01/08/1986, con la quale è stata dichiarata l'illegittimità costituzionale dell'art. 9, quarto comma, del d.l. C. p.s. 04/04/1947, n. 207, nella parte in cui dispone che l'indennità non è dovuta al personale nei casi in cui si verifica la situazione di cessazione del rapporto di lavoro non di ruolo per la conseguente assunzione del rapporto di lavoro di ruolo
Debiti	Sono rilevati al loro valore nominale.
Ricavi e costi	Sono rilevati secondo i principi della prudenza e della competenza economica, anche mediante l'iscrizione dei relativi ratei e risconti.
Imposte sul reddito	Sono determinate secondo le norme e le aliquote vigenti
Conti d'ordine	Impegni e garanzie sono indicati nei conti d'ordine al loro valore contrattuale





	residuo. I beni di terzi sono indicati nei conti d'ordine in base al loro valore di mercato al momento dell'ingresso in azienda.
--	--





3. Dati relativi al personale

Di seguito si riportano i dati elaborati sulla base delle informazioni disponibili nel flusso informativo relativo al Conto Annuale.

Dati relativi al personale							
Dati sull'occupazione al 31.12.2020							
PERSONALE DIPENDENTE (*) (Conto Annuale)							
Tipologia di personale	2019		2020		2020		
	Tabella 1				Tabella 12	Tabella 13	
	PERSONALE AL 31/12/2019	DICUI PERSONALE PART TIME AL 31/12/2019	PERSONALE AL 31/12/2020	DICUI PERSONALE PART TIME AL 31/12/2020	NUMERO MENSILITA'	TOTALE SPESE A CARATTERE STIPENDIALE	TOTALE SPESE ACCESSORIE
RUOLO SANITARIO	40.171	5.415	41.723	5.215	400.192	1.113.277.120,48	405.897.988,13
DIRIGENZA	9.052	116	9.203	113	90.717	384.322.010,62	267.024.500,84
Medico - Veterinaria	8.231	98	8.354	96	82.612	349.940.810,77	249.823.747,10
Sanitaria	821	18	849	17	8.105	34.381.199,85	17.200.753,74
COMPARTO	31.119	5.299	32.520	5.102	309.475	728.955.109,86	138.873.487,29
Categoria Ds	800	33	724	28	7.545	19.707.372,14	5.544.223,64
Categoria D	30.113	5.225	31.658	5.044	300.371	706.080.120,29	132.701.245,48
Categoria C	189	36	124	27	1.424	2.947.703,43	597.682,17
Categoria Bs	17	5	14	3	135	219.914,00	30.336,00
RUOLO PROFESSIONALE	81	2	84	2	813	3.185.248,92	2.147.550,06
DIRIGENZA	67	1	67	1	663	2.846.690,92	2.138.947,06
Livello dirigenziale	67	1	67	1	663	2.846.690,92	2.138.947,06
COMPARTO	14	1	17	1	150	338.558,00	8.603,00
Categoria D	14	1	17	1	150	338.558,00	8.603,00
RUOLO TECNICO	11.782	1.396	12.721	1.354	124.006	237.339.889,63	41.607.593,92
DIRIGENZA	51	1	53	1	576	2.271.921,07	1.429.694,07
Livello dirigenziale	51	1	53	1	576	2.271.921,07	1.429.694,07
COMPARTO	11.731	1.395	12.668	1.353	123.430	235.067.968,56	40.177.899,85
Categoria Ds	92	8	83	8	1.012	2.510.615,00	525.166,46
Categoria D	773	99	815	92	7.892	18.515.962,51	2.723.260,23
Categoria C	473	28	435	22	4.553	9.479.640,65	1.981.985,83
Categoria Bs	8.934	1.040	10.013	1.031	95.882	179.631.525,15	31.853.898,62
Categoria B	1.118	155	1.018	138	10.691	19.143.906,99	2.504.693,55
Categoria A	341	65	304	62	3.399	5.786.318,26	588.895,16
RUOLO AMMINISTRATIVO	5.661	996	5.595	962	55.210	122.063.942,84	20.026.400,71
DIRIGENZA	153	0	165	0	1.420	5.935.358,16	5.392.424,14
Livello dirigenziale	153	0	165	#VALORE!	1.420	5.935.358,16	5.392.424,14
COMPARTO	5.508	996	5.430	962	53.790	116.128.584,68	14.633.976,57
Categoria Ds	316	26	265	24	3.040	7.854.215,01	1.939.136,64
Categoria D	1.101	148	1.064	145	10.785	25.547.902,00	4.314.613,25
Categoria C	2.486	490	2.507	477	24.062	53.383.011,27	5.438.003,96
Categoria Bs	623	132	604	126	6.294	12.060.949,80	1.248.687,44
Categoria B	906	180	899	171	8.879	16.032.506,65	1.537.317,80
Categoria A	76	20	71	19	730	1.249.999,95	156.217,48

(*) E' necessario comprendere anche il personale dipendente del comparto a tempo determinato che però è rilevato nella Tabella 2 del conto annuale con diverso criterio (uomini-anno).





Dati relativi al personale				
Dati sull'occupazione al 31.12.2020				
PERSONALE DIPENDENTE (Conto Annuale)				
Tipologia di personale	2019		2020	
	Tabella T1A	Tabella T1C	Tabella T1A	Tabella T1C
	PERSONALE IN COMANDO AL 31/12/2019 AD ALTRI ENTI	PERSONALE IN COMANDO AL 31/12/2019 DA ALTRI ENTI	PERSONALE IN COMANDO AL 31/12/2020 AD ALTRI ENTI	PERSONALE IN COMANDO AL 31/12/2020 DA ALTRI ENTI
RUOLO SANITARIO	40	19	70	39
DIRIGENZA	13	7	23	11
Medico - Veterinaria	10	5	21	10
Sanitaria	3	2	2	1
COMPARTO	27	12	47	28
Categoria Ds	2	1	1	0
Categoria D	25	11	46	28
Categoria C	0	0	0	0
Categoria Bs	0	0	0	0
RUOLO PROFESSIONALE	5	1	6	3
DIRIGENZA	5	1	6	3
Livello dirigenziale	5	1	6	3
COMPARTO	0	0	0	0
Categoria D	0	0	0	0
RUOLO TECNICO	21	13	36	12
DIRIGENZA	1	0	2	1
Livello dirigenziale	1	0	2	1
COMPARTO	20	13	34	11
Categoria Ds	0	0	1	0
Categoria D	4	3	3	4
Categoria C	10	1	15	0
Categoria Bs	4	5	10	5
Categoria B	2	4	5	2
Categoria A	0	0	0	0
RUOLO AMMINISTRATIVO	37	17	49	19
DIRIGENZA	10	6	13	3
Livello dirigenziale	10	6	13	3
COMPARTO	27	11	36	16
Categoria Ds	4	3	3	4
Categoria D	11	5	16	6
Categoria C	10	2	14	5
Categoria Bs	0	0	2	0
Categoria B	2	1	1	1
Categoria A	0	0	0	0





Dati relativi al personale				
Dati sull'occupazione al 31.12.2020				
PERSONALE UNIVERSITARIO (Conto Annuale)				
Tipologia di personale	2019		2020	
	Tabella 1B			
	PERSONALE AL 31/12/2019	DI CUI PERSONALE A TEMPO PARZIALE AL 31/12/2019	PERSONALE AL 31/12/2020	DI CUI PERSONALE A TEMPO PARZIALE AL 31/12/2020
RUOLO SANITARIO	637	19	654	18
DIRIGENZA	538	3	551	3
COMPARTO	99	16	103	15
RUOLO PROFESSIONALE	0	0	4	0
DIRIGENZA	0	0	4	0
COMPARTO	0	0	0	0
RUOLO TECNICO	47	2	50	2
DIRIGENZA	5	1	5	1
COMPARTO	42	1	45	1
RUOLO AMMINISTRATIVO	128	5	129	5
DIRIGENZA	0	0	0	0
COMPARTO	128	5	129	5





Dati relativi al personale		
Dati sull'occupazione al 31.12.2020		
PERSONALE ALTRO CONTRATTO (Conto Annuale Tabella 2 + FLS 12 quadro E per MMG e PLS)		
PERSONALE CON ALTRO CONTRATTO-FORMAZIONE (Conto Annuale Tabella 2)		
Tipologia di personale	UOMINI-ANNO AL 31/12/2019	UOMINI-ANNO AL 31/12/2020
RUOLO SANITARIO	0	0
DIRIGENZA	0	0
Medico - Veterinaria	0	0
Sanitaria non medica	0	0
COMPARTO	0	0
RUOLO PROFESSIONALE	0	0
DIRIGENZA	0	0
COMPARTO	0	0
RUOLO TECNICO	2	0
DIRIGENZA	0	0
COMPARTO	2	0
RUOLO AMMINISTRATIVO	8	5
DIRIGENZA	0	0
COMPARTO	8	5
PERSONALE CON ALTRO CONTRATTO-CONTRATTO DI SOMMINISTRAZIONE (Conto Annuale Tabella 2)		
Tipologia di personale	UOMINI-ANNO AL 31/12/2019	UOMINI-ANNO AL 31/12/2020
RUOLO SANITARIO	8	41
DIRIGENZA	5	8
Medico - Veterinaria	0	0
Sanitaria non medica	5	8
COMPARTO	3	33
RUOLO PROFESSIONALE	0	0
DIRIGENZA	0	0
COMPARTO	0	0
RUOLO TECNICO	9	6
DIRIGENZA	0	0
COMPARTO	9	6
RUOLO AMMINISTRATIVO	0	0
DIRIGENZA	0	0
COMPARTO	0	0
PERSONALE CON ALTRO CONTRATTO-LSU (Conto Annuale Tabella 2)		
Tipologia di personale	UOMINI-ANNO AL 31/12/2019	UOMINI-ANNO AL 31/12/2020
RUOLO SANITARIO	0	0
DIRIGENZA	0	0
Medico - Veterinaria	0	0
Sanitaria non medica	0	0
COMPARTO	0	0
RUOLO PROFESSIONALE	0	0
DIRIGENZA	0	0
COMPARTO	0	0
RUOLO TECNICO	0	0
DIRIGENZA	0	0
COMPARTO	0	0
RUOLO AMMINISTRATIVO	0	0
DIRIGENZA	0	0
COMPARTO	0	0
PERSONALE IN CONVENZIONE (FLS 12 quadro E per MMG e PLS)		
Tipologia di personale	PERSONALE AL 31/12/2019	PERSONALE AL 31/12/2020
MEDICINA DI BASE	2.574	2.688
MMG	1548	1501
PLS	265	260
Continuità assistenziale	452	470
Altro	309	457





4. Immobilizzazioni materiali e immateriali

	Costo Storico	Rivalutazioni Anno N-1	Svalutazioni Anno N-1	Fondo Ammortamento Anno N-1	Valore Netto Iniziale	Rettifiche Esterne	Rettifiche Interne	Rivalutazioni	Fuori uso (valore netto)	Furti (valore netto)	Alienazioni (valore netto)	Totale Dimissioni
AAA000.(A.1) IMMOBILIZZAZIONI IMMATERIALI	621.848.942,57	0,00	489,45	362.604.984,37	259.243.968,75	4.947,95	0,00	-2.076.151,09	873,93	0,00	0,00	873,93
AAA000_s (totale immob. immateriali sogg. a svalutazione)	255.248.391,63	0,00	0,00	84.615.610,16	170.632.781,47	0,00	0,00	0,00	0,00	0,00	0,00	0,00
AAA010 (A.1) Costi di impianto e di ampliamento	1.247.538,42	0,00	0,00	1.247.538,42	0,00	0,00	0,00	0,00	0,00	0,00	0,00	0,00
AAA010_s (di cui soggetti a svalutazione)	0,00	0,00	0,00	0,00	0,00	0,00	0,00	0,00	0,00	0,00	0,00	0,00
AAA040.(A.1.2) Costi di ricerca e sviluppo	5.459.123,09	0,00	0,00	5.453.270,99	5.852,10	0,00	0,00	0,00	0,00	0,00	0,00	0,00
AAA040_s (di cui soggetti a svalutazione)	0,00	0,00	0,00	0,00	0,00	0,00	0,00	0,00	0,00	0,00	0,00	0,00
AAA070.(A.1.3) Diritti di brevetto e diritti di utilizzazione delle opere d'ingegno	100.294.009,72	0,00	489,45	87.750.549,86	12.542.970,41	4.947,95	0,00	0,00	0,00	0,00	0,00	0,00
AAA070_s (di cui soggetti a svalutazione)	21.575.911,15	0,00	0,00	13.817.116,49	7.758.794,66	0,00	0,00	0,00	0,00	0,00	0,00	0,00
AAA120 (A.1.4) Immobilizzazioni immateriali in corso e acconti	11.198.870,96	0,00	0,00	0,00	11.198.870,96	0,00	0,00	-2.076.151,09	0,00	0,00	0,00	0,00
AAA130 (A.1.5) Altre immobilizzazioni immateriali	503.649.400,38	0,00	0,00	268.153.625,10	235.495.775,28	0,00	0,00	0,00	873,93	0,00	0,00	873,93
AAA130_s (di cui soggetti a svalutazione)	233.672.470,48	0,00	0,00	70.798.501,67	162.873.968,81	0,00	0,00	0,00	0,00	0,00	0,00	0,00
AAA140.(A.1.5.a) Concessioni, licenze, marchi e diritti simili	134.213.182,48	0,00	0,00	122.804.543,86	11.408.638,62	0,00	0,00	0,00	873,93	0,00	0,00	873,93
AAA140_s (di cui soggetti a svalutazione)	33.471.705,05	0,00	0,00	24.334.291,25	9.137.413,80	0,00	0,00	0,00	0,00	0,00	0,00	0,00
AAA160.(A.1.5.c) Migliorie su beni di terzi	335.253.370,20	0,00	0,00	125.611.717,49	209.641.652,71	0,00	0,00	0,00	0,00	0,00	0,00	0,00
AAA160_s (di cui soggetti a svalutazione)	199.862.191,65	0,00	0,00	46.246.020,18	153.616.171,47	0,00	0,00	0,00	0,00	0,00	0,00	0,00
AAA180.(A.1.5.e) Pubblicità	0,00	0,00	0,00	0,00	0,00	0,00	0,00	0,00	0,00	0,00	0,00	0,00
AAA180_s (di cui soggetti a svalutazione)	0,00	0,00	0,00	0,00	0,00	0,00	0,00	0,00	0,00	0,00	0,00	0,00
AAA200.(A.1.5.g) Altre immobilizzazioni immateriali	34.182.847,70	0,00	0,00	19.737.363,75	14.445.483,95	0,00	0,00	0,00	0,00	0,00	0,00	0,00
AAA200_s (di cui soggetti a svalutazione)	338.573,78	0,00	0,00	218.190,24	120.383,54	0,00	0,00	0,00	0,00	0,00	0,00	0,00





	Svalutazioni Anno N	Donazioni e lasc. III	Nuov acquisi	Immobilizzazioni in corso	Mantenzioni incrementative	Interessi capitalizzati	Totale Acquisizioni	Ammortamenti Anno N	Altre Variazioni	Valore Finale
AAA000.(A.1) IMMOBILIZZAZIONI IMMATERIALI	0,00	21.156,23	8.994.110,77	2.076.151,09	19.730.384,00	0,00	30.811.802,09	27.625.140,83	-118.793,21	260.239.259,73
AAA000_srl (totale immob immateriali sogg a sterilizzazione)	0,00	20.588,46	7.043.377,88	767.070,73	16.639.363,12	0,00	24.470.400,19	16.357.485,12	-119.667,14	178.626.011,40
AAA010 (A.1.1) Costi di impianto e di ampliamento	0,00	0,00	0,00	0,00	0,00	0,00	0,00	0,00	0,00	0,00
AAA010_srl (di cui soggetti a sterilizzazione)	0,00	0,00	0,00	0,00	0,00	0,00	0,00	0,00	0,00	0,00
AAA040 (A.1.2) Costi di ricerca e sviluppo	0,00	0,00	0,00	0,00	0,00	0,00	0,00	4.549,20	0,00	1.302,90
AAA040_srl (di cui soggetti a sterilizzazione)	0,00	0,00	0,00	0,00	0,00	0,00	0,00	0,00	0,00	0,00
AAA070 (A.1.3) Diritti di brevetto e diritti di utilizzazione delle opere d'ingegno	0,00	7.851,66	2.329.625,50	518,50	1.578.255,98	0,00	3.916.251,64	5.255.751,38	-608.223,25	10.600.195,37
AAA070_srl (di cui soggetti a sterilizzazione)	0,00	7.851,66	1.306.306,29	518,50	1.469.140,39	0,00	2.783.816,84	3.716.665,59	0,00	6.825.945,91
AAA120 (A.1.4) Immobilizzazioni immateriali in corso e acconti	0,00	0,00	197.772,98	0,00	2.809.501,79	0,00	3.007.274,77	0,00	0,00	12.129.994,64
AAA130 (A.1.5) Altre immobilizzazioni immateriali	0,00	13.304,57	6.456.712,29	2.075.632,59	15.342.626,23	0,00	23.888.275,68	22.364.840,25	489.430,04	237.507.766,82
AAA130_srl (di cui soggetti a sterilizzazione)	0,00	12.736,80	5.737.071,59	766.552,23	15.170.222,73	0,00	21.686.583,35	12.640.819,53	-119.667,14	171.800.065,49
AAA140 (A.1.5.a) Concessioni, licenze, marchi e diritti simili	0,00	567,77	4.708.330,52	35.504,44	212.471,23	0,00	4.956.873,96	6.169.490,68	609.287,47	10.804.435,44
AAA140_srl (di cui soggetti a sterilizzazione)	0,00	0,00	4.050.543,50	35.504,44	83.513,81	0,00	4.169.561,75	4.273.300,86	190,29	9.033.864,98
AAA160 (A.1.5.c) Miglione su beni di terzi	0,00	12.736,80	619.902,66	2.040.128,15	3.567.048,01	0,00	6.239.815,62	11.064.156,72	-119.857,43	204.697.454,18
AAA160_srl (di cui soggetti a sterilizzazione)	0,00	12.736,80	558.048,98	731.047,79	3.523.601,93	0,00	4.825.435,50	8.318.012,65	-119.857,43	150.003.736,89
AAA180 (A.1.5.e) Pubblicità	0,00	0,00	0,00	0,00	0,00	0,00	0,00	0,00	0,00	0,00
AAA180_srl (di cui soggetti a sterilizzazione)	0,00	0,00	0,00	0,00	0,00	0,00	0,00	0,00	0,00	0,00
AAA200 (A.1.5.g) Altre immobilizzazioni immateriali	0,00	0,00	1.128.479,11	0,00	11.563.106,99	0,00	12.691.586,10	5.131.192,85	0,00	22.005.877,20
AAA200_srl (di cui soggetti a sterilizzazione)	0,00	0,00	1.128.479,11	0,00	11.563.106,99	0,00	12.691.586,10	49.506,02	0,00	12.762.463,62

Tab. 1 – Dettagli e movimentazioni delle immobilizzazioni immateriali





	501	502	503	504	505	506	507	508	509	AZ. OSP. UNIV. PADOVA	AZ. OSP. UNIV. INT.	Istituto Oncologico Veneto	500	400
AAA010 (A.I.1) Costi di impianto e di ampliamento	0,00	0,00	0,00	0,00	0,00	0,00	0,00	0,00	0,00	0,00	0,00	0,00	0,00	0,00
AAA020 (A.I.1.a) Costi di impianto e di ampliamento	225.991,73	57.275,07	466.994,77	0,00	0,00	0,00	0,00	0,00	497.276,85	0,00	0,00	0,00	0,00	0,00
AAA030 (A.I.1.b) F. do Amm.to costi di impianto e di ampliamento	225.991,73	57.275,07	466.994,77	0,00	0,00	0,00	0,00	0,00	497.276,85	0,00	0,00	0,00	0,00	0,00

Tab. 2 – Dettaglio costi di impianto e di ampliamento

	501	502	503	504	505	506	507	508	509	AZ. OSP. UNIV. PADOVA	AZ. OSP. UNIV. INT.	Istituto Oncologico Veneto	500	400
AAA040 (A.I.2) Costi di ricerca e sviluppo	0,00	1.302,90	0,00	0,00	0,00	0,00	0,00	0,00	0,00	0,00	0,00	0,00	0,00	0,00
AAA050 (A.I.2.a) Costi di ricerca e sviluppo	0,00	5.145.958,36	0,00	0,00	0,00	0,00	108.595,38	0,00	104.349,98	0,00	100.219,37	0,00	0,00	0,00
AAA060 (A.I.2.b) F. do Amm.to costi di ricerca e sviluppo	0,00	5.144.655,46	0,00	0,00	0,00	0,00	108.595,38	0,00	104.349,98	0,00	100.219,37	0,00	0,00	0,00

Tab. 3 – Dettaglio costi di ricerca e sviluppo

	501	502	503	504	505	506	507	508	509	AZ. OSP. UNIV. PADOVA	AZ. OSP. UNIV. INT.	Istituto Oncologico Veneto	500	400
AAA070 (A.I.3) Diritti di brevetto e diritti di utilizzazione delle opere d'ingegno	167.409,89	3.392.346,44	1.780.319,49	0,00	0,00	2.821.376,19	0,00	0,00	0,00	2.008.015,41	0,00	431.217,40	0,00	0,00
AAA080 (A.I.3.a) Diritti di brevetto e diritti di utilizzazione delle opere d'ingegno - derivanti dall'attività di ricerca	0,00	0,00	0,00	0,00	0,00	0,00	0,00	12.394,97	42.228,58	0,00	0,00	44.472,03	0,00	0,00
AAA090 (A.I.3.b) F. do Amm.to diritti di brevetto e diritti di utilizzazione delle opere d'ingegno - derivanti dall'attività di ricerca	0,00	0,00	0,00	0,00	0,00	0,00	0,00	12.394,97	42.228,58	0,00	0,00	44.472,03	0,00	0,00
AAA100 (A.I.3.c) Diritti di brevetto e diritti di utilizzazione delle opere d'ingegno - altri	9.180.834,21	31.238.491,90	14.485.242,15	420.998,27	0,00	13.990.570,18	0,00	0,00	428.728,13	32.253.502,42	61.974,83	2.050.823,69	0,00	0,00
AAA110 (A.I.3.d) F. do Amm.to diritti di brevetto e diritti di utilizzazione delle opere d'ingegno - altri	9.013.424,33	27.846.145,46	12.704.922,66	420.998,27	0,00	11.169.193,99	0,00	0,00	428.728,13	30.245.487,01	61.974,83	1.619.606,29	0,00	0,00

Tab. 4 – Dettaglio diritti di brevetto e diritti di utilizzazione delle opere d'ingegno

Tab. 5 – Dettaglio costi di pubblicità: conto non valorizzato.





	Costo Storico	Rivalutazioni Anno N-1	Svalutazioni Anno N-1	Fondo Ammortamento Anno N-1	Valore Netto Iniziale	Rettifiche	Interne	Esterne	Rivalutazioni	Svalutazioni Anno N
AAA270 (A.II.) IMMOBILIZZAZIONI MATERIALI	7.559.097.599,09	0,00	1.202.625,01	5.111.994.351,19	2.445.900.622,89	-428.616,01	-41.048.846,95	-0,00	0,00	0,00
AAA270_s (totale immob materiali sogg a sterilizzazione)	2.674.817.558,65	0,00	1.112.336,55	1.501.954.408,54	1.171.750.813,56	0,00	0,00	0,00	0,00	0,00
AAA290 (A.II.1.a) Terreni disponibili	11.017.426,00	0,00	0,00	0,00	11.017.426,00	0,00	0,00	0,00	0,00	0,00
AAA290_s (di cui soggetti a sterilizzazione)	41.299,84	0,00	0,00	0,00	41.299,84	0,00	0,00	0,00	0,00	0,00
AAA300 (A.II.1.b) Terreni indisponibili	69.671.293,31	0,00	0,00	0,00	69.671.293,31	0,00	0,00	0,00	0,00	0,00
AAA300_s (di cui soggetti a sterilizzazione)	11.179,03	0,00	0,00	0,00	11.179,03	0,00	0,00	0,00	0,00	0,00
AAA320 (A.II.2.a) Fabbricati non strumentali (disponibili)	58.383.089,32	0,00	888.368,95	20.112.397,97	37.382.372,40	-143.038,32	0,00	0,00	0,00	0,00
AAA320_s (di cui soggetti a sterilizzazione)	33.874.261,34	0,00	888.368,95	8.301.009,97	25.314.482,11	0,00	0,00	0,00	0,00	0,00
AAA350 (A.II.2.b) Fabbricati strumentali (indisponibili)	4.506.305.584,22	0,00	0,00	2.623.334.352,43	1.882.971.231,79	143.038,32	-591.821,80	0,00	0,00	0,00
AAA350_s (di cui soggetti a sterilizzazione)	1.939.650.928,40	0,00	0,00	979.199.484,34	960.451.444,06	0,00	0,00	0,00	0,00	0,00
AAA380 (A.II.3) Impianti e macchinari	566.108.553,87	0,00	0,00	492.778.744,65	73.329.809,22	0,00	-168.055,00	0,00	0,00	0,00
AAA380_s (di cui soggetti a sterilizzazione)	95.893.808,22	0,00	0,00	60.330.957,17	35.562.851,05	0,00	0,00	0,00	0,00	0,00
AAA410 (A.II.4) Attrezzature sanitarie e scientifiche	1.523.457.837,42	0,00	305.485,88	1.349.292.763,65	173.859.587,89	54.609,53	0,00	-0,00	0,00	0,00
AAA410_s (di cui soggetti a sterilizzazione)	449.860.616,18	0,00	0,00	333.328.136,59	116.532.479,59	0,00	0,00	0,00	0,00	0,00
AAA440 (A.II.5) Mobili e arredi	289.434.309,57	0,00	8.303,65	260.372.173,13	29.053.832,79	198.162,85	0,00	0,00	0,00	0,00
AAA440_s (di cui soggetti a sterilizzazione)	71.379.630,53	0,00	0,00	54.051.091,11	17.328.539,42	0,00	0,00	0,00	0,00	0,00
AAA470 (A.II.6) Automezzi	49.816.300,03	0,00	0,00	45.776.748,68	4.039.551,35	0,00	0,00	0,00	0,00	0,00
AAA470_s (di cui soggetti a sterilizzazione)	11.459.772,67	0,00	853.567,29	8.064.671,71	2.541.533,67	0,00	0,00	0,00	0,00	0,00
AAA500 (A.II.7) Oggetti d'arte	5.307.423,87	0,00	0,00	0,00	5.307.423,87	0,00	0,00	0,00	0,00	0,00
AAA510 (A.II.8) Altre immobilizzazioni materiali	340.588.668,08	0,00	466,53	320.327.170,68	20.261.030,87	44.458,15	0,00	0,00	0,00	0,00
AAA510_s (di cui soggetti a sterilizzazione)	72.646.062,44	0,00	0,00	58.679.057,65	13.967.004,79	0,00	0,00	0,00	0,00	0,00
AAA540 (A.II.9) Immobilizzazioni materiali in corso e acconti	139.007.113,40	0,00	0,00	0,00	139.007.113,40	-723.837,40	-40.288.970,15	0,00	0,00	0,00



REGIONE DEL VENETO

AZIENDA
Z E R O

	Donazioni e lasciti	NUOV acquisiti	immobilizzazio ni in corso	Manutenzioni incrementative	Interessi capitalizzati	Totale Acquisizioni	Fuori uso (valore netto)	Furti (valore netto)	Avenazioni (valore netto)	Totale Dimissioni	Altre Variazioni	Ammortamenti Anno N	Valore Finale
AAA270 (A.I.1) IMMOBILIZZAZIONI (MATERIALI)	31.247.920,89	222.471.634,05	41.048.846,95	45.095.656,04	0,00	339.864.057,93	1.448.805,85	99.979,83	273.728,47	1.822.514,15	-22.215.229,85	225.498.097,38	2.494.753.385,62
AAA270 sf (totale immob materiali sott a sterilizzazione)	22.575.536,67	1.14.059.322,80	28.049.138,94	25.451.033,64	0,00	190.135.032,05	194.327,93	17.881,96	142.025,03	354.234,92	34.585,83	143.209.789,55	1.218.356.406,97
AAA200 (A.I.1.a) Terreni disponibili	0,00	0,00	0,00	0,00	0,00	0,00	0,00	0,00	125.179,71	125.179,71	0,00	0,00	10.892.246,29
AAA290 sf (di cui soggetti a sterilizzazione)	0,00	0,00	0,00	0,00	0,00	0,00	0,00	0,00	0,00	0,00	0,00	0,00	41.299,84
AAA300 (A.I.1.b) Terreni indisponibili	0,00	0,00	0,00	0,00	0,00	0,00	0,00	0,00	0,00	0,00	0,00	0,00	69.671.293,31
AAA300 sf (di cui soggetti a sterilizzazione)	0,00	0,00	0,00	0,00	0,00	0,00	0,00	0,00	0,00	0,00	0,00	0,00	11.179,03
AAA320 (A.I.2.a) Fabbricati non strumentali (disponibili)	0,00	65.135,80	0,00	164.908,15	0,00	230.043,95	0,00	0,00	0,00	0,00	0,00	1.248.890,96	36.220.437,07
AAA320 sf (di cui soggetti a sterilizzazione)	0,00	65.135,80	0,00	164.908,15	0,00	230.043,95	0,00	0,00	0,00	0,00	0,00	465.238,81	25.079.287,25
AAA350 (A.I.2.b) Fabbricati strumentali (indisponibili)	590.524,39	13.408.397,09	26.505.026,64	25.462.930,18	0,00	65.966.878,30	0,00	0,00	91.642,26	91.642,26	1.146.303,99	106.876.021,95	1.842.667.966,39
AAA350 sf (di cui soggetti a sterilizzazione)	590.524,39	10.830.938,04	18.802.388,79	16.167.910,64	0,00	46.391.761,86	0,00	0,00	91.642,26	91.642,26	25.261,23	62.166.585,80	944.610.239,09
AAA380 (A.I.3) Impianti e macchinari	7.885,76	19.744.461,79	13.346.538,65	6.667.158,84	0,00	39.766.045,04	1.310,89	0,00	0,00	1.310,89	16.262,25	19.660.118,85	93.282.631,77
AAA380 sf (di cui soggetti a sterilizzazione)	7.885,76	10.815.215,39	8.219.374,58	6.575.597,00	0,00	25.618.072,73	1.310,89	0,00	0,00	1.310,89	36.650,68	12.151.313,85	49.064.949,72
AAA410 (A.I.4) Attrezzature sanitarie e scientifiche	28.577.779,75	91.726.464,84	1.054.428,06	2.087.551,09	0,00	123.446.223,74	932.716,53	99.217,72	50.206,37	1.082.140,62	781.952,97	73.556.885,04	223.503.348,47
AAA410 sf (di cui soggetti a sterilizzazione)	20.610.578,04	69.013.746,83	884.521,97	1.568.088,97	0,00	92.076.935,81	109.360,40	17.881,96	46.411,25	173.653,61	-25.989,02	51.491.797,49	156.917.975,28
AAA440 (A.I.5) Mobili e arredi	131.889,54	12.662.150,15	109.073,57	37.770,13	0,00	12.940.883,39	133.166,85	0,00	2.390,21	135.557,06	-116.196,16	9.621.964,86	32.319.160,95
AAA440 sf (di cui soggetti a sterilizzazione)	120.433,08	8.622.017,77	109.073,57	35.756,98	0,00	8.877.281,40	18.772,15	0,00	1.395,19	20.167,34	-1.048,08	6.451.798,40	19.732.807,00
AAA470 (A.I.6) Automezzi	4.000,00	2.285.804,06	1.393,60	309.750,80	0,00	2.600.948,46	174.347,44	0,00	0,00	174.347,44	105.866,02	2.056.494,74	4.515.523,65
AAA470 sf (di cui soggetti a sterilizzazione)	4.000,00	1.926.787,74	1.393,60	309.247,92	0,00	2.241.429,26	46.378,11	0,00	0,00	46.378,11	0,00	1.421.933,17	3.314.651,65
AAA500 (A.I.7) Oggetti d'arte	3.000,00	0,00	0,00	0,00	0,00	3.000,00	0,00	0,00	0,00	0,00	0,00	0,00	5.310.423,87
AAA510 (A.I.8) Altre immobilizzazioni materiali	1.531.511,36	16.646.502,43	32.386,43	831.121,66	0,00	19.041.521,88	207.264,14	762,11	4.309,92	212.336,17	149.555,80	12.477.720,98	26.806.509,55
AAA510 sf (di cui soggetti a sterilizzazione)	1.242.115,40	12.785.481,23	32.386,43	639.523,98	0,00	14.699.507,04	18.506,38	0,00	2.576,33	21.082,71	-288,98	9.061.122,03	19.504.018,11
AAA540 (A.I.9) immobilizzazioni materiali in corso e acconti	401.330,09	65.932.717,89	0,00	9.534.465,19	0,00	75.868.513,17	0,00	0,00	0,00	0,00	-24.298.974,72	0,00	149.563.844,30

Tab. 5 – Dettagli e movimentazioni delle immobilizzazioni materiali





	501	502	503	504	505	506	507	508	509	AZ.OSP UNIV. PADOVA	AZ.OSP UNIV INT. VERONA	Istituto Oncologico Veneto	500	400
AAA510 (A.II.8) Altre immobilizzazioni materiali	926.023,09	1.833.516,11	1.994.846,06	916.814,87	1.623.160,37	4.958.910,96	1.540.887,50	2.221.454,92	3.087.609,34	3.662.573,88	2.185.676,55	870.698,62	984.803,81	0,00
AAA520 (A.II.8.a) Altre immobilizzazioni materiali	14.204.719,27	59.274.340,87	39.097.992,77	9.663.464,06	22.978.630,51	45.836.875,29	26.972.081,85	27.142.856,24	33.729.918,99	33.297.921,20	33.408.205,11	3.660.921,73	2.735.312,02	0,00
AAA520a (A.II.8.a.1) Macchine d'ufficio	8.773.180,87	31.151.698,56	21.828.510,46	4.148.363,21	13.076.058,43	24.253.646,42	11.244.861,38	13.089.267,11	17.103.577,94	22.613.533,18	27.273.283,82	2.347.887,74	2.721.758,62	0,00
AAA520b (A.II.8.a.2) Altre immobilizzazioni materiali (altri beni)	5.431.538,40	28.122.642,31	17.269.482,31	5.515.100,85	9.902.572,08	21.583.228,87	5.727.220,47	14.053.589,13	16.626.341,05	10.684.388,02	6.134.921,29	1.313.033,99	13.553,40	0,00
AAA530 (A.II.8.b) F.do Amm.to Altre immobilizzazioni materiali	13.278.696,18	57.440.824,76	37.103.146,71	8.746.649,19	21.355.470,14	40.877.964,33	25.431.194,35	24.921.401,32	30.642.309,65	29.635.347,32	31.222.528,56	2.790.223,11	1.750.508,21	0,00
AAA530a (A.II.8.b.1) F.do Amm.to Macchine d'ufficio	8.223.469,38	29.677.514,95	20.430.156,12	3.699.194,43	11.830.231,96	21.880.668,72	19.942.348,29	11.610.542,90	15.624.702,68	19.319.105,86	25.548.348,37	1.598.299,54	1.749.152,87	0,00
AAA530b (A.II.8.b.2) F.do Amm.to Altre immobilizzazioni materiali (altri beni)	5.055.226,80	27.763.309,81	16.672.990,59	5.047.454,76	9.525.238,18	18.997.295,61	5.488.846,06	13.310.858,42	15.017.606,97	10.316.241,46	5.674.180,19	1.191.923,57	1.355,34	0,00

Tab. 6 – Dettaglio altre immobilizzazioni materiali

	501	502	503	504	505	506	507	508	509	AZ.OSP UNIV. PADOVA	AZ.OSP UNIV INT. VERONA	Istituto Oncologico Veneto	500	400
AAA540 (A.II.9) Immobilizzazioni materiali in corso e accantonati	7.777.090,56	8.739.840,32	16.597.422,68	1.861.038,43	1.225.070,27	5.612.774,52	33.083.987,08	39.704.835,22	4.362.820,20	6.611.561,96	22.703.185,93	407.716,69	876.500,44	0,00
AAA540a (A.II.9.a) Terreni	0,00	0,00	0,00	0,00	0,00	0,00	0,00	0,00	0,00	0,00	0,00	0,00	0,00	0,00
AAA540b (A.II.9.b) Fabbricati	5.525.362,45	7.510.428,20	16.355.698,55	1.861.038,43	0,00	5.204.644,67	32.584.544,02	39.046.527,65	3.069.086,47	3.901.720,78	22.586.626,64	249.213,38	0,00	0,00
AAA540c (A.II.9.c) Impianti e macchinari	1.156.377,41	995.157,85	241.724,13	0,00	4.177,54	224.794,98	18.321,97	198.367,57	9.010,04	2.709.841,18	0,00	149.555,31	0,00	0,00
AAA540d (A.II.9.d) Attrezzature sanitarie e scientifiche	1.095.350,70	11.775,07	0,00	0,00	0,00	182.186,22	481.121,09	459.940,00	1.224.932,22	0,00	116.559,29	8.948,00	772.196,00	0,00
AAA540e (A.II.9.e) Mobili e arredi	0,00	0,00	0,00	0,00	1.220.892,73	1.148,65	0,00	0,00	22.273,45	0,00	0,00	0,00	84.304,44	0,00
AAA540f (A.II.9.f) Automezzi	0,00	219.844,00	0,00	0,00	0,00	0,00	0,00	0,00	7.696,00	0,00	0,00	0,00	0,00	0,00
AAA540g (A.II.9.g) Oggetti d'arte	0,00	0,00	0,00	0,00	0,00	0,00	0,00	0,00	0,00	0,00	0,00	0,00	0,00	0,00
AAA550 (A.II.9.h) Altre immobilizzazioni materiali	0,00	0,00	0,00	0,00	0,00	0,00	0,00	0,00	0,00	0,00	0,00	0,00	0,00	0,00
AAA550h1 (A.II.9.h.1) Macchine d'ufficio	0,00	2.635,20	0,00	0,00	0,00	0,00	0,00	0,00	29.822,02	0,00	0,00	0,00	20.000,00	0,00
AAA550h2 (A.II.9.h.2) Altre immobilizzazioni materiali (altri beni)	0,00	2.635,20	0,00	0,00	0,00	0,00	0,00	0,00	6.099,60	0,00	0,00	0,00	0,00	0,00
	0,00	0,00	0,00	0,00	0,00	0,00	0,00	0,00	23.722,42	0,00	0,00	0,00	20.000,00	0,00

Tab. 7 – Dettaglio immobilizzazioni materiali in corso



**IMM01 – Aliquote di ammortamento immobilizzazioni immateriali.**

IMM01 NO	– Per le immobilizzazioni immateriali, non ci si è avvalsi della facoltà di adottare aliquote di ammortamento superiori a quelle indicate nel D.Lgs. n. 118/2011 e s.m.i., nonché dai successivi decreti ministeriali di attuazione.
---------------------	--

IMM02 – Aliquote di ammortamento immobilizzazioni materiali.

IMM02 NO	– Per le immobilizzazioni materiali, la Regione ha autorizzato l'utilizzo di aliquote di ammortamento superiori a quelle indicate nel D.Lgs. n. 118 /2011 e s.m.i., nonché dai successivi decreti ministeriali di attuazione.
---------------------	---

IMM03 – Eventuale ammortamento dimezzato per i cespiti acquistati nell'anno.

IMM03 – SI	Per i cespiti acquistati nell'anno, la quasi totalità delle aziende, si è avvalsa della facoltà di dimezzare forfettariamente l'aliquota normale di ammortamento.
-------------------	---

IMM04 – Eventuale ammortamento integrale.

IMM04 – SI	Per i cespiti di valore inferiore a € 516.46, la totalità delle aziende tranne lo IOV, si è avvalsa della facoltà di ammortizzare integralmente il bene nell'esercizio in cui il bene è divenuto disponibile e pronto per l'uso. 952: Per i cespiti di valore inferiore a € 103,29 ci si è avvalsi della facoltà di ammortizzare integralmente il bene nell'esercizio in cui il bene è divenuto disponibile e pronto per l'uso
-------------------	--

IMM05 – Svalutazioni.

IMM05 NO	– Nel corso dell'esercizio non sono state effettuate svalutazioni di immobilizzazioni materiali e/o immateriali.
---------------------	--

IMM06 – Rivalutazioni.

IMM06 NO	– Nel corso dell'esercizio non sono state effettuate rivalutazioni di immobilizzazioni materiali e/o immateriali.
---------------------	---

IMM07 – Incrementi delle immobilizzazioni per lavori interni.

IMM07 – SI	503: Specifica che nel corso dell'esercizio sono stati capitalizzati costi relativi alla produzione interna di software rilevati all'interno della voce di Stato Patrimoniale "A.I.5.g) Altre immobilizzazioni immateriali" ed in contropartita alla voce di Conto Economico "A.8) Incrementi delle immobilizzazioni per lavori interni". 901: Nel corso dell'esercizio si sono effettuate capitalizzazioni di costi. Tale valore è
-------------------	--





	pari ad euro 27.074,27 come da nota prot. 24242 del 14/04/2021 del Direttore UOC Servizi Tecnici e Patrimoniali
--	---

IMM08 – Oneri finanziari capitalizzati.

IMM08 NO	– Nel corso dell'esercizio non si sono capitalizzati oneri finanziari.
---------------------------	--

Altre informazioni relative alle immobilizzazioni materiali e immateriali

Informazione	Caso presente in azienda?	Se sì, illustrare
IMM09 – Gravami. Sulle immobilizzazioni dell'azienda vi sono gravami quali ipoteche, privilegi, pegni, pignoramenti ecc?	NO	
IMM10 – Immobilizzazioni in contenzioso iscritte in bilancio. Sulle immobilizzazioni iscritte in bilancio sono in corso contenziosi con altre aziende sanitarie, con altri enti pubblici o con soggetti privati?	SI	<p>505: contenzioso sulla cessione fabbricato ex INAM di proprietà dell'Azienda ulss 5 Polesana, da apporto dell'Azienda ulss 19 di Adria, valutato 2.172.100. Ad oggi è in corso un contenzioso relativo alla vendita/permuta.</p> <p>506: Il Comune di Este ha impugnato la delibera di Giunta Regionale di trasferimento dei beni di prima dotazione in relazione al fabbricato non strumentale ad alto valore storico denominato "Chiostro di Este"; la gestione del contenzioso è stata lasciata alla Regione Veneto (l'Azienda Ulss inizialmente non si è costituita). Il contenzioso in primo grado Avanti al TAR Veneto si è concluso con sentenza sfavorevole all'Azienda, successivamente con Sentenza del Consiglio di Stato, Sezione Terza, n. 183/2019, per l'Azienda ULSS 6 è stata ribaltata la sentenza di primo grado, dichiarandone la proprietà in capo all'ULSS 6.</p>
IMM11 – Immobilizzazioni in contenzioso non iscritte in bilancio. Esistono immobilizzazioni non iscritte nello stato patrimoniale perché non riconosciute come proprietà dell'azienda in seguito a contenziosi in corso con altre aziende sanitarie, con altri enti	NO	





pubblici o con soggetti privati?		
<p>IMM12 – Eventuali impegni significativi assunti con fornitori per l'acquisizione di immobilizzazioni materiali. Esistono impegni già assunti, ma non ancora tradottisi in debiti?[SE SI' ILLUSTRARE L'AMMONTARE PER SINGOLO IMPEGNO]</p>	SI	<p>508: riporta un dettagliato elenco. Vedere nota integrativa aziendale rinvenibile nell'apposita sezione "Amministrazione trasparente"</p>
<p>IMM13 – Immobilizzazioni destinate alla vendita. Esistono immobilizzazioni destinate alla vendita con apposito atto deliberativo aziendale?</p>	SI	<p>502: Con deliberazione n. 550/2017 il Direttore Generale ha individuato gli immobili non strumentali disponibili destinati all'alienazione. Successivamente la stessa Regione Veneto, con DGRV n. 425/2018, ha approvato una pianificazione generale delle possibili vendite.</p> <p>503: riporta un dettagliato elenco di immobilizzazioni per le quali la Regione Veneto ha deliberato l'autorizzazione alla vendita. Vedere nota integrativa aziendale rinvenibile nell'apposita sezione "Amministrazione trasparente".</p> <p>505: Richiesta autorizzazione al trasferimento di quota dell'immobile acquisito tramite lascito ereditario (lascito pari al 50% dell'immobile). Ns richiesta 90879 del 12/11/2018. Autorizzazione con Dgrv 847 del 19/06/2019 trasmessa con nota 290816 del 02/07/2019. Vendita avvenuta nel corso del 2021</p> <p>506: - fabbricato sito in Comune di Conselve destinato all'alienazione con asta pubblica (Deliberazioni n. 549 e 905 del 2010); asta deserta;- fabbricato sito in Comune di Este destinato all'alienazione con asta pubblica – aste deserte (Deliberazioni n.966/2010, 136/2011, 414/2013 e670/2013, 405/2019);- terreni siti in Comune di Montagnana destinati all'alienazione con asta pubblica (Deliberazione n.1035/2011); gara deserta;- fabbricato ex Distretto di Monselice, delibera n. 1216 del 20.11.2008 richiesta autorizzazione alla Regione – delibera approvazione avviso asta pubblica n. 973 dell'8.10.2015 gara deserta;</p>





		<p>- terreno sito in Comune di Padova via Boccaccio, destinato all'alienazione con asta pubblica (Deliberazione n. 601 del 30/04/2015 - gara deserta) (Deliberazione n. 498 del 12.06.2019 per variazione valore di mercato;- procedimento di esproprio di Via Testa, promosso dal Consorzio Urbanistico Margherita per mezzo del Comune di Padova, indennità di esproprio di € 141.000,00 giusta Determinazione della Commissione Provinciale di esproprio prot. 152400 del 12/04/2019</p> <p>508: Sono state destinate alla vendita le seguenti proprietà, per le quali è stata acquisita autorizzazione regionale:</p> <ul style="list-style-type: none"> - Delibera del Direttore Generale ex ulss 5 n.864/1999, DGR n. 2328 del 1.08.2003: Parte Ala Sud vecchio ospedale di Valdagno - Deliberazione DG ex Ulss 5 n. 56/2012 e DGR n.1911/2010: Ex Distretto di Recoaro Terme - Delibera del Direttore Generale n. 910/2018, DGR n. 425/2018: immobile denominato "Ex Casa Suore di Sandrigo" sito nel centro urbano di Sandrigo in Piazza Giacomo Zanella, 6, 8, 10 - Delibera del Direttore Generale n. 911/2018, DGR n. 425/2018, e successive delibere n. 1099/2020 e n. 1624/2020: immobile denominato "Ex Casa Suore di Noventa Vicentina" sito nel centro urbano di Noventa Vicentina in via Pietro Milani, 115 <p>901: Con D.G. 1155 del 28/08/2020 ad oggetto: Eredità Ettore Smania relativa all'edificio sito a Stra (VE) via Mazzini, 10 - Indizione Asta Pubblica, ai sensi del R.D. n. 827 del 23/05/1924 e della DGRV n. 339/2016, per l'alienazione di n. 8 unità immobiliari site nel territorio del Comune di Stra. Ancora in corso essendo andate deserte le sedute</p>
<p>IMM14 – Altro. Esistono altre informazioni che si ritiene necessario fornire per soddisfare la regola generale secondo cui "Se le informazioni richieste da specifiche disposizioni di legge</p>	<p>SI</p>	<p>000: Azienda Zero utilizza attualmente: un immobile ubicato a Padova in Passaggio Gaudenzio n. 1, concesso in comodato gratuito dalla Regione Veneto; un immobile ubicato a Padova in Via Jacopo d'Avanzo n. 35 denominato "Casa Rossa",</p>





<p>non sono sufficienti a dare una rappresentazione veritiera e corretta, si devono fornire le informazioni complementari necessarie allo scopo” (art 2423 cc)?</p>		<p>concesso in comodato gratuito dall’Azienda ULSS 6 Euganea; un immobile in locazione ubicato a Padova, Corso del Popolo n. 4; n.1 immobile di via g. Mameli n. 7 e n. 1 di via U. Foscolo in comodato dal 2020 dall’Azienda ULSS 6 Euganea.</p> <p>503: vedere dettaglio nota integrativa aziendale rinvenibile nell’apposita sezione “Amministrazione trasparente”</p> <p>506: Il fabbricato Nuovo Polo Ospedaliero per Acuti "Ospedali Riuniti Padova Sud - Madre Teresa di Calcutta", avviato nel 2014 e costruito con contratto di concessione di costruzione e gestione tra l’Azienda Ulss 17 e il raggruppamento temporaneo di imprese aggiudicatario, vede un valore di contabilizzazione del fabbricato che rispecchia le indicazioni regionali fornite con prot. 113722 del 17/3/2015 e prot.178620/c.101 del 28/04/2015, in base alle quali il valore del cespite da esporre nell’attivo patrimoniale deve corrispondere al valore del finanziamento pubblico secondo l’interpretazione estensiva di quanto previsto nella casistica ministeriale in fase di approvazione relativamente alla contabilizzazione del project finance (a ciò si aggiunga che il valore del canone di disponibilità corrisposto annualmente viene contabilizzato interamente a Conto Economico nella categoria "B.4 Godimento beni di terzi _ B.4.D Canoni di project financing" e il valore dell’ammortamento generato dal fabbricato così contabilizzato è totalmente coperto da sterilizzazione). La consegna del bene e l’avvio dello stesso è stata ratificata con delibera Direttore Generale 412/2015, nella quale è stato preso atto del valore complessivo del fabbricato all’atto della consegna (come da Stati Avanzamento Lavori certificati dalle parti) ed è stato indicato il valore del bene coperto da finanziamento pubblico ai fini della contabilizzazione suindicata. La restante parte è stata rappresentata contabilmente nei conti d’ordine ed è oggetto di riduzione per la quota parte di canoni di disponibilità via via che verranno pagati nella durata del contratto.</p> <p>506: Si evidenzia che nell’anno 2020 è avvenuto il</p>
---	--	---





		<p>passaggio dell'Ospedale S. Antonio all'Azienda Ospedaliera di Padova. Per contratto i beni materiali sono stati dati in comodato d'uso gratuito mentre i fabbricati e gli impianti sono di proprietà di questa azienda sanitaria</p> <p>952: La voce Immobilizzazioni immateriali si attesta su un valore al 31/12/2020 di circa 656 mila (+21mila). La categoria più significativa è quella dei Diritti di brevetto e di utilizzazione delle opere dell'ingegno con un valore di 431 mila (-6 mila).</p> <p>La voce immobilizzazioni materiali registra un decremento in valore assoluto di 2,2 milioni (-4,2%). Nello specifico, si evidenziano i seguenti decrementi per effetto del piano di ammortamento:</p> <ul style="list-style-type: none"> · -1,1 milioni della voce Fabbricati strumentali · -1,1 milioni della voce Attrezzature sanitarie e scientifiche. <p>Risultano stabili le voci di Mobili e arredi e Fabbricati non strumentali.</p>
--	--	---





5. Immobilizzazioni finanziarie

	Valore Anno N-1	Incrementi	Decrementi	Valore Finale
AAA640 (A.III) IMMOBILIZZAZIONI FINANZIARIE)	27.667.685,24	15.116.186,97	15.033.635,52	27.750.236,69
AAA650 (A.III.1) Crediti finanziari)	108.377,63	12.503,26	0,00	120.880,89
AAA660 (A.III.1.a) Crediti finanziari v/Stato)	0,00	0,00	0,00	0,00
AAA670 (A.III.1.b) Crediti finanziari v/Regione)	0,00	0,00	0,00	0,00
AAA680 (A.III.1.c) Crediti finanziari v/partecipate)	0,00	0,00	0,00	0,00
AAA690 (A.III.1.d) Crediti finanziari v/altri)	108.377,63	12.503,26	0,00	120.880,89
AAA700 (A.III.2) Titoli)	27.559.307,61	15.103.683,71	15.033.635,52	27.629.355,80
AAA710 (A.III.2.a) Partecipazioni)	27.559.307,61	14.879.265,93	15.033.635,52	27.404.938,02
AAA710a (A.III.2.a.1) Partecipazioni in imprese controllate)	13.811.623,01	13.366.665,93	166.969,59	27.011.319,35
AAA710b (A.III.2.a.2) Partecipazioni in imprese collegate)	1.536.152,00	0,00	1.500.000,00	36.152,00
AAA710c (A.III.2.a.3) Partecipazioni in altre imprese)	12.211.532,60	1.512.600,00	13.366.665,93	357.466,67
AAA720 (A.III.2.b) Altri titoli)	0,00	224.417,78	0,00	224.417,78
AAA730 (A.III.2.b.1) Titoli di Stato)	0,00	224.417,78	0,00	224.417,78
AAA740 (A.III.2.b.2) Altre Obbligazioni)	0,00	0,00	0,00	0,00
AAA750 (A.III.2.b.3) Titoli azionari quotati in Borsa)	0,00	0,00	0,00	0,00
AAA760 (A.III.2.b.4) Titoli diversi)	0,00	0,00	0,00	0,00

Tab. 8 – Movimentazione delle immobilizzazioni finanziarie

	CONSUNTIVO			
	Valore Anno N-1	Incrementi	Decrementi	Valore Anno N
AAA650 (A.III.1) Crediti finanziari)	108.377,63	12.503,26	0,00	120.880,89
AAA660 (A.III.1.a) Crediti finanziari v/Stato)	0,00	0,00	0,00	0,00
AAA670 (A.III.1.b) Crediti finanziari v/Regione)	0,00	0,00	0,00	0,00
AAA680 (A.III.1.c) Crediti finanziari v/partecipate)	0,00	0,00	0,00	0,00
AAA690 (A.III.1.d) Crediti finanziari v/altri)	108.377,63	12.503,26	0,00	120.880,89

Tab. 9 – Movimentazione dei crediti finanziari

Crediti Finanziari - Anno di Formazione

	2016	2017	2018	2019	2020	Totale anno di formazione
	AAA650 (A.III.1) Crediti finanziari)	97.877,63	0,00	0,00	10.500,00	12.503,26
AAA660 (A.III.1.a) Crediti finanziari v/Stato)	0,00	0,00	0,00	0,00	0,00	0,00
AAA670 (A.III.1.b) Crediti finanziari v/Regione)	0,00	0,00	0,00	0,00	0,00	0,00
AAA680 (A.III.1.c) Crediti finanziari v/partecipate)	0,00	0,00	0,00	0,00	0,00	0,00
AAA690 (A.III.1.d) Crediti finanziari v/altri)	97.877,63	0,00	0,00	10.500,00	12.503,26	120.880,89

Tab. 10 – Valore nominale dei crediti finanziari distinti per anno di formazione





Crediti Finanziari - Scadenza

	Esigibili/Pagabili entro l'esercizio successivo	Tra 1 e 5 Anni	Oltre 5 Anni	Totale Scadenza
AAA650 (A.III.1) Crediti finanziari)	20.658,28	22.383,96	77.838,65	120.880,89
AAA660 (A.III.1.a) Crediti finanziari v/Stato)	0,00	0,00	0,00	0,00
AAA670 (A.III.1.b) Crediti finanziari v/Regione)	0,00	0,00	0,00	0,00
AAA680 (A.III.1.c) Crediti finanziari v/partecipate)	0,00	0,00	0,00	0,00
AAA690 (A.III.1.d) Crediti finanziari v/altri)	20.658,28	22.383,96	77.838,65	120.880,89

Tab. 11 – Valore netto dei crediti finanziari distinti per scadenza

	Costo Storico	Rivalutazioni Anno N-1	Svalutazioni Anno N-1	Valore Netto Iniziale	CONSUNTIVO					Cessioni (valore contabile)	Valore Netto Contabile
					Giroconti e Riclassificazioni	Rivalutazioni	Svalutazioni Anno N	Acquisizioni			
AAA710 (A.III.2.a) Partecipazioni)	28.460.323,85	10.691.561,00	11.592.577,24	27.559.307,61	901,31	0,00	0,00	1.344.729,10	1.500.000,00	27.404.938,02	
AAA710a (A.III.2.a.1) Partecipazioni in imprese controllate)	14.712.639,25	10.691.561,00	11.592.577,24	13.811.623,01	11.954.967,24	0,00	0,00	1.344.729,10	0,00	27.011.319,35	
AAA710b (A.III.2.a.2) Partecipazioni in imprese collegate)	1.536.152,00	0,00	0,00	1.536.152,00	0,00	0,00	0,00	0,00	1.500.000,00	36.152,00	
AAA710c (A.III.2.a.3) Partecipazioni in altre imprese)	12.211.532,60	0,00	0,00	12.211.532,60	-11.854.065,93	0,00	0,00	0,00	0,00	357.466,67	
AAA720 (A.III.2.b) Altri titoli)	0,00	0,00	0,00	0,00	0,00	0,00	0,00	224.417,78	0,00	224.417,78	
AAA730 (A.III.2.b.1) Titoli di Stato)	0,00	0,00	0,00	0,00	0,00	0,00	0,00	224.417,78	0,00	224.417,78	
AAA740 (A.III.2.b.2) Altre Obbligazioni)	0,00	0,00	0,00	0,00	0,00	0,00	0,00	0,00	0,00	0,00	
AAA750 (A.III.2.b.3) Titoli azionari quotati in Borsa)	0,00	0,00	0,00	0,00	0,00	0,00	0,00	0,00	0,00	0,00	
AAA760 (A.III.2.b.4) Titoli diversi)	0,00	0,00	0,00	0,00	0,00	0,00	0,00	0,00	0,00	0,00	

Tab. 12 – Dettagli dei titoli iscritti nelle immobilizzazioni finanziarie





AZIENDE	ELENCO PARTECIPAZIONI	DIR / IND	Sede	Forma giuridica	Capitale	% capitale pubblico	Patrimonio netto incluso riserve	Totale Attivo	Risultato di esercizio	Quota posseduta		Valore attribuito a bilancio al 31/12/n-1	Valore attribuito a bilancio al 31/12/n	Criterio di valorizzazione e (costo / PI)	Trasferimenti dell'azienda sanitaria alla società controllata avvenuti nel corso dell'esercizio a titolo di:					
										% di possesso	Valore assoluto				Contributi in conto capitale	Contributi in conto aumento di capitale	Contributi in conto futuro aumento di capitale	Conferimenti in conto di beni immobili (valore)	Conferimenti in conto di fondo perduto	Versamenti a fondo perduto
	Partecipazioni in imprese controllate:																			
501	Inizio Capitale P. di Cortina d'Amnezzo	DR	Cortina d'Amnezzo	S.P.A.	1.200.000,00	100,00%	-871.729,00	548.751,00	-284.079,00	100,00%	0,00	13.811.623,01	27.011.313,35			20.740,00				
502	Olas - ospedale ospedaliero di alta specializzazione Spa	DR	Montebelluna (TV)	S.P.A.	8.300.000,00	100,00%	8.367.729,00	18.078.345,00	-4.479.901,00	96,19%	13.203.895,03		13.203.895,03	PH						
503	Cittadella Socio Sanitaria di Cavarzere s.r.l.	DR	Via N. S. Marco 30 Cavarzere (VE)	S.P.A.	25.000,00	100,00%	437.429,00	1.612.233,00	51.320,00	100,00%	437.429,00		437.429,00	PH						
503	Venezia Barina s.r.l.	DR	Via Torino 151/C, 30172 Venezia	S.R.L.	2.400.000,00	100,00%	13.090.333,00	13.714.929,00	504.895,00	100,00%	2.400.000,00	13.090.333,00	13.090.333,00	PH						
912	Centro Regionale Clinica di Verona s.r.l.	DR	VERONA	S.R.L.	20.000,00	51,31%	44.070,00	1.695.445,00	25.000,00	51,31%	10.262,00	20.811,01	22.812,32	PH		20.740,00				
912	Fondazione Italiana Militari del Friuli (F.I.M.F.)	DR	Verona	Onia						75,63%	207.000,00	207.000,00	207.000,00	costo						

AZIENDE	ELENCO PARTECIPAZIONI	DIR / IND	Sede	Forma giuridica	Capitale	% capitale pubblico	Patrimonio netto incluso riserve	Totale Attivo	Risultato di esercizio	Quota posseduta		Valore attribuito a bilancio al 31/12/n-1	Valore attribuito a bilancio al 31/12/n	Criterio di valorizzazione (costo / PI)	Trasferimenti dell'azienda sanitaria alla società controllata avvenuti nel corso dell'esercizio a titolo di:				
										% di possesso	Valore assoluto				Contributi in conto capitale	Contributi in conto aumento di capitale	Contributi in conto futuro aumento di capitale	Conferimenti in conto di beni immobili (valore)	Conferimenti in conto di fondo perduto
	Partecipazioni in imprese collegate:																		
501	Olas - ospedale ospedaliero di alta specializzazione Spa	DIRETTA	Montebelluna (TV)	S.P.A.								1.500.000,00	38.152,00						
508	Consortio Luigi Amadeucci	DIRETTA	Via Guiseliniani, 2 - 35100 Padova (PD)	Consortio	65.811,00	72,73%	165.361,00	296.506,00	1.524,00	27,27%	15.464,00	15.464,00	15.464,00	costo di acquisto					
901	Consortio Luigi Amadeucci	DIRETTA	Via Guiseliniani, 2 Padova	Consortio	65.811,00	72,73%	163.838,00	246.796,00	1.802,00	38,30%	20.855,00	20.855,00	20.855,00	costo di acquisto					





AZIENDE	ELENCO PARTECIPAZIONI	DIR./IND	Sede	Forma giuridica	Capitale	% capitale pubblico	Patrimonio netto incluso riserve	Totale Attivo	Risultato di esercizio	Quota posseduta % di possesso	Valore assoluto	Valore attribuito a bilancio al 31/12/n-1	Valore attribuito a bilancio al 31/12/n	Criterio di valorizzazione (costo / PI)
	Partecipazioni in altre imprese:													
500	Anasrl.it - Centro Veneto Ricerca e Innovazione per la Sanità Digitale	DIRETTA	Viale Guglielmo Cheridan, 5 - 31100 Treviso TV	Consorzio	300.000,00	100,00%	562.461,00	4.274.048,00	225.840,00	4,00%	12.000,00	12.000,00	12.000,00	costo di acquisto
501	ARSENAL.IT - CENTRO VENETO RICERCA E INNOVAZIONE PER LA SANITA' DIGITALE	DIRETTA	Treviso	Consorzio	300.000,00	100,00%	366.000,00	4.274.048,00	225.840,00	8,00%	24.000,00	24.000,00	24.000,00	costo di acquisto
502	1. Consorzio Anasrl.it	DIRETTA	Treviso	Consorzio	300.000,00	100,00%	562.461,00	4.274.048,00	225.840,00	12,00%	36.000,00	36.000,00	36.000,00	costo di acquisto
502	2. Consorzio per la Ricerca Sanitaria - Cors specializzazione Spa	DIRETTA	Padova	Consorzio	76.800,00	100,00%	109.983,00	3.248.666,00	4.996,00	6,67%	5.100,00	5.100,00	5.100,00	costo di acquisto
502	3. Cors - ex sede ospedaliera di alta specializzazione Spa	DIRETTA	Motta di Livenza (TV)	S.P.A.	8.300.000,00	100,00%	8.967.728,00	18.078.940,00	-4.479.651,00	98,18%	13.203.895,03	11.826.955,93		
503	Anasrl.it - Centro Veneto ricerca e innovazione per la sanità digitale	DIRETTA	Viale Guglielmo Cheridan 5, Treviso	Consorzio	300.000,00	100,00%	562.461,00	4.274.048,00	225.840,00	4,00% con erarie	36.000,00	36.000,00	36.000,00	costo di acquisto
503	Cors - consorzio per la ricerca sanitaria	DIRETTA	Via Giustiniani 2, Padova	Consorzio	76.800,00	100,00%	109.983,00	3.248.666,00	4.996,00	4,99% con erarie	5.100,00	5.100,00	5.100,00	costo di acquisto
504	Anasrl.IT - Centro Veneto Ricerca e Innovazione per la Sanità Digitale - data di costituzione 15/10/2005	DIRETTA	Via Nicolò Tommaso, 8/A Padova (PD)	Consorzio	300.000,00	100,00%	366.001,00	4.274.048,00	225.840,00	4,00%	12.000,00	12.000,00	12.000,00	costo di acquisto
504	Consorzio per la Ricerca Sanitaria - Cors - data di costituzione 01/10/1997	DIRETTA	Via Nicolò Tommaso, 2 35128 Pabova (PD)	Consorzio	76.000,00	100,00%	104.968,00	3.248.666,00	4.996,00	6,67%	5.100,00	-	5.100,00	costo di acquisto
505	1. "Anasrl.it" Ex Consorzio Telemedicina, Centro Veneto ricerca ed innovazione per la sanità digitale, con ozo volontario senza fine di lucro. Oggi fornisce servizi di analisi di dati pratici e supporto per telemedicina. Data costituzione 15/10/2005.	DIRETTA	Padova - Via Nicolò Tommaso 8/A	Consorzio	300.000,00	100,00%	562.461,00	4.274.048,00	225.840,00	8,00%	24.000,00	24.000,00	24.000,00	costo di acquisto
505	2. Cors "Consorzio per la ricerca sanitaria".	DIRETTA	Padova - Via Nicolò Tommaso 8/A	Consorzio	76.800,00	100,00%	109.983,00	3.248.666,00	4.996,00	6,67%	5.100,00	5.100,00	5.100,00	costo di acquisto
506	Anasrl.it - Centro Veneto Ricerca e Innovazione per la Sanità Digitale - data di costituzione 15/10/2005	DIRETTA	Treviso - Via Guglielmo Cheridan, 5	Consorzio	300.000,00	100,00%	562.461,00	4.274.048,00	56.620,00	12,00%	36.000,00	36.000,00	36.000,00	costo di acquisto
506	Fondazione Museo di storia della Medicina e della Salute	DIRETTA	Via S. Francesco, 94 Padova	Fondazione	100.000,00	100,00%	368.968,00	336.038,00	-46.320,00	16,66%	16.666,67	16.666,67	16.666,67	costo di acquisto
507	1. CONSORZIO ARSENAL.IT CENTRO VENETO RICERCA E INNOVAZIONE PER LA SANITA' DIGITALE (ex Consorzio Telemedicina) consorzio ad attività esterna senza fine di lucro	DIRETTA	TREVISO Via Giustiniani n. 2 - 35128 Padova	Consorzio	300.000,00	100,00%	562.461,00	4.274.048,00	225.840,00	8,00%	24.000,00	24.000,00	24.000,00	ATO COSTITUTIVO
508	Consorzio C.O.A.I.S.	DIRETTA	Via Giustiniani n. 2 - 35128 Padova	Consorzio	76.800,00	100,00%	109.983,00	3.248.666,00	4.996,00	6,67%	5.100,00	5.100,00	5.100,00	costo di acquisto
508	Consorzio Anasrl.it	DIRETTA	Via Guglielmo Cheridan n. 5 - 31100 Treviso (TV)	Consorzio	300.000,00	100,00%	562.461,00	4.274.048,00	225.840,00	8,00%	24.000,00	24.000,00	24.000,00	costo di acquisto
509	1. Partecipazione Consorzio Anasrl.it - Oggetto attività Centro Veneto Ricerca e Innovazione per la Sanità digitale - Data Costituzione: 13 ottobre 2005	DIRETTA	TREVISO, Viale Guglielmo Cheridan, 5	Consorzio	300.000,00	100,00%	562.461,00	4.274.048,00	225.840,00	12,00%	36.000,00	36.000,00	36.000,00	costo di acquisto
901	Consorzio Anasrl.IT	DIRETTA	Borgo Casali, 42 31100 Treviso	Consorzio	300.000,00	100,00%	366.000,00	11.134.131,00	5.651,00	4,00%	12.000,00	12.000,00	12.000,00	costo di acquisto
901	CORIS Consorzio per la ricerca sul risparmio di organi, tessuti, cellule	DIRETTA	Passaggio Luigi Guadagno	Consorzio	66.800,00	100,00%	94.170,00	4.056.666,00	17.586,00	7,69%	5.100,00	5.100,00	5.100,00	costo di acquisto
912	Consorzio Anasrl.it	DIRETTA	Treviso	Consorzio	300.000,00	100,00%	562.461,00	4.274.048,00	225.840,00	4,00%	12.000,00	12.000,00	12.000,00	costo di acquisto
912	Consorzio per la Ricerca Sanitaria (CORIS)	DIRETTA	Padova	Consorzio	76.800,00	100,00%	109.983,00	3.248.666,00	4.996,00	14,28%	5.100,00	5.100,00	5.100,00	costo di acquisto
952	Consorzio per la ricerca sanitaria CORIS p.l.a. 0071420284	DIRETTA	Padova	consorzio	76.800,00	100,00%	109.983,00	3.248.666,00	4.996,00	10,67%	5.100,00	5.100,00	5.100,00	costo di acquisto
952	Consorzio "Anasrl.it - Centro Veneto Ricerca e Innovazione per la Sanità Digitale" p.l.a. 04013950266	DIRETTA	Treviso	Consorzio	300.000,00	100,00%	562.461,00	4.274.048,00	225.840,00	4,17%	12.000,00	12.000,00	12.000,00	costo di acquisto

Tab. 13 – Informativa in merito alle partecipazioni iscritte nelle immobilizzazioni finanziarie: art. 32, c. 6 D.lgs 118/2011





AZIENDE	DETTAGLIO PARTECIPAZIONI	Costo storico	ESERCIZI PRECEDENTI			MOVIMENTI DELL'ESERCIZIO					Valore finale	
			Rivalutazioni	Svalutazioni	Valore iniziale	Giroconti e Riclassificazioni	Rivalutazioni	Svalutazioni	Acquisizioni e conferimenti	Cessioni (valore contabile)		Valore finale
	Partecipazioni in imprese controllate:	14.712.639,26	10.661.661,00	11.592.577,24	13.811.623,01	11.854.967,24	-	-	1.344.729,10	-	-	27.011.319,35
501	Istituto Codivilla Putti di Cortina d'Ampezzo	6.521.520,00	461.954,36	6.373.474,36	-	-	-	-	-	-	-	-
502	Oras - ospedale riabilitativo di alta specializzazione Spa											
503	Cittadella Socio Sanitaria di Cavazzano S.R.L.	502.700,00		65.321,00	437.429,00	11.859.105,93			1.344.729,10			13.203.896,03
503	Venezia Sanità S.r.l.	7.917.827,27	9.322.184,00	4.149.678,27	13.050.333,00							437.429,00
912	Centro Ricerche Cliniche di Verona s.r.l.	113.491,98	917.422,66	1.004.103,62	26.811,01	4.196,69						13.030.333,00
912	Fondazione Italiana Malattie del Pancreas (F.I.M.P.)	257.050,00			257.050,00							22.612,32
												257.050,00

AZIENDE	DETTAGLIO PARTECIPAZIONI	Costo storico	ESERCIZI PRECEDENTI			MOVIMENTI DELL'ESERCIZIO					Valore finale	
			Rivalutazioni	Svalutazioni	Valore iniziale	Giroconti e Riclassificazioni	Rivalutazioni	Svalutazioni	Acquisizioni e conferimenti	Cessioni (valore contabile)		Valore finale
	Partecipazioni in imprese collegate:	1.536.152,00			1.536.152,00							36.152,00
501	Oras - ospedale riabilitativo di alta specializzazione Spa	1.500.000,00			1.500.000,00							-
508	Consorzio Luigi Ameducci	15.494,00			15.494,00							15.494,00
901	Consorzio Luigi Ameducci	20.658,00			20.658,00							20.658,00





AZIENDE	DETTAGLIO PARTECIPAZIONI	Costo storico	ESERCIZI PRECEDENTI			MOMENTI DELL'ESERCIZIO						
			Rivalutazioni	Svalutazioni	Valore iniziale	Giroconti e Riclassificazioni	Rivalutazioni	Svalutazioni	Acquisizioni e conferme	Cessioni (valore contabile)	Valore finale	
	Partecipazioni in altre imprese:	12.211.532,80	-	-	12.211.532,80	-	-	-	-	-	-	357.400,67
500	Arsenali	12.000,00			12.000,00							12.000,00
501	ARSENALIT - CENTRO VENETO RICERCA E INNOVAZIONE PER LA SANITA' DIGITALE	24.000,00			24.000,00							24.000,00
502	1. Consorzio Arsenali	36.000,00			36.000,00							36.000,00
502	2. Consorzio per la Ricerca Sanitaria - Coris	5.100,00			5.100,00							5.100,00
502	3. Oria - di piccole riabilitativo di alta specializzazione Spa	11.859.165,93			11.859.165,93			-11.859.165,93				-
503	ArsenaliIT - Centro Veneto ricerca e innovazione per la sanità digitale	36.000,00			36.000,00							36.000,00
503	Coris - consorzio per la ricerca sanitaria	5.100,00			5.100,00							5.100,00
504	ArsenaliIT - Centro Veneto Ricerca e Innovazione per la Sanità Digitale - data di costituzione 13/10/2005	12.000,00			12.000,00							12.000,00
504	Consorzio per la Ricerca Sanitaria - Coris - data di costituzione 01/10/1997							5.100,00				5.100,00
505	1. "ArsenaliIT" Ex Consorzio Telemedicina. Centro Veneto ricerca ed innovazione per la sanità Digitale: consorzio volontario senza fine di lucro. Oggi fornisce servizi di analisi di dati genetiche e supporto per telemedicina. Data costituzione 13/10/2005	24.000,00			24.000,00							24.000,00
505	2. Coris "Consorzio per la ricerca sanitaria"	5.100,00			5.100,00							5.100,00
506	ArsenaliIT - Centro Veneto Ricerca e Innovazione per la Sanità	36.000,00			36.000,00							36.000,00
506	Fondazione Museo di storia della Medicina e della Salute	16.666,67			16.666,67							16.666,67
507	1. CONSORZIO ARSENALIT CENTRO VENETO RICERCA E INNOVAZIONE PER LA SANITA' DIGITALE (ex Consorzio Telemedicina) consorzio ad attività esterna senza fine di lucro	24.000,00			24.000,00							24.000,00
508	Consorzio CO.R.I.T.	5.100,00			5.100,00							5.100,00
508	Consorzio ArsenaliIT	24.000,00			24.000,00							24.000,00
509	1. Partecipazione Consorzio ArsenaliIT - Oggetto attività Centro Veneto Ricerca e innovazione per la Sanità digitale - Data Costituzione: 13 ottobre 2005	36.000,00			36.000,00							36.000,00
901	Consorzio ArsenaliIT	12.000,00			12.000,00							12.000,00
901	CORIS Consorzio per la ricerca sul trapianto di organi, tessuti, cellule	5.100,00			5.100,00							5.100,00
912	Consorzio ArsenaliIT	12.000,00			12.000,00							12.000,00
912	Consorzio per la Ricerca Sanitaria (CORIS)	5.100,00			5.100,00							5.100,00
952	Consorzio per la ricerca sanitaria CORIS p.lva 02714420284	5.100,00			5.100,00							5.100,00
952	Consorzio "ArsenaliIT" - Centro Veneto Ricerca e Innovazione per la Sanità Digitale" p.lva 04013550285	12.000,00			12.000,00							12.000,00

Tab. 14 – Dettagli e movimentazioni delle partecipazioni iscritte nelle immobilizzazioni finanziarie



**IF01 – Svalutazione delle immobilizzazioni finanziarie.**

IF01 – SI	<p>501: Nel corso dell'esercizio non sono state effettuate svalutazioni delle immobilizzazioni finanziarie.</p> <p>La Società Istituto Codivilla Putti spa in data 29/05/2018 è stata posta in liquidazione e sarà liquidata, indicativamente, entro l'autunno 2021.</p> <p>La partecipazione nella società collegata Oras Spa è stata dismessa in data 8 agosto 2020 esercitando la clausola di vendita Put come previsto dalla Deliberazione del Direttore Generale n. 431/2017.</p>
------------------	---

Altre informazioni relative alle immobilizzazioni finanziarie

Informazione	Caso presente in azienda?	Se sì, illustrare
IF02 – Gravami. Su crediti immobilizzati, partecipazioni e altri titoli dell'azienda vi sono gravami quali pigni, pignoramenti ecc?	NO	
IF03 – Contenzioso con iscrizione in bilancio. Su crediti immobilizzati, partecipazioni e altri titoli iscritti in bilancio sono in corso contenziosi con altre aziende sanitarie, con altri enti pubblici o con soggetti privati?	NO	505: In corso un accordo transattivo su eredità in cui Azienda ulss è beneficiaria per il 50%. I parenti hanno presentato tramite legale domanda di mediazione. Nel 2019 si è giunti alla definizione transattiva della vertenza. Tra la fine dell'anno 2020 e nel corso dei primi mesi dell'anno 2021 si stanno ponendo in essere tutti gli adempimenti necessari per addivenire alla divisione del patrimonio ereditario. Vedere dettagli in nota integrativa
IF04 – Contenzioso senza iscrizione in bilancio. Esistono partecipazioni o altri titoli non iscritti nello stato patrimoniale perché non riconosciuti come proprietà dell'azienda in seguito a contenziosi in corso con altre aziende sanitarie, con altri enti pubblici o con soggetti privati?	NO	
IF05 – Altro. Esistono altre informazioni che si ritiene necessario fornire per soddisfare la regola generale secondo cui "Se le informazioni richieste da specifiche disposizioni di legge non sono sufficienti a dare una rappresentazione veritiera e corretta, si devono fornire le informazioni complementari necessarie allo scopo" (art 2423 cc)?	SI	503: l'azienda ha riportato una dettagliata relazione relativa alle partecipazioni in imprese. Per maggiori dettagli si rimanda alla nota integrativa dell'azienda stessa. 505: I titoli iscritti devono essere "venduti" e quanto realizzato deve essere assegnato per il 50% all'asse ereditario ed il restante 50% sarà destinato ad investimenti. I titoli sono stati iscritti in contropartita





		alla voce "altre riserve"
--	--	---------------------------





6. Rimanenze

	Valore Anno N-1	Giroconti e Riclassificazioni	Incrementi	Incrementi/Utilizzi Fondo Svalutazione magazzino	Decrementi	Valore Finale	di cui presso terzi per distribuzione per nome e per conto	di cui scorte di reparto
ABA010 (B.1.1) Rimanenze beni sanitari)	239.578.791,05	0,00	166.848.342,29	-8.942.585,68	18.651.739,77	378.832.807,89	2.692.343,42	130.461.674,49
ABA020 (B.1.1.a) Prodotti farmaceutici ed emoderivati)	120.466.570,16	0,00	41.697.042,02	-4.083.326,50	16.614.078,91	141.466.206,77	1.511.687,27	27.008.546,29
ABA021 (Medicinali con AIC, ad eccezione di vaccini ed emoderivati di produzione regionale)	0,00	0,00	40.862.463,62	-4.011.529,84	16.315.271,76	20.535.662,02	1.509.650,58	25.930.266,94
ABA022 (Medicinali senza AIC)	0,00	0,00	489.212,68	-50.058,51	121.872,96	317.281,21	2.036,69	656.790,82
ABA023 (Emoderivati di produzione regionale)	0,00	0,00	345.365,72	-21.738,15	176.934,19	146.693,38	-0,00	421.488,53
ABA030 (B.1.1.b) Sangue ed emocomponenti)	40.952,13	0,00	3.195,62	0,00	1.233,11	42.914,64	0,00	9.346,87
ABA040 (B.1.1.c) Dispositivi medici)	105.867.803,68	0,00	45.424.380,53	-4.302.323,88	1.882.316,13	145.107.544,20	861.399,34	95.308.542,26
ABA041 (Dispositivi medici)	0,00	0,00	41.439.131,88	-3.667.719,22	1.387.679,60	36.383.733,06	823.230,28	78.362.133,34
ABA042 (Dispositivi medici impiantabili attivi)	0,00	0,00	807.913,48	-52.447,92	179.835,05	575.630,51	38.169,06	3.846.607,07
ABA043 (Dispositivi medico diagnostici in vitro (VD))	0,00	0,00	3.177.335,17	-582.156,74	314.801,48	2.280.376,95	0,00	13.099.801,85
ABA050 (B.1.1.d) Prodotti dietetici)	1.107.136,67	0,00	390.875,30	-65.004,32	10.315,05	1.422.692,60	24.316,50	432.881,28
ABA060 (B.1.1.e) Materiali per la profilassi (vaccini))	8.436.895,60	0,00	2.915.512,44	-280.156,83	98.029,12	10.974.222,09	186.545,35	4.935.548,55
ABA070 (B.1.1.f) Prodotti chimici)	1.279.263,03	0,00	561.136,59	-7.827,70	13.455,58	1.819.116,34	1.359,26	921.958,45
ABA080 (B.1.1.g) Materiali e prodotti per uso veterinario)	85.695,87	0,00	5.032,09	-69,79	32.311,87	58.346,30	0,00	31.118,50
ABA090 (B.1.1.h) Altri beni e prodotti sanitari)	2.294.473,91	0,00	75.851.167,70	-203.876,66	0,00	77.941.764,95	107.035,70	1.813.732,29
ABA100 (B.1.1.i) Acconti per acquisto di beni e prodotti sanitari)	0,00	0,00	0,00	0,00	0,00	0,00	0,00	0,00
ABA110 (B.1.2) Rimanenze beni non sanitari)	8.771.577,06	0,00	711.850,08	-225.608,65	1.331.236,11	7.926.582,38	56.413,16	3.458.244,74
ABA120 (B.1.2.a) Prodotti alimentari)	26.056,10	0,00	9.658,54	0,00	4.379,36	31.335,28	0,00	10.737,73
ABA130 (B.1.2.b) Materiali di guardaroba, di pulizia, e di convivenza in genere)	1.608.659,81	0,00	171.665,62	-32.541,94	19.475,84	1.728.307,65	9.372,40	640.988,36
ABA140 (B.1.2.c) Combustibili, carburanti e lubrificanti)	109,80	0,00	841,80	0,00	109,31	842,29	0,00	842,29
ABA150 (B.1.2.d) Supporti informatici e cancelleria)	5.126.113,68	0,00	182.555,35	-185.760,67	713.643,07	4.409.265,29	42.529,45	2.361.431,92
ABA160 (B.1.2.e) Materiale per la manutenzione)	1.410.857,96	0,00	111.558,33	0,00	523.803,52	998.612,77	0,00	53.571,97
ABA170 (B.1.2.f) Altri beni e prodotti non sanitari)	599.779,71	0,00	235.570,44	-7.306,04	69.825,01	758.219,10	4.511,31	390.672,47
ABA180 (B.1.2.g) Acconti per acquisto di beni e prodotti non sanitari)	0,00	0,00	0,00	0,00	0,00	0,00	0,00	0,00

Tab. 15 – Movimentazioni delle rimanenze di beni sanitari e non sanitari

RIM01 – Svalutazioni.

RIM01 – SI	504: Nel corso dell'esercizio sono state effettuate svalutazioni di rimanenze obsolete o a lento giro.
-------------------	---

Altre informazioni relative alle rimanenze.

Informazione	Caso presente in azienda?	Se sì, illustrare
RIM02 – Gravami. Sulle rimanenze dell'azienda vi sono gravami quali pegni, patti di riservato dominio, pignoramenti ecc?	NO	
RIM03 – Modifiche di classificazione. Nel corso dell'esercizio vi sono stati rilevanti cambiamenti nella classificazione delle voci?	NO	
RIM04 – Valore a prezzi di mercato. Vi è una differenza, positiva e significativa, tra il valore delle rimanenze a prezzi di mercato e la loro valutazione a bilancio?	SI	509: Limitatamente ai farmaci oncologici innovativi e per Epatite C non rilevando ai fini della contabilità di magazzino le note di accredito per insuccesso della cura et similia





<p>RIM05 – Altro. Esistono altre informazioni che si ritiene necessario fornire per soddisfare la regola generale secondo cui “Se le informazioni richieste da specifiche disposizioni di legge non sono sufficienti a dare una rappresentazione veritiera e corretta, si devono fornire le informazioni complementari necessarie allo scopo” (art 2423 cc)?</p>	<p>SI</p>	<p>000: Elenchi quantitativi e descrittivi dei beni consumabili forniti gratuitamente dalla Protezione Civile.</p> <p>503: A partire da 01/01/2020 il magazzino DPC è stato trasferito ad Azienda Zero, ai sensi della DGR n. 333 del 26/03/2019, questo ha comportato la vendita di tale magazzino per un valore complessivo di circa 18 milioni più IVA e tale trasferimento ha concorso alla riduzione del valore delle rimanenze finali al 31/12/2020 rispetto al valore al 31/12/2019 pari ad € 14.385.731,18</p> <p>505: Tra il valore delle rimanenze finali non sono presenti i beni consegnati a titolo gratuito da parte di azienda zero e giacenti a fine anno. Di questi è stata esposta apposita tabella con le quantità</p> <p>507: Si evidenzia che non risultano valorizzate le giacenze di beni di consumo ricevuti in donazione per fronteggiare l'emergenza COVID 19. Le stesse sono state però contate ed esposte nella tabella che segue, con l'indicazione della quantità e della tipologia di bene</p> <p>508: A causa della pandemia da Coronavirus la rilevazione delle rimanenze da reparto al 31.12.2020 è stata effettuata con modalità differente dagli esercizi precedenti (vedi nota integrativa rinvenibile nella sezione “Amministrazione Trasparente”)</p>
---	-----------	---





7. Crediti

	CONSUNTIVO				
	Valore Anno N-1	Incrementi	Decrementi	Valore Finale	di cui per fatture da emettere
ABA190 (B.II.) CREDITI	3.186.328.720,68	21.201.466.130,42	21.157.194.842,67	3.230.600.008,43	24.470.617,62
ABA200 (B.II.1.) Crediti v/Stato	2.941.071.562,36	10.412.272.657,95	10.389.419.638,31	2.963.924.582,00	1.877.364,39
ABA201_ric (CREDITI V/STATO - PARTE CORRENTE)	2.724.986.031,44	10.278.780.022,77	10.365.335.489,77	2.638.430.564,44	77.838,51
ABA202_ric (Crediti v/Stato per spesa corrente e acconti)	2.720.284.633,86	10.275.692.819,65	10.361.622.837,70	2.634.354.615,81	0,00
ABA201 (B.II.1.a) Crediti v/Stato per spesa corrente - FSN indistinto)	2.519.539.514,80	9.772.017.559,71	9.929.868.668,08	2.361.688.406,43	0,00
ABA220 (B.II.1.b) Crediti v/Stato per spesa corrente - FSN vincolato)	120.860.851,01	202.696.898,19	311.719.240,76	11.838.508,44	0,00
ABA230 (B.II.1.c) Crediti v/Stato per mobilità attiva extraregionale)	0,00	0,00	0,00	0,00	0,00
ABA240 (B.II.1.d) Crediti v/Stato per mobilità attiva internazionale)	0,00	0,00	0,00	0,00	0,00
ABA250 (B.II.1.e) Crediti v/Stato per acconto quota fabbisogno sanitario regionale standard)	0,00	0,00	0,00	0,00	0,00
ABA260 (B.II.1.f) Crediti v/Stato per finanziamento sanitario aggiuntivo corrente)	79.884.268,05	300.978.361,75	120.034.928,86	260.827.700,94	0,00
ABA203_ric (Crediti v/Stato - altro)	4.701.397,58	3.087.203,12	3.712.652,07	4.075.948,63	77.838,51
ABA270 (B.II.1.g) Crediti v/Stato per spesa corrente - altro)	2.444.103,58	606.805,10	612.148,54	2.438.760,14	39.699,46
ABA271 (B.II.1.h) Crediti v/Stato per spesa corrente per STP (ex D.lgs. 286/98))	2.257.294,00	2.480.398,02	3.100.503,53	1.637.188,49	38.139,05
ABA204_ric (CREDITI V/STATO - INVESTIMENTI)	207.867.432,72	131.912.076,09	21.729.372,43	318.050.136,38	0,00
ABA280 (B.II.1.i) Crediti v/Stato per finanziamenti per investimenti)	207.867.432,72	131.912.076,09	21.729.372,43	318.050.136,38	0,00
ABA290 (B.II.1.j) Crediti v/Stato per ricerca)	3.852.253,38	988.390,00	2.296.515,69	2.544.127,69	1.736.784,18
ABA300 (B.II.1.j.1) Crediti v/Stato per ricerca corrente - Ministero della Salute)	-0,00	0,00	0,00	0,00	0,00
ABA310 (B.II.1.j.2) Crediti v/Stato per ricerca finalizzata - Ministero della Salute)	638.528,22	448.800,00	246.515,69	840.812,53	153.470,83
ABA320 (B.II.1.j.3) Crediti v/Stato per ricerca - altre Amministrazioni centrali)	120.001,81	0,00	0,00	120.001,81	0,00
ABA330 (B.II.1.j.4) Crediti v/Stato per ricerca - finanziamenti per investimenti)	3.093.723,35	539.590,00	2.050.000,00	1.583.313,35	1.583.313,35
ABA340 (B.II.1.k) Crediti v/prefetture)	4.365.844,82	592.169,09	58.260,42	4.899.753,49	62.741,70
ABA350 (B.II.2.) Crediti v/Regione o Provincia Autonoma	24.050.601,08	10.217.179.460,80	10.164.675.886,14	26.554.175,74	368.452,43
ABA360_ric (CREDITI V/REGIONE O P.A. PER SPESA CORRENTE)	22.759.996,51	10.203.883.914,09	10.151.380.339,43	26.554.175,74	368.452,43
ABA361_ric (Crediti v/Regione o P.A. per finanziamento sanitario ordinario corrente)	22.759.996,51	10.203.883.914,09	10.151.380.339,43	26.554.175,74	368.452,43
ABA390 (B.II.2.a.1) Crediti v/Regione o Provincia Autonoma per quota FSR)	246.784,41	0,00	246.784,41	-0,00	0,00
ABA390a (B.II.2.a.1.a) Crediti v/Regione o Provincia Autonoma per quota FSR)	246.784,41	0,00	246.784,41	-0,00	0,00
ABA390b (B.II.2.a.1.b) Crediti v/Azienda Zero per quota FSR)	0,00	0,00	0,00	0,00	0,00
ABA400 (B.II.2.a.2) Crediti v/Regione o Provincia Autonoma per mobilità attiva intraregionale)	0,00	0,00	0,00	0,00	0,00
ABA400a (B.II.2.a.2.a) Crediti v/Regione o Provincia Autonoma per mobilità attiva intraregionale)	0,00	0,00	0,00	0,00	0,00
ABA400b (B.II.2.a.2.b) Crediti v/Azienda Zero per mobilità attiva intraregionale)	0,00	0,00	0,00	0,00	0,00
ABA410 (B.II.2.a.3) Crediti v/Regione o Provincia Autonoma per mobilità attiva extraregionale)	0,00	0,00	0,00	0,00	0,00
ABA410a (B.II.2.a.3.a) Crediti v/Regione o Provincia Autonoma per mobilità attiva extraregionale)	0,00	0,00	0,00	0,00	0,00
ABA410b (B.II.2.a.3.b) Crediti v/Azienda Zero per mobilità attiva extraregionale)	0,00	0,00	0,00	0,00	0,00
ABA420 (B.II.2.a.4) Crediti v/Regione o Provincia Autonoma per acconto quota FSR)	0,00	10.048.763.842,83	10.048.763.842,83	0,00	0,00
ABA420a (B.II.2.a.4.a) Crediti v/Regione o Provincia Autonoma per acconto quota FSR)	0,00	9.473.898.052,91	9.473.898.052,91	0,00	0,00
ABA420b (B.II.2.a.4.b) Crediti v/Azienda Zero per acconto quota FSR)	0,00	574.865.789,92	574.865.789,92	0,00	0,00
ABA430 (B.II.2.a.5) Crediti v/Regione o Provincia Autonoma per finanziamento sanitario aggiuntivo corrente LEA)	6.879.302,00	0,00	6.879.302,00	0,00	0,00
ABA430a (B.II.2.a.5.a) Crediti v/Regione o Provincia Autonoma per finanziamento sanitario aggiuntivo corrente LEA)	6.879.302,00	0,00	6.879.302,00	0,00	0,00
ABA430b (B.II.2.a.5.b) Crediti v/Azienda Zero per finanziamento sanitario aggiuntivo corrente LEA)	0,00	0,00	0,00	0,00	0,00
ABA440 (B.II.2.a.6) Crediti v/Regione o Provincia Autonoma per finanziamento sanitario aggiuntivo corrente extra LEA)	0,00	0,00	0,00	0,00	0,00
ABA440a (B.II.2.a.6.a) Crediti v/Regione o Provincia Autonoma per finanziamento sanitario aggiuntivo corrente extra LEA)	0,00	0,00	0,00	0,00	0,00
ABA440b (B.II.2.a.6.b) Crediti v/Azienda Zero per finanziamento sanitario aggiuntivo corrente extra LEA)	0,00	0,00	0,00	0,00	0,00





	CONSUNTIVO				di cui per fatture da emettere
	Valore Anno N-1	Incrementi	Decrementi	Valore Finale	
ABA450 (B.II.2.a.7) Crediti v/Regione o Provincia Autonoma per spesa corrente - altro)	15.633.910,10	155.120.071,26	95.490.410,19	75.263.571,17	368.452,43
ABA450a (B.II.2.a.7.a) Crediti v/Regione o Provincia Autonoma per spesa corrente - altro - GSA)	0,00	0,00	0,00	0,00	0,00
ABA450b (B.II.2.a.7.b) Crediti v/Azienda Zero per spesa corrente - altro)	217.668,53	0,00	217.668,53	0,00	0,00
ABA450c (B.II.2.a.7.c) Crediti v/Regione o Provincia Autonoma per spesa corrente - altro - NO GSA)	15.416.241,57	155.120.071,26	95.272.741,66	75.263.571,17	368.452,43
ABA451 (B.II.2.a.8) Crediti v/Regione o Provincia Autonoma per spesa corrente - STP (ex D.lgs. 286/98))	0,00	0,00	0,00	0,00	0,00
ABA451a (B.II.2.a.8.a) Crediti v/Regione o Provincia Autonoma per spesa corrente - STP (ex D.lgs. 286/98))	0,00	0,00	0,00	0,00	0,00
ABA451b (B.II.2.a.8.b) Crediti v/Azienda Zero per spesa corrente - STP (ex D.lgs. 286/98))	0,00	0,00	0,00	0,00	0,00
ABA460 (B.II.2.a.9) Crediti v/Regione o Provincia Autonoma per ricerca)	0,00	0,00	0,00	0,00	0,00
ABA460a (B.II.2.a.9.a) Crediti v/Regione o Provincia Autonoma per ricerca)	0,00	0,00	0,00	0,00	0,00
ABA460b (B.II.2.a.9.b) Crediti v/Azienda Zero per ricerca)	0,00	0,00	0,00	0,00	0,00
ABA461 (B.II.2.a.10) Crediti v/Regione o Provincia Autonoma per mobilità attiva internazionale)	0,00	0,00	0,00	0,00	0,00
ABA461a (B.II.2.a.10.a) Crediti v/Regione o Provincia Autonoma per mobilità attiva internazionale)	0,00	0,00	0,00	0,00	0,00
ABA461b (B.II.2.a.10.b) Crediti v/Azienda Zero per mobilità attiva internazionale)	0,00	0,00	0,00	0,00	0,00
ABA470 (B.II.2.b) Crediti v/Regione o Provincia Autonoma per versamenti a patrimonio netto)	1.290.604,57	0,00	0,00	1.290.604,57	0,00
ABA480 (B.II.2.b.1) Crediti v/Regione o Provincia Autonoma per finanziamenti per investimenti)	1.290.604,57	0,00	0,00	1.290.604,57	0,00
ABA480a (B.II.2.b.1.a) Crediti v/Regione o Provincia Autonoma per finanziamenti per investimenti)	0,00	0,00	0,00	0,00	0,00
ABA480b (B.II.2.b.1.b) Crediti v/Azienda Zero per finanziamenti per investimenti)	0,00	0,00	0,00	0,00	0,00
ABA480c (B.II.2.b.1.c) Crediti v/Azienda Zero per finanziamenti per investimenti - altro)	0,00	0,00	0,00	0,00	0,00
ABA480d (B.II.2.b.1.d) Crediti v/Regione o Provincia Autonoma per finanziamenti per investimenti - NO GSA)	1.290.604,57	0,00	0,00	1.290.604,57	0,00
ABA490 (B.II.2.b.2) Crediti v/Regione o Provincia Autonoma per incremento fondo dotazione)	0,00	0,00	0,00	0,00	0,00
ABA490a (B.II.2.b.2.a) Crediti v/Regione o Provincia Autonoma per incremento fondo dotazione)	0,00	0,00	0,00	0,00	0,00
ABA490b (B.II.2.b.2.b) Crediti v/Azienda Zero per incremento fondo)	0,00	0,00	0,00	0,00	0,00
ABA500 (B.II.2.b.3) Crediti v/Regione o Provincia Autonoma per ripiano perdite)	-0,00	0,00	0,00	-0,00	0,00
ABA500a (B.II.2.b.3.a) Crediti v/Regione o Provincia Autonoma per ripiano perdite)	0,00	0,00	0,00	0,00	0,00
ABA500b (B.II.2.b.3.b) Crediti v/Azienda Zero per ripiano perdite)	0,00	0,00	0,00	0,00	0,00
ABA501 (B.II.2.b.4) Crediti v/Regione o Provincia Autonoma per anticipazione ripiano disavanzo programmato dai Piani aziendali di cui all'art. 1, comma 528, L. 208/2015)	0,00	0,00	0,00	0,00	0,00
ABA501a (B.II.2.b.4.a) Crediti v/Regione o Provincia Autonoma per anticipazione ripiano disavanzo programmato dai Piani aziendali di cui all'art. 1, comma 528, L. 208/2015)	0,00	0,00	0,00	0,00	0,00
ABA501b (B.II.2.b.4.b) Crediti v/Azienda Zero per anticipazione ripiano disavanzo programmato dai Piani aziendali di cui all'art. 1, comma 528, L. 208/2015)	0,00	0,00	0,00	0,00	0,00
ABA510 (B.II.2.b.5) Crediti v/Regione per copertura debiti al 31/12/2005)	0,00	0,00	0,00	0,00	0,00
ABA510a (B.II.2.b.5.a) Crediti v/Regione per copertura debiti al 31/12/2005)	0,00	0,00	0,00	0,00	0,00
ABA510b (B.II.2.b.5.b) Crediti v/Azienda Zero per copertura debiti al 31/12/2005)	0,00	0,00	0,00	0,00	0,00
ABA520 (B.II.2.b.6) Crediti v/Regione o Provincia Autonoma per ricostituzione risorse da investimenti esercizi precedenti)	0,00	0,00	0,00	0,00	0,00
ABA520a (B.II.2.b.6.a) Crediti v/Regione o Provincia Autonoma per ricostituzione risorse da investimenti esercizi precedenti)	0,00	0,00	0,00	0,00	0,00
ABA520b (B.II.2.b.6.b) Crediti v/Azienda Zero per ricostituzione risorse da investimenti esercizi precedenti)	0,00	0,00	0,00	0,00	0,00
ABA521 (B.II.2.c) Crediti v/Regione o Provincia Autonoma per contributi L. 210/92 - NO GSA)	0,00	13.295.546,71	13.295.546,71	0,00	0,00
ABA522 (B.II.2.d) Crediti v/Regione o Provincia Autonoma per contributi L. 210/92 - GSA)	0,00	0,00	0,00	0,00	0,00
ABA522a (B.II.2.d.1) Crediti v/Regione o Provincia Autonoma per contributi L. 210/92 - GSA)	0,00	0,00	0,00	0,00	0,00
ABA522b (B.II.2.d.2) Crediti v/Azienda Zero per contributi L. 210/92)	0,00	0,00	0,00	0,00	0,00
ABA530 (B.II.3) Crediti v/Comuni)	4.626.600,96	3.799.399,92	3.978.371,38	4.447.629,50	562.663,47





	CONSUNTIVO				di cui per fatture da emettere
	Valore Anno N-1	Incrementi	Decrementi	Valore Finale	
ABA540 (B.II.4) Crediti v/Aziende sanitarie pubbliche)	5.541.389,59	11.953.797,80	12.140.341,54	5.354.845,85	1.619.691,49
ABA550 (B.II.4.a) Crediti v/Aziende sanitarie pubbliche della Regione)	-0,00	32.305,91	-0,00	32.305,91	0,00
ABA560 (B.II.4.a.1) Crediti v/Aziende sanitarie pubbliche della Regione - per mobilità in compensazione)	-0,00	-0,00	0,00	-0,00	0,00
ABA570 (B.II.4.a.2) Crediti v/Aziende sanitarie pubbliche della Regione - per mobilità non in compensazione)	0,00	0,00	-0,00	0,00	0,00
ABA580 (B.II.4.a.3) Crediti v/Aziende sanitarie pubbliche della Regione - per altre prestazioni)	-0,00	32.305,91	-0,00	32.305,91	0,00
ABA590 (B.II.4.b) Acconto quota FSR da distribuire)	0,00	-0,00	-0,00	0,00	0,00
ABA591 (B.II.4.c) Crediti v/Aziende sanitarie pubbliche della Regione per anticipo ripiano di avanzo programmato dai Piani aziendali di)	0,00	0,00	0,00	0,00	0,00
ABA600 (B.II.4.d) Crediti v/Aziende sanitarie pubbliche Extraregione)	5.530.690,65	11.921.491,89	12.129.642,60	5.322.539,94	1.619.691,49
ABA601 (B.II.4.e) Crediti v/Aziende sanitarie pubbliche della Regione per Contributi da Aziende sanitarie pubbliche della Regione o Prov. Aut. (extra fondo))	10.698,94	0,00	10.698,94	0,00	0,00
ABA610 (B.II.5) Crediti v/società partecipate e/o enti dipendenti della Regione)	4.867.597,67	4.247.598,49	4.590.987,45	4.524.208,71	211.070,68
ABA620 (B.II.5.a) Crediti v/enti regionali)	238.290,70	166.128,42	48.665,07	355.754,05	19.400,00
ABA630 (B.II.5.b) Crediti v/sperimentazioni gestionali)	384.206,48	0,00	0,00	384.206,48	0,00
ABA640 (B.II.5.c) Crediti v/altre partecipate)	4.245.100,49	4.081.470,07	4.542.322,38	3.784.248,18	191.670,68
ABA650 (B.II.6) Crediti v/Erario)	17.350.424,75	41.991.685,57	42.375.994,42	16.966.115,90	0,00
ABA660 (B.II.7) Crediti v/altro)	188.820.544,27	510.021.529,89	540.013.623,43	158.828.450,73	19.831.375,16
ABA670 (B.II.7.a) Crediti v/clienti privati)	64.638.574,69	340.324.832,03	348.061.685,78	56.901.720,94	17.771.327,54
ABA670a (B.II.7.a.1) Crediti v/clienti privati)	126.530.872,17	349.661.461,14	352.183.164,12	124.009.169,19	17.771.327,54
ABA670b (B.II.7.a.2) F.do svalutazione crediti v/clienti privati)	61.892.297,48	9.336.629,11	4.121.478,34	67.107.448,25	0,00
ABA680 (B.II.7.b) Crediti v/gestioni liquidatorie)	5.557.216,00	891.523,47	6.337.267,72	111.471,75	0,00
ABA690 (B.II.7.c) Crediti v/altri soggetti pubblici)	54.032.880,88	69.666.460,85	64.292.651,36	59.406.690,37	1.103.151,70
ABA700 (B.II.7.d) Crediti v/altri soggetti pubblici per ricerca)	151.391,73	504.264,67	205.196,79	450.459,61	288.245,02
ABA710 (B.II.7.e) Altri crediti diversi)	48.058.448,52	95.456.648,06	111.552.286,85	31.962.809,73	448.093,64
ABA711 (B.II.7.e.1) Altri crediti diversi)	48.392.515,45	95.456.757,16	111.882.188,88	31.967.083,73	448.093,64
ABA711a (B.II.7.e.1.a) Altri Crediti diversi)	51.442.357,70	95.815.003,82	112.222.263,68	35.035.097,84	448.093,64
ABA711b (B.II.7.e.1.b) F.do svalutazione altri crediti diversi)	3.049.842,25	358.246,66	340.074,80	3.068.014,11	0,00
ABA712 (B.II.7.e.2) Note di credito da emettere (diverse))	-334.066,93	-109,10	-329.902,03	-4.274,00	0,00
ABA713 (B.II.7.f) Altri Crediti verso erogatori (privati accreditati e convenzionati) di prestazioni sanitarie)	16.382.032,45	3.177.800,81	9.564.534,93	9.995.298,33	220.557,26
ABA714 (B.II.7.f.1) Altri Crediti verso erogatori (privati accreditati e convenzionati) di prestazioni sanitarie)	16.382.032,45	3.177.800,81	9.564.534,93	9.995.298,33	220.557,26
ABA715 (B.II.7.f.2) Note di credito da emettere (privati accreditati e convenzionati))	0,00	0,00	0,00	0,00	0,00

Tab. 16_19 – Movimentazione dei crediti (valore nominale)





	2014	2015	2016	2017	2018	2019	2020	TOTALE
ABA190 (B.II.) CREDITI	176.850.456,92	312.844.781,21	401.715.844,24	96.567.728,40	303.186.767,18	167.804.614,67	1.771.629.815,81	3.230.600.008,43
ABA200 (B.II.1) Crediti v/Stato	160.055.540,98	309.512.319,39	393.815.203,45	91.154.929,05	280.230.246,34	125.910.476,61	1.603.245.866,18	2.963.924.582,00
ABA201_ric (CREDITI v/STATO - PARTE CORRENTE)	35.724.426,63	300.828.699,79	392.586.243,33	89.405.245,96	273.996.134,38	66.139.555,39	1.479.750.258,96	2.638.430.564,44
ABA202_ric (Crediti v/Stato per spesa corrente e acconti)	33.751.769,98	300.568.033,28	392.360.911,84	88.817.359,35	273.887.032,17	65.542.262,09	1.479.427.247,10	2.634.354.615,81
ABA201 (B.II.1.a) Crediti v/Stato per spesa corrente - FSN (indistinto)	22.510.387,58	300.448.033,28	392.240.911,84	88.337.255,15	273.788.255,97	59.661.836,59	1.224.701.726,02	2.361.688.406,43
ABA220 (B.II.1.b) Crediti v/Stato per spesa corrente - FSN (vinciato)	8.797.140,44	120.000,00	120.000,00	120.000,00	0,00	0,00	2.681.368,00	11.838.508,44
ABA230 (B.II.1.c) Crediti v/Stato per mobilità attiva extraregionale)	0,00	0,00	0,00	0,00	0,00	0,00	0,00	0,00
ABA240 (B.II.1.d) Crediti v/Stato per mobilità attiva internazionale)	0,00	0,00	0,00	0,00	0,00	0,00	0,00	0,00
ABA250 (B.II.1.e) Crediti v/Stato per acconto quota fabbisogno sanitario regionale standard)	0,00	0,00	0,00	0,00	0,00	0,00	0,00	0,00
ABA250 (B.II.1.f) Crediti v/Stato per finanziamento sanitario aggiuntivo corrente)	2.444.241,96	0,00	0,00	360.104,20	98.776,20	5.880.425,50	252.044.153,08	260.827.700,94
ABA203_ric (Crediti v/STATO - altro)	1.972.656,65	260.666,51	225.331,49	587.886,61	109.102,21	597.293,30	323.011,86	4.075.948,63
ABA270 (B.II.1.g) Crediti v/Stato per spesa corrente - altro)	1.816.488,29	9.805,57	30.840,30	154.805,13	35.156,60	68.652,39	323.011,86	2.438.760,14
ABA271 (B.II.1.h) Crediti v/Stato per spesa corrente per STP (ex D.lgs. 286/96)	156.168,36	250.860,94	194.491,19	433.081,48	73.945,61	528.640,91	0,00	1.637.188,49
ABA204_ric (CREDITI v/STATO - INVESTIMENTI)	122.656.391,48	8.474.324,81	220.465,17	1.236.788,21	5.230.915,90	58.244.648,93	121.986.601,88	318.050.136,38
ABA280 (B.II.1.i) Crediti v/Stato per finanziamenti per investimenti)	122.656.391,48	8.474.324,81	220.465,17	1.236.788,21	5.230.915,90	58.244.648,93	121.986.601,88	318.050.136,38
ABA290 (B.II.1.j) Crediti v/Stato per ricerca)	120.001,81	0,00	271.354,00	0,00	462.941,70	772.369,35	917.460,83	2.544.127,69
ABA300 (B.II.1.j.1) Crediti v/Stato per ricerca corrente - Ministero della Salute)	0,00	0,00	0,00	0,00	0,00	0,00	0,00	0,00
ABA310 (B.II.1.j.2) Crediti v/Stato per ricerca finalizzata - Ministero della Salute)	0,00	0,00	0,00	0,00	462.941,70	0,00	377.870,83	840.812,53
ABA320 (B.II.1.j.3) Crediti v/Stato per ricerca - altre Amministrazioni centrali)	120.001,81	0,00	0,00	0,00	0,00	0,00	0,00	120.001,81
ABA330 (B.II.1.j.4) Crediti v/Stato per ricerca - finanziamenti per investimenti)	0,00	0,00	271.354,00	0,00	0,00	772.369,35	539.590,00	1.583.313,35
ABA340 (B.II.1.k) Crediti v/prefetture)	1.554.721,06	209.294,79	737.140,95	512.894,88	540.254,36	753.902,94	591.544,51	4.899.753,49
ABA350 (B.II.2) Crediti v/Regione o Provincia Autonoma	1.246.312,19	6.439,92	52.318,86	86.700,96	516.743,30	1.600.877,30	73.044.783,21	76.554.175,74
ABA360_ric (CREDITI v/REGIONE O P.A. PER SPESA CORRENTE)	1.782,95	6.439,92	52.318,86	40.625,63	516.743,30	1.600.877,30	73.044.783,21	75.263.571,17
ABA361_ric (Crediti v/Regione o P.A. per finanziamento sanitario ordinario corrente)	1.782,95	6.439,92	52.318,86	40.625,63	516.743,30	1.600.877,30	73.044.783,21	75.263.571,17
ABA390 (B.II.2.a.1) Crediti v/Regione o Provincia Autonoma per quota FSR)	0,00	0,00	0,00	0,00	0,00	0,00	0,00	0,00
ABA390a (B.II.2.a.1.a) Crediti v/Regione o Provincia Autonoma per quota FSR)	0,00	0,00	0,00	0,00	0,00	0,00	0,00	0,00
ABA390b (B.II.2.a.1.b) Crediti v/Azienda Zero per quota FSR)	0,00	0,00	0,00	0,00	0,00	0,00	0,00	0,00
ABA400 (B.II.2.a.2) Crediti v/Regione o Provincia Autonoma per mobilità attiva intraregionale)	0,00	0,00	0,00	0,00	0,00	0,00	0,00	0,00
ABA400a (B.II.2.a.2.a) Crediti v/Regione o Provincia Autonoma per mobilità attiva intraregionale)	0,00	0,00	0,00	0,00	0,00	0,00	0,00	0,00
ABA400b (B.II.2.a.2.b) Crediti v/Azienda Zero per mobilità attiva intraregionale)	0,00	0,00	0,00	0,00	0,00	0,00	0,00	0,00
ABA410 (B.II.2.a.3) Crediti v/Regione o Provincia Autonoma per mobilità attiva extraregionale)	0,00	0,00	0,00	0,00	0,00	0,00	0,00	0,00
ABA410a (B.II.2.a.3.a) Crediti v/Regione o Provincia Autonoma per mobilità attiva extraregionale)	0,00	0,00	0,00	0,00	0,00	0,00	0,00	0,00
ABA410b (B.II.2.a.3.b) Crediti v/Azienda Zero per mobilità attiva extraregionale)	0,00	0,00	0,00	0,00	0,00	0,00	0,00	0,00
ABA420 (B.II.2.a.4) Crediti v/Regione o Provincia Autonoma per acconto quota FSR)	0,00	0,00	0,00	0,00	0,00	0,00	0,00	0,00
ABA420a (B.II.2.a.4.a) Crediti v/Regione o Provincia Autonoma per acconto quota FSR)	0,00	0,00	0,00	0,00	0,00	0,00	0,00	0,00
ABA420b (B.II.2.a.4.b) Crediti v/Azienda Zero per acconto quota FSR)	0,00	0,00	0,00	0,00	0,00	0,00	0,00	0,00
ABA430 (B.II.2.a.5) Crediti v/Regione o Provincia Autonoma per finanziamento sanitario aggiuntivo corrente LEA)	0,00	0,00	0,00	0,00	0,00	0,00	0,00	0,00
ABA430a (B.II.2.a.5.a) Crediti v/Regione o Provincia Autonoma per finanziamento sanitario aggiuntivo corrente LEA)	0,00	0,00	0,00	0,00	0,00	0,00	0,00	0,00
ABA430b (B.II.2.a.5.b) Crediti v/Azienda Zero per finanziamento sanitario aggiuntivo corrente LEA)	0,00	0,00	0,00	0,00	0,00	0,00	0,00	0,00
ABA440 (B.II.2.a.6) Crediti v/Regione o Provincia Autonoma per finanziamento sanitario aggiuntivo corrente extra LEA)	0,00	0,00	0,00	0,00	0,00	0,00	0,00	0,00
ABA440a (B.II.2.a.6.a) Crediti v/Regione o Provincia Autonoma per finanziamento sanitario aggiuntivo corrente extra LEA)	0,00	0,00	0,00	0,00	0,00	0,00	0,00	0,00
ABA440b (B.II.2.a.6.b) Crediti v/Azienda Zero per finanziamento sanitario aggiuntivo corrente extra LEA)	0,00	0,00	0,00	0,00	0,00	0,00	0,00	0,00





	2014	2015	2016	2017	2018	2019	2020	TOTALE
ABA450 (B.II.2.a.7) Crediti v/Regione o Provincia Autonoma per spesa corrente - altro)	1.782,95	6.439,92	52.318,86	40.625,63	516.743,30	1.600.877,30	73.044.783,21	75.263.571,17
ABA450a (B.II.2.a.7.a) Crediti v/Regione o Provincia Autonoma per spesa corrente - altro - GSA)	0,00	0,00	0,00	0,00	0,00	0,00	0,00	0,00
ABA450b (B.II.2.a.7.b) Crediti v/Azienda Zero per spesa corrente - altro)	0,00	0,00	0,00	0,00	0,00	0,00	0,00	0,00
ABA450c (B.II.2.a.7.c) Crediti v/Regione o Provincia Autonoma per spesa corrente - altro - NO GSA)	1.782,95	6.439,92	52.318,86	40.625,63	516.743,30	1.600.877,30	73.044.783,21	75.263.571,17
ABA451 (B.II.2.a.8) Crediti v/Regione o Provincia Autonoma per spesa corrente - STP (ex D.lgs. 296/98)	0,00	0,00	0,00	0,00	0,00	0,00	0,00	0,00
ABA451a (B.II.2.a.8.a) Crediti v/Regione o Provincia Autonoma per spesa corrente - STP (ex D.lgs. 296/98)	0,00	0,00	0,00	0,00	0,00	0,00	0,00	0,00
ABA451b (B.II.2.a.8.b) Crediti v/Azienda Zero per spesa corrente - STP (ex D.lgs. 296/98)	0,00	0,00	0,00	0,00	0,00	0,00	0,00	0,00
ABA460 (B.II.2.a.9) Crediti v/Regione o Provincia Autonoma per ricerca)	0,00	0,00	0,00	0,00	0,00	0,00	0,00	0,00
ABA460a (B.II.2.a.9.a) Crediti v/Regione o Provincia Autonoma per ricerca)	0,00	0,00	0,00	0,00	0,00	0,00	0,00	0,00
ABA460b (B.II.2.a.9.b) Crediti v/Azienda Zero per ricerca)	0,00	0,00	0,00	0,00	0,00	0,00	0,00	0,00
ABA461 (B.II.2.a.10) Crediti v/Regione o Provincia Autonoma per mobilità attiva internazionale)	0,00	0,00	0,00	0,00	0,00	0,00	0,00	0,00
ABA461a (B.II.2.a.10.a) Crediti v/Regione o Provincia Autonoma per mobilità attiva internazionale)	0,00	0,00	0,00	0,00	0,00	0,00	0,00	0,00
ABA461b (B.II.2.a.10.b) Crediti v/Azienda Zero per mobilità attiva internazionale)	0,00	0,00	0,00	0,00	0,00	0,00	0,00	0,00
ABA470 (B.II.2.b) Crediti v/Regione o Provincia Autonoma per versamenti a patrimonio netto)	1.244.529,24	-0,00	0,00	46.075,33	0,00	0,00	0,00	1.290.604,57
ABA480 (B.II.2.b.1) Crediti v/Regione o Provincia Autonoma per finanziamenti per investimenti)	1.244.529,24	0,00	0,00	46.075,33	0,00	0,00	0,00	1.290.604,57
ABA480a (B.II.2.b.1.a) Crediti v/Regione o Provincia Autonoma per finanziamenti per investimenti)	0,00	0,00	0,00	0,00	0,00	0,00	0,00	0,00
ABA480b (B.II.2.b.1.b) Crediti v/Azienda Zero per finanziamenti per investimenti)	0,00	0,00	0,00	0,00	0,00	0,00	0,00	0,00
ABA480c (B.II.2.b.1.c) Crediti v/Azienda Zero per finanziamenti per investimenti - altro)	0,00	0,00	0,00	0,00	0,00	0,00	0,00	0,00
ABA480d (B.II.2.b.1.d) Crediti v/Regione o Provincia Autonoma per finanziamenti per investimenti - NO GSA)	1.244.529,24	0,00	0,00	46.075,33	0,00	0,00	0,00	1.290.604,57
ABA490 (B.II.2.b.2) Crediti v/Regione o Provincia Autonoma per incremento fondo dotazione)	0,00	0,00	0,00	0,00	0,00	0,00	0,00	0,00
ABA490a (B.II.2.b.2.a) Crediti v/Regione o Provincia Autonoma per incremento fondo dotazione)	0,00	0,00	0,00	0,00	0,00	0,00	0,00	0,00
ABA490b (B.II.2.b.2.b) Crediti v/Azienda Zero per incremento fondo)	0,00	0,00	0,00	0,00	0,00	0,00	0,00	0,00
ABA500 (B.II.2.b.3) Crediti v/Regione o Provincia Autonoma per ripiano perdite)	0,00	0,00	0,00	0,00	0,00	0,00	0,00	0,00
ABA500a (B.II.2.b.3.a) Crediti v/Regione o Provincia Autonoma per ripiano perdite)	0,00	0,00	0,00	0,00	0,00	0,00	0,00	0,00
ABA500b (B.II.2.b.3.b) Crediti v/Azienda Zero per ripiano perdite)	0,00	0,00	0,00	0,00	0,00	0,00	0,00	0,00
ABA501 (B.II.2.b.4) Crediti v/Regione o Provincia Autonoma per anticipazione ripiano disavanzo programmato dai Piani aziendali di cui all'art. 1, comma 528, L. 208/2015)	0,00	0,00	0,00	0,00	0,00	0,00	0,00	0,00
ABA501a (B.II.2.b.4.a) Crediti v/Regione o Provincia Autonoma per anticipazione ripiano disavanzo programmato dai Piani aziendali di cui all'art. 1, comma 528, L. 208/2015)	0,00	0,00	0,00	0,00	0,00	0,00	0,00	0,00
ABA501b (B.II.2.b.4.b) Crediti v/Azienda Zero per anticipazione ripiano disavanzo programmato dai Piani aziendali di cui all'art. 1, comma 528, L. 208/2015)	0,00	0,00	0,00	0,00	0,00	0,00	0,00	0,00
ABA510 (B.II.2.b.5) Crediti v/Regione per copertura debiti al 31/12/2005)	0,00	0,00	0,00	0,00	0,00	0,00	0,00	0,00
ABA510a (B.II.2.b.5.a) Crediti v/Regione per copertura debiti al 31/12/2005)	0,00	0,00	0,00	0,00	0,00	0,00	0,00	0,00
ABA510b (B.II.2.b.5.b) Crediti v/Azienda Zero per copertura debiti al 31/12/2005)	0,00	0,00	0,00	0,00	0,00	0,00	0,00	0,00
ABA520 (B.II.2.b.6) Crediti v/Regione o Provincia Autonoma per ricostituzione risorse da investimenti esercizi precedenti)	0,00	0,00	0,00	0,00	0,00	0,00	0,00	0,00
ABA520a (B.II.2.b.6.a) Crediti v/Regione o Provincia Autonoma per ricostituzione risorse da investimenti esercizi precedenti)	0,00	0,00	0,00	0,00	0,00	0,00	0,00	0,00
ABA520b (B.II.2.b.6.b) Crediti v/Azienda Zero per ricostituzione risorse da investimenti esercizi precedenti)	0,00	0,00	0,00	0,00	0,00	0,00	0,00	0,00
ABA521 (B.II.2.c) Crediti v/Regione o Provincia Autonoma per contributi L. 210/92 - NO GSA)	0,00	0,00	0,00	0,00	0,00	0,00	0,00	0,00
ABA522 (B.II.2.d) Crediti v/Regione o Provincia Autonoma per contributi L. 210/92 - GSA)	0,00	0,00	0,00	0,00	0,00	0,00	0,00	0,00
ABA522a (B.II.2.d.1) Crediti v/Regione o Provincia Autonoma per contributi L. 210/92 - GSA)	0,00	0,00	0,00	0,00	0,00	0,00	0,00	0,00
ABA522b (B.II.2.d.2) Crediti v/Azienda Zero per contributi L. 210/92)	0,00	0,00	0,00	0,00	0,00	0,00	0,00	0,00





	2014	2015	2016	2017	2018	2019	2020	TOTALE
ABA530 (B.II.3) Crediti vComuni)	625.644,55	963.717,85	184.525,00	292.619,13	347.240,52	1.044.824,26	989.058,19	4.447.629,50
ABA540 (B.II.4) Crediti vAziende sanitarie pubbliche)	1.028.175,48	135.615,66	168.024,83	158.769,51	91.656,96	793.162,83	2.979.440,58	5.354.845,85
ABA550 (B.II.4.a) Crediti vAziende sanitarie pubbliche della Regione)	-0,00	0,00	0,00	0,00	0,00	0,00	32.305,91	32.305,91
ABA560 (B.II.4.a.1) Crediti vAziende sanitarie pubbliche della Regione - per mobilità in compensazione)	0,00	0,00	0,00	0,00	0,00	0,00	0,00	0,00
ABA570 (B.II.4.a.2) Crediti vAziende sanitarie pubbliche della Regione - per mobilità non in compensazione)	0,00	0,00	0,00	0,00	0,00	0,00	0,00	0,00
ABA580 (B.II.4.a.3) Crediti vAziende sanitarie pubbliche della Regione - per altre prestazioni)	-0,00	0,00	0,00	0,00	0,00	0,00	32.305,91	32.305,91
ABA590 (B.II.4.b) Accanto quota FSR da distribuire)	0,00	0,00	0,00	0,00	0,00	0,00	0,00	0,00
ABA591 (B.II.4.c) Crediti vAziende sanitarie pubbliche della Regione per anticipazione ripiano disavanzo programmato dai Piani aziendali di cui all'art. 1, comma 528, L. 209/2015)	0,00	0,00	0,00	0,00	0,00	0,00	0,00	0,00
ABA600 (B.II.4.d) Crediti vAziende sanitarie pubbliche Extraregione)	1.028.175,48	135.615,66	168.024,83	158.769,51	91.656,96	793.162,83	2.947.134,67	5.322.539,94
ABA601 (B.II.4.e) Crediti vAziende sanitarie pubbliche della Regione - per Contributi da Aziende sanitarie pubbliche della Regione o Prov. Aut. (extra fondo))	0,00	0,00	0,00	0,00	0,00	0,00	0,00	0,00
ABA610 (B.II.5) Crediti vsocietà partecipate e/o enti dipendenti della Regione)	375.528,30	0,00	0,00	438.482,31	363.343,70	805.768,86	2.541.085,54	4.524.208,71
ABA620 (B.II.5.a) Crediti venti regionali)	296.853,55	0,00	0,00	21.140,94	134,56	25,00	37.600,00	355.754,05
ABA630 (B.II.5.b) Crediti vsperimentazioni gestionali)	7.096,00	0,00	0,00	377.110,48	0,00	0,00	0,00	384.206,48
ABA640 (B.II.5.c) Crediti valtre partecipate)	71.578,75	0,00	0,00	40.230,89	363.209,14	805.743,86	2.503.485,54	3.784.248,18
ABA650 (B.II.6) Crediti vErario)	0,00	0,00	0,00	0,00	18,15	2.477,60	16.963.620,15	16.966.115,90
ABA660 (B.II.7) Crediti vAltri)	13.519.255,42	2.226.688,39	7.495.772,10	4.436.227,44	21.637.518,21	37.647.027,21	71.865.961,96	158.828.450,73
ABA670 (B.II.7.a) Crediti vclienti privati)	3.121.111,21	956.786,80	-696.929,14	1.755.635,20	2.755.344,25	15.656.574,82	33.353.197,80	56.901.720,94
ABA670a (B.II.7.a.1) Crediti vclienti privati)	27.994.796,03	5.280.923,13	5.304.596,23	8.672.367,32	10.367.060,81	24.030.073,97	42.419.351,70	124.009.169,19
ABA670b (B.II.7.a.2) F.do svalutazione crediti vclienti privati)	24.813.684,82	4.324.136,33	6.001.525,37	6.916.732,12	7.611.716,56	8.373.499,15	9.066.153,90	67.107.448,25
ABA680 (B.II.7.b) Crediti vgestioni liquidatorie)	3.973,62	0,00	0,00	0,00	0,00	0,00	107.498,13	111.471,75
ABA690 (B.II.7.c) Crediti vatti soggetti pubblici)	3.546.595,06	1.197.481,30	3.683.118,81	1.233.365,34	17.593.057,81	12.068.786,07	20.084.285,98	59.406.690,37
ABA700 (B.II.7.d) Crediti vatti soggetti pubblici per ricerca)	0,00	0,00	0,00	0,00	0,00	24.547,02	425.912,59	450.459,61
ABA710 (B.II.7.e) Altri crediti diversi)	6.784.354,24	71.466,89	4.427.599,79	1.443.109,59	1.101.721,56	1.465.848,09	16.668.709,57	31.962.808,73
ABA711 (B.II.7.a.1) Altri crediti diversi)	6.784.354,24	71.466,89	4.427.599,79	1.443.109,59	1.101.721,56	1.465.848,09	16.672.983,57	31.967.808,73
ABA711a (B.II.7.e.1.a) F.do svalutazione altri crediti diversi)	7.229.224,81	392.160,53	4.881.450,56	1.912.823,39	1.571.830,16	2.030.026,21	17.017.582,18	35.035.097,84
ABA712 (B.II.7.e.2) Note di credito da emettere (diverse)	0,00	-0,00	0,00	0,00	0,00	0,00	-4.274,00	-4.274,00
ABA713 (B.II.7.f) Altri crediti verso erogatori (privati accreditati e convenzionali di prestazioni sanitarie)	63.221,29	953,40	81.982,64	4.117,31	187.394,59	8.431.271,21	1.226.357,89	9.995.298,33
ABA714 (B.II.7.f.1) Altri crediti verso erogatori (privati accreditati e convenzionali) di prestazioni sanitarie)	63.221,29	953,40	81.982,64	4.117,31	187.394,59	8.431.271,21	1.226.357,89	9.995.298,33
ABA715 (B.II.7.f.2) Note di credito da emettere (privati accreditati e convenzionali)	0,00	0,00	0,00	0,00	0,00	0,00	0,00	0,00

Tab. 20_21 – Valore nominale dei crediti distinti per anno di formazione





	Esigibili/Pagabili entro l'esercizio successivo	Tra 1 e 5 Anni	Oltre 5 Anni	TOTALE
ABA190 (B.II) CREDITI)	2.996.461.800,76	234.138.207,67	0,00	3.230.600.008,43
ABA200 (B.II.1) Crediti v/Stato)	2.735.664.526,95	228.260.055,05	0,00	2.963.924.582,00
ABA201_ric (CREDITI V/STATO - PARTE CORRENTE)	2.638.430.564,44	0,00	0,00	2.638.430.564,44
ABA202_ric (Crediti v/Stato per spesa corrente e acconti)	2.634.354.615,81	0,00	0,00	2.634.354.615,81
ABA201 (B.II.1.a) Crediti v/Stato per spesa corrente - FSN indistinto)	2.361.688.406,43	0,00	0,00	2.361.688.406,43
ABA220 (B.II.1.b) Crediti v/Stato per spesa corrente - FSN vincolato)	11.838.508,44	0,00	0,00	11.838.508,44
ABA230 (B.II.1.c) Crediti v/Stato per mobilità attiva extraregionale)	0,00	0,00	0,00	0,00
ABA240 (B.II.1.d) Crediti v/Stato per mobilità attiva internazionale)	0,00	0,00	0,00	0,00
ABA250 (B.II.1.e) Crediti v/Stato per acconto quota fabbisogno sanitario regionale standard)	0,00	0,00	0,00	0,00
ABA260 (B.II.1.f) Crediti v/Stato per finanziamento sanitario aggiuntivo corrente)	260.827.700,94	0,00	0,00	260.827.700,94
ABA203_ric (Crediti v/Stato - altro)	4.075.948,63	0,00	0,00	4.075.948,63
ABA270 (B.II.1.g) Crediti v/Stato per spesa corrente - altro)	2.438.760,14	0,00	0,00	2.438.760,14
ABA271 (B.II.1.h) Crediti v/Stato per spesa corrente per STP (ex D lgs. 286/98)	1.637.188,49	0,00	0,00	1.637.188,49
ABA204_ric (CREDITI V/STATO - INVESTIMENTI)	92.134.011,59	225.916.124,79	0,00	318.050.136,38
ABA280 (B.II.1.i) Crediti v/Stato per finanziamenti per investimenti)	92.134.011,59	225.916.124,79	0,00	318.050.136,38
ABA290 (B.II.1.j) Crediti v/Stato per ricerca)	2.544.127,69	-0,00	0,00	2.544.127,69
ABA300 (B.II.1.j.1) Crediti v/Stato per ricerca corrente - Ministero della Salute)	0,00	0,00	0,00	0,00
ABA310 (B.II.1.j.2) Crediti v/Stato per ricerca finalizzata - Ministero della Salute)	840.812,53	-0,00	0,00	840.812,53
ABA320 (B.II.1.j.3) Crediti v/Stato per ricerca - altre Amministrazioni centrali)	120.001,81	0,00	0,00	120.001,81
ABA330 (B.II.1.j.4) Crediti v/Stato per ricerca - finanziamenti per investimenti)	1.583.313,35	0,00	0,00	1.583.313,35
ABA340 (B.II.1.k) Crediti v/prefetture)	2.555.823,23	2.343.930,26	0,00	4.899.753,49
ABA350 (B.II.2) Crediti v/Regione o Provincia Autonoma)	75.603.394,00	950.781,74	0,00	76.554.175,74
ABA360_ric (CREDITI V/REGIONE O P.A. PER SPESA CORRENTE)	75.263.571,17	0,00	0,00	75.263.571,17
ABA361_ric (Crediti v/Regione o P.A. per finanziamento sanitario ordinario corrente)	75.263.571,17	0,00	0,00	75.263.571,17
ABA390 (B.II.2.a.1) Crediti v/Regione o Provincia Autonoma per quota FSR)	0,00	0,00	0,00	0,00
ABA390a (B.II.2.a.1.a) Crediti v/Regione o Provincia Autonoma per quota FSR)	0,00	0,00	0,00	0,00
ABA390b (B.II.2.a.1.b) Crediti v/Azienda Zero per quota FSR)	0,00	0,00	0,00	0,00
ABA400 (B.II.2.a.2) Crediti v/Regione o Provincia Autonoma per mobilità attiva intraregionale)	0,00	0,00	0,00	0,00
ABA400a (B.II.2.a.2.a) Crediti v/Regione o Provincia Autonoma per mobilità attiva intraregionale)	0,00	0,00	0,00	0,00
ABA400b (B.II.2.a.2.b) Crediti v/Azienda Zero per mobilità attiva intraregionale)	0,00	0,00	0,00	0,00
ABA410 (B.II.2.a.3) Crediti v/Regione o Provincia Autonoma per mobilità attiva extraregionale)	0,00	0,00	0,00	0,00
ABA410a (B.II.2.a.3.a) Crediti v/Regione o Provincia Autonoma per mobilità attiva extraregionale)	0,00	0,00	0,00	0,00
ABA410b (B.II.2.a.3.b) Crediti v/Azienda Zero per mobilità attiva extraregionale)	0,00	0,00	0,00	0,00
ABA420 (B.II.2.a.4) Crediti v/Regione o Provincia Autonoma per acconto quota FSR)	0,00	0,00	0,00	0,00
ABA420a (B.II.2.a.4.a) Crediti v/Regione o Provincia Autonoma per acconto quota FSR)	0,00	0,00	0,00	0,00
ABA420b (B.II.2.a.4.b) Crediti v/Azienda Zero per acconto quota FSR)	0,00	0,00	0,00	0,00
ABA430 (B.II.2.a.5) Crediti v/Regione o Provincia Autonoma per finanziamento sanitario aggiuntivo corrente LEA)	0,00	0,00	0,00	0,00
ABA430a (B.II.2.a.5.a) Crediti v/Regione o Provincia Autonoma per finanziamento sanitario aggiuntivo corrente LEA)	0,00	0,00	0,00	0,00
ABA430b (B.II.2.a.5.b) Crediti v/Azienda Zero per finanziamento sanitario aggiuntivo corrente LEA)	0,00	0,00	0,00	0,00





	Esigibili/Pagabili entro l'esercizio successivo	Tra 1 e 5 Anni	Oltre 5 Anni	TOTALE
ABA440 (B.II.2.a.6) Crediti v/Regione o Provincia Autonoma per finanziamento sanitario aggiuntivo corrente extra LEA)	0,00	0,00	0,00	0,00
ABA440a (B.II.2.a.6.a) Crediti v/Regione o Provincia Autonoma per finanziamento sanitario aggiuntivo corrente extra LEA)	0,00	0,00	0,00	0,00
ABA440b (B.II.2.a.6.b) Crediti v/Azienda Zero per finanziamento sanitario aggiuntivo corrente extra LEA)	0,00	0,00	0,00	0,00
ABA450 (B.II.2.a.7) Crediti v/Regione o Provincia Autonoma per spesa corrente - altro)	75.263.571,17	0,00	0,00	75.263.571,17
ABA450a (B.II.2.a.7.a) Crediti v/Regione o Provincia Autonoma per spesa corrente - altro - GSA)	0,00	0,00	0,00	0,00
ABA450b (B.II.2.a.7.b) Crediti v/Azienda Zero per spesa corrente - altro)	0,00	0,00	0,00	0,00
ABA450c (B.II.2.a.7.c) Crediti v/Regione o Provincia Autonoma per spesa corrente - altro - NO GSA)	75.263.571,17	0,00	0,00	75.263.571,17
ABA451 (B.II.2.a.8) Crediti v/Regione o Provincia Autonoma per spesa corrente - STP (ex D.lgs. 286/98))	0,00	0,00	0,00	0,00
ABA451a (B.II.2.a.8.a) Crediti v/Regione o Provincia Autonoma per spesa corrente - STP (ex D.lgs. 286/98))	0,00	0,00	0,00	0,00
ABA451b (B.II.2.a.8.b) Crediti v/Azienda Zero per spesa corrente - STP (ex D.lgs. 286/98))	0,00	0,00	0,00	0,00
ABA460 (B.II.2.a.9) Crediti v/Regione o Provincia Autonoma per ricerca)	0,00	0,00	0,00	0,00
ABA460a (B.II.2.a.9.a) Crediti v/Regione o Provincia Autonoma per ricerca)	0,00	0,00	0,00	0,00
ABA460b (B.II.2.a.9.b) Crediti v/Azienda Zero per ricerca)	0,00	0,00	0,00	0,00
ABA461 (B.II.2.a.10) Crediti v/Regione o Provincia Autonoma per mobilità attiva internazionale)	0,00	0,00	0,00	0,00
ABA461a (B.II.2.a.10.a) Crediti v/Regione o Provincia Autonoma per mobilità attiva internazionale)	0,00	0,00	0,00	0,00
ABA461b (B.II.2.a.10.b) Crediti v/Azienda Zero per mobilità attiva internazionale)	0,00	0,00	0,00	0,00
ABA470 (B.II.2.b) Crediti v/Regione o Provincia Autonoma per versamenti a patrimonio netto)	339.822,83	950.781,74	0,00	1.290.604,57
ABA480 (B.II.2.b.1) Crediti v/Regione o Provincia Autonoma per finanziamenti per investimenti)	339.822,83	950.781,74	0,00	1.290.604,57
ABA480a (B.II.2.b.1.a) Crediti v/Regione o Provincia Autonoma per finanziamenti per investimenti)	0,00	0,00	0,00	0,00
ABA480b (B.II.2.b.1.b) Crediti v/Azienda Zero per finanziamenti per investimenti)	0,00	0,00	0,00	0,00
ABA480c (B.II.2.b.1.c) Crediti v/Azienda Zero per finanziamenti per investimenti - altro)	0,00	0,00	0,00	0,00
ABA480d (B.II.2.b.1.d) Crediti v/Regione o Provincia Autonoma per finanziamenti per investimenti - NO GSA)	339.822,83	950.781,74	0,00	1.290.604,57
ABA490 (B.II.2.b.2) Crediti v/Regione o Provincia Autonoma per incremento fondo dotazione)	0,00	0,00	0,00	0,00
ABA490a (B.II.2.b.2.a) Crediti v/Regione o Provincia Autonoma per incremento fondo dotazione)	0,00	0,00	0,00	0,00
ABA490b (B.II.2.b.2.b) Crediti v/Azienda Zero per incremento fondo)	0,00	0,00	0,00	0,00
ABA500 (B.II.2.b.3) Crediti v/Regione o Provincia Autonoma per ripiano perdite)	0,00	0,00	0,00	0,00
ABA500a (B.II.2.b.3.a) Crediti v/Regione o Provincia Autonoma per ripiano perdite)	0,00	0,00	0,00	0,00
ABA500b (B.II.2.b.3.b) Crediti v/Azienda Zero per ripiano perdite)	0,00	0,00	0,00	0,00
ABA501 (B.II.2.b.4) Crediti v/Regione o Provincia Autonoma per anticipazione ripiano disavanzo programmato dai Piani aziendali di cui all'art. 1, comma 528, L. 208/2015)	0,00	0,00	0,00	0,00
ABA501a (B.II.2.b.4.a) Crediti v/Regione o Provincia Autonoma per anticipazione ripiano disavanzo programmato dai Piani aziendali di cui all'art. 1, comma 528, L. 208/2015)	0,00	0,00	0,00	0,00
ABA501b (B.II.2.b.4.b) Crediti v/Azienda Zero per anticipazione ripiano disavanzo programmato dai Piani aziendali di cui all'art. 1, comma 528, L. 208/2015)	0,00	0,00	0,00	0,00





	Esigibili/Pagabili entro l'esercizio successivo			TOTALE
		Tra 1 e 5 Anni	Oltre 5 Anni	
ABA510 (B.II.2.b.5) Crediti v/Regione per copertura debiti al 31/12/2005)	0,00	0,00	0,00	0,00
ABA510a (B.II.2.b.5.a) Crediti v/Regione per copertura debiti al 31/12/2005)	0,00	0,00	0,00	0,00
ABA510b (B.II.2.b.5.b) Crediti v/Azienda Zero per copertura debiti al 31/12/2005)	0,00	0,00	0,00	0,00
ABA520 (B.II.2.b.6) Crediti v/Regione o Provincia Autonoma per ricostituzione risorse da investimenti esercizi precedenti)	0,00	0,00	0,00	0,00
ABA520a (B.II.2.b.6.a) Crediti v/Regione o Provincia Autonoma per ricostituzione risorse da investimenti esercizi precedenti)	0,00	0,00	0,00	0,00
ABA520b (B.II.2.b.6.b) Crediti v/Azienda Zero per ricostituzione risorse da investimenti esercizi precedenti)	0,00	0,00	0,00	0,00
ABA521 (B.II.2.c) Crediti v/Regione o Provincia Autonoma per contributi L. 210/92 - NO GSA)	0,00	0,00	0,00	0,00
ABA522 (B.II.2.d) Crediti v/Regione o Provincia Autonoma per contributi L. 210/92 - GSA)	0,00	0,00	0,00	0,00
ABA522a (B.II.2.d.1) Crediti v/Regione o Provincia Autonoma per contributi L. 210/92 - GSA)	0,00	0,00	0,00	0,00
ABA522b (B.II.2.d.2) Crediti v/Azienda Zero per contributi L. 210/92)	0,00	0,00	0,00	0,00
ABA530 (B.II.3) Crediti v/Comuni)	4.447.629,50	0,00	0,00	4.447.629,50
ABA540 (B.II.4) Crediti v/Aziende sanitarie pubbliche)	5.354.845,85	0,00	0,00	5.354.845,85
ABA550 (B.II.4.a) Crediti v/Aziende sanitarie pubbliche della Regione)	32.305,91	0,00	0,00	32.305,91
ABA560 (B.II.4.a.1) Crediti v/Aziende sanitarie pubbliche della Regione - per mobilità in compensazione)	0,00	0,00	0,00	0,00
ABA570 (B.II.4.a.2) Crediti v/Aziende sanitarie pubbliche della Regione - per mobilità non in compensazione)	0,00	0,00	0,00	0,00
ABA580 (B.II.4.a.3) Crediti v/Aziende sanitarie pubbliche della Regione - per altre prestazioni)	32.305,91	0,00	0,00	32.305,91
ABA590 (B.II.4.b) Acconto quota FSR da distribuire)	0,00	0,00	0,00	0,00
ABA591 (B.II.4.c) Crediti v/Aziende sanitarie pubbliche della Regione per anticipazione ripiano disavanzo programmato dai Piani aziendali di cui all'art. 1, comma 528, L. 208/2015)	0,00	0,00	0,00	0,00
ABA600 (B.II.4.d) Crediti v/Aziende sanitarie pubbliche Extraregione)	5.322.539,94	0,00	0,00	5.322.539,94
ABA601 (B.II.4.e) Crediti v/Aziende sanitarie pubbliche della Regione - per Contributi da Aziende sanitarie pubbliche della Regione o Prov. Aut. (extra fondo))	0,00	0,00	0,00	0,00
ABA610 (B.II.5) Crediti v/società partecipate e/o enti dipendenti della Regione)	4.524.208,71	0,00	0,00	4.524.208,71
ABA620 (B.II.5.a) Crediti v/enti regionali)	355.754,05	0,00	0,00	355.754,05
ABA630 (B.II.5.b) Crediti v/sperimentazioni gestionali)	384.206,48	0,00	0,00	384.206,48
ABA640 (B.II.5.c) Crediti v/altre partecipate)	3.784.248,18	0,00	0,00	3.784.248,18
ABA650 (B.II.6) Crediti v/Erario)	16.966.115,90	0,00	0,00	16.966.115,90
ABA660 (B.II.7) Crediti v/altri)	153.901.079,85	4.927.370,88	0,00	158.828.450,73
ABA670 (B.II.7.a) Crediti v/clienti privati)	56.901.720,94	0,00	0,00	56.901.720,94
ABA670a (B.II.7.a.1) Crediti v/clienti privati)	124.009.169,19	0,00	0,00	124.009.169,19
ABA670b (B.II.7.a.2) F.do svalutazione crediti v/clienti privati)	67.107.448,25	0,00	0,00	67.107.448,25
ABA680 (B.II.7.b) Crediti v/gestioni liquidatorie)	111.471,75	0,00	0,00	111.471,75
ABA690 (B.II.7.c) Crediti v/altri soggetti pubblici)	54.487.897,49	4.918.792,88	0,00	59.406.690,37
ABA700 (B.II.7.d) Crediti v/altri soggetti pubblici per ricerca)	450.459,61	0,00	0,00	450.459,61
ABA710 (B.II.7.e) Altri crediti diversi)	31.954.231,73	8.578,00	0,00	31.962.809,73
ABA711 (B.II.7.e.1) Altri crediti diversi)	31.958.505,73	8.578,00	0,00	31.967.083,73
ABA711a (B.II.7.e.1.a) Altri Crediti diversi)	35.026.519,84	8.578,00	0,00	35.035.097,84
ABA711b (B.II.7.e.1.b) F.do svalutazione altri crediti diversi)	3.068.014,11	0,00	0,00	3.068.014,11
ABA712 (B.II.7.e.2) Note di credito da emettere (diverse))	-4.274,00	0,00	0,00	-4.274,00
ABA713 (B.II.7.f) Altri Crediti verso erogatori (privati accreditati e convenzionati) di prestazioni sanitarie)	9.995.298,33	0,00	0,00	9.995.298,33
ABA714 (B.II.7.f.1) Altri Crediti verso erogatori (privati accreditati e convenzionati) di prestazioni sanitarie)	9.995.298,33	0,00	0,00	9.995.298,33
ABA715 (B.II.7.f.2) Note di credito da emettere (privati accreditati e convenzionati))	0,00	0,00	0,00	0,00

Tab. 22_23- Valore netto dei crediti per anno di scadenza





DETTAGLIO CREDITI INTRAREGIONALI PER SINGOLA AZIENDA	Mobilità in compensazione	Mobilità non in compensazione	Altre prestazioni	Contributi
CONSOLIDATO	-	-	32.305,91	-
TOTALE AZIENDE	-	-	89.718.191,79	1.692.562,99
ULSS 500	-	-	356,00	0,00
ULSS 501	-	-	2.781.537,11	3.057,84
ULSS 502	-	-	7.870.749,94	13.576,89
ULSS 503	-	-	7.258.272,53	0,00
ULSS 504	-	-	2.998.053,22	0,00
ULSS 505	-	-	2.919.128,50	3.335,00
ULSS 506	-	-	23.231.523,46	27.426,81
ULSS 507	-	-	4.466.666,62	0,00
ULSS 508	-	-	6.648.318,43	0,00
ULSS 509	-	-	16.881.196,02	0,00
AO 901	-	-	7.002.688,24	894.113,80
AOUI 912	-	-	4.167.233,38	736.595,26
IOV 952	-	-	3.494.182,34	14.458,39

Tab. 24 – Dettaglio crediti intraregionali per mobilità

	CONSUNTIVO			
	Consistenza iniziale	Importo nuove deliberazioni	Importo riscosso nell'esercizio	Consistenza finale
ABA280 (B.II.1.i) Crediti v/Stato per finanziamenti per investimenti)	207.867.432,72	131.912.076,09	21.729.372,43	318.050.136,38
ABA480 (B.II.2.b.1) Crediti v/Regione o Provincia Autonoma per finanziamenti per investimenti)	1.290.604,57	0,00	0,00	1.290.604,57
ABA480a (B.II.2.b.1.a) Crediti v/Regione o Provincia Autonoma per finanziamenti per investimenti)	0,00	0,00	0,00	0,00
ABA480b (B.II.2.b.1.b) Crediti v/Azienda Zero per finanziamenti per investimenti)	0,00	0,00	0,00	0,00
ABA480c (B.II.2.b.1.c) Crediti v/Azienda Zero per finanziamenti per investimenti - altro)	0,00	0,00	0,00	0,00
ABA480d (B.II.2.b.1.d) Crediti v/Regione o Provincia Autonoma per finanziamenti per investimenti - NO GSA)	1.290.604,57	0,00	0,00	1.290.604,57
ABA490 (B.II.2.b.2) Crediti v/Regione o Provincia Autonoma per incremento fondo dotazione)	0,00	0,00	0,00	0,00
ABA490a (B.II.2.b.2.a) Crediti v/Regione o Provincia Autonoma per incremento fondo dotazione)	0,00	0,00	0,00	0,00
ABA490b (B.II.2.b.2.b) Crediti v/Azienda Zero per incremento fondo)	0,00	0,00	0,00	0,00
ABA500 (B.II.2.b.3) Crediti v/Regione o Provincia Autonoma per ripiano perdite)	0,00	-0,00	0,00	0,00
ABA500a (B.II.2.b.3.a) Crediti v/Regione o Provincia Autonoma per ripiano perdite)	0,00	0,00	0,00	0,00
ABA500b (B.II.2.b.3.b) Crediti v/Azienda Zero per ripiano perdite)	0,00	0,00	0,00	0,00
ABA501 (B.II.2.b.4) Crediti v/Regione o Provincia Autonoma per anticipazione ripiano disavanzo programmato dai Piani aziendali di cui all'art. 1, comma 528, L. 208/2015)	0,00	0,00	0,00	0,00
ABA501a (B.II.2.b.4.a) Crediti v/Regione o Provincia Autonoma per anticipazione ripiano disavanzo programmato dai Piani aziendali di cui all'art. 1, comma 528, L. 208/2015)	0,00	0,00	0,00	0,00
ABA501b (B.II.2.b.4.b) Crediti v/Azienda Zero per anticipazione ripiano disavanzo programmato dai Piani aziendali di cui all'art. 1, comma 528, L. 208/2015)	0,00	0,00	0,00	0,00
ABA510 (B.II.2.b.5) Crediti v/Regione per copertura debiti al 31/12/2005)	0,00	0,00	0,00	0,00
ABA510a (B.II.2.b.5.a) Crediti v/Regione per copertura debiti al 31/12/2005)	0,00	0,00	0,00	0,00
ABA510b (B.II.2.b.5.b) Crediti v/Azienda Zero per copertura debiti al 31/12/2005)	0,00	0,00	0,00	0,00
ABA520 (B.II.2.b.6) Crediti v/Regione o Provincia Autonoma per ricostituzione risorse da investimenti esercizi precedenti)	0,00	0,00	0,00	0,00
ABA520a (B.II.2.b.6.a) Crediti v/Regione o Provincia Autonoma per ricostituzione risorse da investimenti esercizi precedenti)	0,00	0,00	0,00	0,00
ABA520b (B.II.2.b.6.b) Crediti v/Azienda Zero per ricostituzione risorse da investimenti esercizi precedenti)	0,00	0,00	0,00	0,00

Tab. 25 – Dettagli crediti per incrementi di patrimonio netto

CRED01 – Svalutazione crediti iscritti nell'attivo circolante.





CRED01 – SI	<p>503: Nella determinazione del fondo svalutazione crediti, l'UOC Contabilità e Bilancio ha seguito le indicazioni fornite con la con circolare regionale protocollo n. 124509 del 28.03.2017 ad oggetto "Direttive per la redazione del bilancio d'esercizio 2016", la quale precisava che i crediti v/clienti privati devono essere valutati secondo il presumibile valore di realizzo, rettificando il valore nominale tramite un fondo svalutazione appositamente stanziato e disponeva di svalutare al 100% i crediti verso clienti privati (persone fisiche) con anzianità superiore ad un anno.</p> <p>Con riferimento alla voce di credito "B.II.7.a) Crediti v/clienti privati", l'Azienda ha quindi determinato la consistenza del fondo svalutazione crediti al 31.12.2020, analizzando i crediti distinti per anno di formazione, suddividendoli fra persone fisiche e persone giuridiche, applicando una percentuale di svalutazione pari al 100% ai crediti verso persone fisiche (italiane e straniere) sorti fino al 31.12.2019 ed una percentuale di svalutazione pari al 30% per i crediti verso persone fisiche italiane sorti nel 2020 e pari al 100% per i crediti verso gli stranieri sorti nel 2020. Con riferimento ai crediti vs. persone fisiche oggetto di recupero del credito la svalutazione è avvenuta applicando una percentuale pari al 100% dei crediti sorti fino al 31/12/2019 ed una percentuale pari al 50% dei crediti sorti nel 2020.</p> <p>Per quanto riguarda i crediti verso persone giuridiche (aziende ed enti privati) è stata effettuata un'ulteriore stratificazione al fine di estrapolare i crediti nei confronti dei soggetti "meno rischiosi" ed il fondo è stato determinato applicando ai crediti verso persone giuridiche una percentuale di svalutazione pari al 100% dei crediti sorti fino al 31.12.2017, pari al 50% dei crediti sorti nel 2018 e pari al 30% dei crediti sorti nel 2019.</p> <p>Con riferimento all voce di credito "B.II.7.e.1) Altri crediti diversi", nel bilancio al 31/12/2020 risulta rilevato un credito vs. City Insurance pari ad € 2.579.418,44. Tale credito deriva dai pagamenti effettuati dall'Azienda Ulss 3 per il risarcimento dei sinistri in carico a tale assicurazione, anticipato dall'Azienda stessa quando City Insurance non provvedeva ai pagamenti nei termini. Pur avendo attivato le procedure di recupero del credito anche attraverso l'emissione di decreti ingiuntivi, l'importo del credito, non ancora incassato alla data di chiusura del bilancio, è stato svalutato per una percentuale:</p> <ul style="list-style-type: none"> • pari al 100% con riferimento ai crediti sorti nel 2017; • pari al 100% con riferimento ai crediti sorti nel 2018, nel 2019 e nel 2020, relativamente ai quali non è stato definito un piano di rientro; • pari al 20% con riferimento ai crediti sorti nel 2018, nel 2019 e nel 2020 relativamente ai quali è stato definito un piano di rientro. <p>504: nel corso dell'esercizio sono state effettuate svalutazioni di crediti iscritti nell'attivo circolante. Rispetto all'anno precedente, si è proceduto alla svalutazione dei crediti verso privati ed altri crediti raddoppiando il valore della percentuale applicata nel precedente esercizio stante la congiuntura economica legata all'emergenza sanitaria causata dal Covid-19, nel rispetto del principio contabile OIC n. 15</p> <p>505: Nel corso dell'esercizio sono state effettuate svalutazioni di crediti iscritti nell'attivo circolante. Il fondo svalutazione al 1/1/2020 è costituito dal Fondo in essere al 31/12/2019 movimentato per l'anno 2020 per le posizioni della ULSS 5 Polesana. L'analisi dei crediti avviene a partire dai crediti in essere al 1/1/2020 analizzandoli separatamente in base alla provenienza. La quota da accantonare è stata determinata tenendo conto sia della natura del credito sia l'anzianità dello stesso.</p> <p>Nel corso del 2020 si è proseguito con l'attività di identificazione e conseguente uniformità dei crediti provenienti dalla ex disciolta ULSS 19 di Adria soprattutto alla</p>
--------------------	---





	<p>corretta identificazione dell'anzianità del credito importato.</p> <p>Nel corso dell'esercizio sono state effettuate svalutazioni di crediti iscritti nell'attivo circolante, nel rispetto del Manuale di standard Organizzativi Contabili e Procedurali anno 2017 della Regione Veneto; l'accantonamento è stato pertanto calcolato svalutando al 100% i crediti con anzianità superiore ad un anno e considerando altresì le effettive probabilità di recupero del credito.</p> <p>L'accantonamento dell'anno 2020 e riferito ai crediti anno 2019 ed è pari a €349.357,12. Si evidenzia di contro un utilizzo pari a euro 479.458,93 da riferire all'attività di recupero crediti anno 2020, conseguente all'incasso di crediti precedentemente e prudenzialmente svalutati, oltre che allo stralcio di crediti, di cui alla Delibera del Direttore Generale n. 929 del 04/11/2020, con relativo utilizzo del fondo precedentemente accantonato</p> <p>506: nel corso dell'esercizio sono state effettuate svalutazioni di crediti iscritti nell'attivo circolante.</p> <p>Sono stati fatti oggetto di verifica puntuale i crediti incassati nel corso nel 2020 per i quali al 31/12/2019 erano già state accantonate le relative quote a fondo.</p> <p>Per le partite aperte al 31/12/2020 si è proceduto alla relativa svalutazione accantonando le quote 2019 per complessivi € 488.182,05 (crediti relativi a partite ante 2019: accantonamento pari al 100% delle partite aperte).</p> <p>507: Nel corso dell'esercizio sono state effettuate svalutazioni di crediti iscritti nell'attivo circolante. In particolare, sono stati svalutati € 1.037.710,51 al fine di determinare il valore del fondo svalutazione crediti al 31/12/2020 pari al 100% dei crediti verso persone fisiche con anzianità superiore ad un anno (€ 5.616.624,46) e all'importo totale dei crediti verso aziende private, pari a € 1.212.795,04, che attualmente sono soggette a procedure concorsuali o verso le quali risulta non recuperabile quanto dovuto. Il fondo svalutazione crediti è stato riclassificato nel rispetto delle indicazioni del Manuale di Standard Organizzativi Contabili e Procedurali della Regione Veneto</p> <p>508: Vedere dettaglio nota integrativa aziendale rinvenibile nell'apposita sezione "Amministrazione trasparente"</p> <p>901: Nel corso dell'esercizio sono state effettuate svalutazioni di crediti iscritti nell'attivo circolante</p> <p>Sono stati effettuati accantonamenti per un valore pari ad euro 627.790,60.</p> <p>Ai fini della determinazione del valore dell'accantonamento i criteri utilizzati sono:</p> <ul style="list-style-type: none"> - Svalutazione del 100% dei soli crediti v/clienti privati, in applicazione delle disposizioni previste nel manuale di standard organizzativi, contabili e procedurali della Regione del Veneto (versione giugno 2017) punto 3.2.2.2 ("..svalutazione dei crediti verso privati (persone fisiche) al 100% con anzianità superiore ad un anno"); - Per i restanti, invece, sono stati mantenuti i criteri utilizzati negli esercizi precedenti e cioè 1. svalutazione tra 80% e 100% per quelli sottoposti a procedure concorsuali, per i crediti in contenzioso e per quelli vantati nei confronti di stranieri; 2. Svalutazione a percentuale annua stratificata in base alla vetustà degli stessi. <p>Nel corso dell'esercizio sono stati chiusi crediti per contenziosi legali o stragiudiziali conclusi nell'esercizio 2020 per euro 185.690,61, crediti coperti da precedenti accantonamenti a fondo svalutazione per euro 180.473,03. Per la restante parte pari ad euro 5.217,58 è stata rilevata una perdita su crediti</p> <p>912: Nel corso dell'esercizio sono state effettuate le seguenti svalutazioni dei crediti dell'attivo circolante: 1. adeguamento pari a euro 2.143,43 del fondo svalutazione crediti diversi e adeguamento pari a euro 18.461,01 del fondo svalutazione crediti</p>
--	---





	v/privati, accantonati nel 2019, per portare la percentuale di svalutazione dal 50% al 100%; 2. svalutazione degli altri crediti diversi nella misura del 100% se sorti entro il 31/12/2019, nella misura del 50% se sorti dal 01/01/2020 al 30/06/2020 per un importo complessivo di euro 22.412,11; 3. svalutazione dei crediti v/privati nella misura del 100% se sorti entro il 31/12/2019, nella misura del 50% se sorti dal 01/01/2020 al 30/06/2020 per un importo complessivo di euro 466.654,02.
--	---

Altre informazioni relative ai crediti.

Informazione	Caso presente in azienda?	Se sì, illustrare
CRED02 – Gravami. Sui crediti dell'azienda vi sono gravami quali pignoramenti ecc?	NO	
CRED03 – Cartolarizzazioni. L'azienda ha in atto operazioni di cartolarizzazione dei crediti?	NO	
CRED04 – Altro. Esistono altre informazioni che si ritiene necessario fornire per soddisfare la regola generale secondo cui "Se le informazioni richieste da specifiche disposizioni di legge non sono sufficienti a dare una rappresentazione veritiera e corretta, si devono fornire le informazioni complementari necessarie allo scopo" (art 2423 cc)?	SI	<p>901: relativamente ai crediti v/aziende partecipate si rileva che per la Società Nove Servizi Srl, la cui liquidazione si è conclusa con il verbale del 21/12/2017 che approvava il bilancio finale di liquidazione e il piano di riparto, rimaneva aperto un credito residuo di euro 504,00 condizionato alla riscossione di un credito nei confronti dell'Erario. In attesa di riscontro da parte del liquidatore e in accordo anche con il Collegio sindacale si è provveduto a riclassificare nel bilancio 2020 tale credito nel conto Altri crediti diversi</p> <p>952: i crediti nel complesso ammontano a 27,5 milioni.</p> <p>I crediti verso il Ministero per ricerca diminuiscono di 1,3 milioni, portandosi a 2,5 milioni.</p> <p>I crediti verso Regione ammontano a 12,2 milioni e sono relativi a crediti per FSR per 9,6 milioni e a crediti per contributi in conto capitale per 2,6 milioni.</p> <p>I Crediti v/Aziende sanitarie della Regione aumentano di 3 milioni portandosi a 6,5 milioni. Tale incremento è giustificato dall'avvio dell'attività commerciale, nel corso del mese di</p>





		febbraio 2020, che prevede l'acquisto diretto dei farmaci antitumorali e la successiva lavorazione e vendita all'Azienda Ospedaliera (aumento dei crediti verso AOPD). I crediti v/clienti risultano stabili a 4,5 milioni
--	--	---





8. Attività finanziarie che non costituiscono immobilizzazioni

	CONSUNTIVO									
	Costo Storico	Rivalutazioni Anno N-1	Svalutazioni Anno N-1	Valore Netto Iniziale	Giroconti e Riclassificazioni azioni	Rivalutazioni Anno N	Svalutazioni Anno N	Cessioni nette	Acquisizioni	Valore Netto Contabile
ABA730 (B.III.1) Partecipazioni che non costituiscono immobilizzazioni)	3.493,00	0,00	0,00	3.493,00	-3.493,00	0,00	0,00	0,00	0,00	0,00
ABA731_ric (Partecipazioni in imprese controllate)	0,00	0,00	0,00	0,00	0,00	0,00	0,00	0,00	0,00	0,00
ABA732_ric (Partecipazioni in imprese collegate)	3.493,00	0,00	0,00	3.493,00	-3.493,00	0,00	0,00	0,00	0,00	0,00
ABA733_ric (Partecipazioni in altre imprese)	0,00	0,00	0,00	0,00	0,00	0,00	0,00	0,00	0,00	0,00
ABA740 (B.III.2) Altri titoli che non costituiscono immobilizzazioni)	0,00	0,00	0,00	0,00	0,00	0,00	0,00	0,00	0,00	0,00

Tab. 26 – Movimentazioni delle attività finanziarie che non costituiscono immobilizzazioni

901	ELENCO PARTECIPAZIONI CHE NON COSTITUISCONO IMMOBILIZZAZIONI	DIR / IND	Sede	Forma giuridica	Capitale	% capitale pubblico	Patrimonio netto in cluso riserve	Totale Attivo	Risultato di esercizio	% di possesso	Quota posseduta		Valore attribuito a bilancio al 31/12/21
											Valore assoluto	Valore attribuito a bilancio al 31/12/21	
	Partecipazioni in imprese collegate:												
	Consorzio Tissue Tech	DIRETTA	Via Ponte della Fabbrica 3/A 35031 Azano Terme	Consorzio							3.493,00	3.493,00	-
											3.493,00	3.493,00	-

Tab. 27 – Elenco e informativa delle partecipazioni che non costituiscono immobilizzazioni





	DETTAGLIO ATTIVITA' FINANZIARIE CHE NON COSTITUISCONO IMMOBILIZZAZIONI	Costo storico	ESERCIZI PRECEDENTI		MOVIMENTI DELL'ESERCIZIO							
			Rivalutazioni	Svalutazioni	Valore iniziale	Giroconti e Riclassificazioni	Rivalutazioni	Svalutazioni	Acquisizioni	Cessioni (valore netto)		
901	Partecipazioni in imprese collegate: Consorzio Tissue Tech	3.493,00 3.493,00	-	-	3.493,00 3.493,00	-	3.493,00	-	-	-	-	-

Tab. 28 – Dettagli e movimentazioni delle attività finanziarie che non costituiscono immobilizzazioni





Altre informazioni relative alle attività finanziarie che non costituiscono immobilizzazioni

Informazione	Caso presente in azienda?	Se sì, illustrare
AF01 – Gravami. Sulle attività finanziarie che non costituiscono immobilizzazioni vi sono gravami quali pegni, pignoramenti ecc?	NO	
AF02 – Contenzioso con iscrizione in bilancio. Sulle attività finanziarie che non costituiscono immobilizzazioni iscritte in bilancio sono in corso contenziosi con altre aziende sanitarie, con altri enti pubblici o con soggetti privati?	NO	
AF03 – Contenzioso senza iscrizione in bilancio. Esistono attività finanziarie che non costituiscono immobilizzazioni non iscritte nello stato patrimoniale perché non riconosciute come proprietà dell'azienda in seguito a contenziosi in corso con altre aziende sanitarie, con altri enti pubblici o con soggetti privati?	NO	
AF04 – Altro. Esistono altre informazioni che si ritiene necessario fornire per soddisfare la regola generale secondo cui "Se le informazioni richieste da specifiche disposizioni di legge non sono sufficienti a dare una rappresentazione veritiera e corretta, si devono fornire le informazioni complementari necessarie allo scopo" (art 2423 cc)?	SI	901: Relativamente ai crediti v/imprese collegate si rileva che per il Consorzio Tissue Tech, rimaneva aperto un credito residuo di euro 3.493,00 condizionato alla riscossione di un credito nei confronti dell'Erario. In attesa di riscontro da parte del liquidatore e in accordo anche con il Collegio sindacale si è provveduto a riclassificare nel bilancio 2020 tale credito nel conto Altri crediti diversi.





9. Disponibilità liquide

	CONSUNTIVO			
	Valore Anno N-1	Incrementi	Decrementi	Valore Finale
ABA750 (B.IV) DISPONIBILITA' LIQUIDE)	3.176.727.863,96	36.429.549.274,16	36.038.637.798,47	3.567.639.339,65
ABA760 (B.IV.1) Cassa)	2.324.781,81	282.131.880,44	283.101.881,21	1.354.781,04
ABA770 (B.IV.2) Istituto Tesoriere)	2.781.392.782,29	23.313.891.560,43	22.695.937.475,54	3.399.346.867,18
ABA780 (B.IV.3) Tesoreria Unica)	392.417.779,55	12.829.013.120,23	13.055.028.417,68	166.402.482,10
ABA790 (B.IV.4) Conto corrente postale)	592.520,31	4.512.713,06	4.570.024,04	535.209,33

Tab. 29 – Movimentazioni delle disponibilità liquide

DL01 – Fondi vincolati.

DL01 – SI	<p>501: Le disponibilità liquide comprendono fondi vincolati, di cui debito residuo per 6.878.556,00 € per ultimazione lavori Piastra operatoria Ospedale di Feltre</p> <p>502: Le disponibilità liquide comprendono fondi vincolati con specifico sottoconto di tesoreria per disponibilità liquide versate dalla Ca' Foncello Immobiliare destinate al progetto Cittadella Sanitaria</p> <p>503: Il totale della voce Disponibilità liquide è pari ad € 7.360.898,80 e comprende i seguenti valori:</p> <ul style="list-style-type: none"> • fondi disponibili presso le casse economali e gli uffici cassa € 38.701,66; • fondi disponibili presso l'istituto tesoriere per complessivi € 7.295.461,05, di cui vincolati per acquisti finanziati da mutuo per € 2.248.497,63; • i depositi postali per complessivi € 26.736,09. <p>505: Le disponibilità liquide comprendono fondi vincolati: nello specifico fondi relativi ad una eredità per euro 15.433,11 (versamento contanti e liquidazione polizza vita intestata al decuius, di cui l'Azienda ulss 5 è stata nominata erede) e fondi attinenti alla commissioni medica patenti per euro 126.399,00.</p>
------------------	--

Altre informazioni relative alle disponibilità liquide.

Informazione	Caso presente in azienda?	Se sì, illustrare
DL02 – Gravami. Sulle disponibilità liquide dell'azienda vi sono gravami quali pignoramenti ecc?	SI	<p>504: Il valore di euro 479.169,70 è relativo a pignoramenti presso terzi, ove l'azienda, in quanto soggetto terzo e mediante l'istituto tesoriere, è tenuta agli obblighi che la legge impone al custode, ai sensi dell'art. 546 c.p.c..</p> <p>506: € 326.717,55 dott. A.P. € 13.141,26 Banca Farmafactoring € 889,78 Banca Farmafactoring importo residuo in attesa spese registrazione.</p> <p>506: - pignoramento di euro 1.915.140,27, atto notificato il 7.7.2017 presso Intesa San Paolo - pignoramento di euro 522.774,30, atto notificato in data 29.10.2019 presso Intesa San Paolo, nonostante</p>





		<p>l'Azienda abbia provveduto durante l'anno, con atti deliberativi, a vincolare i fabbisogni trimestrali di cassa al pagamento delle forniture e dei servizi sanitari essenziali</p> <p>508: Le disponibilità liquide comprendono un importo di € 3.000,00 vincolato ad un pignoramento richiesto dalla controparte nel corso di un contenzioso che è stato risolto nel 2021 con conseguente svincolo delle somme pignorate</p>
<p>DL03 – Altro. Esistono altre informazioni che si ritiene necessario fornire per soddisfare la regola generale secondo cui "Se le informazioni richieste da specifiche disposizioni di legge non sono sufficienti a dare una rappresentazione veritiera e corretta, si devono fornire le informazioni complementari necessarie allo scopo" (art 2423 cc)?</p>	<p>NO</p>	





10. Ratei e risconti attivi

	501	502	503	504	505	506	507	508	509	AZ OSP PADOVA	AZ OSP UNIV. INT.	Istituto Oncologico Veneto	000
ACA000 (C.I.) RATEI ATTIVI	-	-	10.125,04	-	3.372,84	-	2.449,75	-	-	-	-	-	-
ACA010 (C.1) Ratei attivi	-	-	10.125,04	-	3.372,84	-	2.449,75	-	-	-	-	-	-
ACA020 (C.1.2) Ratei attivi Aziende sanitarie pubbliche della Regione	-	-	-	-	-	-	-	-	-	-	-	-	-

COD ENTE	RATEI ATTIVI		Importo	Di cui oltre 12 mesi
	TOTALE ACA000 (C.I) RATEI ATTIVI			
503	AA.0680 A. 4.C) Ricavi per prestazioni sanitarie e sociosanitarie a rilevanza sanitaria erogate a privati	9.873,64	9.873,64	0,00
503	AA.0670 A. 4.D) Ricavi per prestazioni sanitarie erogate in regime di intramoenia	251,40	251,40	0,00
505	CA.0030 C. 1.B) Interessi attivi su c/c postali e bancari	1.039,40	1.039,40	0,00
505	CA.0030 C. 1.B) Interessi attivi su c/c postali e bancari	168,51	168,51	0,00
505	CA.0030 C. 1.B) Interessi attivi su c/c postali e bancari	2.164,93	2.164,93	0,00
507	AA.0930 A. 5.E.3) Altri concorsi, recuperi e rimborsi da privati	2.380,75	2.380,75	0,00
507	AA.0950 A. 6.A) Compartecipazione alla spesa per prestazioni sanitarie - ticket sulle prestazioni di specialistica ambulatoriale e APA-PAC	69,00	69,00	0,00

Tab. 30 – Ratei attivi – Dettaglio a livello di ricavo (codice CE)



REGIONE DEL VENETO

AZIENDA
Z E R O

	501	502	503	504	505	506	507	508	509	AZ OSP. PADOVA	AZ OSP. UNIV. INT. VERONA	Istituto Oncologico Veneto	000
ACA030 (C.II) RISCONTI ATTIVI	-	2.914.098,11	303.497,67	128.116,81	159.969,46	9.096.438,99	95.379,39	637.998,62	32.402,07	215.054,49	45.056,87	76.260,08	109.430,53
ACA040 (C.I.1) Risconti attivi	-	2.914.098,11	303.497,67	128.116,81	159.969,46	9.096.438,99	95.379,39	637.998,62	32.402,07	215.054,49	45.056,87	76.260,08	109.430,53
ACA050 (C.II.2) Risconti attivi v/Aziende sanitarie pubbliche della Regione)	-	-	-	-	-	-	-	-	-	-	-	-	-

TOTALE ACA030 (C.II) RISCONTI ATTIVI)	Importo	Di cui oltre 12 mesi
BA2061 B.4.D) Canoni di project financing	9.027.356,71	9.027.356,71
BA2050 B.4.C.1) Canoni di leasing - area sanitaria	2.241.710,62	
BA1700 B.2.B.1.1.B) Premi di assicurazione - Altri premi assicurativi	1.116.524,49	
BA1610 B.2.B.1.4) Riscaldamento	469.985,35	
BA1620 B.2.B.1.5) Servizi di assistenza informatica	215.637,41	29.982,80
BA1740b B.2.B.1.12.C.2) Altri servizi non sanitari da privato: altro	177.669,17	14.264,98
BA1970 B.3.F) Altre manutenzioni e riparazioni	116.542,65	9.037,18
BA1690 B.2.B.1.1.A) Premi di assicurazione - R.C. Professionale	103.365,65	
BA2000 B.4.A) Fitti passivi	93.319,69	
BA2030 B.4.B.2) Canoni di noleggio - area non sanitaria	86.485,24	
BA1940 B.3.C) Manutenzione e riparazione alle attrezzature sanitarie e scientifiche	74.649,71	
BA0303 B.1.A.9.3) Dispositivi medici	24.430,63	
BA2550 B.9.C.2) Altri oneri diversi di gestione	21.056,98	
BA2510 B.9.A) Imposte e tasse (escluso IRAP e IRES)	18.466,83	
BA1650 B.2.B.1.8) Utenze telefoniche	11.122,43	
BA0308 B.1.A.9.8) Altri beni e prodotti sanitari	7.080,86	
BA1930 B.3.B) Manutenzione e riparazione agli impianti e macchinari	5.661,97	80,72
BA2020 B.4.B.1) Canoni di noleggio - area sanitaria	1.481,76	
BA0370 B.1.B.6) Altri beni e prodotti non sanitari	528,42	
BA1330 B.2.A.14.5) Altri rimborsi, assegni e contributi	424,34	
BA0301 B.1.A.9.1) Prodotti farmaceutici ed emoderivati	202,18	
Totale complessivo	13.813.703,09	9.080.722,39

Tab. 31 – Risconti attivi – Dettaglio a livello di costo (codice CE)





Altre informazioni relative a ratei e risconti attivi.

Informazione	Caso presente in azienda?	Se sì, illustrare
<p>RR01 – Esistono altre informazioni che si ritiene necessario fornire per soddisfare la regola generale secondo cui “Se le informazioni richieste da specifiche disposizioni di legge non sono sufficienti a dare una rappresentazione veritiera e corretta, si devono fornire le informazioni complementari necessarie allo scopo” (art 2423 cc)?</p>	<p>SI</p>	<p>506: In questo conto viene contabilizzata la quota residua del maxicanone della Piastra del Presidio Ospedaliero di Cittadella che annualmente si riduce.</p>





11. Patrimonio netto

	CONSUNTIVO						
	Valore Anno In-1	Confronti e Riclassificazioni	Assegnazioni nel corso dell'esercizio	Unità per specializzazioni nel corso dell'esercizio	Altre Variazioni	Risultato d'esercizio	Valore Finale
PA2000 (A) PATRIMONIO NETTO	2.576.345.239,67	19.059,023	494.846.139,25	2.083.848.433,43	-119.759.272,45	5.683.443,37	3.148.307.185,43
PA2000 (A.1) FONDO DI DOTAZIONE	233.592.210,22	6.523.137,51	0,00	0,00	2.551,712,37	0,00	242.667.260,10
PA2000 (A.1.1) FINANZIAMENTI PER INVESTIMENTI	2.547.932.229,46	377.756,40	404.810.860,04	1.96.880.277,97	-33.112.349,23	0,00	2.731.677.718,92
PA2000 (A.1.1.1) Finanziamenti per beni di prima abitazione	315.801.033,94	419.896,50	227.795,00	35.340.656,14	-13.366,43	0,00	483.174.337,23
PA2000 (A.1.1.2) Finanziamenti da Stato per investimenti	78.305.602,92	3.415.043,94	131.170.790,39	29.000.800,01	-348.735,29	0,00	844.847.272,95
PA2000 (A.1.1.2.a) Finanziamenti da Stato per investimenti - ex art. 20 legge 67/00	696.710.305,17	3.411.962,30	2.135.875,24	24.207.962,36	-229.249,97	0,00	837.871.130,38
PA2000 (A.1.1.2.a.1) Finanziamenti da Stato per investimenti - ex art. 20 legge 67/00 - assegnazioni dirette	2.719.884,46	0,00	0,00	96.000,00	0,00	0,00	2.623.884,46
PA2000 (A.1.1.2.a.2) Finanziamenti da Stato per investimenti - ex art. 20 legge 67/00 - trasferimenti Regione CSA - Azienda Zero	653.960.620,09	3.411.962,30	2.135.875,24	24.111.962,36	-229.249,97	0,00	635.197.245,90
PA2000 (A.1.1.2.b) Finanziamenti da Stato per investimenti - ricerca - assegnazioni dirette	3.313.053,35	0,00	539.590,00	911.740,71	-1.680,00	0,00	2.939.222,64
PA2000 (A.1.1.2.b.1) Finanziamenti da Stato per investimenti - ricerca - assegnazioni tramite Regione CSA - Azienda Zero	3.313.053,35	0,00	539.590,00	911.740,71	-1.680,00	0,00	2.939.222,64
PA2000 (A.1.1.2.c) Finanziamenti da Stato per investimenti - altro - assegnazioni dirette	78.897.044,00	13.052,64	129.095.325,15	3.900.676,94	-17.825,32	0,00	104.451.717,42
PA2000 (A.1.1.2.c.1) Finanziamenti da Stato per investimenti - altro - trasferimenti tramite Regione CSA - Azienda Zero	3.428.195,09	-936,96	101.551.079,99	527.620,70	0,00	0,00	99.635.202,11
PA2000 (A.1.1.2.c.2) Finanziamenti da Regione per investimenti	75.468.848,91	13.989,60	27.543.245,16	3.373.056,24	-17.825,32	0,00	508.382.073,79
PA2000 (A.1.1.2.c.2.1) Finanziamenti da Regione per investimenti - c/c capitale - CSA	457.543.574,82	-4.573.849,34	80.925.929,23	23.998.767,54	-1.564.813,38	0,00	293.555.540,73
PA2000 (A.1.1.2.c.2.1.a) Finanziamenti da Regione - trasferimenti in c/c capitale - CSA (entrando - A4)	311.636.342,09	-4.484.595,81	0,00	12.982.890,03	-613.315,52	0,00	293.555.540,73
PA2000 (A.1.1.2.c.2.1.a.1) Finanziamenti da Regione Zero - trasferimenti in c/c capitale - CSA (entrando - A4)	0,00	0,00	0,00	0,00	0,00	0,00	0,00
PA2000 (A.1.1.2.c.2.1.a.2) Finanziamenti da Regione Zero - trasferimenti in c/c capitale - NO CSA	95.594.799,05	-39.253,53	80.925.929,23	9.098.615,76	-202.330,61	0,00	167.180.528,38
PA2000 (A.1.1.2.c.2.1.a.2.1) Finanziamenti da Regione - trasferimenti in c/c capitale - NO CSA	50.312.413,68	0,00	0,00	1.917.261,75	-749.167,25	0,00	47.646.004,68
PA2000 (A.1.1.2.c.2.1.a.2.2) Finanziamenti da altri soggetti pubblici per investimenti	71.949.956,62	0,00	133.000,00	1.723.571,01	702.883,05	0,00	71.061.268,66
PA2000 (A.1.1.2.c.2.1.a.2.2.1) Finanziamenti per investimenti da rettifiche contributivi in conto esercizio - da Regione - contributi FSR - indistinti	763.718.079,68	1.056.734,10	191.753.365,47	1.08.796.903,37	-72.415.030,04	0,00	835.765.766,09
PA2000 (A.1.1.2.c.2.1.a.2.2.2) Finanziamenti per investimenti da rettifiche contributivi in conto esercizio - da Regione - contributi FSR - accentrati	755.354.437,17	1.109.780,52	170.603.535,97	1.06.454.367,14	-6.356.735,12	0,00	814.256.651,30
PA2000 (A.1.1.2.c.2.1.a.2.2.2.1) Fin. per inv. da rettifiche contributivi in conto esercizio - da Regione - contributi FSR - Accentrati	3.985.890,20	-49.916,30	196.575,35	674.907,57	748.350,03	0,00	4.205.991,71
PA2000 (A.1.1.2.c.2.1.a.2.2.2.2) Fin. per inv. da rettifiche contributivi in conto esercizio - da altri Enti pubblici - Entrando - PERIMETRO SANITA'	2.106.878,36	-108.040,26	55.714,35	596.975,76	455.782,81	0,00	1.913.359,50
PA2000 (A.1.1.2.c.2.1.a.2.2.2.3) Fin. per inv. da rettifiche contributivi in conto esercizio - da altri Enti pubblici - NO PERIMETRO SANITA'	343.961,29	34.386,92	57.056,38	172.083,42	429.662,76	0,00	692.983,93
PA2000 (A.1.1.2.c.2.1.a.2.2.2.4) Fin. per inv. da rettifiche contributivi in conto esercizio - da Privati	1.926.912,66	20.023,42	20.840.503,47	898.569,38	-17.692.090,52	0,00	4.196.779,65
PA2000 (A.1.1.2.c.2.1.a.2.2.2.4.1) RISERVE DA DONAZIONI E LASCIATI VINCOLATI AD INVESTIMENTI	77.107.220,61	111.425,62	17.946.509,27	11.968.145,46	-951.386,73	0,00	82.266.017,83
PA2000 (A.1.1.2.c.2.1.a.2.2.2.4.2) ALTRE RISERVE	75.178.805,45	11.445.556,71	944.294,21	0,00	-2.555.911,06	0,00	85.012.745,31
PA2000 (A.1.1.2.c.2.1.a.2.2.2.4.2.1) Riserve da rivalutazioni	13.873,19	0,00	0,00	0,00	-4.198,69	0,00	9.674,50
PA2000 (A.1.1.2.c.2.1.a.2.2.2.4.2.2) Riserve da plusvalenze da rinvestire	10.260.980,43	-407.454,22	693.638,31	0,00	0,00	0,00	10.547.164,52
PA2000 (A.1.1.2.c.2.1.a.2.2.2.4.2.3) Contributi da rinvestire	600.652,15	-32.166,78	26.238,12	0,00	0,00	0,00	614.721,49
PA2000 (A.1.1.2.c.2.1.a.2.2.2.4.2.4) Riserve da utili di esercizio destinati ad investimenti	64.295.875,76	11.865.179,71	0,00	0,00	-2.551.712,37	0,00	73.609.343,10
PA2000 (A.1.1.2.c.2.1.a.2.2.2.4.2.5) Riserve diverse	7.423,92	0,00	224.417,78	0,00	0,00	0,00	231.841,70
PA2000 (A.1.1.2.c.2.1.a.2.2.2.4.2.5.1) RISERVE PER RIFINANZIAMENTO PERIODE	18.475,00	-71.142.556,21	71.124.081,21	0,00	0,00	-0,00	0,00
PA2000 (A.1.1.2.c.2.1.a.2.2.2.4.2.5.2) Contributi per copertura debiti al 31/12/2005	0,00	0,00	0,00	0,00	0,00	0,00	0,00
PA2000 (A.1.1.2.c.2.1.a.2.2.2.4.2.5.3) Contributi per ricostituzione riserve da investimenti esercizi precedenti	18.475,00	0,00	0,00	0,00	0,00	0,00	0,00
PA2000 (A.1.1.2.c.2.1.a.2.2.2.4.2.5.4) Altro	13.104.629,95	82.186.707,95	71.124.081,21	0,00	0,00	0,00	0,00
PA2000 (A.1.1.2.c.2.1.a.2.2.2.4.2.5.5) UTILI (PERDITE) PORTATI A NUOVO	29.432.668,96	-29.432.668,96	0,00	0,00	-95.291.337,80	0,00	0,00
PA2000 (A.1.1.2.c.2.1.a.2.2.2.4.2.5.6) UTILI (PERDITE) D'ESERCIZIO	0,00	0,00	0,00	0,00	0,00	5.683.443,37	5.683.443,37

Tab. 32 - Consistenza, movimentazioni e utilizzazioni delle poste di patrimonio netto





REGIONE DEL VENETO

AZIENDA
Z E R O

	Valore Anno N-1	Giroconti e Riscatti azioni	Assegnazioni nel corso dell'esercizio	Utilizzi per sterilizzazioni nel corso dell'esercizio	Altre Variazioni	Valore Anno N	di cui riscossi	di cui investiti
PAA010 (A.II) FINANZIAMENTI PER INVESTIMENTI	2.547.932.229,58	327.236,40	4.044.810,860,04	196.880,277,97	-23.512,349,23	2.732.677,718,82	1.091.128.264,05	1.604.134.387,36
PAA020 (A.II.1) Finanziamenti per beni di prima dotazione	515.801.015,94	419.856,50	227.755,00	33.340,656,14	13.366,43	489.121,337,73	105.554.100,78	336.727.459,01
PAA030 (A.II.2) Finanziamenti da Stato per investimenti	738.920.602,52	3.425.014,94	131.770.790,39	29.020.380,01	-248.755,29	844.847,272,55	365.788.346,14	449.291.295,03
PAA040 (A.II.2.a) Finanziamenti da Stato per investimenti - ex art. 20 legge 67/68	656.710.505,17	3.411.962,30	2.135.875,24	24.207.962,36	-229.249,97	637.821.130,38	0,00	0,00
PAA040a (A.II.2.a.1) Finanziamenti da Stato per investimenti - ex art. 20 legge 67/68 - assegnazioni dirette	2.719.884,48	0,00	0,00	96.000,00	0,00	2.623.884,48	0,00	0,00
PAA040b (A.II.2.a.2) Finanziamenti da Stato per investimenti - ex art. 20 legge 67/68 - trasferimenti tramite Regione GSA - Azienda Zero	653.990.620,69	3.411.962,30	2.135.875,24	24.111.962,36	-229.249,97	635.197.245,90	0,00	0,00
PAA050 (A.II.2.b) Finanziamenti da Stato per investimenti - ricerca	3.313.053,35	0,00	539.590,00	911.740,71	-1.680,00	2.939.222,64	0,00	0,00
PAA050a (A.II.2.b.1) Finanziamenti da Stato per investimenti - ricerca - assegnazioni dirette	3.313.053,35	0,00	539.590,00	911.740,71	-1.680,00	2.939.222,64	0,00	0,00
PAA050b (A.II.2.b.2) Finanziamenti da Stato per investimenti - ricerca - trasferimenti tramite Regione GSA - Azienda Zero	0,00	0,00	0,00	0,00	0,00	0,00	0,00	0,00
PAA060 (A.II.2.c) Finanziamenti da Stato per investimenti - altro	78.897.044,00	13.052,64	129.095.325,15	3.900.676,94	-17.825,32	204.086.919,53	0,00	0,00
PAA060a (A.II.2.c.1) Finanziamenti da Stato per investimenti - altro - trasferimenti tramite Regione GSA - Azienda Zero	3.428.195,09	-936,96	101.552.079,99	527.620,70	0,00	104.451.717,42	0,00	0,00
PAA060b (A.II.2.c.2) Finanziamenti da Stato per investimenti - altro - assegnazioni dirette	75.468.848,91	13.989,60	27.543.245,16	3.373.056,24	-17.825,32	99.635.202,11	0,00	0,00
PAA060c (A.II.2.c.3) Finanziamenti da Regione per investimenti	457.543.574,82	-4.523.849,34	80.925.929,23	23.998.767,54	-1.564.813,38	508.382.073,79	181.994.895,37	292.048.718,27
PAA070 (A.II.3) Finanziamenti da Regione - trasferimenti in c/capitale - GSA	311.636.342,09	-4.484.595,81	0,00	12.982.890,03	-613.315,52	293.555.540,73	0,00	0,00
PAA070a (A.II.3.a) Finanziamenti da Regione - trasferimenti in c/capitale - GSA	0,00	0,00	0,00	0,00	0,00	0,00	0,00	0,00
PAA070b (A.II.3.b) Finanziamenti da Azienda Zero - trasferimenti in c/capitale - A4)	95.594.799,05	-39.253,53	80.925.929,23	9.098.615,76	-202.330,61	167.180.528,38	0,00	0,00
PAA070c (A.II.3.c) Finanziamenti da Regione - trasferimenti in c/capitale - GSA	50.312.433,68	0,00	0,00	1.917.261,75	-749.167,25	47.646.004,68	0,00	0,00
PAA070d (A.II.3.d) Finanziamenti da Regione - trasferimenti in c/capitale - NO GSA	71.948.956,62	0,00	133.000,00	1.723.571,01	702.883,05	71.061.288,66	8.126.831,42	22.061.962,51
PAA080 (A.II.4) Finanziamenti da altri soggetti pubblici per investimenti	763.718.079,68	1.006.234,30	191.753.385,42	108.796.903,27	-22.415.030,04	825.265.766,09	429.664.090,34	504.004.952,54
PAA090 (A.II.5) Fin. per inv. da rettifica contributi in conto esercizio - da Regione - contributi FSR - Indisintita	755.354.437,17	1.109.780,52	170.603.535,87	106.454.367,14	-6.356.735,12	814.256.651,30	0,00	0,00
PAA090b (A.II.5.b) Fin. per inv. da rettifica contributi in conto esercizio - da Regione - contributi FSR - Accentrata	3.985.890,20	-49.916,30	196.575,35	674.907,57	748.350,03	4.205.991,71	0,00	0,00
PAA090c (A.II.5.c) Fin. per inv. da rettifica contributi in conto esercizio - da altri Enti pubblici - Extratondo - PERIMETRO SANITA'	2.106.878,36	-108.040,26	55.714,35	596.975,76	455.782,81	1.913.359,50	0,00	0,00
PAA090d (A.II.5.d) Fin. per inv. da rettifica contributi in conto esercizio - da altri Enti pubblici - NO PERIMETRO SANITA'	343.961,29	34.386,92	57.056,38	172.083,42	429.662,76	692.983,93	0,00	0,00
PAA090e (A.II.5.e) Fin. per inv. da rettifica contributi in conto esercizio - da Privati	1.926.912,66	20.023,42	20.840.503,47	898.569,38	-17.692.090,52	4.196.779,65	0,00	0,00
PAA100 (A.III) RISERVE DA DONAZIONI E LASCIATI VINCOLATI AD INVESTIMENTI	77.107.220,61	111.425,62	17.966.903,79	11.968.145,46	-951.386,73	82.266.017,83	0,00	0,00

Tab. 33 - Dettaglio finanziamenti per investimenti





	2016	2017	2018	2019	2020
Valore Netto Iniziale	9.705.110,11	3.059.308,15	16.625.826,07	18.902.533,65	10.260.980,43
Incrementi	2.321.012,26	16.184.256,79	15.350.390,83	1.689.788,44	696.532,01
Utilizzi	8.966.814,22	2.617.738,87	13.073.683,25	10.331.341,66	410.347,92
Valore Finale	3.059.308,15	16.625.826,07	18.902.533,65	10.260.980,43	10.547.164,52
Valore Netto Iniziale	555.326,80	570.180,58	570.180,58	778.159,29	600.652,15
Incrementi	184.572,01	74.860,61	207.978,71	315.635,52	28.923,12
Utilizzi	169.718,23	74.860,61	0,00	493.142,66	14.853,78
Valore Finale	570.180,58	570.180,58	778.159,29	600.652,15	614.721,49

Tab. 34 – Dettaglio riserve da plusvalenze da reinvestire e Tab. 35 – Dettaglio contributi da reinvestire




Illustrazione analitica delle cause di variazione del patrimonio netto.

Le cause di variazione del patrimonio netto sono determinate essenzialmente dall'assegnazione di contributi per ripiano perdite, di finanziamenti per investimenti, dall'utilizzo di riserve da reinvestire, nonché dall'utilizzo dei contributi in conto capitale al fine di sterilizzare gli ammortamenti rilevati nell'esercizio relativi a cespiti acquisiti con contributi in conto capitale e vincolati.

PN01 – Donazioni e lasciti vincolati ad investimenti

PN 01 – SI	<p>Nell'esercizio sono state rilevate donazioni e lasciti vincolati ad investimenti per quasi tutte le aziende.</p> <p>000: Nell'esercizio sono state rilevate donazioni e lasciti vincolati ad investimenti conseguenti all'emergenza Covid-19. Dalle movimentazioni del conto PAA100 sopra dettagliate si evince che per la maggior parte i cespiti donati sono stati successivamente conferiti alle aziende sanitarie</p> <p>501: Nell'esercizio sono state rilevate donazioni e lasciti vincolati ad investimenti. Dettaglio in nota integrativa.</p> <p>502: Nell'esercizio sono state rilevate donazioni e lasciti vincolati ad investimenti, erogati da soggetti privati e Regione per l'acquisto di attrezzature sanitarie per l'importo di € 3.983.595,81 di cui:</p> <ul style="list-style-type: none"> - Donazioni Covid tramite l'Associazione per Mio Figlio per € 3.125.840,13 - Donazioni Covid da privato per € 746.988,33 <p>503: Nell'esercizio sono state rilevate donazioni e lasciti vincolati ad investimenti per complessivi € 650.121,35 corrispondenti a fornitura di cespiti donati ed € 310.000,00 corrispondenti a donazione Intesa Sanpaolo per acquisto di cespiti</p> <p>504: Nell'esercizio sono state rilevate donazioni e lasciti vincolati ad investimenti per l'importo di euro 184.608,31 da parte di soggetti privati diversi ed euro 489.586,76 afferenti al fondo perequazione libera professionale individuale destinato ad investimenti.</p> <p>505: Nell'esercizio in esame sono state rilevate donazioni/sconti merce/omaggi, per un importo pari ad € 1.845.247,81 e precisamente:</p> <p>Concessione licenze e marchi: € 425,03 SW suite MS office versione home ;</p> <p>Attrezzature Sanitarie:</p> <p>€ 357.152,00 un sistema di monitoraggio e di monitor multiparametrici con contributo concesso dalla Fondazione CARIPARO per acquisto attrezzature per il miglioramento tecnologico nelle aree di emergenza- urgenza</p> <p>€ 753.326,34 n.9 Ventilatori rianimazione fascia alta con misure avanzate di meccanica respiratoria utilizzati per far fronte alla grave situazione delle strutture di Pronto Soccorso e Terapia intensiva a seguito dell'emergenza COVID 19 con contributo della Fondazione CARIPARO;</p> <p>€ 154.584,71 per omaggi/ sconto merce in particolare n. 2 Videolaringoscopi, pulsossimetri, un apparecchio PAXMAN (Sistema di raffreddamento del cuoio capelluto per prevenire il trauma visibile dell'alopecia da farmaco chemioterapico), un fibroscopio per intubazione;</p> <p>€ 160.538,60 per donazioni di attrezzature sanitarie a destinazione vincolata all'emergenza covid (Ecografo portatile Lumify, ventilatore polmonare, ecografo "My-lab", ecografo philips modello "Affinity". Strumentazione per analisi "GenexpertII – 1",</p>
-------------------	--





	<p>n. 2 pulsossimetri e n. 2 monitor”;</p> <p>€ 412.810,49 derivanti da donazioni di somme di denaro di privati cittadini/imprese per l’acquisto di beni per far fronte all’emergenza Covid in particolare n. 4 ecografi “Mylab”, n. 2 sistemi radiologici portatili, base di supporto per pompe siringa. N. 2 CFZ 96 Real time PRC Detection sistem , n.3 ventilatori polmonari “Vemo 150”, n. 300 aspiratori chirurgici e n. 20 stativi per monitor;</p> <p>Mobili ed arredi: € 1.550,00 n. 2 poltrone;€ 900,00 n. 1 letto elettrico; € 61,00 appendiabiti a stelo</p> <p>Macchine d’ufficio elettr. Ed elettroniche: € 927,64 n. 4 tablet; € 722,00 n. 2 note book Asus; € 329,40 schermo proiezione;</p> <p>Altri beni: € 390,00 compressore per sanificazione; € 1.009,00 televisore; € 521,60 macchine per caffè</p> <p>506: Nell’esercizio sono state rilevate donazioni e lasciti vincolati ad investimenti, erogati da soggetti diversi, destinati all’acquisto di beni strumentali. In particolare sono stati donati 895.239,31 euro da parte di soggetti privati e 402.503,20 euro da CA.RI.PA.RO</p> <p>507: Nell’esercizio 2020 sono state rilevate donazioni e lasciti vincolati ad investimenti per un importo complessivo di € 1.606.727,48, assegnate da privati diversi di cui € 1.545.745,06 solo per la fornitura di Attrezzature sanitarie atte a fronteggiare l’emergenza COVID 19</p> <p>508: Nell’esercizio sono state registrate donazioni e lasciti vincolati ad investimenti per un totale di €1.442.554,56 (dettaglio in nota integrativa).</p> <p>509: Nell’esercizio sono state rilevate donazioni e lasciti vincolati ad investimenti, erogati soggetti privati per euro 2.383.175,02, le donazioni sono tutte legate all’emergenza Covid. Le donazioni sono state sia in natura, in particolare di attrezzature sanitarie, sia in denaro destinate specificatamente e prevalentemente agli ospedali del territorio coinvolto nell’emergenza Covid</p> <p>901: Nell’esercizio sono state rilevate donazioni da parte di privati legate all’emergenza sanitaria Covid 19 per euro 1.864.753,38 utilizzati principalmente per euro 1.860.297,94 per attrezzature sanitarie e da donazione di beni sia per emergenza Covid 19 che non per un valore circa di 214.368,4 relativi principalmente ad attrezzature e altri beni</p> <p>952: Nell’esercizio sono state rilevate donazioni e lasciti vincolati ad investimenti del valore di 45 mila, derivanti da donazione di carrozzine, letti, analizzatore automatico e elettrocardiografo</p>
--	---

PN02 – Fondo di dotazione

PN 02 – SI	<p>Il fondo di dotazione registra un incremento pari a circa 9 milioni rispetto al 2019. In particolare, si segnala quanto riportato nelle note integrative delle seguenti aziende:</p> <p>502: Il patrimonio netto ha subito una variazione in aumento per effetto delle rettifiche destinate ad investimenti da contribute in conto esercizio per €16.689.144,84, per assegnazioni da stato per investimenti pari ad €10.841.073,43, da Azienda Zero per € 2.227.876,02 e per l’utile d’esercizio realizzato nel 2020 pari a 136.103,88</p> <p>506: Il fondo di dotazione ha subito variazioni rispetto all’esercizio precedente pari a euro 537.668,62 per riclassificazioni interne del patrimonio netto dell’utile dell’anno</p>
-------------------	---





	2019 e delle riserve da utili di esercizi precedenti 508: Il fondo di dotazione ha subito la variazione relativa al giroconto per utilizzo degli utili degli anni precedenti destinati ad investimenti per € 2.551.712,37
--	---

Altre informazioni relative al patrimonio netto

Informazione	Caso presente in azienda?	Se sì, illustrare
PN03 – Altro. Esistono altre informazioni che si ritiene necessario fornire per soddisfare la regola generale secondo cui “Se le informazioni richieste da specifiche disposizioni di legge non sono sufficienti a dare una rappresentazione veritiera e corretta, si devono fornire le informazioni complementari necessarie allo scopo” (art 2423 cc)?	SI	503: Vedere dettaglio nota integrativa aziendale rinvenibile nell'apposita sezione “Amministrazione trasparente”. 508: Tra i contributi da reinvestire è stato registrato il rimborso assicurativo dell'automedica donata dalla Fondazione San Bortolo nel 2018 e demolita a seguito incidente del 2019, per ricostituire la riserva della donazione per futuri utilizzi. 952: Sulla scorta delle indicazioni fornite dalla Regione con DGR nr. 1045 del 28/07/2020 si è proceduto a riclassificare l'utile 2019 dal conto PAA220 Utile d'esercizio al conto PAA150 Riserve da utili d'esercizio destinati ad investimento






Allegato C – Nota Integrativa

12. Fondi per rischi e oneri

	CONSUNTIVO			
	Valore Anno In-1	Ac carbonamenti deficitario	Croccanti e Re-allocazioni	Utilizzi
PBA000 (B.I) FONDI PER RISCHI E ONERI	1.948.499.018,51	734.482.747,81	89.566.526,33	373.436.443,02
PBA010 (B.III) FONDI PER RISCHI E ONERI	8.561.196,10	3.221.277,01	-477.727,45	2.728.629,96
PBA020 (B.II.1) Fondo rischi per cause civili ed oneri processuali	1.199.570.333,43	133.706.716,15	-25.368.118,71	59.867.125,89
PBA030 (B.II.2) Fondo rischi per conferimento personale dipendente	59.870.219,70	6.983.324,62	-1.698.064,11	6.203.133,67
PBA040 (B.II.3) Fondo rischi connessi all'acquisto di prestazioni sanitarie da privato	14.759.699,05	1.371.861,98	-601.534,00	3.052.622,28
PBA050 (B.II.4) Fondo rischi per copertura diretta dei rischi (autoassicurazione)	4.365.313,36	498.255,20	-133.113,82	2.342.935,51
PBA060 (B.II.5) Fondo rischi per franchigia assicurativa	351.211.598,85	109.982.647,49	-21.406.568,26	47.248.664,84
PBA062 (B.II.6) Fondo rischi per infortuni di morte	88.875,87	0,00	0,00	0,00
PBA069 (B.II.7) Altri fondi rischi	52.215,64	894.705,50	150.000,00	17.784,13
PBA070 (B.III) FONDI DA DISTRIBUIRE	769.222.430,96	22.875.921,36	-678.838,52	1.001.985,46
PBA080 (B.III.1) FSR indistinto da distribuire - LEA	0,00	0,00	0,00	0,00
PBA090 (B.III.1.a) FSR indistinto da distribuire - LEA	0,00	0,00	0,00	0,00
PBA100 (B.III.2) FSR indistinto da distribuire - ACCENTRATA	0,00	0,00	0,00	0,00
PBA110 (B.III.3) Fondo per ripiano disavanzi (pregressi)	0,00	0,00	0,00	0,00
PBA120 (B.III.4) Fondo finanziamento sanitario aggiuntivo corrente LEA	30.215.448,22	0,00	86.008.660,99	97.396.336,37
PBA130 (B.III.5) Fondo finanziamento sanitario aggiuntivo corrente extra LEA	0,00	0,00	0,00	0,00
PBA140 (B.III.6) Fondo finanziamento per investimenti	317.046.871,25	0,00	61.087.860,21	86.955.087,05
PBA141 (B.III.7) Fondo finanziamento sanitario aggiuntivo corrente (extra fondo) - indistinto finalizzato	0,00	0,00	0,00	0,00
PBA150 (B.IV) QUOTE MULTIZZATE UTILIZZATE CONTI RISERVA	205.310.743,26	499.563.425,47	-21.950.619,90	59.228.525,68
PBA151 (B.IV.1) Quote multizzate contribuite da Regione o Prov. Aut. per quota F.S. vincendo	79.859.530,33	417.802.717,25	-17.968.426,69	18.518.858,93
PBA160 (B.IV.2) Quote multizzate contribuite da Regione o Prov. Aut. per quota F.S. vincendo	27.221.378,28	14.597.813,94	1.820.001,34	10.158.323,14
PBA170 (B.IV.3) Quote multizzate contribuite vincenti da soggetti pubblici (extra fondo)	68.618.266,14	51.740.642,09	-4.812.446,10	23.212.504,15
PBA170a (B.IV.3.a) Quote multizzate contribuite vincenti da soggetti pubblici (extra fondo) - PERIMETRO SANITA'	60.206.831,96	13.543.407,98	-4.601.880,95	21.723.816,71
PBA170b (B.IV.3.b) Quote multizzate contribuite vincenti da soggetti pubblici (extra fondo) - NO PERIMETRO SANITA'	8.411.434,18	38.197.234,11	-210.565,15	1.488.687,44
PBA190 (B.IV.4) Quote multizzate contribuite per ricerca	17.272.144,68	9.934.467,86	-34.706,82	5.415.692,80
PBA200 (B.V) ALTRI FONDI PER ONERI E SPESE	12.339.423,83	5.487.784,33	-955.041,63	1.923.146,66
PBA210 (B.V.1) Fondi integrativi pensione	187.794.406,25	97.591.329,18	-9.713.528,81	67.258.738,07
PBA220 (B.V.2) Fondi (inquadri contrattuali)	114.790,18	0,00	0,00	114.790,18
PBA230 (B.V.2.a) Fondo rinnovi contratti personale dipendente	133.217.898,96	63.778.186,20	-8.215.787,30	62.583.056,95
PBA240 (B.V.2.b) Fondo rinnovi convenzioni MIINGPLIS/MICA	53.696.651,21	24.144.283,70	-8.196.818,21	25.203.429,02
PBA250 (B.V.2.c) Fondo rinnovi convenzioni medici Summa	70.991.611,78	34.810.815,30	7.316,06	33.360.598,07
PBA260 (B.V.3) Altri fondi per oneri e spese	9.025.655,47	4.823.087,20	-56.285,13	4.019.029,86
PBA270 (B.V.4) Altri Fondi incentivi funzioni tecniche Art. 113 D. Lgs. 50/2016	39.784.379,76	18.922.952,26	-895.118,83	4.311.979,53
	14.177.337,35	15.290.210,72	-602.622,68	248.911,41
				28.616.033,98

Tab. 36 – Consistenza e movimentazioni dei fondi rischi e oneri





Allegato C – Nota Integrativa

AZIENDA	PBA151 (B.IV.1) Quote inutilizzate contributi da Regione o Prov. Aut. per quota F.S. indistinto finalizzato	Importo					FONDO AL 31/12/2020
		2016 e ante	2017	2018	2019	2020	
	Importo contribuito	2.295.527,16	5.855.661,74	4.146.941,26	6.531.340,65	92.179.920,23	461.174.961,96
000		459.626.404,71	0,00	0,00	153.082,20	15.392.064,81	443.728.767,67
501		2.237.675,63	620.586,74	0,00	50.222,15	515.050,95	1.051.815,79
502		37.950.663,13	214.086,61	60.923,33	331.004,45	635.752,02	34.402.246,33
503		1.998.955,58	0,00	0,00	30.280,19	4.026,00	778.763,70
504		998.954,43	0,00	0,00	38.034,58	277.255,94	683.663,91
505		11.381.229,44	220.056,66	27.583,65	151.651,14	127.506,23	9.633.251,10
506		6.761.277,66	0,00	0,00	642.701,64	4.305.544,72	1.813.031,30
507		9.250.398,68	66.952,32	3.278.733,74	408.579,63	633.811,49	2.558.714,41
508		1.423.126,63	0,00	0,00	115.739,36	0,00	392.331,89
509		10.183.588,95	603.251,70	993.845,75	284.424,18	900.557,51	5.692.816,98
901		23.065.355,39	126.209,39	753.238,28	923.073,54	2.018.102,53	17.280.894,05
912		6.390.228,39	444.383,74	730.836,99	1.450.283,80	1.228.557,67	816.435,04
952		916.494,38	0,00	10.500,00	99.414,94	98.986,63	134.550,31

AZIENDA	PBA160 (B.IV.2) Quote inutilizzate contributi da Regione o Prov. Aut. per quota F.S. vincolato	Importo					FONDO AL 31/12/2020
		2016 e ante	2017	2018	2019	2020	
	Importo contribuito	52.020.851,17	39.877,86	81.415,61	1.427.158,29	16.991.528,99	33.480.870,42
000		34.158.894,11	0,00	0,00	1.200.000,00	4.914.062,74	28.044.831,37
501		934.487,00	0,00	0,00	0,00	464.879,00	469.608,00
502		8.441.712,01	0,00	0,00	0,00	8.441.712,01	0,00
503		0,00	0,00	0,00	0,00	0,00	0,00
504		2.111.833,00	0,00	0,00	68.607,78	416.320,01	1.626.905,21
505		2.032.250,05	0,00	0,00	31.505,30	61.873,77	1.803.590,05
506		0,00	0,00	0,00	0,00	0,00	0,00
507		120.000,00	0,00	39.877,86	19.410,32	7.634,88	10.023,55
508		983.777,00	0,00	0,00	0,00	0,00	983.777,00
509		2.337.898,00	0,00	0,00	30.499,99	89.041,86	241.975,33
901		500.000,00	0,00	0,00	0,00	349.854,00	150.146,00
912		400.000,00	0,00	0,00	0,00	349.112,30	50.887,70
952		0,00	0,00	0,00	0,00	0,00	0,00





Allegato C – Nota Integrativa

AZIENDA	PBA170a (B.IV.3.a) Quote inutilizzate contributi vincolati da soggetti pubblici (extra fondo) - PERIMETRO SANITA'	Importo					FONDO AL 31/12/2020
		2016 e ante	2017	2018	2019	2020	
	Importo contributo	5.610.349,06	1.943.594,09	4.048.439,78	7.862.502,22	28.736.885,62	47.424.542,28
000		41.532.172,42	0,00	48.362,97	110.918,48	2.837.256,44	19.578.075,49
501		1.505.999,22	224.649,75	1.362,65	32.311,63	90.552,27	902.391,23
502		6.328.727,07	359.196,78	416.478,56	504.176,86	651.715,47	3.390.664,34
503		2.303.054,29	0,00	14.100,00	0,00	737.083,90	941.440,63
504		638.373,53	0,00	0,00	51.883,22	14.029,14	117.168,59
505		1.708.307,79	17.239,50	13.902,33	22.073,11	247.301,51	220.705,60
506		4.749.248,00	0,00	36.551,17	1.435.314,06	1.340.258,81	2.137.123,96
507		17.494.232,05	3.413.914,67	107.521,95	1.600.836,15	470.564,48	3.713.525,64
508		2.805.666,78	98.418,23	0,00	157.561,66	324.049,44	643.269,07
509		6.671.175,61	548.751,38	151.419,98	364.469,10	240.075,91	1.106.452,79
901		6.418.302,05	713.317,90	1.132.111,00	942.376,96	508.739,35	626.099,02
912		3.277.031,74	234.860,85	58.334,65	225.281,44	305.820,25	340.190,55
952		194.022,50	0,00	0,00	0,00	0,00	0,00

AZIENDA	PBA170b (B.IV.3.b) Quote inutilizzate contributi vincolati da soggetti pubblici (extra fondo) - NO PERIMETRO SANITA'	Importo					FONDO AL 31/12/2020
		2016 e ante	2017	2018	2019	2020	
	Importo contributo	75.459.840,75	3.809.862,70	148.450,05	1.041.621,97	1.338.224,63	24.212.265,70
000		57.467.916,91	0,00	0,00	0,00	0,00	22.026.102,71
501		1.714.275,88	32.302,55	0,00	233.845,13	222.573,91	190.591,75
502		1.513.633,91	115.744,73	17.090,63	24.909,48	38.487,32	675.675,11
503		1.066.423,23	0,00	1.752,12	19.126,45	16.254,78	274.865,76
504		998.861,37	0,00	0,00	0,00	37.011,21	138.842,90
505		109.096,37	1.165,08	0,00	21.364,56	32.221,39	54.345,34
506		1.331.039,01	0,00	0,00	0,00	377.487,21	128.582,57
507		1.179.490,35	81.049,82	19.285,36	108.423,78	13.699,31	213.602,08
508		724.332,07	860,00	0,00	40.398,63	308.883,05	79.738,65
509		5.119.322,72	3.157.167,13	88.370,42	34.106,59	13.472,84	70.047,40
901		4.213.648,93	421.573,39	21.951,52	580.811,91	288.990,44	381.995,38
912		0,00	0,00	0,00	0,00	0,00	0,00
952		21.800,00	0,00	0,00	0,00	0,00	0,00





REGIONE DEL VENETO

AZIENDA
Z E R O

Allegato C – Nota Integrativa

AZIENDA	PBA180 (B.IV.4) Quote inutilizzate contributi per ricerca Importo contributo	Importo				FONDO AL 31/12/2020
		2016 e ante	2017	2018	2019	
	35.296.397,29	2.516.518,60	1.123.639,13	1.865.848,96	2.375.366,94	5.658.810,74
000	1.182.402,03	0,00	0,00	0,00	181.063,76	542.069,51
501	0,00	0,00	0,00	0,00	0,00	0,00
502	14.817,27	0,00	0,00	0,00	0,00	12.817,27
503	0,00	0,00	0,00	0,00	0,00	0,00
504	0,00	0,00	0,00	0,00	0,00	0,00
505	0,00	0,00	0,00	0,00	0,00	0,00
506	5.791,22	0,00	0,00	0,00	0,00	5.791,22
507	0,00	0,00	0,00	0,00	0,00	0,00
508	0,00	0,00	0,00	0,00	0,00	0,00
509	0,00	0,00	0,00	0,00	0,00	0,00
901	0,00	0,00	0,00	0,00	0,00	0,00
912	298.000,00	157.193,56	22.806,44	24.000,00	40.000,00	54.000,00
952	33.795.386,77	2.359.325,04	1.100.832,69	1.841.848,96	2.154.303,18	5.098.132,74
AZIENDA	PBA190 (B.IV.5) Quote inutilizzate contributi vincolati da privati Importo contributo	Importo				FONDO AL 31/12/2020
		2016 e ante	2017	2018	2019	
	53.222.668,97	3.325.934,16	1.196.429,20	878.801,45	1.408.246,42	31.255.458,94
000	22.047.430,56	0,00	0,00	0,00	0,00	21.216.236,02
501	2.319.908,44	107.183,06	6.284,43	2.972,88	79.682,70	61.051,66
502	4.401.730,35	62.801,05	377.131,05	247.083,82	238.507,68	819.127,17
503	924.939,03	2.039,71	8.612,61	27.852,71	25.443,30	338.073,00
504	138.330,62	22.092,54	48,81	2.204,44	0,00	9.380,01
505	1.266.200,28	158.217,96	58.939,13	128.493,89	262.162,56	147.591,06
506	1.107.446,21	39.507,81	17.734,45	12.626,39	37.354,23	103.965,90
507	2.499.241,67	26.637,63	215,33	46.875,41	242.003,04	1.396.616,98
508	2.029.107,67	0,00	0,00	0,00	0,00	596.877,18
509	5.741.744,90	1.319.797,77	348.357,93	84.589,97	176.235,61	1.591.528,47
901	7.704.807,92	1.587.656,63	378.105,46	326.101,94	228.857,30	3.013.640,00
912	2.599.560,46	0,00	0,00	0,00	118.000,00	1.924.356,49
952	442.220,86	0,00	0,00	0,00	0,00	37.015,00

Tab. 37, 38, 39, 40 – Dettaglio quota inutilizzata contributi



REGIONE DEL VENETO

AZIENDA
Z E R O

legato C – Nota Integrativa

Illustrazione dei criteri utilizzati per la determinazione dell'entità dei fondi, nonché degli estremi dei verbali del Collegio Sindacale come specificato nella seguente tabella.

Fondo	Criteri di determinazione	Estremi del verbale del Collegio Sindacale
Fondi per rischi	<p>Vanno valorizzati adeguati accantonamenti a titolo di copertura dei rischi in linea con il principio secondo il quale l'iscrizione di voci di accantonamento deve avvenire a fronte di un rischio concreto con effettiva probabilità di accadimento. Inoltre, come riportato nella Circolare di Bilancio, si specifica che relativamente ai sinistri di responsabilità civile verso terzi, la quantificazione dei rischi per la valorizzazione dell'accantonamento per copertura diretta dei rischi deve avvenire, a seguito dell'espletamento di idoneo iter procedurale tenendo conto delle perizie medico-legali e delle conseguenti valutazioni aziendali. I valori già appostati a fondo rischi devono essere periodicamente aggiornati in esito alla gestione dinamica del sinistro e della conseguente progressiva acquisizione di maggiori elementi di conoscenza. Inoltre si mette a disposizione l'applicativo GSRC quale strumento che le Aziende devono utilizzare per tracciare i sinistri di responsabilità civile verso terzi dalla loro nascita alla loro conclusione. Per l'eventuale pagamento del risarcimento a valere sulla franchigia regionale (sopra i 500 mila euro) si fa riferimento a quanto riportato nella nota di Azienda Zero n. 10849 del 27/08/2018. Per maggiori dettagli sui criteri di determinazione si rinvia alle note integrative delle singole aziende sanitarie.</p>	<p>Per maggiori dettagli si rimanda alle note integrative delle singole aziende (sezione "Amministrazione trasparente") che riportano dettagliatamente gli estremi dei verbali dei Collegi Sindacali.</p>
Quote inutilizzate	<p>In base al D. Lgs. 118/2011 i principi contabili prevedono la rilevazione dell'intero contributo vincolato di parte corrente in una voce di ricavo. La parte non utilizzata di tali contributi va accantonata in un fondo riserva.</p>	<p>Per maggiori dettagli si rimanda alle note integrative delle singole aziende (sezione "Amministrazione Trasparente") che riportano dettagliatamente gli estremi dei verbali dei Collegi Sindacali.</p>
Fondi per rinnovi contrattuali personale dipendente e	<p>Si rimanda a quanto riportato nella Circolare di Bilancio condivisa con le aziende sanitarie da parte di Azienda Zero</p>	



REGIONE DEL VENETO

AZIENDA
Z E R O

legato C – Nota Integrativa

convenzionato		
Altri fondi per oneri e spese	Con DGR 988/2017 si stabilisce che le aziende hanno l'obbligo di utilizzare la trattenuta del 5% del compenso del dirigente che esercita la libera professione intramuraria (D.L. 158/2012 convertito in L.189/2012 - c.d. Decreto Balduzzi) per interventi di prevenzione ovvero diretti a ridurre le liste di attesa. Per i medesimi fini dovranno essere utilizzate le risorse relative al 5% del compenso per libera professione accantonate negli anni precedenti.	Per maggiori dettagli si rimanda alle note integrative delle singole aziende (sezione "Amministrazione Trasparente") che riportano dettagliatamente gli estremi dei verbali dei Collegi Sindacali.

Altre informazioni relative a fondi rischi e oneri.

Informazione	Caso presente in azienda?	Se sì, illustrare
FR01. Con riferimento ai rischi per i quali è stato costituito un fondo, esiste la possibilità di subire perdite addizionali rispetto agli ammontari stanziati?	NO	
FR02. Esistono rischi probabili, a fronte dei quali non è stato costituito un apposito fondo per l'impossibilità di formulare stime attendibili?	SI	509: Chiamata in causa dell'Azienda sulle riserve per la costruzione ospedale di Villafranca. Tale attività fu eseguita sotto la Direzione di un Commissario della Presidenza del Consiglio dei Ministri. Appostato un fondo cautelativo di 2 mln di euro
FR03. Esistono rischi (né generici, né remoti) a fronte dei quali non è stato costituito un apposito fondo perché solo possibili, anziché probabili? Da tali rischi potrebbero scaturire perdite significative?	NO	
FR04 – Altro. Esistono altre informazioni che si ritiene necessario fornire per soddisfare la regola generale secondo cui "Se le informazioni richieste da specifiche disposizioni di legge non sono sufficienti a dare una rappresentazione veritiera e corretta, si devono fornire le informazioni complementari necessarie allo scopo" (art 2423 cc)?	SI	503: Vedere dettaglio nota integrativa aziendale rinvenibile nell'apposita sezione "Amministrazione trasparente". 912: Tenuto debito conto che il fondo per autoassicurazione è costituito da accantonamenti riferiti a sei annualità e che la soluzione dei sinistri può richiedere un arco temporale pluriennale, si ritiene che l'assestamento dell'ammontare del fondo e delle correlate quote di accantonamento possa avvenire non prima di un ulteriore quinquennio, all'interno del quale, in base alle informazioni via via assunte e all'esperienza maturata ci si riserva di apportare tutte le modifiche ed integrazioni che si renderanno necessarie al fine di renderlo quanto più possibile adeguato e coerente allo scopo per cui è istituito. 952: I fondi per rischi e oneri risultano in crescita di 6,5 mln rispetto all'anno 2019. Tale incremento deriva da:



REGIONE DEL VENETO

AZIENDA
Z E R O

legato C – Nota Integrativa

		<p>- un aumento di circa 5 milioni delle quote inutilizzate di contributi per ricerca generato dal rinvio all'esercizio successivo del 5 per mille anno redditi 2019 (ammontare pari a 2,5 mln di euro) e del 5 per mille anno redditi 2018 (ammontare pari a 2.3 mln di euro);</p> <p>- un aumento di circa 2 milioni della voce altri fondi per oneri e spese giustificato da accantonamenti al Fondo no profit e al Fondo di istituto per progettualità di circa 1 mln per ciascun fondo.</p> <p>Il fondo per rischi per cause civili ed oneri processuali è diminuito di circa 500 mila euro per effetto della transazione definitiva di alcuni sinistri e l'azzeramento di cause dormienti, come comunicato con prot. nr. 20197 del 27/11/2020, nr. 20781 del 04/12/2020, prot. nr. 4986 del 15/03/2021 e prot. 10532 del 31/5/2021</p>
--	--	--



REGIONE DEL VENETO

AZIENDA
Z E R O

legato C – Nota Integrativa

13. Trattamento di fine rapporto

	CONSUNTIVO				
	Valore Anno N-1	Adeguamento Fondo	Accantonamenti dell'esercizio	Utilizzi	Valore Finale
PCZ999 (C) TRATTAMENTO FINE RAPPORTO)	50.820.503,63	594.456,22	4.449.676,17	4.768.279,33	51.096.356,69
PCA000 (C.I) FONDO PER PREMI OPEROSITÀ MEDICI SUMAI)	50.740.503,63	594.456,22	4.399.676,17	4.768.279,33	50.966.356,69
PCA010 (C.II) FONDO PER TRATTAMENTO DI FINE RAPPORTO DIPENDENTI)	30.000,00	0,00	0,00	0,00	30.000,00
PCA020 (C.III) FONDO PER TRATTAMENTI DI QUIESCENZA E SIMILI)	50.000,00	0,00	50.000,00	0,00	100.000,00

Tab. 41 – Consistenza e movimentazioni del Trattamento di Fine Rapporto

Illustrazione dei criteri utilizzati per la determinazione dell'entità dei fondi, come specificato nella seguente tabella.

Fondo	Criteri di determinazione
Fondo per premi operosità medici Sumai	<p>Il fondo è composto in parte dalla rivalutazione ISTAT degli importi accantonati nei precedenti esercizi e non ancora riscossi e in parte dall'accantonamento del premio operosità per l'anno corrente secondo quanto stabilito dalla Convenzione Unica Nazionale per i medici SUMAI.</p> <p>505 La quota da accantonare è determinata da una mensilità per ogni anno di servizio prestato, solo agli specialisti con incarico a tempo indeterminato. Anche per l'anno 2019 il fondo è stato rideterminato, rivisitando le posizioni economiche precedentemente accantonate alla luce anche di trasferimenti da parte di personale sumaista (specialisti interni).</p>

Altre informazioni relative a trattamento di fine rapporto.

Informazione	Caso presente in azienda?	Se sì, illustrare
TR01 - Altro. Esistono altre informazioni che si ritiene necessario fornire per soddisfare la regola generale secondo cui "Se le informazioni richieste da specifiche disposizioni di legge non sono sufficienti a dare una rappresentazione veritiera e corretta, si devono fornire le informazioni complementari necessarie allo scopo" (art 2423 cc)?	SI	503: Vedere dettaglio nota integrativa aziendale rinvenibile nell'apposita sezione "Amministrazione trasparente".



REGIONE DEL VENETO



AZIENDA ZERO

legato C – Nota Integrativa

14. Debiti

Table with columns: Valore Anno N-1, Incrementi, Decrementi, Valore Finale, di cui per fatture da ricevere, di cui per acquisti di beni iscritti tra le immobilizzazioni. Rows include categories like DEBITI PER MUTUI PASSIVI, DEBITI V/STATO, DEBITI V/REGIONE O PROVINCIA AUTONOMA, and DEBITI V/AZIENDE SANITARIE PUBBLICHE.

Tab. 42 – Consistenza e movimentazioni dei debiti



REGIONE DEL VENETO



**AZIENDA
Z E R O**

legato C – Nota Integrativa

	Esigibili/Pagabili entro l'esercizio successivo	Tra 1 e 5 Anni	Oltre 5 Anni	Totale
PD2999 (D) DEBITI	4.299.248.779,16	51.093.913,75	6.105.803,85	4.356.448.496,76
PDA000 (D.I) DEBITI PER MUTUI PASSIVI)	4.536.644,06	4.847.768,96	0,00	9.384.413,02
PDA010 (D.II) DEBITI V/STATO	2.254.410.680,79	0,00	0,00	2.254.410.680,79
PDA020 (D.II.1) Debiti v/Stato per mobilità passiva extraregionale)	0,00	0,00	0,00	0,00
PDA030 (D.II.2) Debiti v/Stato per mobilità passiva internazionale)	0,00	0,00	0,00	0,00
PDA040 (D.II.3) Accanto quota FSR v/Stato)	2.254.312.352,36	0,00	0,00	2.254.312.352,36
PDA050 (D.II.4) Debiti v/Stato per restituzione finanziamenti - per ricerca)	0,00	0,00	0,00	0,00
PDA060 (D.II.5) Altri debiti v/Stato)	98.328,43	0,00	0,00	98.328,43
PDA070 (D.III) DEBITI V/REGIONE O PROVINCIA AUTONOMA	2.013.040,37	0,00	41.500,00	2.054.540,37
PDA080 (D.III.1) Debiti v/Regione o Provincia Autonoma per finanziamenti - GSA)	0,00	0,00	0,00	0,00
PDA080a (D.III.1.a) Debiti v/Regione o Provincia Autonoma per finanziamenti - GSA)	0,00	0,00	0,00	0,00
PDA080b (D.III.1.b) Debiti v/Azienda Zero per finanziamenti)	0,00	0,00	0,00	0,00
PDA081 (D.III.2) Debiti v/Regione o Provincia Autonoma per finanziamenti - NO GSA)	16.500,72	0,00	0,00	16.500,72
PDA090 (D.III.3) DEBITI V/REGIONE O PROVINCIA AUTONOMA PER MOBILITÀ PASSIVA INTRAREGIONALE	0,00	0,00	0,00	0,00
PDA090a (D.III.3.a) Debiti v/Regione o Provincia Autonoma per mobilità passiva intraregionale)	0,00	0,00	0,00	0,00
PDA090b (D.III.3.b) Debiti v/Azienda Zero per mobilità passiva intraregionale)	0,00	0,00	0,00	0,00
PDA100 (D.III.4) DEBITI V/REGIONE O PROVINCIA AUTONOMA PER MOBILITÀ PASSIVA EXTRAREGIONALE	0,00	0,00	0,00	0,00
PDA100a (D.III.4.a) Debiti v/Regione o Provincia Autonoma per mobilità passiva extraregionale)	0,00	0,00	0,00	0,00
PDA100b (D.III.4.b) Debiti v/Azienda Zero per mobilità passiva extraregionale)	0,00	0,00	0,00	0,00
PDA101 (D.III.5) Debiti v/Regione o Provincia Autonoma per mobilità passiva internazionale)	0,00	0,00	0,00	0,00
PDA101a (D.III.5.a) Altri debiti v/Regione o Provincia Autonoma per mobilità passiva internazionale)	0,00	0,00	0,00	0,00
PDA101b (D.III.5.b) Debiti v/Azienda Zero per mobilità passiva internazionale)	0,00	0,00	0,00	0,00
PDA110 (D.III.6) Accanto quota FSR da Regione o Provincia Autonoma	0,00	0,00	0,00	0,00
PDA110a (D.III.6.a) Accanto quota FSR da Regione o Provincia Autonoma)	0,00	0,00	0,00	0,00
PDA110b (D.III.6.b) Accanto quota FSR da Azienda Zero)	0,00	0,00	0,00	0,00
PDA111 (D.III.7) Accanto da Regione o Provincia Autonoma per anticipazione ripiano disavanzo programmato dai Piani aziendali di cui all'art. 1, comma 528, L. 208/2015)	0,00	0,00	0,00	0,00
PDA111a (D.III.7.a) Accanto da Regione o Provincia Autonoma per anticipazione ripiano disavanzo programmato dai Piani aziendali di cui all'art. 1, comma 528, L. 208/2015)	0,00	0,00	0,00	0,00
PDA111b (D.III.7.b) Accanto da Azienda Zero per anticipazione ripiano disavanzo programmato dai Piani aziendali di cui all'art. 1, comma 528, L. 208/2015)	0,00	0,00	0,00	0,00
PDA112 (D.III.8) Debiti v/Regione o Provincia Autonoma per contributi L. 210/92 - NO GSA)	0,00	0,00	0,00	0,00
PDA120 (D.III.9) Altri debiti v/Regione o Provincia Autonoma - GSA)	58.646,76	0,00	0,00	58.646,76
PDA120a (D.III.9.a) Altri debiti v/Regione o Provincia Autonoma - GSA)	58.646,76	0,00	0,00	58.646,76
PDA120b (D.III.9.b) Altri debiti v/Azienda Zero)	0,00	0,00	0,00	0,00
PDA121 (D.III.10) Altri debiti v/Regione o Provincia Autonoma - NO GSA)	1.937.892,89	0,00	41.500,00	1.979.392,89
PDA130 (D.IV) DEBITI V/COMUNI	51.304.755,84	50.000,00	0,00	51.354.755,84
PDA140 (D.V) DEBITI V/AZIENDE SANITARIE PUBBLICHE	2.585.430,01	0,00	0,00	2.585.430,01
PDA150 (D.V.1) Debiti v/Aziende sanitarie pubbliche della Regione)	-0,00	0,00	0,00	-0,00
PDA160 (D.V.1.a) Debiti v/Aziende sanitarie pubbliche della Regione - per quota FSR)	-0,00	0,00	0,00	-0,00
PDA170 (D.V.1.b) Debiti v/Aziende sanitarie pubbliche della Regione - per finanziamento sanitario)	0,00	0,00	0,00	0,00
PDA180 (D.V.1.c) Debiti v/Aziende sanitarie pubbliche della Regione - per finanziamento sanitario)	0,00	0,00	0,00	0,00
PDA190 (D.V.1.d) Debiti v/Aziende sanitarie pubbliche della Regione - per mobilità in compensazione)	0,00	0,00	0,00	0,00
PDA200 (D.V.1.e) Debiti v/Aziende sanitarie pubbliche della Regione - per mobilità non in compensazione)	0,00	0,00	0,00	0,00
PDA210 (D.V.1.f) Debiti v/Aziende sanitarie pubbliche della Regione - per altre prestazioni)	0,00	0,00	0,00	0,00
PDA211 (D.V.1.g) Debiti v/Aziende sanitarie pubbliche della Regione - altre prestazioni per STP)	0,00	0,00	0,00	0,00
PDA212 (D.V.1.h) Debiti v/Aziende sanitarie pubbliche della Regione - per Contributi da Aziende sanitarie pubbliche della Regione o Prov. Aut. (extra fondo)	0,00	0,00	0,00	0,00
PDA213 (D.V.1.i) Debiti v/Aziende sanitarie pubbliche della Regione - per contributi L. 210/92)	0,00	0,00	0,00	0,00
PDA220 (D.V.2) Debiti v/Aziende sanitarie pubbliche Extraregione)	2.585.430,01	0,00	0,00	2.585.430,01
PDA230 (D.V.3) Debiti v/Aziende sanitarie pubbliche della Regione per versamenti c/patrimonio netto)	0,00	0,00	0,00	0,00
PDA231 (D.V.3.a) Debiti v/Aziende sanitarie pubbliche della Regione per versamenti c/patrimonio netto - finanziamenti per investimenti)	0,00	0,00	0,00	0,00
PDA232 (D.V.3.b) Debiti v/Aziende sanitarie pubbliche della Regione per versamenti c/patrimonio netto - incremento fondo dotazione)	0,00	0,00	0,00	0,00
PDA233 (D.V.3.c) Debiti v/Aziende sanitarie pubbliche della Regione per versamenti c/patrimonio netto - ripiano perdite)	0,00	0,00	0,00	0,00
PDA234 (D.V.3.d) Debiti v/Aziende sanitarie pubbliche della Regione per anticipazione ripiano disavanzo programmato dai Piani aziendali di cui all'art. 1, comma 528, L. 208/2015)	0,00	0,00	0,00	0,00
PDA235 (D.V.3.e) Debiti v/Aziende sanitarie pubbliche della Regione per versamenti c/patrimonio netto - altro)	0,00	0,00	0,00	0,00
PDA240 (D.VI) DEBITI V/ SOCIETÀ PARTECIPATE E/O ENTI DIPENDENTI DELLA REGIONE)	5.483.774,55	0,00	0,00	5.483.774,55
PDA250 (D.VI.1) Debiti venti regionali)	114.572,79	0,00	0,00	114.572,79
PDA260 (D.VI.2) Debiti v/sperimentazioni gestionali)	389.999,43	0,00	0,00	389.999,43
PDA270 (D.VI.3) Debiti v/altre partecipate)	4.979.202,33	0,00	0,00	4.979.202,33
PDA280 (D.VII) DEBITI V/FORNITORI	1.203.023.572,22	8.090.508,84	0,00	1.211.114.081,06
PDA290 (D.VII.1) Debiti verso erogatori (privati accreditati e convenzionati) di prestazioni sanitarie)	248.879.407,97	8.090.508,84	0,00	256.969.916,81
PDA291 (D.VII.1.a) Debiti verso erogatori (privati accreditati e convenzionati) di prestazioni sanitarie)	260.134.034,29	8.090.508,84	0,00	268.224.543,13
PDA292 (D.VII.1.b) Note di credito da ricevere (privati accreditati e convenzionati))	-11.254.626,32	0,00	0,00	-11.254.626,32
PDA300 (D.VII.2) Debiti verso altri fornitori)	954.144.164,25	0,00	0,00	954.144.164,25
PDA301 (D.VII.2.a) Debiti verso altri fornitori)	998.254.625,15	0,00	0,00	998.254.625,15
PDA302 (D.VII.2.b) Note di credito da ricevere (altri fornitori))	-44.110.460,90	0,00	0,00	-44.110.460,90
PDA310 (D.VIII) DEBITI V/ISTITUTO TESORIERE)	551.941,22	0,00	0,00	551.941,22
PDA320 (D.IX) DEBITI TRIBUTARI)	144.446.942,31	4.259.000,91	0,00	148.705.943,22
PDA330 (D.X) DEBITI V/ISTITUTI PREVIDENZIALI, ASSISTENZIALI E SICUREZZA SOCIALE)	169.323.352,38	5.007.807,53	2.842.957,99	177.174.117,90
PDA340 (D.XI) DEBITI V/ALTRI)	461.568.645,41	28.838.827,51	3.221.345,86	493.628.818,78
PDA350 (D.XI.1) Debiti v/atri finanziatori)	64.155.515,62	0,00	0,00	64.155.515,62
PDA360 (D.XI.2) Debiti v/dipendenti)	254.122.921,96	28.056.952,32	3.221.345,86	285.401.220,14
PDA370 (D.XI.3) Debiti v/gestioni liquidatorie)	0,00	0,00	0,00	0,00
PDA380 (D.XI.4) Altri debiti diversi)	143.290.207,83	781.875,19	0,00	144.072.083,02
PDA380a (D.XI.4.a) Altri debiti diversi verso altri soggetti pubblici)	85.631.080,32	0,00	0,00	85.631.080,32
PDA380b (D.XI.4.b) Altri debiti diversi)	57.659.127,51	781.875,19	0,00	58.441.002,70

Tab. 44 – Dettaglio dei debiti per scadenza



REGIONE DEL VENETO

AZIENDA
Z E R O

legato C – Nota Integrativa

	501	502	503	504	505	506	507	508	509	AZ.OSP. UNIV. PADOVA	AZ.OSP. UNIV. INT. VERONA	Istituto Oncologico Veneto	500	400
PDA000 (D.I) DEBITI PER MUTUI PASSIVI)	5.981.586,20	-	3.340.326,82	-	-	-	62.500,00	-	-	-	-	-	-	-

Tab. 45 – Dettaglio mutui

DETTAGLIO DEBITI INTRAREGIONALI PER SINGOLA	Mobilità in compensazione	Mobilità non in compensazione	Altre prestazioni	Altre prestazioni STP	Contributi	Contributi L. 210/92
CONSOLIDATO	-	-	-	-	-	-
TOTALE AZIENDE	-	-	63.030.521,98	-	1.724.263,36	-
ULSS 501	-	-	1.104.007,29	-	6.000,00	-
ULSS 502	-	-	4.817.862,21	-	20.408,00	-
ULSS 503	-	-	4.731.654,72	-	36.000,00	-
ULSS 504	-	-	274.005,60	-	500,00	-
ULSS 505	-	-	328.365,44	-	275.939,28	-
ULSS 506	-	-	4.602.766,48	-	9.734,00	-
ULSS 507	-	-	2.231.422,10	-	225.884,54	-
ULSS 508	-	-	5.133.742,09	-	231.175,33	-
ULSS 509	-	-	3.828.196,44	-	879.921,69	-
AO 901	-	-	21.418.594,13	-	27.272,92	-
AOU1 912	-	-	8.593.541,72	-	9.127,60	-
IOV 952	-	-	5.966.363,76	-	2.300,00	-

Tab. 46 – Dettaglio debiti intra-regionali per mobilità

DB01 – Transazioni

DB01 – NO	I debiti verso fornitori non sono sottoposti a procedure di transazione regionali.
------------------	--

Altre informazioni relative a debiti.

Informazione	Caso presente in azienda?	Se sì, illustrare
DB02 - Altro. Esistono altre informazioni che si ritiene necessario fornire per soddisfare la regola generale secondo cui “Se le informazioni richieste da specifiche disposizioni di legge non sono sufficienti a dare una rappresentazione veritiera e corretta, si devono fornire le informazioni complementari necessarie allo scopo” (art 2423 cc)?	SI	503: Vedere dettaglio nota integrativa aziendale rinvenibile nell’apposita sezione “Amministrazione trasparente”. 952: Nel 2020 l’indice dei tempi medi di pagamento si è attestato a -36,75 giorni ovvero l’Istituto è in grado di pagare i propri fornitori a 23,25 giorni dal ricevimento delle fatture. I debiti complessivi passano da 26,9 milioni del 2019 a 29,7 milioni dell’esercizio 2020, a seguito di: • un incremento dei debiti v/fornitori di circa 5,6 milioni e di 0,4 milioni verso altri (di cui 0,2 mln di debiti



REGIONE DEL VENETO



**AZIENDA
Z E R O**

legato C – Nota Integrativa

		<p>verso dipendenti e 0,2 di debiti verso Direttori, Borsisti, collaboratori e lavoro assimilato)</p> <ul style="list-style-type: none"> • un decremento dei debiti v/aziende sanitarie pubbliche di 3,2 milioni. <p>Questo fenomeno è legato ad una progressiva autonomia dell'ente nell'acquisto diretto di beni in precedenza acquisiti attraverso la procedura di scambio Poste R operante tra le aziende sanitarie della regione (in particolare dall'Azienda Ospedaliera di Padova) e all'avvio dell'attività commerciale nel corso del mese di febbraio 2020, che ha condotto all'acquisto diretto dei farmaci antiblastici per la successiva lavorazione e vendita all'Azienda Ospedaliera di Padova</p>
--	--	---





Allegato C – Nota Integrativa

15. Ratei e risconti passivi

	501	502	503	504	505	506	507	508	509	AZ OSP. PADOVA	AZ OSP. UNIV. INT. VERONA	Istituto Oncologico Veneto	000
PEA000 (E.I.) RATEI PASSIVI	-	30.679,99	-	37.146,84	26.441,43	-	275,90	1.332.176,03	52.459,17	-	4.735,29	83.148,30	-
PEA010 (E.I.1) Ratei passivi	-	30.679,99	-	37.146,84	26.441,43	-	275,90	1.332.176,03	52.459,17	-	4.735,29	83.148,30	-
PEA020 (E.I.2) Ratei passivi v/Aziende sanitarie pubbliche della Regione	-	-	-	-	-	-	-	-	-	-	-	-	-

TOTALE PEA000 (E.I.) RATEI PASSIVI	Importo	Di cui oltre 12 mesi
BA1940 B.3.C) Manutenzione e riparazione alle attrezzature sanitarie e scientifiche	735.312,02	
BA1970 B.3.F) Altre manutenzioni e riparazioni	234.468,33	
BA1620 B.2.B.1.5) Servizi di assistenza informatica	150.918,18	
BA1650 B.2.B.1.8) Utenze telefoniche	116.552,09	
BA2030 B.4.B.2) Canoni di noleggio - area non sanitaria	83.024,32	
BA1930 B.3.B) Manutenzione e riparazione agli impianti e macchinari	71.367,67	
BA1740a B.2.B.1.12.C.1) Altri servizi non sanitari externalizzati	50.484,83	
BA1630 B.2.B.1.6) Servizi trasporti (non sanitari)	37.026,46	
BA1740b B.2.B.1.12.C.2) Altri servizi non sanitari da privato: altro	32.856,78	
BA2000 B.4.A) Fitti passivi	30.679,99	
BA2020 B.4.B.1) Canoni di noleggio - area sanitaria	13.658,78	
BA2540 B.9.C.1) Indennità, rimborso spese e oneri sociali per gli Organi Direttivi e Collegio Sindacale	3.258,59	
BA0790 B.2.A.6.4) Acquisti servizi sanitari per assistenza protesica - da privato	2.704,89	157,16
BA1400 B.2.A.15.3.B) Altre consulenze sanitarie e sociosanitarie da privato	2.419,94	
CA0140 (C.3.C) Altri interessi passivi	1.595,73	
BA2510 B.9.A) Imposte e tasse (escluso IRAP e IRES)	421,60	
BA1670 B.2.B.1.10) Altre utenze	312,75	
Totale complessivo	1.567.062,95	-

Tab. 47 – Ratei passivi – Dettaglio a livello di costo (codice CE)





Allegato C – Nota Integrativa

	501	502	503	504	505	506	507	508	509	AZ OSP PADOVA	AZ OSP UNIV INT. VERONA	Istituto Oncologico Veneto	000
PEA030 (E.II) RISCOINTI PASSIVI	334.208,28	3.005.088,41	2.159.955,79	-	52.272,04	901.758,13	334.784,68	1.925.003,72	959.880,09	7.050.466,73	1.246,60	8.315.655,17	-
PEA040 (E.II.1) Risconti passivi	334.208,28	3.005.088,41	2.159.955,79	-	52.272,04	901.758,13	334.784,68	1.925.003,72	959.880,09	7.050.466,73	1.246,60	8.315.655,17	-
PEA050 (E.II.2) Risconti passivi v/Aziende sanitarie pubbliche della Regione	-	-	-	-	-	-	-	-	-	-	-	-	-
PEA060 (E.II.3) Risconti passivi - in attuazione dell'art.79, comma 1 sexies lettera c), del D.L. 112/2008, convertito con legge 133/2008 e della legge 23 dicembre 2009 n. 191)	-	-	-	-	-	-	-	-	-	-	-	-	-

TOTALE PEA030 (E.II) RISCOINTI PASSIVI	Importo	Di cui oltre 12 mesi
AA0660 A.4.C) Ricavi per prestazioni sanitarie e socio-sanitarie a rilevanza s	20.665.939,58	52.272,04
AA1090 A.9.C) Altri proventi diversi	3.618.941,85	-
BA2050 B.4.C.1) Canoni di leasing - area sanitaria	552.589,56	-
AA0760 A.5.A) Rimborsi assicurativi	162.900,00	-
AA1080 A.9.B) Fitti attivi ed altri proventi da attività immobiliari	30.222,87	-
AA0930 A.5.E.3) Altri concorsi, recuperi e rimborsi da privati	9.725,78	-
Totale complessivo	25.040.319,64	52.272,04

Tab. 48 – Risconti passivi – Dettaglio a livello di ricavo (codice CE)



REGIONE DEL VENETO

AZIENDA
Z E R O

legato C – Nota Integrativa

Altre informazioni relative a ratei e risconti passivi.

Informazione	Caso presente in azienda?	Se sì, illustrare
RP01 – Altro. Esistono altre informazioni che si ritiene necessario fornire per soddisfare la regola generale secondo cui “Se le informazioni richieste da specifiche disposizioni di legge non sono sufficienti a dare una rappresentazione veritiera e corretta, si devono fornire le informazioni complementari necessarie allo scopo” (art 2423 cc)?	SI	<p>503: All’interno dei risconti passivi sono ricompresi i compensi incassati a titolo di sperimentazione farmaco non ancora utilizzati al 31/12/2020</p> <p>508: La voce A.4.C) Ricavi per prestazioni sanitarie e sociosanitarie a rilevanza sanitaria erogate a privati è riferita a ricavi (ad es per Sperimentazione farmaci) i cui relativi costi si manifesteranno nei successivi esercizi</p>





16. Conti d'ordine

	CONSUNTIVO			
	Valore Anno N-1	Incrementi	Decrementi	Valore Finale
ADZ999 (E) CONTI D'ORDINE)	2.468.578.652,39	121.570.244,79	175.110.924,90	2.415.037.972,28
ADA000 (E.I) CANONI DI LEASING ANCORA DA PAGARE)	17.501.611,08	0,00	4.290.329,01	13.211.282,07
ADA010 (E.II) DEPOSITI CAUZIONALI)	148.705.830,54	15.764.350,20	9.980.818,14	154.489.362,60
ADA020 (E.III) BENI IN COMODATO)	124.078.574,09	52.024.137,66	10.807.031,66	165.295.680,09
ADA021 (E.IV) CANONI DI PROJECT FINANCING ANCORA DA PAGARE)	1.965.500.632,82	0,00	123.312.214,53	1.842.188.418,29
ADA030 (E.V) ALTRI CONTI D'ORDINE)	212.792.003,86	53.781.756,93	26.720.531,56	239.853.229,23

Tab. 49 – Dettagli e movimentazioni dei conti d'ordine

Altre informazioni relative a conti d'ordine.

Informazione	Caso presente in azienda?	Se sì, illustrare
CO01. Sono state attivate operazioni di project finance?	SI	502: Sono attivi due convenzioni di Project Financing, una presso il distretto di Asolo e una presso il distretto di Treviso. 503: L'Azienda ha in essere due contratti di project financing attivati per la costruzione e gestione dell'Ospedale di Mestre e del padiglione Jona dell'Ospedale Civile di Venezia, come indicato nelle Ulteriori informazioni relative alle Immobilizzazioni. 912: "Ospedale della donna e del bambino" presso Borgo Trento, "Edificio Nord" e ristrutturazione monoblocco Policlinico presso Borgo Roma
CO02. Esistono beni dell'Azienda presso terzi (in deposito, in pegno o in comodato)?	SI	Tutte le ulss classificano come beni presso terzi ausili protesici durevoli da nomenclatore tariffario in comodato ad utenti privati con disabilità.
CO03 – Altro. Esistono altre informazioni che si ritiene necessario fornire per soddisfare la regola generale secondo cui "Se le informazioni richieste da specifiche disposizioni di legge non sono sufficienti a dare una rappresentazione veritiera e corretta, si devono fornire le informazioni complementari necessarie allo scopo" (art 2423 cc)?	SI	000: Nei conti d'ordine sono stati esposti i beni di terzi in comodato gratuito costituiti da : software e hardware in uso dalla Regione del Veneto e sui quali Azienda Zero ha in essere contratti di manutenzione a proprio carico; immobile di Passaggio Gaudenzio; immobile "Casa Rossa"; immobile di via g. Mameli n. 7 e di via U. Foscolo in comodato dal 2020 dall'Azienda ULSS 6 Euganea; mobili e arredi della Regione del Veneto e di Avepa presenti presso l'immobile concesso in comodato gratuito dalla Regione e su cui Azienda Zero ha allocato la propria sede legale; beni della protezione civile, della Croce Rossa e di altri in giacenza presso il magazzino di Azienda Zero. Negli altri conti d'ordine sono state registrate le fideiussioni in essere al 31/12/2020 505: Nell'anno 2020 sono state concesse in comodato



REGIONE DEL VENETO

AZIENDA
Z E R O

legato C – Nota Integrativa

		<p>d'uso gratuito diverse attrezzature sanitarie, necessarie per far fronte all'emergenza sanitaria da Covid 19, sia da parte di Protezione Civile sia da parte di Azienda Zero. L'elenco dei beni in comodato d'uso rilevati tra i conti d'ordine è stato riscontrato con Azienda Zero</p> <p>507: Sono riportate nei conti d'ordine attrezzature sanitarie, mobili e arredi, attrezzature informatiche di proprietà del project financing.</p> <p>901: In base alla nota di Azienda Zero prot.0007876/2021 del 24/03/2021 sono stati rilevati nell'apposita voce dei conti d'ordine "beni in comodato":</p> <ul style="list-style-type: none"> - i beni materiali (cespiti derivanti da forniture della Protezione Civile a seguito dell'emergenza sanitaria per un ammontare di €. 1.205.409; - i beni (compreso il fabbricato) dell'ULSS 6 relativi al trasferimento dell'Ospedale S. Antonio. L'importo rilevato di €.28.313.924,62 e si riferisce al valore residuo dei beni elencati dettagliatamente in un prospetto trasmesso dall'ULSS 6 e corrispondenti al valore presente nel loro patrimonio. <p>912: Tra i beni di terzi sono stati rappresentati i comodati d'uso ricevuti dalla Protezione Civile per l'emergenza sanitaria da Covid 19</p> <p>952: L'importo inserito alla voce E.III) si riferisce al comodato d'uso gratuito di un'attrezzatura per Ct-PET di proprietà dell'Azienda Ospedaliera di Padova così come stabilito con il protocollo nr. 73114 del 28/12/2006 avente ad oggetto: "trasmissione copia contratto di comodato di apparecchiatura CT-PET" e Delibera nr. 188 del 14/12/2006. L'importo inserito in E.II) rappresenta il saldo delle cauzioni e polizze in essere al 31/12/2020 comunicate dalla U.O.C. Provveditorato Economato e Gestione della logistica con protocollo nr. 4999 del 15/03/2021</p>
--	--	---



REGIONE DEL VENETO

AZIENDA
Z E R O

legato C – Nota Integrativa

17. Contributi in conto esercizio

	Quota Capitaria	Funzioni Contr	Altro Contr	Totale
AA0030 (A.1.A.1) da Regione o Prov. Aut. per quota F.S. regionale indistinto)	7.731.017.000,00	367.537.016,00	1.238.950.449,91	9.337.504.465,91

Tab. 50 – Dettagli contributi in conto esercizio

	Importo Assegnato	Importo Utilizzato
AA0010 (A.1) Contributi in c/esercizio)	9.991.957.592,91	9.380.724.256,56
AA0020 (A.1.A) Contributi da Regione o Prov. Aut. per quota F.S. regionale)	9.539.675.135,66	9.202.011.743,42
AA0030 (A.1.A.1) da Regione o Prov. Aut. per quota F.S. regionale indistinto)	9.337.504.465,91	9.023.618.338,40
AA0031 (A.1.A.1.1) Finanziamento Indistinto)	8.299.045.524,21	8.280.591.661,73
AA0031a (A.1.A.1.1.A) Finanziamento indistinto - quota capitaria)	7.731.017.000,00	7.719.040.226,24
AA0031b (A.1.A.1.1.B) Finanziamento indistinto - altro)	568.028.524,21	561.551.435,49
AA0032 (A.1.A.1.2) Finanziamento indistinto finalizzato da Regione)	670.921.925,70	414.296.660,67
AA0032a (A.1.A.1.2.A) Finanziamento indistinto finalizzato da Regione - per investimenti)	81.329.424,23	44.895.182,39
AA0032b (A.1.A.1.2.B) Finanziamento indistinto finalizzato da Regione - altro)	589.592.501,47	369.401.478,28
AA0033 (A.1.A.1.3) Funzioni)	367.537.016,00	328.730.016,00
AA0034 (A.1.A.1.3.A) Funzioni - Pronto Soccorso)	81.500.000,00	66.550.000,00
AA0035 (A.1.A.1.3.B) Funzioni - Altro)	286.037.016,00	262.180.016,00
AA0036 (A.1.A.1.4) Quota finalizzata per il Piano aziendale di cui all'art. 1, comma 526; L. 208/2015)	0,00	0,00
AA0040 (A.1.A.2) da Regione o Prov. Aut. per quota F.S. regionale vincolato)	202.170.669,75	178.393.405,02
AA0050 (A.1.B) Contributi c/esercizio (extra fondo))	401.886.891,22	144.060.379,25
AA0060 (A.1.B.1) da Regione o Prov. Aut. (extra fondo))	29.372.786,16	20.042.495,93
AA0070 (A.1.B.1.1) Contributi da Regione o Prov. Aut. (extra fondo) vincolati)	29.372.786,16	20.042.495,93
AA0080 (A.1.B.1.2) Contributi da Regione o Prov. Aut. (extra fondo) - Risorse aggiuntive da bilancio regionale a titolo di copertura LEA)	0,00	0,00
AA0090 (A.1.B.1.3) Contributi da Regione o Prov. Aut. (extra fondo) - Risorse aggiuntive da bilancio regionale a titolo di copertura extra LEA)	0,00	0,00
AA0100 (A.1.B.1.4) Contributi da Regione o Prov. Aut. (extra fondo) - Altro)	0,00	0,00
AA0110 (A.1.B.2) Contributi da Aziende sanitarie pubbliche della Regione o Prov. Aut. (extra fondo))	0,00	0,00
AA0120 (A.1.B.2.1) Contributi da Aziende sanitarie pubbliche della Regione o Prov. Aut. (extra fondo) vincolati)	0,00	0,00
AA0130 (A.1.B.2.2) Contributi da Aziende sanitarie pubbliche della Regione o Prov. Aut. (extra fondo) altro)	0,00	0,00
AA0140 (A.1.B.3) Contributi da altri soggetti pubblici (extra fondo))	372.514.105,06	124.017.883,32
AA0141 (A.1.B.3.1) Contributi da Ministero della Salute (extra fondo))	9.998.914,10	985.169,62
AA0150 (A.1.B.3.2) Contributi da altri soggetti pubblici (extra fondo) vincolati)	249.193.419,42	48.802.550,45
AA0150a (A.1.B.3.2.a) Contributi da altri soggetti pubblici (extra fondo) vincolati - PERIMETRO SANITA)	244.701.552,76	47.208.097,76
AA0150b (A.1.B.3.2.b) Contributi da altri soggetti pubblici (extra fondo) vincolati - PERIMETRO NO SANITA)	4.491.866,66	1.594.452,69
AA0160 (A.1.B.3.3) Contributi da altri soggetti pubblici (extra fondo) L. 210/92)	12.901.854,71	12.901.854,71
AA0170 (A.1.B.3.4) Contributi da altri soggetti pubblici (extra fondo) altro)	100.419.916,83	61.328.308,54
AA0171 (A.1.B.3.5) Contributi da altri soggetti pubblici (extra fondo) - in attuazione dell'art.79, comma 1 sexies lettera c), del D.L. 112/2008, convertito con legge 133/2008 e della legge 23 dicembre 2009 n)	0,00	0,00
AA0180 (A.1.C) Contributi c/esercizio per ricerca)	14.611.593,99	4.677.110,13
AA0190 (A.1.C.1) Contributi da Ministero della Salute per ricerca corrente)	3.906.585,96	3.906.585,96
AA0200 (A.1.C.2) Contributi da Ministero della Salute per ricerca finalizzata)	719.802,46	191.747,38
AA0210 (A.1.C.3) Contributi da Regione ed altri soggetti pubblici per ricerca)	8.068.063,02	31.869,98
AA0220 (A.1.C.4) Contributi da privati per ricerca)	1.917.142,55	546.906,81
AA0230 (A.1.D) Contributi c/esercizio da privati)	35.783.972,04	29.975.023,76

Tab. 51 – Informativa contributi in conto esercizio



REGIONE DEL VENETO

AZIENDA
Z E R O

legato C – Nota Integrativa

	Importo Assegnato	Quota destinata ad investimenti	Incidenza %
AA0010 (A.1) Contributi in c/esercizio)	9.991.957.592,91	191.753.385,42	2%
AA0020 (A.1.A) Contributi da Regione o Prov. Aut. per quota F.S. regionale)	9.539.675.135,66	170.843.282,38	2%
AA0030 (A.1.A.1) da Regione o Prov. Aut. per quota F.S. regionale indistinto)	9.337.504.465,91	170.823.038,09	2%
AA0031 (A.1.A.1.1) Finanziamento Indistinto)	8.299.045.524,21	66.784.592,98	1%
AA0031a (A.1.A.1.1.A) Finanziamento indistinto - quota capitaria)	7.731.017.000,00	59.435.697,69	1%
AA0031b (A.1.A.1.1.B) Finanziamento indistinto - altro)	568.028.524,21	7.348.895,29	1%
AA0032 (A.1.A.1.2) Finanziamento indistinto finalizzato da Regione)	670.921.925,70	103.368.405,10	15%
AA0032a (A.1.A.1.2.A) Finanziamento indistinto finalizzato da Regione - per investimenti)	81.329.424,23	84.114.621,13	103%
AA0032b (A.1.A.1.2.B) Finanziamento indistinto finalizzato da Regione - altro)	589.592.501,47	19.253.783,97	3%
AA0033 (A.1.A.1.3) Funzioni)	367.537.016,00	670.040,01	0%
AA0034 (A.1.A.1.3.A) Funzioni - Pronto Soccorso)	81.500.000,00	0,00	0%
AA0035 (A.1.A.1.3.B) Funzioni - Altro)	286.037.016,00	670.040,01	0%
AA0036 (A.1.A.1.4) Quota finalizzata per il Piano aziendale di cui all'art. 1, comma 528; L. 208/2015)	0,00	0,00	
AA0040 (A.1.A.2) da Regione o Prov. Aut. per quota F.S. regionale vincolato)	202.170.669,75	20.244,29	0%
AA0050 (A.1.B) Contributi c/esercizio (extra fondo))	401.886.891,22	66.556,57	0%
AA0060 (A.1.B.1) da Regione o Prov. Aut. (extra fondo))	29.372.786,16	0,00	0%
AA0070 (A.1.B.1.1) Contributi da Regione o Prov. Aut. (extra fondo) vincolati)	29.372.786,16	0,00	0%
AA0080 (A.1.B.1.2) Contributi da Regione o Prov. Aut. (extra fondo) - Risorse aggiuntive da bilancio regionale a titolo di copertura LEA)	0,00	0,00	
AA0090 (A.1.B.1.3) Contributi da Regione o Prov. Aut. (extra fondo) - Risorse aggiuntive da bilancio regionale a titolo di copertura extra LEA)	0,00	0,00	
AA0100 (A.1.B.1.4) Contributi da Regione o Prov. Aut. (extra fondo) - Altro)	0,00	0,00	
AA0110 (A.1.B.2) Contributi da Aziende sanitarie pubbliche della Regione o Prov. Aut. (extra fondo))	0,00	13.751,78	
AA0120 (A.1.B.2.1) Contributi da Aziende sanitarie pubbliche della Regione o Prov. Aut. (extra fondo) vincolati)	0,00	13.751,78	
AA0130 (A.1.B.2.2) Contributi da Aziende sanitarie pubbliche della Regione o Prov. Aut. (extra fondo) altro)	0,00	0,00	
AA0140 (A.1.B.3) Contributi da altri soggetti pubblici (extra fondo))	372.514.105,06	52.804,79	0%
AA0141 (A.1.B.3.1) Contributi da Ministero della Salute (extra fondo))	9.998.914,10	0,00	0%
AA0150 (A.1.B.3.2) Contributi da altri soggetti pubblici (extra fondo) vincolati)	249.193.419,42	52.804,79	0%
AA0150a (A.1.B.3.2.a) Contributi da altri soggetti pubblici (extra fondo) vincolati - PERIMETRO SANITA)	244.701.552,76	0,00	0%
AA0150b (A.1.B.3.2.b) Contributi da altri soggetti pubblici (extra fondo) vincolati - PERIMETRO NO SANITA)	4.491.866,66	52.804,79	1%
AA0160 (A.1.B.3.3) Contributi da altri soggetti pubblici (extra fondo) L. 210/92)	12.901.854,71	0,00	0%
AA0170 (A.1.B.3.4) Contributi da altri soggetti pubblici (extra fondo) altro)	100.419.916,83	0,00	0%
AA0171 (A.1.B.3.5) Contributi da altri soggetti pubblici (extra fondo) - in attuazione dell'art.79, comma 1 sexies lettera c), del D.L. 112/2008, convertito con legge 133/2008 e della legge 23 dicembre 2009 n)	0,00	0,00	
AA0180 (A.1.C) Contributi c/esercizio per ricerca)	14.611.593,99	0,00	0%
AA0190 (A.1.C.1) Contributi da Ministero della Salute per ricerca corrente)	3.906.585,96	0,00	0%
AA0200 (A.1.C.2) Contributi da Ministero della Salute per ricerca finalizzata)	719.802,46	0,00	0%
AA0210 (A.1.C.3) Contributi da Regione ed altri soggetti pubblici per ricerca)	8.068.063,02	0,00	0%
AA0220 (A.1.C.4) Contributi da privati per ricerca)	1.917.142,55	0,00	0%
AA0230 (A.1.D) Contributi c/esercizio da privati)	35.783.972,04	20.843.546,47	58%

Tab. 52 – Dettaglio rettifica contributi in conto esercizio per destinazione ad investimenti

Altre informazioni relative a contributi in conto esercizio.

Informazione	Caso presente in azienda?	Se sì, illustrare
CT01. Sono state rilevate significative variazioni rispetto all'esercizio precedente?	SI	<p>Si rimanda alle note integrative aziendali (sezione "Amministrazione Trasparente") e all'analisi degli scostamenti contenute nelle relazioni sulla gestione aziendali.</p> <p>000: Si riscontra un aumento dei trasferimenti statali del fondo sanitario in buona parte vincolati al superamento dell'emergenza covid-19</p> <p>901: Finanziamenti collegati all'Ospedale Sant'Antonio e per emergenza sanitaria</p> <p>952: Le variazioni più significative sono state:</p> <ul style="list-style-type: none"> contributi in c/esercizio per quota F.S. regionale (-6,0 milioni): i finanziamenti F.S. assegnati nel corso dell'anno 2020 risultano essere inferiori a quello dell'anno precedente e così di seguito composti: 734 mila per finanziamento indistinto, 1,1 milioni



REGIONE DEL VENETO

AZIENDA
Z E R O

legato C – Nota Integrativa

		<p>per indistinto finalizzato vincolato (di cui 937 mila relativi a risorse Covid), 10,8 milioni per progettualità vincolate (di cui 9,6 milioni per farmaci innovativi), il finanziamento a funzione risulta assorbito dal saldo delle poste interaziendali;</p> <ul style="list-style-type: none">• contributi c/esercizio per ricerca corrente: si attestano a 3,9 milioni contro i 3,3 milioni del 2019 (+600 mila);• altri contributi c/esercizio per ricerca ammontano a 10,2 milioni di cui 7,9 milioni da altri soggetti pubblici e 1,6 milioni da soggetti privati: si evidenziano in particolare il contributo per euro 2,6 milioni quale fondo per la "Piramide della ricerca", ex articolo 1, comma 433, L. 205/2017 e l'assegnazione acquisita, a seguito della campagna per il 5 per mille sia relativo ai redditi 2018 che relativo ai redditi 2019, per complessivi 4,8 milioni
--	--	--





**AZIENDA
Z E R O**

Allegato C – Nota Integrativa

18. Proventi e ricavi diversi

	901 (AZ OSP. PADOVA)	912 (AZ OSP. UNIV. INT.)	952 (Istituto Oncologico Veneto)	501	502	503	504	505
AA0340_ric (A) (RICAVI DA MOBILITA' SANITARIA INFRAREGIONALE (A))	0,00	0,00	0,00	24.022.964,00	86.613.255,00	109.290.496,00	46.490.289,00	39.715.722,00
AA0350 (A.4.A.1.1) Prestazioni di ricovero)	0,00	0,00	0,00	18.097.718,00	51.518.097,00	62.654.035,00	27.157.152,00	24.490.400,00
AA0360 (A.4.A.1.2) Prestazioni di specialista ambulatoriale)	0,00	0,00	0,00	2.553.225,00	16.407.838,00	20.071.858,00	8.073.744,00	6.645.133,00
AA0361 (A.4.A.1.3) Prestazioni pronto soc corso non seguite da ricovero)	0,00	0,00	0,00	82.249,00	672.475,00	755.161,00	175.488,00	263.713,00
AA0370 (A.4.A.1.4) Prestazioni di psichiatria residenziale e semiresidenziale)	0,00	0,00	0,00	0,00	0,00	0,00	0,00	0,00
AA0380 (A.4.A.1.5) Prestazioni di File F)	0,00	0,00	0,00	2.405.676,00	15.407.394,00	22.122.284,00	10.200.274,00	7.126.041,00
AA0390 (A.4.A.1.6) Prestazioni servizi MMG, PLS, Contini, assistenziale)	0,00	0,00	0,00	86.993,00	162.527,00	246.543,00	115.664,00	57.831,00
AA0400 (A.4.A.1.7) Prestazioni servizi farmaceutici a convenzionata)	0,00	0,00	0,00	332.550,00	1.062.592,00	1.564.968,00	384.137,00	510.509,00
AA0410 (A.4.A.1.8) Prestazioni termali)	0,00	0,00	0,00	89.268,00	457.830,00	360.640,00	36.901,00	209.936,00
AA0420 (A.4.A.1.9) Prestazioni trasporto ambulanze ed elisoc corso)	0,00	0,00	0,00	56.170,00	194.679,00	296.562,00	90.600,00	100.976,00
AA0423 (A.4.A.1.12) Prestazioni assistenza riabilitativa extraospedaliera)	0,00	0,00	0,00	285.415,00	315.703,00	936.365,00	159.429,00	217.483,00
AA0450 ric (B) (RICAVI DA MOBILITA' SANITARIA EXTRAREGIONALE (B))	0,00	0,00	0,00	0,00	0,00	0,00	0,00	0,00
AA0424 (A.4.A.1.13) Ricavi per cessione di emocomponenti e cellule staminali)	0,00	0,00	0,00	0,00	0,00	0,00	0,00	0,00
AA0430a (A.4.A.1.15A) Altre prestazioni sanitarie e socio-sanitarie a rilevanza sanitaria - HOSPICE)	0,00	0,00	0,00	33.700,00	414.120,00	282.080,00	96.900,00	93.700,00
AA0480 (A.4.A.3.1) Prestazioni di ricovero)	0,00	0,00	0,00	0,00	0,00	0,00	0,00	0,00
AA0470 (A.4.A.3.2) Prestazioni ambulatoriali)	0,00	0,00	0,00	0,00	0,00	0,00	0,00	0,00
AA0471 (A.4.A.3.3) Prestazioni pronto soc corso non seguite da ricovero)	0,00	0,00	0,00	0,00	0,00	0,00	0,00	0,00
AA0480 (A.4.A.3.4) Prestazioni di psichiatria non sottopetta a compensazione (resid. e semiresid.))	0,00	0,00	0,00	0,00	0,00	0,00	0,00	0,00
AA0490 (A.4.A.3.5) Prestazioni di File F)	0,00	0,00	0,00	0,00	0,00	0,00	0,00	0,00
AA0500 (A.4.A.3.6) Prestazioni servizi MMG, PLS, Contini, assistenziale Extraregione)	0,00	0,00	0,00	0,00	0,00	0,00	0,00	0,00
AA0510 (A.4.A.3.7) Prestazioni servizi farmaceutici a convenzionata Extraregione)	0,00	0,00	0,00	0,00	0,00	0,00	0,00	0,00
AA0520 (A.4.A.3.8) Prestazioni termali Extraregione)	0,00	0,00	0,00	0,00	0,00	0,00	0,00	0,00
AA0530 (A.4.A.3.9) Prestazioni trasporto ambulanze ed elisoc corso Extraregione)	0,00	0,00	0,00	0,00	0,00	0,00	0,00	0,00
AA0330 ric (A+B) (TOTALE RICAVI DA MOBILITA' (A+B))	0,00	0,00	0,00	24.022.964,00	86.613.255,00	109.290.496,00	46.490.289,00	39.715.722,00
AA0450 POSTE R (RICAVI PER PRESTAZIONI OGGETTO DI FATTURAZIONE DIRETTA INFRAREGIONALE (C))	15.761.363,73	1.884.100,05	12.537.504,94	7.922.858,06	28.466.799,60	24.130.451,62	9.915.754,56	10.961.464,87
AA0541 (A.4.A.3.10) Prestazioni assistenza integrativa da pubblico (extraregione))	0,00	0,00	0,00	0,00	0,00	0,00	0,00	0,00
AA0542 (A.4.A.3.11) Prestazioni assistenza professionale da pubblico (extraregione))	0,00	0,00	0,00	0,00	0,00	0,00	0,00	0,00
AA0550 (A.4.A.3.12) Ricavi per cessione di emocomponenti e cellule staminali Extraregione)	0,00	0,00	0,00	0,00	0,00	0,00	0,00	0,00
AA0560 (A.4.A.3.13) Ricavi GSA per differenziale saldo mobilità interregionale)	0,00	0,00	0,00	0,00	0,00	0,00	0,00	0,00
AA0651 (A.4.A.3.14) Altre prestazioni sanitarie e socio-sanitarie a rilevanza sanitaria erogate a soggetti pubblici Extraregione)	0,00	0,00	0,00	0,00	0,00	0,00	0,00	0,00
AA0450_ricavi extraregione (RICAVI PER PREST. OGGETTO DI FATTUR. DIRETTA EXTRAREGIONALE (D))	0,00	0,00	0,00	0,00	0,00	0,00	0,00	0,00
AA0330_ric (C+D) (TOTALE RICAVI PER PREST. OGGETTO DI FATTURAZ. DIRETTA (C+D))	15.761.363,73	1.884.100,05	12.537.504,94	7.922.858,06	28.466.799,60	24.130.451,62	9.915.754,56	10.961.464,87
AA0330_ric (A+C) (TOTALE RICAVI AZIENDE REGIONE (A+C))	15.761.363,73	1.884.100,05	12.537.504,94	31.945.822,06	115.080.054,60	133.420.947,62	56.406.043,56	50.677.186,87
AA0340_ric (B+D) (TOTALE RICAVI AZIENDE EXTRA REGIONE (B+D))	0,00	0,00	0,00	0,00	0,00	0,00	0,00	0,00
AA0340_ric (TOT) (TOTALE RICAVI AZIENDE SANITARIE PUBBLICHE (A+B+C+D))	15.761.363,73	1.884.100,05	12.537.504,94	31.945.822,06	115.080.054,60	133.420.947,62	56.406.043,56	50.677.186,87





**AZIENDA
Z E R O**

Allegato C – Nota Integrativa

	506	507	508	509	III (Totale aziende)	999 (Totale Aziende Regione Veneto)
AA0340_ric (A) (RICAVI DA MOBILITA' SANITARIA INFRAREGIONALE (A))	433.329.783,00	79.149.032,00	61.331.001,00	339.494.845,00	1.219.437.387,00	1.219.437.387,00
AA0350 (A.4.A.1.1) Prestazioni di ricovero)	239.990.956,00	49.010.961,00	36.236.565,00	186.887.044,00	696.042.928,00	696.042.928,00
AA0360 (A.4.A.1.2) Prestazioni di specialistica ambulatoriale)	88.090.363,00	14.825.506,00	9.575.069,00	64.311.979,00	230.554.715,00	230.554.715,00
AA0361 (A.4.A.1.3) Prestazioni pronto soc corso non seguite da ricovero)	7.360.848,00	428.124,00	449.249,00	6.175.854,00	16.363.161,00	16.363.161,00
AA0370 (A.4.A.1.4) Prestazioni di psichiatria residenziale e semiresidenziale)	0,00	0,00	0,00	0,00	0,00	0,00
AA0380 (A.4.A.1.5) Prestazioni di File F)	92.612.864,00	13.208.956,00	12.662.028,00	79.708.841,00	255.454.358,00	255.454.358,00
AA0390 (A.4.A.1.6) Prestazioni servizi MMG, PLS, Cont. assistenziale)	323.965,00	184.165,00	180.878,00	89.184,00	1.447.750,00	1.447.750,00
AA0400 (A.4.A.1.7) Prestazioni servizi farmaceutici a convenzionata)	2.532.639,00	686.610,00	949.199,00	603.376,00	8.626.580,00	8.626.580,00
AA0410 (A.4.A.1.8) Prestazioni terminali)	65.340,00	153.704,00	263.345,00	143.276,00	1.780.240,00	1.780.240,00
AA0420 (A.4.A.1.9) Prestazioni trasporto ambulanze ed elisoc corso)	1.232.179,00	142.944,00	135.635,00	1.101.818,00	3.351.563,00	3.351.563,00
AA0423 (A.4.A.1.12) Prestazioni assistenza riabilitativa extraspedaliera)	465.619,00	396.832,00	675.235,00	223.673,00	3.675.754,00	3.675.754,00
AA0450_ric (B) (RICAVI DA MOBILITA' SANITARIA EXTRAREGIONALE (B))	0,00	0,00	0,00	0,00	0,00	0,00
AA0424 (A.4.A.1.13) Ricavi per cessione di emocomponenti e cellule staminali)	0,00	0,00	0,00	0,00	0,00	0,00
AA0430a (A.4.A.1.15A) Altre prestazioni sanitarie e socio-sanitarie a rilevanza sanitaria - HOSPICE)	655.010,00	111.230,00	203.798,00	249.800,00	2.140.338,00	2.140.338,00
AA0450 (A.4.A.3.1) Prestazioni di ricovero)	0,00	0,00	0,00	0,00	0,00	0,00
AA0470 (A.4.A.3.2) Prestazioni ambulatoriali)	0,00	0,00	0,00	0,00	0,00	0,00
AA0471 (A.4.A.3.3) Prestazioni pronto soc corso non seguite da ricovero)	0,00	0,00	0,00	0,00	0,00	0,00
AA0480 (A.4.A.3.4) Prestazioni di psichiatria non soggetta a compensazione (resid. e semiresid.))	0,00	0,00	0,00	0,00	0,00	0,00
AA0490 (A.4.A.3.5) Prestazioni di File F)	0,00	0,00	0,00	0,00	0,00	0,00
AA0500 (A.4.A.3.6) Prestazioni servizi MMG, PLS, Cont. assistenziale Extraregione)	0,00	0,00	0,00	0,00	0,00	0,00
AA0510 (A.4.A.3.7) Prestazioni servizi farmaceutici a convenzionata Extraregione)	0,00	0,00	0,00	0,00	0,00	0,00
AA0520 (A.4.A.3.8) Prestazioni terminali Extraregione)	0,00	0,00	0,00	0,00	0,00	0,00
AA0530 (A.4.A.3.9) Prestazioni trasporto ambulanze ed elisoc corso Extraregione)	0,00	0,00	0,00	0,00	0,00	0,00
AA0530_ric (A+B) (TOTALE RICAVI DA MOBILITA' (A+B))	433.329.783,00	79.149.032,00	61.331.001,00	339.494.845,00	1.219.437.387,00	1.219.437.387,00
AA0450_POSTE R (RICAVI PER PRESTAZIONI OGGETTO DI FATTURAZIONE DIRETTA INFRAREGIONALE (C))	54.558.734,10	15.195.130,34	19.961.918,23	42.472.244,32	243.768.324,42	264.213.286,26
AA0541 (A.4.A.3.10) Prestazioni assistenza integrativa da pubblico (extraregione))	0,00	0,00	0,00	0,00	0,00	0,00
AA0542 (A.4.A.3.11) Prestazioni assistenza protesica da pubblico (extraregione))	0,00	0,00	0,00	0,00	0,00	0,00
AA0550 (A.4.A.3.12) Ricavi per cessione di emocomponenti e cellule staminali Extraregione)	0,00	0,00	0,00	0,00	0,00	0,00
AA0560 (A.4.A.3.13) Ricavi GSA per differenziale saldo mobilità interregionale)	0,00	0,00	0,00	0,00	0,00	0,00
AA0561 (A.4.A.3.14) Altre prestazioni sanitarie e socio-sanitarie a rilevanza sanitaria erogate a soggetti pubblici Extraregione)	0,00	0,00	0,00	0,00	0,00	0,00
AA0450_ricavi extraregione (RICAVI PER PREST. OGGETTO DI FATTURAZIONE EXTRAREGIONALE (D))	0,00	0,00	0,00	0,00	0,00	0,00
AA0330_ric (C+D) (TOTALE RICAVI PER PREST. OGGETTO DI FATTURAZ. DIRETTA (C+D))	54.558.734,10	15.195.130,34	19.961.918,23	42.472.244,32	243.768.324,42	264.213.286,26
AA0330_ric (A+C) (TOTALE RICAVI AZIENDE REGIONE (A+C))	487.888.517,10	94.344.162,34	81.292.919,23	381.967.089,32	1.463.205.711,42	1.483.650.673,26
AA0340_ric (B+D) (TOTALE RICAVI AZIENDE EXTRA REGIONE (B+D))	0,00	0,00	0,00	0,00	0,00	0,00
AA0340_ric (TOT) (TOTALE RICAVI AZIENDE SANITARIE PUBBLICHE (A+B+C+D))	487.888.517,10	94.344.162,34	81.292.919,23	381.967.089,32	1.463.205.711,42	1.483.650.673,26

Tab. 53 – Dettaglio ricavi per prestazioni sanitarie in mobilità





Allegato C – Nota Integrativa

	CONSUNTIVO		VARIAZIONE		VARIAZIONE%	
	Valore Anno N-1	Valore Anno N	Valore Anno N	Valore Anno N	Valore Anno N	Valore Anno N
AA0670 (A.4.D.) Ricavi per prestazioni sanitarie erogate in regime di intramoenia)	120.563.451,55	83.391.616,97	-37.171.834,58			-31%
AA0680 (A.4.D.1) Ricavi per prestazioni sanitarie intramoenia - Area ospedaliera)	15.468.345,48	12.426.392,59	-3.041.952,89			-20%
AA0690 (A.4.D.2) Ricavi per prestazioni sanitarie intramoenia - Area specialistica)	100.137.607,21	66.923.728,44	-33.213.878,77			-33%
AA0700 (A.4.D.3) Ricavi per prestazioni sanitarie intramoenia - Area sanità pubblica)	784.392,39	658.467,01	-125.925,38			-16%
AA0710 (A.4.D.4) Ricavi per prestazioni sanitarie intramoenia - Consulenze (ex art. 55 c. 1 lett. c), d) ed ex art. 57-58))	2.744.387,28	3.251.765,33	507.378,05			18%
AA0720 (A.4.D.5) Ricavi per prestazioni sanitarie intramoenia - Consulenze (ex art. 55 c. 1 lett. c), d) ed ex art. 57-58) (Aziende sanitarie pubbliche della Regione))	0,00	0,00	0,00			0%
AA0730 (A.4.D.6) Ricavi per prestazioni sanitarie intramoenia - Altro)	1.428.719,19	131.263,60	-1.297.455,59			-91%
AA0740 (A.4.D.7) Ricavi per prestazioni sanitarie intramoenia - Altro (Aziende sanitarie pubbliche della Regione))	0,00	0,00	0,00			0%
BA1200 (B.2.A.13) Compartecipazione al personale per att. libero-prof. (intramoenia))	96.164.442,87	72.008.585,44	-24.155.857,43			-25%
BA1210 (B.2.A.13.1) Compartecipazione al personale per att. libero professionale intramoenia - Area ospedaliera)	11.955.888,05	10.105.196,81	-1.850.691,24			-15%
BA1220 (B.2.A.13.2) Compartecipazione al personale per att. libero professionale intramoenia - Area specialistica)	75.368.985,86	54.530.994,75	-20.837.991,11			-28%
BA1230 (B.2.A.13.3) Compartecipazione al personale per att. libero professionale intramoenia - Area sanità pubblica)	738.633,70	490.065,38	-248.568,32			-34%
BA1240 (B.2.A.13.4) Compartecipazione al personale per att. libero professionale intramoenia - Consulenze (ex art. 55 c. 1 lett. c), d) ed ex Art. 57-58))	7.045.529,60	5.964.649,09	-1.080.880,51			-15%
BA1250 (B.2.A.13.5) Compartecipazione al personale per att. libero professionale intramoenia - Consulenze (ex art. 55 c. 1 lett. c), d) ed ex Art. 57-58) (Aziende sanitarie pubbliche della Regione))	0,00	0,00	0,00			0%
BA1260 (B.2.A.13.6) Compartecipazione al personale per att. libero professionale intramoenia - Altro)	1.055.405,66	917.679,41	-137.726,25			-13%
BA1270 (B.2.A.13.7) Compartecipazione al personale per att. libero professionale intramoenia - Altro (Aziende sanitarie pubbliche della Regione))	0,00	0,00	0,00			0%





Allegato C – Nota Integrativa

	Stato Patrimoniale/Conto Economico Consuntivo		VARIAZIONE		VARIAZIONE%	
	Valore Anno N-1	Valore Anno N	Valore Anno N	Valore Anno N	Valore Anno N	Valore Anno N
INTM00 (Totale Altri Costi Intramoenia)	28.175.689,03	18.918.257,85	-9.257.431,18		-33%	
INTM01 (Indennità di esclusività medica per attività di libera professione)	3.093.838,76	1.940.796,64	-1.153.042,12		-37%	
INTM02 (IRAP relativa ad attività di libera professione (intramoenia))	7.484.598,96	5.891.810,80	-1.592.788,16		-21%	
INTM03 (Costi diretti aziendali)	7.738.702,36	5.875.701,15	-1.863.001,21		-24%	
INTM04 (Costi generali aziendali)	6.501.449,05	4.793.897,97	-1.707.551,08		-26%	
INTM05 (Fondo di perequazione)	3.357.099,90	416.051,29	-2.941.048,61		-88%	
TOTALE RICAVI	120.563.451,55	83.391.616,97	-37.171.834,58		-31%	
TOTALE COSTI INTRAMOENIA	124.340.131,90	90.926.843,29	-33.413.288,61		-27%	

Tab. 54 – Dettaglio ricavi e costi per prestazioni sanitarie erogate in regime di intramoenia

Si rimanda alle note integrative aziendali per i criteri utilizzati al fine del calcolo dei costi diretti/indiretti/aziendali e alla valorizzazione del l'indennità di esclusività e del fondo di perequazione.





Allegato C – Nota Integrativa

	CONSUNTIVO													
	501	502	503	504	505	506	507	508	509	500	952	901	912	999
AA0820 (A 5.C.2) Rimborso per acquisto beni da parte di Aziende sanitarie pubbliche della Regione)	4.713.984,14	23.807.028,20	18.015.319,38	6.606.875,46	7.289.483,00	25.612.889,96	10.335.460,01	14.546.886,84	28.566.888,03	19.132.903,46	9.612.435,66	11.883.400,88	260.608,25	1.803.384,163,27
AA0821 (Prodotti farmaceutici ed emoderivati)	4.400.921,66	22.607.248,81	17.007.341,28	6.301.542,37	6.868.014,95	24.105.420,32	9.611.831,28	13.569.565,36	26.500.499,43	18.089.263,46	7.549.478,64	11.212.504,87	105.774,59	1.679.939.307,02
AA0821a (Medicinali con A/C, ad eccezione di vaccini ed emoderivati di produzione regionale)	0,00	0,00	0,00	0,00	1.089,02	1.277,37	547,80	0,00	3,62	0,00	85.960,34	63,91	1.512,50	90.454,56
AA0821b (Medicinali senza A/C)	0,00	0,00	678,36	0,00	10.081,80	0,00	0,00	0,00	0,00	0,00	34.815,72	15.793,48	35.289,64	96.658,00
AA0821c (Emoderivati di produzione regionale)	0,00	0,00	0,00	0,00	0,00	0,00	0,00	0,00	0,00	0,00	0,00	0,00	0,00	0,00
AA0822 (Sangue ed emocomponenti)	0,00	0,00	0,00	0,00	0,00	0,00	0,00	0,00	0,00	0,00	0,00	0,00	0,00	0,00
AA0823 (Dispositivi medici)	302.508,00	1.127.771,20	841.079,95	295.164,00	406.044,00	1.264.548,26	686.340,00	908.334,22	1.706.192,13	1.043.640,00	1.691.038,38	18.087,84	44,50	10.292.792,48
AA0823a (Dispositivi medici)	302.508,00	1.127.771,20	841.079,95	295.164,00	406.044,00	1.264.548,26	686.340,00	908.334,22	1.706.192,13	1.043.640,00	1.691.038,38	18.087,84	44,50	9.987.973,07
AA0823b (Dispositivi medici impiantabili attivi)	0,00	0,00	0,00	0,00	0,00	953,68	0,00	0,00	0,00	0,00	48,64	0,00	0,00	1.002,32
AA0823c (Dispositivi medico diagnostici in vitro (IVD))	0,00	0,00	0,00	0,00	0,00	833,22	0,00	0,00	0,00	0,00	302.983,87	0,00	0,00	303.817,09
AA0824 (Prodotti dietetici)	0,00	0,00	0,00	0,00	8,71	616,47	1.452,00	0,00	0,00	0,00	6.317,94	10.099,42	2.840,00	21.334,54
AA0825 (Materiali per la profilassi (vaccini))	8.032,48	30.959,29	29.070,13	9.665,09	15.317,34	114.762,85	12.306,73	17.335,26	31.863,55	0,00	1.504,89	990,08	0,00	271.806,69
AA0826 (Prodotti chimici)	0,00	0,00	0,00	0,00	0,00	195,81	0,00	0,00	0,00	0,00	263.335,13	59,00	0,00	263.589,94
AA0827 (Materiali e prodotti per uso veterinario)	0,00	0,00	0,00	35,00	0,00	0,00	0,00	0,00	0,00	0,00	0,00	0,00	0,00	35,00
AA0828 (Altri beni e prodotti sanitari)	2.522,00	41.049,90	137.928,02	469,00	0,00	75.456,23	23.530,00	51.652,00	322.715,92	0,00	33.694,45	641.659,67	151.949,16	1.482.616,35
AA0829 (Prodotti alimentari)	0,00	0,00	0,00	0,00	0,00	0,00	0,00	0,00	0,00	0,00	241,86	0,00	0,00	241,86
AA082a (Materiali di guardaroba, di pulizia e di convezione in genere)	0,00	0,00	0,00	0,00	0,00	239,54	0,00	0,00	0,00	0,00	16.381,69	0,00	0,00	16.621,23
AA082b (Combustibili, carburanti e lubrificanti)	0,00	0,00	0,00	0,00	0,00	0,00	0,00	0,00	0,00	0,00	0,00	0,00	0,00	0,00
AA082c (Supporti informatici e cancelleria)	0,00	0,00	0,00	0,00	0,00	0,00	0,00	0,00	0,00	0,00	49.810,85	0,00	0,00	49.810,85
AA082d (Materiali per la manutenzione)	0,00	0,00	0,00	0,00	0,00	0,00	0,00	0,00	0,00	0,00	641,83	0,00	0,00	641,83
AA082e (Altri beni e prodotti non sanitari)	0,00	0,00	0,00	0,00	98,00	49.650,48	0,00	0,00	5.617,00	0,00	0,00	0,00	0,00	55.365,48

Tab. 55 – Dettaglio rimborsi da aziende sanitarie pubbliche della Regione per acquisti di beni

Altre informazioni relative a proventi e ricavi diversi.

Informazione	Caso presente in azienda?	Se sì, illustrare
PR01. Sono state rilevate significative variazioni rispetto all'esercizio precedente?	SI	<p>000: Dal 2020 Azienda Zero ha rilevato dall'Azienda ULSS 3 Serenissima la centralizzazione dell'acquisto regionale dei farmaci per la DPC.</p> <p>505: Nell'anno 2020 in considerazione dello scenario epidemiologico dell'epidemia da Covid19 la Regione Veneto con note n. 120472 del 13/03/2020 e nota 154295 del 14/04/2020 ha disposto la sospensione di ogni attività chirurgica programmata non urgente, dell'attività specialistica e dell'attività libero professionale intramoenia, dal 13/03 al 03/05. Tale sospensione ha determinato una riduzione delle entrate aziendali per questo tipo di attività</p> <p>507: Si evidenzia la diminuzione dei ricavi per prestazioni sanitarie e socio-sanitarie a rilevanza sanitaria per un importo di € 4.647.488,56 dovuto alle variazioni in diminuzione della mobilità</p>





Allegato C – Nota Integrativa

	<p>attiva intra ed extra regionale oltre che delle altre prestazioni in genere conseguenti alla chiusura imposta nel periodo di pandemia Covid. Lo stesso risulta il motivo principale della diminuzione di € 3.923.362,09 dei ticket oltre che l'abolizione del super ticket a partire del mese di settembre 2020</p> <p>509: Si rileva lo stralcio di fondi per autoassicurazione per chiusura cause.</p> <p>901: Si rileva una diminuzione rispetto all'esercizio precedente da imputare soprattutto alla minore incidenza della variazione del fondo rischi ed oneri per rimodulazione a seguito del verificarsi degli eventi</p> <p>912: Il significativo aumento è riconducibile alla revisione del fondo per autoassicurazione, con riguardo alle riserve accantonate negli anni precedenti, che ha comportato una riduzione del fondo di un importo pari a 7,5 mln di euro, a fronte di quote inutilizzate di accantonamenti pregressi; inoltre il fondo è stato ridotto di ulteriori 2,085 mln di euro per effetto di risarcimenti inferiori alle riserve accantonate</p> <p>952: Nel corso del 2020 si registra un aumento di 8,2 milioni dei ricavi per mobilità (+8%) e una flessione dell'attività di libera professione intramoenia a seguito delle misure di sospensione di tale attività adottate a livello regionale per la gestione dell'emergenza sanitaria da Covid-19</p>
--	--





Allegato C – Nota Integrativa

19. Acquisti di beni

	CONSUNTIVO		
	Diretta	Per conto	TOTALE Distribuzione
BA0030 (B.1.A.1) Prodotti farmaceutici ed emoderivati	631.122.334,00	149.027.731,38	780.150.065,38
BA0040 (B.1.A.1.1) Medicinali con AIC, ad eccezione di vaccini ed emoderivati di produzione regionale	608.942.559,16	148.854.537,84	757.797.097,00
BA0050 (B.1.A.1.2) Medicinali senza AIC)	8.627.672,38	173.193,54	8.800.865,92
BA0051 (B.1.A.1.3) Ossigeno e altri gas medicali)	4.496.108,93	0,00	4.496.108,93
BA0060 (B.1.A.1.4) Emoderivati di produzione regionale)	9.055.993,53	0,00	9.055.993,53
BA0061 (B.1.A.1.4.1) Emoderivati di produzione regionale da pubblico (Aziende sanitarie pubbliche della Regione) Mobilità intraregionale)	0,00	0,00	0,00
BA0062 (B.1.A.1.4.2) Emoderivati di produzione regionale da pubblico (Aziende sanitarie pubbliche della Regione) - Mobilità extraregionale)	0,00	0,00	0,00
BA0063 (B.1.A.1.4.3) Emoderivati di produzione regionale da altri soggetti)	9.055.993,53	0,00	9.055.993,53
BA0250 (B.1.A.4) Prodotti dietetici)	3.693.957,62	0,00	3.693.957,62

Tab. 56– Dettaglio acquisti di beni sanitari per tipologia di distribuzione





Allegato C – Nota Integrativa

	CONSUNTIVO											Istituto Oncologico Veneto	Totale Aziende Regione Veneto	
	501	502	503	504	505	506	507	508	509	AZ. OSP. PADOVA	AZ. OSP. UNIV. INT.			500
CE_ACOBENI (Totale Acquisto Beni da Aziende Sanitarie della Regione)	52.612,19	4.315.078,39	19.311.534,77	187.871,60	146.816,91	246.709,93	100.650,44	284.422,15	10.800,98	6.010.225,66	777.200,71	137.756.203,09	11.104.165,61	180.304.292,43
CE_ACOGSAN13 (Totale acquisti beni sanitari da Aziende Sanitarie della Regione)	52.612,19	4.315.078,39	19.261.884,29	187.871,60	146.816,91	246.709,93	100.650,44	284.422,15	10.800,98	5.942.909,89	771.589,71	137.756.203,09	11.104.067,61	180.181.611,18
CE_ACOGSAN11 (Prodotti farmaceutici ed emoderivati di produzione regionale)	43.144,07	4.194.986,67	18.147.150,74	9.439,46	132.496,91	189.496,30	56.537,74	81.881,09	6.364,10	3.743.637,89	32.342,66	130.150.411,09	11.065.398,59	167.853.287,31
CE_ACOGSAN12 (Medicinali senza AIC)	0,00	6.792,00	2.058,53	0,00	0,00	9.047,32	0,00	0,00	0,00	78.204,99	0,00	130.150.411,09	11.064.978,24	167.756.764,12
CE_ACOGSAN13 (Ossigeno e altri gas medicinali)	0,00	0,00	0,00	0,00	0,00	0,00	0,00	0,00	0,00	0,00	0,00	0,00	0,00	96.523,19
CE_ACOGSAN14 (Emoderivati di produzione regionale)	0,00	0,00	0,00	0,00	0,00	0,00	0,00	0,00	0,00	0,00	0,00	0,00	0,00	0,00
CE_ACOGSAN141 (Emoderivati di produzione regionale da pubblico)	0,00	0,00	0,00	0,00	0,00	0,00	0,00	0,00	0,00	0,00	0,00	0,00	0,00	0,00
(Aziende sanitarie pubbliche della regione) - Mobilità intraregionale	0,00	0,00	0,00	0,00	0,00	0,00	0,00	0,00	0,00	0,00	0,00	0,00	0,00	0,00
CE_ACOGSAN142 (Emoderivati di produzione regionale da pubblico)	0,00	0,00	0,00	0,00	0,00	0,00	0,00	0,00	0,00	0,00	0,00	0,00	0,00	0,00
(Aziende sanitarie pubbliche della regione) - Mobilità extraregionale	0,00	0,00	0,00	0,00	0,00	0,00	0,00	0,00	0,00	0,00	0,00	0,00	0,00	0,00
CE_ACOGSAN143 (Emoderivati di produzione regionale da altri soggetti)	0,00	0,00	0,00	0,00	0,00	0,00	0,00	0,00	0,00	0,00	0,00	0,00	0,00	0,00
CE_ACOGSAN2 (Sangue ed emocomponenti)	0,00	0,00	0,00	0,00	0,00	0,00	0,00	0,00	0,00	0,00	0,00	0,00	0,00	0,00
CE_ACOGSAN3 (Dispositivi medici)	1.476,00	8.982,90	1.043.640,00	0,00	0,00	18.772,02	0,00	16,47	0,00	1.762.439,36	16.964,13	7.434.792,00	0,00	10.287.082,88
CE_ACOGSAN31 (Dispositivi medici)	1.476,00	8.982,90	1.043.640,00	0,00	0,00	18.772,02	0,00	16,47	0,00	1.457.619,95	16.964,13	7.434.792,00	0,00	9.982.263,47
CE_ACOGSAN32 (Dispositivi medici impiantabili attivi)	0,00	0,00	0,00	0,00	0,00	0,00	0,00	0,00	0,00	1.002,32	0,00	0,00	0,00	1.002,32
CE_ACOGSAN33 (Dispositivi medico diagnostici in vitro (VD))	0,00	0,00	0,00	0,00	0,00	0,00	0,00	0,00	0,00	303.817,09	0,00	0,00	0,00	303.817,09
CE_ACOGSAN4 (Prodotti dietetici)	0,00	0,00	0,00	98,12	1.392,00	20,13	0,00	0,00	0,00	6.896,29	0,00	0,00	0,00	8.406,54
CE_ACOGSAN5 (Materiali per la profilassi (vaccini))	108,12	0,00	0,00	0,00	0,00	990,08	0,00	0,00	0,00	95.254,66	0,00	171.000,00	0,00	267.352,86
CE_ACOGSAN6 (Prodotti chimici)	0,00	0,00	0,00	0,00	0,00	59,00	0,00	194,59	0,00	263.336,35	0,00	0,00	0,00	263.589,94
CE_ACOGSAN7 (Materiali e prodotti per uso veterinario)	0,00	0,00	0,00	0,00	0,00	35,00	0,00	0,00	0,00	0,00	0,00	0,00	0,00	35,00
CE_ACOGSAN8 (Altri beni e prodotti sanitari)	7.884,00	1.111.108,82	71.093,55	178.334,02	12.928,00	37.337,40	43.510,00	202.330,00	4.436,88	71.345,34	722.276,92	0,00	38.669,02	1.501.253,95
CE_ACOGSAN81 (Emoderivati CRA1)	0,00	0,00	0,00	0,00	0,00	0,00	0,00	0,00	0,00	0,00	0,00	0,00	0,00	0,00
CE_ACOGSAN82 (Altro)	7.884,00	1.111.108,82	71.093,55	178.334,02	12.928,00	37.337,40	43.510,00	202.330,00	4.436,88	71.345,34	722.276,92	0,00	38.669,02	1.501.253,95
CE_ACOGNO5 (Totale Acquisto beni non sanitari da Aziende Sanitarie da Regione)	0,00	0,00	49.650,48	0,00	0,00	0,00	0,00	0,00	0,00	67.315,77	5.617,00	0,00	98,00	122.681,25
CE_ACOGNO50 (Prodotti alimentari)	0,00	0,00	0,00	0,00	0,00	0,00	0,00	0,00	0,00	241,86	0,00	0,00	0,00	241,86
CE_ACOGNO51 (Materiali di guardaroba, di pulizia e di convivenza in genere)	0,00	0,00	0,00	0,00	0,00	0,00	0,00	0,00	0,00	16.621,23	0,00	0,00	98,00	16.719,23
CE_ACOGNO52 (Combustibili, carburanti e lubrificanti)	0,00	0,00	0,00	0,00	0,00	0,00	0,00	0,00	0,00	0,00	0,00	0,00	0,00	0,00
CE_ACOGNO53 (Supporti informatici e cancelleria)	0,00	0,00	0,00	0,00	0,00	0,00	0,00	0,00	0,00	49.810,85	0,00	0,00	0,00	49.810,85
CE_ACOGNO54 (Materiale per la manutenzione)	0,00	0,00	0,00	0,00	0,00	0,00	0,00	0,00	0,00	641,83	0,00	0,00	0,00	641,83
CE_ACOGNO55 (Altri beni e prodotti non sanitari)	0,00	0,00	49.650,48	0,00	0,00	0,00	0,00	0,00	0,00	0,00	5.617,00	0,00	0,00	55.267,48

Tab. 57 – Dettaglio acquisti di beni da aziende sanitarie pubbliche

AB01 – Acquisti di beni

AB01 – NO	Ciascuna tipologia di bene, compreso nelle voci relative agli acquisti di beni sanitari e non sanitari, è monitorata attraverso il sistema gestionale del magazzino, che rileva ogni tipologia di movimento, in entrata e in uscita.
-----------	--

Altre informazioni relative agli acquisti di beni





Allegato C – Nota Integrativa

Informazione	Caso presente in azienda?	Se sì, illustrare
<p>AB02. Sono stati rilevati costi per acquisto di beni da altre Aziende Sanitarie della Regione? Se sì, di quali tipologie di beni si tratta?</p>	<p>SI</p>	<p>Come evidenziato sopra, lato ricavi, la quasi totalità degli scambi tra aziende riguarda farmaci/dispositivi in distribuzione per conto (DPC). Si segnala inoltre l'acquisto tra aziende di organi e tessuti per i trapianti.</p> <p>000: Le scorte iniziali di farmaci del magazzino DPC dall'Azienda ULSS 3 Serenissima</p> <p>503: L'Azienda Ulss 3 Serenissima come tutte le altre aziende sanitarie del Veneto acquista di beni per DPC da Azienda Zero</p> <p>507: Si evidenzia soprattutto l'acquisto di farmaci e dispositivi da Azienda Zero, unico centro di acquisto /gestione dei medicinali distribuiti attraverso la DPC</p> <p>508: Prodotti farmaceutici e dispositivi destinati alla Distribuzione Per Conto e Organi destinati a trapianti.</p> <p>901: Trattasi di acquisto di organi o di tessuti. L'acquisto di beni, residuale è come conseguenza di situazione di emergenza generate dall'urgenza di materiale salvavita rispetto alla consegna del bene acquistato</p>
<p>AB03. Sono state rilevate significative variazioni rispetto all'esercizio precedente?</p>	<p>SI</p>	<p>000: dal 2020 Azienda Zero ha rilevato dall'Azienda ULSS 3 Serenissima la centralizzazione dell'acquisto regionale dei farmaci per la DPC procedendo all'acquisto delle giacenze di magazzino alla data del 1/1/2020</p> <p>503: In particolare nella voce "Beni e prodotti sanitari da Aziende sanitarie pubbliche della Regione", il costo è aumentato per effetto della gestione del magazzino DPC da parte di Azienda Zero. Per lo stesso motivo si registra una riduzione dei costi per acquisto di "Prodotti farmaceutici ed emoderivati" e "Dispositivi medici", in quando dal 1° gennaio 2020 l'Azienda Ulss 3 Se-renissima non ha più acquistato tali beni per la gestione della DPC dell'intera Regione del Veneto. Per ulteriori informazioni si rinvia alla relazione sulla gestione</p> <p>505: Acquisto di Medicinali con AIC, da destinare alla Distribuzione per conto, in quanto a partire dall'anno 2014 vi è stato l'avvio della DPC sovra aziendale, con l'ex Azienda capofila l'ulss 12 Veneziana, oggi Azienda ulss 3 Serenissima. A partire dall'anno 2020 la distribuzione per conto è stata gestita direttamente da Azienda Zero.</p> <p>901: Il volume degli acquisti dell'esercizio risente dell'avvio della gestione dell'Ospedale Sant'Antonio e dell'emergenza sanitaria. Quest'ultima a seguito delle necessarie riorganizzazioni delle attività e delle chiusure di alcune di esse, ha reso difficile la programmazione degli acquisti secondo i parametri dei consumi e delle scorte, oltre alla disponibilità presso il fornitore</p>





Allegato C – Nota Integrativa

--	--	--





Allegato C – Nota Integrativa

20. Acquisti di servizi

	Mobilità											Totale Aziende Regione Veneto			
	501	502	503	504	505	506	507	508	509	500	400				
BA02800_ric_mobilità (BA02800_ric_mobilità (A))	12.497.914,00	59.973.302,00	54.016.079,00	10.039.860,00	23.471.269,00	53.377.421,00	15.409.850,00	67.317.038,00	43.544.000,00	0,00	0,00	361.520.267,00	405.932.850,00	112.337.536,00	1.219.437.387,00
Mobilità intraregionale	24.844,00	229.332,00	259.872,00	60.552,00	36.061,00	280.528,00	168.038,00	271.722,00	116.901,00	0,00	0,00	0,00	0,00	0,00	1.447.750,00
BA0510 (B 2.A.1.2) - da pubblico (Aziende sanitarie pubbliche della Regione)	437.471,00	1.164.306,00	1.579.992,00	560.271,00	447.968,00	1.723.541,00	1.088.566,00	1.211.830,00	412.635,00	0,00	0,00	0,00	0,00	0,00	8.626.580,00
Mobilità intraregionale	1.451.214,00	6.959.802,00	10.448.981,00	1.712.380,00	5.252.372,00	9.647.841,00	3.889.766,00	11.126.512,00	7.205.875,00	0,00	0,00	65.614.461,00	61.825.830,00	47.419.731,00	230.554.715,00
BA0541 (B 2.A.3.1) - da pubblico (Aziende sanitarie pubbliche della Regione)	391.319,00	365.017,00	510.186,00	231.648,00	432.094,00	405.031,00	349.836,00	426.201,00	415.663,00	0,00	0,00	6.102.358,00	6.733.809,00	0,00	16.363.161,00
BA0541 (B 2.A.3.2) prestazioni di pronto soccorso non seguite da ricovero - da pubblico (Aziende sanitarie pubbliche della Regione)	657.790,00	533.738,00	0,00	928.399,00	0,00	412.519,00	554.013,00	462.172,00	127.173,00	0,00	0,00	0,00	0,00	0,00	3.675.754,00
BA0550 (B 2.A.4.1) - da pubblico (Aziende sanitarie pubbliche della Regione)	7.268.076,00	43.762.201,00	33.139.311,00	5.914.287,00	15.034.084,00	35.314.449,00	9.157.279,00	45.151.273,00	31.459.871,00	0,00	0,00	199.318.802,00	248.782.722,00	21.739.873,00	696.042.928,00
BA0570 (B 2.A.8.1) - da pubblico (Aziende sanitarie pubbliche della Regione)	0,00	0,00	0,00	0,00	0,00	0,00	0,00	0,00	0,00	0,00	0,00	0,00	0,00	0,00	0,00
Mobilità intraregionale	2.060.230,00	6.765.867,00	7.747.964,00	304.266,00	2.124.062,00	4.082.931,00	2.118.467,00	8.530.615,00	3.744.083,00	0,00	0,00	89.360.967,00	85.455.332,00	43.159.994,00	255.454.358,00
Mobilità intraregionale	0,00	0,00	157.550,00	243.581,00	0,00	1.379.101,00	0,00	0,00	0,00	0,00	0,00	0,00	0,00	0,00	1.780.240,00
BA1100 (B 2.A.11.1) - da pubblico (Aziende sanitarie pubbliche della Regione)	199.830,00	159.469,00	132.523,00	84.476,00	114.388,00	127.911,00	71.355,00	121.643,00	61.141,00	0,00	0,00	1.133.679,00	1.136.808,00	18.338,00	3.351.563,00
Mobilità intraregionale	7.140,00	32.970,00	39.690,00	0,00	30.240,00	3.570,00	12.590,00	15.120,00	728,00	0,00	0,00	0,00	1.998.350,00	0,00	2.140.338,00
BA02800_ric_mobilità (B) (COSTI DA MOBILITÀ SANITARIA EXTRAREGIONALE)	0,00	0,00	0,00	0,00	0,00	0,00	0,00	0,00	0,00	0,00	0,00	0,00	0,00	0,00	0,00
Mobilità extraregionale	0,00	0,00	0,00	0,00	0,00	0,00	0,00	0,00	0,00	0,00	0,00	0,00	0,00	0,00	0,00
BA0550 (B 2.A.3.5) - da pubblico (Extraregione)	0,00	0,00	0,00	0,00	0,00	0,00	0,00	0,00	0,00	0,00	0,00	0,00	0,00	0,00	0,00
BA0551 (B 2.A.3.6) prestazioni di pronto soccorso non seguite da ricovero - da pubblico (Extraregione)	0,00	0,00	0,00	0,00	0,00	0,00	0,00	0,00	0,00	0,00	0,00	0,00	0,00	0,00	0,00
BA0730 (B 2.A.5.3) - da pubblico (Extraregione)	0,00	0,00	0,00	0,00	0,00	0,00	0,00	0,00	0,00	0,00	0,00	0,00	0,00	0,00	0,00
BA0780 (B 2.A.6.3) - da pubblico (Extraregione)	0,00	0,00	0,00	0,00	0,00	0,00	0,00	0,00	0,00	0,00	0,00	0,00	0,00	0,00	0,00
BA0830 (B 2.A.7.3) - da pubblico (Extraregione)	0,00	0,00	0,00	0,00	0,00	0,00	0,00	0,00	0,00	0,00	0,00	0,00	0,00	0,00	0,00
BA0900 (B 2.A.9.3) - da pubblico (Extraregione)	0,00	0,00	0,00	0,00	0,00	0,00	0,00	0,00	0,00	0,00	0,00	0,00	0,00	0,00	0,00
BA1030 (B 2.A.10.3) - da pubblico (Extraregione)	0,00	0,00	0,00	0,00	0,00	0,00	0,00	0,00	0,00	0,00	0,00	0,00	0,00	0,00	0,00
BA1120 (B 2.A.11.3) - da pubblico (Extraregione)	0,00	0,00	0,00	0,00	0,00	0,00	0,00	0,00	0,00	0,00	0,00	0,00	0,00	0,00	0,00
BA02800_ric_mobilità(A+B) (TOTALE COSTI DA MOBILITÀ (A+B))	12.497.914,00	59.973.302,00	54.016.079,00	10.039.860,00	23.471.269,00	53.377.421,00	15.409.850,00	67.317.038,00	43.544.000,00	0,00	0,00	361.520.267,00	405.932.850,00	112.337.536,00	1.219.437.387,00
FATTURAZIONE DIRETTA INFRAREGIONALE (C)	1.398.337,30	9.028.130,20	24.434.778,76	355.092,19	518.367,38	5.431.085,72	3.365.812,72	7.967.666,93	5.373.403,27	138.093.217,82	0,00	11.568.506,40	42.625.891,47	14.052.996,10	264.213.286,26
BA0400_ric_mobilità (D) (COSTI PER PREST. OGGETTO DI FATTURAZIONE DIRETTA)	0,00	0,00	0,00	0,00	0,00	0,00	0,00	0,00	0,00	0,00	0,00	0,00	0,00	0,00	0,00
BA0400_ric_mobilità (C+D) (TOTALE COSTI PER PREST. OGGETTO DI FATTURAZIONE DIRETTA (C+D))	1.398.337,30	9.028.130,20	24.434.778,76	355.092,19	518.367,38	5.431.085,72	3.365.812,72	7.967.666,93	5.373.403,27	138.093.217,82	0,00	11.568.506,40	42.625.891,47	14.052.996,10	264.213.286,26
BA0400_ric_mobilità (A+C) (TOTALE COSTI AZIENDE REGIONE (A+C))	13.896.251,30	69.001.432,20	78.450.857,76	10.394.952,19	23.989.636,38	58.808.507,72	18.775.662,72	75.284.704,93	48.917.403,27	138.093.217,82	0,00	373.088.773,40	448.558.741,47	126.390.532,10	1.483.650.673,26
BA0400_ric_mobilità (B+D) (TOTALE COSTI AZIENDE EXTRA REGIONE (B+D))	0,00	0,00	0,00	0,00	0,00	0,00	0,00	0,00	0,00	0,00	0,00	0,00	0,00	0,00	0,00
PUBBLICHE (A+B+C+D) (TOTALE COSTI AZIENDE SANITARE	13.896.251,30	69.001.432,20	78.450.857,76	10.394.952,19	23.989.636,38	58.808.507,72	18.775.662,72	75.284.704,93	48.917.403,27	138.093.217,82	0,00	373.088.773,40	448.558.741,47	126.390.532,10	1.483.650.673,26

Tab. 58 – Dettaglio acquisti di servizi sanitari in mobilità





Allegato C – Nota Integrativa





Allegato C – Nota Integrativa

	2019	2020	Variazioni	Variazioni %
BA0400 (B.2.A. Acquisti servizi sanitari)	3.836.764.088,75	3.877.802.736,52	41.038.647,77	1,07%
BA0410 (B.2.A.1. Acquisti servizi sanitari per medicina di base)	552.783.646,39	580.921.448,82	28.137.802,43	5,09%
BA0620 (B.2.A.1.1. - da conversione)	551.700.981,39	579.847.725,82	28.146.744,43	5,10%
BA0430 (B.2.A.1.1.A) Costi per assistenza MIMG)	400.604.266,76	415.575.285,84	14.971.019,08	3,74%
BA0440 (B.2.A.1.1.B) Costi per assistenza PLS)	97.605.669,09	97.163.769,23	-441.899,86	-0,45%
BA0450 (B.2.A.1.1.C) Costi per assistenza Continuità assistenziale)	43.292.872,31	56.643.913,88	13.351.041,57	30,84%
BA0470 (B.2.A.1.1.D) Altro (medicina dei servizi, psicologi, medici 118, ecc))	10.198.173,23	10.464.756,87	266.583,64	2,61%
BA0470 (B.2.A.1.2) - da pubblico (Aziende sanitarie pubbliche della Regione) - Mobilità intraregionale)	0,00	0,00	0,00	
BA0480 (B.2.A.1.3) - da pubblico (Aziende sanitarie pubbliche Extraregione) - Mobilità extraregionale)	1.082.665,00	1.073.723,00	-8.942,00	-0,83%
BA0490 (B.2.A.2. Acquisti servizi sanitari per farmaceutica)	509.614.770,71	497.123.788,96	-12.490.981,75	-2,45%
BA0500 (B.2.A.2.1) - da conversione)	507.060.215,71	494.736.750,96	-12.323.464,75	-2,43%
BA0500 (B.2.A.2.3) - da pubblico (Extraregione))	0,00	0,00	0,00	
BA0520 (B.2.A.2.3) - da pubblico (Extraregione))	2.554.555,00	2.387.038,00	-167.517,00	-6,56%
BA0530 (B.2.A.3) Acquisti servizi sanitari per assistenza specialistica ambulatoriale)	385.421.371,15	382.448.078,58	-2.973.292,57	-0,77%
BA0540 (B.2.A.3.1) - da pubblico (Aziende sanitarie pubbliche della Regione))	0,00	0,00	0,00	
BA0541 (B.2.A.3.2) prestazioni di pronto soccorso non seguite da ricovero - da pubblico (Aziende sanitarie pubbliche della Regione))	0,00	0,00	0,00	
BA0550 (B.2.A.3.3) - da pubblico (altri soggetti pubbl. della Regione))	11.161.244,52	9.145.734,34	-2.015.510,18	-18,06%
BA0551 (B.2.A.3.4) prestazioni di pronto soccorso non seguite da ricovero - da pubblico (altri soggetti pubbl. della Regione))	0,00	0,00	0,00	
BA0560 (B.2.A.3.5) - da pubblico (Extraregione))	31.339.984,00	31.950.454,00	610.470,00	1,95%
BA0561 (B.2.A.3.6) prestazioni di pronto soccorso non seguite da ricovero - da pubblico (Extraregione))	3.976.125,00	3.701.462,00	-274.663,00	-6,91%
BA0570 (B.2.A.3.7) - da privato - Medici (SUMA))	70.353.749,32	72.057.617,51	1.703.868,19	2,42%
BA0580 (B.2.A.3.8) - da privato)	218.063.390,96	220.124.957,57	2.061.566,61	0,95%
BA0590 (B.2.A.3.8.A) Servizi sanitari per assistenza specialistica da IRCCS privati e Policlinici privati)	4.142.589,67	4.184.788,87	42.199,20	1,02%
BA0591 (B.2.A.3.8.B) Servizi sanitari per prestazioni di pronto soccorso non seguite da ricovero - da IRCCS privati e Policlinici privati)	0,00	0,00	0,00	
BA0600 (B.2.A.3.8.C) Servizi sanitari per assistenza specialistica da Ospedali Classificati privati)	56.959.625,45	57.118.931,40	159.305,95	0,28%
BA0601 (B.2.A.3.8.D) Servizi sanitari per prestazioni di pronto soccorso non seguite da ricovero - da Ospedali Classificati privati)	4.223.598,85	4.119.623,60	-103.975,25	-2,46%
BA0610 (B.2.A.3.8.E) Servizi sanitari per assistenza specialistica da Case di Cura private)	52.857.501,63	50.209.015,49	-2.648.486,14	-5,01%
BA0611 (B.2.A.3.8.F) Servizi sanitari per prestazioni di pronto soccorso non seguite da ricovero - da Case di Cura private)	2.370.650,95	2.301.617,30	-69.033,65	-2,91%
BA0620 (B.2.A.3.8.G) Servizi sanitari per assistenza specialistica da altri privati)	97.480.173,76	101.995.629,46	4.515.455,70	4,63%
BA0621 (B.2.A.3.8.H) Servizi sanitari per prestazioni di pronto soccorso non seguite da ricovero - da altri privati)	29.250,65	195.351,45	166.100,80	567,85%
BA0630 (B.2.A.3.9) - da privato per cittadini non residenti - Extraregione (mobilità attiva in compensazione))	49.203.041,90	44.608.492,56	-4.594.549,34	-9,34%
BA0631 (B.2.A.3.10) Servizi sanitari per prestazioni di pronto soccorso non seguite da ricovero - da privato per cittadini non residenti - Extraregione (mobilità attiva in compensazione))	1.323.835,45	859.360,60	-464.474,85	-35,09%
BA0640 (B.2.A.4) Acquisti servizi sanitari per assistenza riabilitativa)	29.065.437,45	22.306.586,16	-6.758.851,29	-23,25%
BA0650 (B.2.A.4.1) - da pubblico (Aziende sanitarie pubbliche della Regione))	0,00	0,00	0,00	
BA0660 (B.2.A.4.2) - da pubblico (altri soggetti pubbl. della Regione))	568.654,11	298.579,25	-270.074,86	-47,49%
BA0670 (B.2.A.4.3) - da pubblico (Extraregione) non soggetti a compensazione)	11.689,27	0,00	-11.689,27	-100,00%
BA0680 (B.2.A.4.4) - da privato (intra-regionale))	26.798.073,50	21.104.212,92	-5.693.860,58	-21,25%
BA0690 (B.2.A.4.5) - da privato (extraregionale))	1.687.020,57	903.793,99	-783.226,58	-46,43%





Allegato C – Nota Integrativa

	2019	2020	Variazioni	Variazioni %
BA0700 (B.2.A.5) Acquisti servizi sanitari per assistenza integrativa)	63.909.727,22	60.417.350,39	-3.492.376,83	-5,46%
BA0710 (B.2.A.5.1) - da pubblico (Aziende sanitarie pubbliche della Regione))	0,00	0,00	0,00	
BA0720 (B.2.A.5.2) - da pubblico (altri soggetti pubbl. della Regione))	5.423,25	2.872,01	-2.551,24	-47,04%
BA0730 (B.2.A.5.3) - da pubblico (Extraregione))	0,00	0,00	0,00	
BA0740 (B.2.A.5.4) - da privato)	63.904.303,97	60.414.478,38	-3.489.825,59	-5,46%
BA0750 (B.2.A.6) Acquisti servizi sanitari per assistenza protesica)	31.492.458,91	25.786.301,25	-5.706.157,66	-18,12%
BA0760 (B.2.A.6.1) - da pubblico (Aziende sanitarie pubbliche della Regione))	0,00	0,00	0,00	
BA0770 (B.2.A.6.2) - da pubblico (altri soggetti pubbl. della Regione))	87.354,68	64.162,14	-23.192,54	-26,55%
BA0780 (B.2.A.6.3) - da pubblico (Extraregione))	0,00	0,00	0,00	
BA0790 (B.2.A.6.4) - da privato)	31.405.104,23	25.722.139,11	-5.682.965,12	-18,10%
BA0800 (B.2.A.7) Acquisti servizi sanitari per assistenza ospedaliera)	737.502.454,63	684.272.494,65	-53.229.959,98	-7,22%
BA0810 (B.2.A.7.1) - da pubblico (Aziende sanitarie pubbliche della Regione))	0,00	0,00	0,00	
BA0820 (B.2.A.7.2) - da pubblico (altri soggetti pubbl. della Regione))	20.997.482,12	15.745.155,99	-5.252.326,13	-25,01%
BA0830 (B.2.A.7.3) - da pubblico (Extraregione))	182.233.911,00	146.911.557,00	-35.322.354,00	-19,38%
BA0840 (B.2.A.7.4) - da privato)	389.298.527,86	396.495.886,50	7.197.358,64	1,85%
BA0850 (B.2.A.7.4.A) Servizi sanitari per assistenza ospedaliera da IRCCS privati e Policlinici privati)	30.905.195,76	31.096.073,04	190.877,28	0,62%
BA0860 (B.2.A.7.4.B) Servizi sanitari per assistenza ospedaliera da Ospedali Classificati privati)	174.142.578,08	181.753.993,26	7.611.415,18	4,37%
BA0870 (B.2.A.7.4.C) Servizi sanitari per assistenza ospedaliera da Case di Cura private)	184.019.361,13	181.531.030,97	-2.488.330,16	-1,35%
BA0880 (B.2.A.7.4.D) Servizi sanitari per assistenza ospedaliera da altri privati attiva in compensazione))	231.392,89	2.114.789,23	1.883.396,34	813,94%
BA0900 (B.2.A.8) Acquisito prestazioni di psichiatria residenziale e semiresidenziale)	144.972.533,65	125.119.895,16	-19.852.638,49	-13,69%
BA0910 (B.2.A.8.1) - da pubblico (Aziende sanitarie pubbliche della Regione))	57.017.893,15	52.975.285,74	-4.042.607,41	-7,09%
BA0920 (B.2.A.8.2) - da pubblico (altri soggetti pubbl. della Regione))	0,00	0,00	0,00	
BA0930 (B.2.A.8.3) - da pubblico (Extraregione) - non soggette a compensazione)	3.394.385,22	3.357.496,71	-36.888,51	-1,09%
BA0940 (B.2.A.8.4) - da privato (intra regionale))	0,00	0,00	0,00	
BA0950 (B.2.A.8.5) - da privato (extraregionale))	51.171.238,36	47.062.230,72	-4.109.007,64	-8,03%
BA0960 (B.2.A.9) Acquisito prestazioni di distribuzione farmaci File F)	2.452.269,57	2.555.558,31	103.288,74	4,21%
BA0970 (B.2.A.9.1) - da pubblico (Aziende sanitarie pubbliche della Regione) - Mobilità intraregionale)	40.411.704,03	42.653.994,02	2.242.289,99	5,55%
BA0980 (B.2.A.9.2) - da pubblico (altri soggetti pubbl. della Regione))	0,00	0,00	0,00	
BA0990 (B.2.A.9.3) - da pubblico (Extraregione))	22.757.269,00	22.657.250,00	-100.019,00	-0,44%
BA1000 (B.2.A.9.4) - da privato (intra regionale))	15.111.444,34	16.890.855,12	1.779.410,78	11,78%
BA1010 (B.2.A.9.5) - da privato (extraregionale))	0,00	0,00	0,00	
BA1020 (B.2.A.9.6) - da privato per cittadini non residenti - Extraregione (mobilità attiva in compensazione))	2.542.990,69	3.105.888,90	562.898,21	22,14%





**AZIENDA
ZER0**

Allegato C – Nota Integrativa

	2019	2020	Variazioni	Variazioni %
BA1030 (B.2.A.10) - Acquisto prestazioni termali in convenzione)	21.572.066,43	10.318.672,41	-11.253.394,02	-52,17%
BA1040 (B.2.A.10.1) - da pubblico (Aziende sanitarie pubbliche della Regione) - Mobilità intraregionale)	0,00	0,00	0,00	
BA1050 (B.2.A.10.2) - da pubblico (altri soggetti pubbl. della Regione))	0,00	0,00	0,00	
BA1060 (B.2.A.10.3) - da pubblico (Extraregione))	2.978.427,00	2.762.392,00	-216.035,00	-7,25%
BA1070 (B.2.A.10.4) - da privato)	8.923.703,74	4.531.483,11	-4.392.220,63	-49,22%
BA1080 (B.2.A.10.5) - da privato per cittadini non residenti - Extraregione (mobilità attiva in compensazione))	9.669.935,69	3.024.797,30	-6.645.138,39	-68,72%
BA1090 (B.2.A.11) - Acquisto prestazioni di trasporto sanitario)	59.868.279,88	66.968.460,36	7.100.180,48	11,86%
BA1100 (B.2.A.11.1) - da pubblico (Aziende sanitarie pubbliche della Regione) - Mobilità intraregionale)	0,00	0,00	0,00	
BA1110 (B.2.A.11.2) - da pubblico (altri soggetti pubbl. della Regione))	12.280.870,15	13.340.204,32	1.059.334,17	8,63%
BA1120 (B.2.A.11.3) - da pubblico (Extraregione))	4.603.304,00	4.877.354,00	274.050,00	5,95%
BA1130 (B.2.A.11.4) - da privato)	42.984.105,73	48.750.902,04	5.766.796,31	13,42%
BA1140 (B.2.A.12) - Acquisto prestazioni Socio-Sanitarie a rilevanza sanitaria)	723.509.196,37	733.441.901,29	9.932.704,92	1,37%
BA1150 (B.2.A.12.1) - da pubblico (Aziende sanitarie pubbliche della Regione) - Mobilità intraregionale)	0,00	0,00	0,00	
BA1151 (B.2.A.12.1.A) Assistenza domiciliare integrata (ADI))	0,00	0,00	0,00	
BA1152 (B.2.A.12.1.B) Altre prestazioni socio-sanitarie a rilevanza sanitaria)	0,00	0,00	0,00	
BA1160 (B.2.A.12.2) - da pubblico (altri soggetti pubblici della Regione)	267.218.275,82	267.464.976,56	246.700,74	0,09%
BA1160a (B.2.A.12.2.A) Residenzialità anziani)	244.296.839,94	244.341.358,91	44.518,97	0,02%
BA1160b (B.2.A.12.2.B) Residenzialità disabili)	4.255.872,53	4.722.175,30	466.302,77	10,96%
BA1160c (B.2.A.12.2.C) Centri diurni per disabili)	446.229,78	398.880,11	-47.349,67	-10,61%
BA1160d (B.2.A.12.2.D) Hospice)	1.815.959,45	1.849.172,44	33.212,99	1,83%
BA1160e (B.2.A.12.2.E) Altro))	16.403.374,12	16.153.389,80	-249.984,32	-1,52%
BA1161 (B.2.A.12.3) - da pubblico (Extraregione) - Acquisto di Altre prestazioni socio-sanitarie a rilevanza sanitaria erogate a soggetti pubblici (Extraregione)	253.951,00	253.951,00	0,00	0,00%
BA1170 (B.2.A.12.4) - da pubblico (Extraregione) non soggette a compensazione)	39.677,00	36.364,39	-3.312,61	-8,35%
BA1180 (B.2.A.12.5) - da privato (intraregionale))	452.636.689,79	462.872.554,01	10.235.864,22	2,26%
BA1180a (B.2.A.12.5.A) Residenzialità anziani)	231.355.575,52	237.780.733,31	6.425.157,79	2,78%
BA1180b (B.2.A.12.5.B) Residenzialità disabili)	60.790.019,84	65.923.081,45	5.133.061,61	8,44%
BA1180c (B.2.A.12.5.C) Centri diurni per disabili)	75.213.049,96	73.440.990,43	-1.772.059,53	-2,36%
BA1180d (B.2.A.12.5.D) Hospice)	10.239.805,56	8.377.212,55	-1.862.593,01	-18,19%
BA1180e (B.2.A.12.5.E) Altro)	75.038.238,91	77.350.536,27	2.312.297,36	3,08%
BA1190 (B.2.A.12.6) - da privato (extraregionale))	3.360.602,76	2.814.055,33	-546.547,43	-16,26%
BA1200 (B.2.A.13) - Compartecipazione al personale per att. libero-prof. (intramoenia))	96.164.442,87	72.008.585,44	-24.155.857,43	-25,12%
BA1210 (B.2.A.13.1) Compartecipazione al personale per att. libero professionale intramoenia - Area ospedallera)	11.955.888,05	10.105.196,81	-1.850.691,24	-15,48%
BA1220 (B.2.A.13.2) Compartecipazione al personale per att. libero professionale intramoenia - Area specialistica)	75.368.985,86	54.530.994,75	-20.837.991,11	-27,65%
BA1230 (B.2.A.13.3) Compartecipazione al personale per att. libero professionale intramoenia - Area sanità pubblica)	738.633,70	490.065,38	-248.568,32	-33,65%
BA1240 (B.2.A.13.4) Compartecipazione al personale per att. libero professionale intramoenia - Consulenze (ex art. 55 c. 1 lett. c, d) ed ex Art. 57-58))	7.045.529,60	5.964.649,09	-1.080.880,51	-15,34%
BA1250 (B.2.A.13.5) Compartecipazione al personale per att. libero professionale intramoenia - Consulenze (ex art. 55 c. 1 lett. c, d) ed ex Art. 57-58) (Aziende sanitarie pubbliche della Regione))	0,00	0,00	0,00	
BA1260 (B.2.A.13.6) Compartecipazione al personale per att. libero professionale intramoenia - Altro)	1.055.405,66	917.679,41	-137.726,25	-13,05%
BA1270 (B.2.A.13.7) Compartecipazione al personale per att. libero professionale intramoenia - Altro (Aziende sanitarie pubbliche della Regione))	0,00	0,00	0,00	





Allegato C – Nota Integrativa

	2019	2020	Variazioni	Variazioni %
BA1280 (B.2.A.14.) Rimborsi, assegni e contributi sanitari	245.489.755,30	276.978.219,63	31.488.464,33	12,83%
BA1290 (B.2.A.14.1) Contributi ad associazioni di volontariato	6.847.446,94	6.944.296,94	96.850,00	1,41%
BA1300 (B.2.A.14.2) Rimborsi per cure all'estero	454.936,95	401.624,91	-53.312,04	-11,72%
BA1310 (B.2.A.14.3) Contributi a società partecipate e/o enti dipendenti della Regione	53.534.054,76	46.733.884,76	-6.800.170,00	-12,70%
BA1320 (B.2.A.14.4) Contributo Legge 210/92	13.887.722,56	12.901.854,71	-985.867,85	-7,10%
BA1330 (B.2.A.14.5) Altri rimborsi, assegni e contributi	170.765.594,09	209.996.538,31	39.230.964,22	22,97%
BA1340 (B.2.A.14.6) Rimborsi, assegni e contributi v/Aziende sanitarie pubbliche della Regione	0,00	0,00	0,00	
BA1341 (B.2.A.14.7) Rimborsi, assegni e contributi v/Regione - GSA - Azienda Zero	0,00	0,00	0,00	
BA1350 (B.2.A.15) Consulenze, Collaborazioni, inferimale e altre prestazioni di lavoro sanitarie e socio-sanitarie	70.005.757,50	122.239.297,34	52.233.539,84	74,61%
BA1360 (B.2.A.15.1) Consulenze sanitarie e socio-san. da Aziende sanitarie pubbliche della Regione	0,00	0,00	0,00	
BA1370 (B.2.A.15.2) Consulenze sanitarie e socio-sanit. da terzi - Altri soggetti pubblici	98.319,12	50.164,84	-48.154,28	-48,98%
BA1380 (B.2.A.15.3) Consulenze, Collaborazioni, inferimale e altre prestazioni di lavoro sanitarie e socio-san. da privato	69.784.646,51	122.150.005,48	52.365.358,97	75,04%
BA1390 (B.2.A.15.3.A) Consulenze sanitarie da privato - articolo 55, comma 2, CNL 8 giugno 2000	18.075.236,72	38.348.149,36	20.272.912,64	112,16%
BA1400 (B.2.A.15.3.B) Altre consulenze sanitarie e socio-sanitarie da privato	18.739.496,96	37.501.770,48	18.762.273,52	100,12%
BA1410 (B.2.A.15.3.C) Collaborazioni coordinate e continuative sanitarie e socio-san. da privato	2.295.425,63	9.129.728,90	6.834.303,27	297,74%
BA1420 (B.2.A.15.3.D) Indennità a personale universitario - area sanitaria	23.679.571,78	25.847.771,66	2.168.199,88	9,16%
BA1430 (B.2.A.15.3.E) Lavoro inferimale - area sanitaria	732.533,82	919.885,12	187.351,30	25,58%
BA1440 (B.2.A.15.3.F) Altre collaborazioni e prestazioni di lavoro - area sanitaria	6.262.381,60	10.402.699,96	4.140.318,36	66,11%
BA1450 (B.2.A.15.4) Rimborsi oneri stipendiali del personale sanitario in comando	122.791,87	39.127,02	-83.664,85	-68,14%
BA1460 (B.2.A.15.4.A) Rimborsi oneri stipendiali personale sanitario in comando da Aziende sanitarie pubbliche della Regione	0,00	0,00	0,00	
BA1470 (B.2.A.15.4.B) Rimborsi oneri stipendiali personale sanitario in comando da Regioni, soggetti pubblici e da Università	57.396,13	8.105,32	-49.290,81	-85,88%
BA1480 (B.2.A.15.4.C) Rimborsi oneri stipendiali personale sanitario in comando da aziende di altre Regioni (Estrazione)	65.395,74	31.021,70	-34.374,04	-52,56%
BA1490 (B.2.A.16) Altri servizi sanitari e socio-sanitari a rilevanza sanitaria da Regioni, soggetti pubblici e da Università	196.281.901,76	191.426.584,48	-4.855.317,28	-2,47%
BA1500 (B.2.A.16.1) Altri servizi sanitari e socio-sanitari a rilevanza sanitaria da pubblico - Aziende sanitarie pubbliche della Regione	0,00	0,00	0,00	
BA1510 (B.2.A.16.2) Altri servizi sanitari e socio-sanitari a rilevanza sanitaria da pubblico - Altri soggetti pubblici della Regione	2.660.531,42	2.123.809,80	-536.721,62	-20,17%
BA1520 (B.2.A.16.3) Altri servizi sanitari e socio-sanitari a rilevanza sanitaria da pubblico (Estrazione)	3.396.309,23	3.014.662,13	-381.647,10	-11,24%
BA1530 (B.2.A.16.4) Altri servizi sanitari da privato	162.099.627,11	176.376.225,55	14.276.598,44	8,81%
BA1530a (B.2.A.16.4.1) Altri servizi sanitari da privato - SPERIMENTAZIONI	860.785,26	688.720,63	-172.064,63	-19,99%
BA1530b (B.2.A.16.4.2) Altri servizi sanitari da privato - SERVICE	86.294.011,47	92.257.636,14	5.963.624,67	6,91%
BA1530c (B.2.A.16.4.2.A) Altri servizi sanitari da privato - SERVIZIO OSSIGENO	9.386.437,75	9.609.198,64	222.760,89	2,37%
BA1530d (B.2.A.16.4.2.B) Altri servizi sanitari da privato - SERVICE - ALTRO	76.907.573,72	82.648.437,50	5.740.863,78	7,46%
BA1530e (B.2.A.16.4.3) Altri servizi sanitari da privato - DPC	25.452.690,90	27.752.415,84	2.299.724,94	9,04%
BA1530d (B.2.A.16.4.4) Altri servizi sanitari da privato - ALTRO	49.492.139,48	55.677.452,94	6.185.313,46	12,50%
BA1540 (B.2.A.16.5) Costi per servizi sanitari - Mobilità internazionale passiva rilevata dalle ASL	28.125.934,00	9.911.887,00	-18.213.547,00	-64,76%
BA1541 (B.2.A.16.5) Costi per servizi sanitari - Mobilità internazionale passiva rilevata dalle ASL	0,00	0,00	0,00	
BA1542 (B.2.A.16.7) Costi per prestazioni sanitarie erogate da aziende sanitarie estere (fatturale di trattamento)	0,00	0,00	0,00	
BA1550 (B.2.A.17) Costi GSA per differenziale saldo mobilità interregionale	16.653.225,00	55.515.687,00	38.862.462,00	233,36%

Tab. 59_60 – Dettaglio acquisti di servizi sanitari



REGIONE DEL VENETO

AZIENDA
Z E R O

legato C – Nota Integrativa

Altre informazioni relative a proventi e ricavi diversi.

Informazione	Caso presente in azienda?	Se sì, illustrare
AS01. Sono state rilevate significative variazioni rispetto all'esercizio precedente?	SI	Si rimanda alle note integrative aziendali (sezione "Amministrazione Trasparente") e all'analisi degli scostamenti contenute nelle relazioni sulla gestione aziendali.

AS02 – Costi per prestazioni sanitarie da privato

AS02 – SI	Nell'esercizio sono stati rilevati alcuni casi di disallineamento tra valore fatturato dalla struttura privata e valore di budget autorizzato dalla Regione. Tuttavia la questione non ha comportato un costo aggiuntivo per le aziende in quanto la fatturazione eccedente non è stata riconosciuta o sono state ricevute relative note di credito.
-----------	--

AS03 – Consulenze, Collaborazioni, Interinale e altre prestazioni di lavoro sanitarie e sociosanitarie

AS03 – SI	Tutte le aziende nell'esercizio hanno registrato costi per consulenze, collaborazioni, interinale e altre prestazioni di lavoro sanitarie e sociosanitarie. Si rimanda alle note integrative aziendali e all'analisi degli scostamenti contenute nelle relazioni sulla gestione aziendali.
-----------	--



REGIONE DEL VENETO

AZIENDA
Z E R O

legato C – Nota Integrativa

	2019	2020	Variazione	Variazione %
BA1560 (B.2.B) Acquisti di servizi non sanitari)	717.334.630,74	729.818.683,24	-12.484.052,50	-1,74%
BA1570 (B.2.B.1) Servizi non sanitari)	700.636.240,70	716.166.051,54	-15.529.810,84	-2,22%
BA1560 (B.2.B.1.1) Lavanderia)	49.111.299,62	47.853.204,53	1.258.095,09	2,56%
BA1590 (B.2.B.1.2) Pulizia)	91.474.169,97	98.712.937,01	-7.238.767,04	-7,91%
BA1600 (B.2.B.1.3) Mensa)	80.836.613,72	71.394.722,99	9.441.890,73	11,68%
BA1601 (B.2.B.1.3.A) Mensa dipendenti)	20.503.747,13	15.589.710,59	4.914.036,54	23,97%
BA1602 (B.2.B.1.3.B) Mensa degeniti)	60.332.866,59	55.805.012,40	4.527.854,19	7,50%
BA1610 (B.2.B.1.4) Riscaldamento)	119.624.888,56	113.263.745,50	6.361.143,06	5,32%
BA1620 (B.2.B.1.5) Servizi di assistenza informatica)	48.161.933,94	51.888.665,92	-3.726.731,98	-7,74%
BA1630 (B.2.B.1.6) Servizi trasporti (non sanitari))	10.192.255,63	11.292.075,24	-1.099.819,61	-10,79%
BA1640 (B.2.B.1.7) Smaltimento rifiuti)	18.120.945,97	22.357.514,10	-4.236.568,13	-23,38%
BA1650 (B.2.B.1.8) Utenze telefoniche)	13.862.778,13	13.623.637,37	239.140,76	1,73%
BA1660 (B.2.B.1.9) Utenze elettricità)	57.102.997,00	54.007.921,50	3.095.075,50	5,42%
BA1670 (B.2.B.1.10) Altre utenze)	15.051.249,72	12.903.373,58	2.147.876,14	14,27%
BA1680 (B.2.B.1.11) Premi di assicurazione)	20.350.883,80	20.457.493,30	-106.609,50	-0,52%
BA1690 (B.2.B.1.11.A) Premi di assicurazione - R.C. Professionale)	14.824.711,99	14.531.713,23	292.998,76	1,98%
BA1700 (B.2.B.1.11.B) Premi di assicurazione - Altri premi assicurativi)	5.526.171,81	5.925.780,07	-399.608,26	-7,23%
BA1710 (B.2.B.1.12) Altri servizi non sanitari)	176.746.224,64	198.410.760,50	-21.664.535,86	-12,26%
BA1720 (B.2.B.1.12.A) Altri servizi non sanitari da pubblico (Aziende sanitarie pubbliche della Regione))	0,00	0,00	0,00	
BA1730 (B.2.B.1.12.B) Altri servizi non sanitari da altri soggetti pubblici)	16.484.762,96	16.196.764,69	287.998,27	1,75%
BA1740 (B.2.B.1.12.C) Altri servizi non sanitari da privato)	160.261.461,68	182.213.995,81	-21.952.534,13	-13,70%
BA1740a (B.2.B.1.12.C.1) Altri servizi non sanitari esternalizzati (1)))	99.301.412,86	110.341.863,06	-11.040.450,20	-11,12%
BA1740b (B.2.B.1.12.C.2) Altri servizi non sanitari da privato: altro (2)))	60.960.048,82	71.872.132,75	-10.912.083,93	-17,90%
BA1750 (B.2.B.2) Consulenze, Collaborazioni, Interinale e altre prestazioni di lavoro non sanitarie)	11.863.999,82	11.397.443,95	466.555,87	3,93%
BA1760 (B.2.B.2.1) Consulenze non sanitarie da Aziende sanitarie pubbliche della Regione)	0,00	0,00	0,00	
BA1770 (B.2.B.2.2) Consulenze non sanitarie da Terzi - Altri soggetti pubblici)	39.006,70	69.676,29	-30.669,59	-78,63%
BA1780 (B.2.B.2.3) Consulenze, Collaborazioni, Interinale e altre prestazioni di lavoro non sanitarie da privato)	11.408.759,24	10.991.367,96	417.391,28	3,66%
BA1790 (B.2.B.2.3.A) Consulenze non sanitarie da privato)	5.199.453,30	6.036.556,32	-837.103,02	-16,10%
BA1800 (B.2.B.2.3.B) Collaborazioni coordinate e continuative non sanitarie da privato)	2.302.798,29	676.374,63	1.626.423,66	70,63%
BA1810 (B.2.B.2.3.C) Indennità a personale universitario - area non sanitaria)	832.985,41	991.424,59	-158.439,18	-19,02%
BA1820 (B.2.B.2.3.D) Lavoro interinale - area non sanitaria)	446.654,58	434.539,00	12.115,58	2,71%
BA1830 (B.2.B.2.3.E) Altre collaborazioni e prestazioni di lavoro - area non sanitaria)	2.626.867,66	2.852.473,42	-225.605,76	-8,59%
BA1831 (B.2.B.2.3.F) Altre Consulenze non sanitarie da privato - in attuazione dell'art.79, comma 1 sexies lettera c), del D.L. 112/2008; convertito con legge 133/2008 e della legge 23 dicembre 2009 n. 191)	0,00	0,00	0,00	
BA1840 (B.2.B.2.4) Rimborsi oneri stipendiali del personale non sanitario in comando)	416.233,88	336.399,70	79.834,18	19,18%
BA1850 (B.2.B.2.4.A) Rimborsi oneri stipendiali personale non sanitario in comando da Aziende sanitarie pubbliche della Regione)	0,00	0,00	0,00	
BA1860 (B.2.B.2.4.B) Rimborsi oneri stipendiali personale non sanitario in comando da Regione, soggetti pubblici e da Università)	378.312,49	304.440,75	73.871,74	19,53%
BA1870 (B.2.B.2.4.C) Rimborsi oneri stipendiali personale non sanitario in comando da aziende di altre Regioni (Extraregione))	37.921,39	31.958,95	5.962,44	15,72%
BA1880 (B.2.B.3) Formazione (esternalizzata e non))	4.834.390,22	2.255.187,75	2.579.202,47	53,35%
BA1890 (B.2.B.3.1) Formazioni (esternalizzata e non) da pubblico)	633.220,66	527.620,15	105.600,51	16,68%
BA1900 (B.2.B.3.2) Formazione (esternalizzata e non) da privato)	4.201.169,56	1.727.567,60	2.473.601,96	58,88%

Tab. 62 – Dettaglio acquisti di servizi non sanitari

AS04 – Consulenze, Collaborazioni, Interinale e altre prestazioni di lavoro non sanitarie

AS04 – SI	Tutte le aziende sanitarie hanno rilevato costi per consulenze, collaborazioni, interinale e altre prestazioni di lavoro non sanitarie. Si rimanda alle note integrative aziendali e all'analisi degli scostamenti contenute nelle relazioni sulla gestione aziendali.
------------------	--



REGIONE DEL VENETO

AZIENDA
Z E R O

legato C – Nota Integrativa

AS05 –Manutenzioni e riparazioni

Le aziende hanno seguito i criteri previsti dal d.lgs 118/2011, dalla relativa casistica applicativa, dall'OIC 16, così come recepiti dal Manuale di Standard Organizzativi, Contabili e Procedurali approvato con decreto del commissario Azienda Zero n. 136 del 30.06.2017.

	2019	2020	Variazione	Variazione %
BA1910 (B.3) Manutenzione e riparazione (ordinaria esternalizzata)	214.265.647,80	226.809.635,94	-12.543.988,14	-5,53%
BA1920 (B.3.A) Manutenzione e riparazione ai fabbricati e loro pertinenze)	35.673.179,20	41.739.038,15	-6.065.858,95	-14,53%
BA1930 (B.3.B) Manutenzione e riparazione agli impianti e macchinari)	63.141.347,04	65.298.549,68	-2.157.202,64	-3,30%
BA1940 (B.3.C) Manutenzione e riparazione alle attrezzature sanitarie e scientifiche)	96.716.447,77	98.022.809,80	-1.306.362,03	-1,33%
BA1950 (B.3.D) Manutenzione e riparazione ai mobili e arredi)	495.292,23	468.421,09	26.871,14	5,74%
BA1960 (B.3.E) Manutenzione e riparazione agli automezzi)	2.606.589,74	2.903.283,59	-296.693,85	-10,22%
BA1970 (B.3.F) Altre manutenzioni e riparazioni)	15.632.791,82	18.377.533,63	-2.744.741,81	-14,94%
BA1980 (B.3.G) Manutenzioni e riparazioni da Aziende sanitarie pubbliche della Regione)	0,00	0,00	0,00	

Tab. 63 – Dettaglio manutenzioni e riparazioni

	CONSUNTIVO			%incidenza multiservizio
	Valore Anno N	Multiservizio	Altro	
BA1570 (B.2.B.1) Servizi non sanitari)	716.166.051,54	110.858.895,68	605.307.155,86	15%
BA1580 (B.2.B.1.1) Lavanderia)	47.853.204,53	5.965.301,66	41.887.902,87	12%
BA1590 (B.2.B.1.2) Pulizia)	98.712.937,01	16.839.760,01	81.873.177,00	17%
BA1600 (B.2.B.1.3) Mensa)	71.394.722,99	9.026.697,66	62.368.025,33	13%
BA1601 (B.2.B.1.3.A) Mensa dipendenti)	15.589.710,59	1.832.701,08	13.757.009,51	12%
BA1602 (B.2.B.1.3.B) Mensa degenti)	55.805.012,40	7.193.996,58	48.611.015,82	13%
BA1610 (B.2.B.1.4) Riscaldamento)	113.263.745,50	48.995.492,06	64.268.253,44	43%
BA1620 (B.2.B.1.5) Servizi di assistenza informatica)	51.888.665,92	4.835.553,99	47.053.111,93	9%
BA1630 (B.2.B.1.6) Servizi trasporti (non sanitari))	11.292.075,24	1.084.342,86	10.207.732,38	10%
BA1640 (B.2.B.1.7) Smaltimento rifiuti)	22.357.514,10	2.592.068,70	19.765.445,40	12%
BA1650 (B.2.B.1.8) Utenze telefoniche)	13.623.637,37	152.776,14	13.470.861,23	1%
BA1660 (B.2.B.1.9) Utenze elettricità)	54.007.921,50	11.405.030,27	42.602.891,23	21%
BA1670 (B.2.B.1.10) Altre utenze)	12.903.373,58	2.081.118,55	10.822.255,03	16%
BA1680 (B.2.B.1.11) Premi di assicurazione)	20.457.493,30	0,00	20.457.493,30	0%
BA1710 (B.2.B.1.12) Altri servizi non sanitari)	198.410.760,50	7.880.753,78	190.530.006,72	4%
BA1720 (B.2.B.1.12.A) Altri servizi non sanitari da pubblico (Aziende sanitarie pubbliche della Regione))	0,00	0,00	0,00	
BA1730 (B.2.B.1.12.B) Altri servizi non sanitari da altri soggetti pubblici)	16.196.764,69	0,00	16.196.764,69	0%
BA1740 (B.2.B.1.12.C) Altri servizi non sanitari da privato)	182.213.995,81	7.880.753,78	174.333.242,03	4%
BA1880 (B.2.B.3) Formazione (esternalizzata e non))	2.255.187,75	0,00	2.255.187,75	0%
BA1890 (B.2.B.3.1) Formazione (esternalizzata e non) da pubblico)	527.620,15	0,00	527.620,15	0%
BA1900 (B.2.B.3.2) Formazione (esternalizzata e non) da privato)	1.727.567,60	0,00	1.727.567,60	0%
Global_ric (Totale Global)	945.230.875,23	159.798.359,14	785.432.516,09	17%
BA1910 (B.3) Manutenzione e riparazione (ordinaria esternalizzata))	226.809.635,94	48.939.463,46	177.870.172,48	22%
BA1920 (B.3.A) Manutenzione e riparazione ai fabbricati e loro pertinenze)	41.739.038,15	6.851.776,06	34.887.262,09	16%
BA1930 (B.3.B) Manutenzione e riparazione agli impianti e macchinari)	65.298.549,68	27.807.488,09	37.491.061,59	43%
BA1940 (B.3.C) Manutenzione e riparazione alle attrezzature sanitarie e scientifiche)	98.022.809,80	14.086.271,68	83.936.538,12	14%
BA1950 (B.3.D) Manutenzione e riparazione ai mobili e arredi)	468.421,09	0,00	468.421,09	0%
BA1960 (B.3.E) Manutenzione e riparazione agli automezzi)	2.903.283,59	0,00	2.903.283,59	0%
BA1970 (B.3.F) Altre manutenzioni e riparazioni)	18.377.533,63	193.927,63	18.183.606,00	1%
BA1980 (B.3.G) Manutenzioni e riparazioni da Aziende sanitarie pubbliche della Regione)	0,00	0,00	0,00	

Tab. 64 – Dettaglio costi per contratti multiservizio



REGIONE DEL VENETO

AZIENDA
Z E R O

legato C – Nota Integrativa

21. Costi del personale

	CONSUNTIVO		VARIAZIONE	VARIAZIONE%
	Valore Anno N-1	Valore Anno N	Valore Anno N	Valore Anno N
BA2090 (B.5) Personale del ruolo sanitario)	2.204.703.787,50	2.289.880.251,62	85.176.464,12	3,86%
BA2100 (B.5.A) Costo del personale dirigente ruolo sanitario)	980.118.714,95	986.297.639,24	6.178.924,29	0,63%
BA2110 (B.5.A.1) Costo del personale dirigente medico)	900.599.648,28	905.814.803,15	5.215.154,87	0,58%
BA2120 (B.5.A.1.1) Costo del personale dirigente medico - tempo indeterminato)	885.455.503,00	890.586.796,21	5.131.293,21	0,58%
BA2120 stip (Voci di costo a carattere stipendiale)	488.707.176,11	482.181.836,70	-6.525.339,41	-1,34%
BA2120 posiz (Retribuzione di posizione)	134.782.661,76	138.642.216,14	3.859.554,38	2,86%
BA2120 inden (Indennità di risultato)	32.616.286,89	35.645.167,61	3.028.880,72	9,29%
BA2120 acc (Altro trattamento accessorio)	38.108.988,67	41.487.576,80	3.378.588,13	8,87%
BA2120 on retrib (Oneri sociali su retribuzione)	191.225.846,08	192.629.998,96	1.404.152,88	0,73%
BA2120 on altri (Altri oneri per il personale)	14.543,49	0,00	-14.543,49	-100,00%
BA2130 (B.5.A.1.2) Costo del personale dirigente medico - tempo determinato)	15.063.759,50	15.175.458,16	111.698,66	0,74%
BA2130 stip (Voci di costo a carattere stipendiale)	8.682.278,72	8.518.735,48	-163.543,24	-1,88%
BA2130 posiz (Retribuzione di posizione)	1.719.729,52	1.642.918,89	-76.810,63	-4,47%
BA2130 inden (Indennità di risultato)	603.765,01	642.229,48	38.464,47	6,37%
BA2130 acc (Altro trattamento accessorio)	691.662,17	816.745,89	125.083,72	18,08%
BA2130 on retrib (Oneri sociali su retribuzione)	3.366.324,08	3.554.828,42	188.504,34	5,60%
BA2130 on altri (Altri oneri per il personale)	0,00	0,00	0,00	0,00%
BA2140 (B.5.A.1.3) Costo del personale dirigente medico - altro)	80.385,78	52.548,78	-27.837,00	-34,63%
BA2150 (B.5.A.2) Costo del personale dirigente non medico)	79.519.066,67	80.482.836,09	963.769,42	1,21%
BA2160 (B.5.A.2.1) Costo del personale dirigente non medico - tempo indeterminato)	76.950.132,65	78.142.922,24	1.192.789,59	1,55%
BA2160 stip (Voci di costo a carattere stipendiale)	46.177.176,23	45.638.547,81	-538.628,42	-1,17%
BA2160 posiz (Retribuzione di posizione)	6.052.096,96	6.138.352,21	86.255,25	1,43%
BA2160 inden (Indennità di risultato)	6.404.623,78	7.119.474,63	714.850,85	11,16%
BA2160 acc (Altro trattamento accessorio)	1.812.040,09	2.391.721,00	579.680,91	31,99%
BA2160 on retrib (Oneri sociali su retribuzione)	16.504.195,59	16.854.826,59	350.631,00	2,12%
BA2160 on altri (Altri oneri per il personale)	0,00	0,00	0,00	0,00%
BA2170 (B.5.A.2.2) Costo del personale dirigente non medico - tempo determinato)	2.568.934,02	2.339.913,85	-229.020,17	-8,91%
BA2170 stip (Voci di costo a carattere stipendiale)	1.670.269,72	1.526.189,11	-144.080,61	-8,63%
BA2170 posiz (Retribuzione di posizione)	60.986,77	63.171,19	2.184,42	3,58%
BA2170 inden (Indennità di risultato)	230.262,44	247.866,88	17.604,44	7,65%
BA2170 acc (Altro trattamento accessorio)	33.100,26	23.715,96	-9.384,30	-28,35%
BA2170 on retrib (Oneri sociali su retribuzione)	574.314,83	478.970,71	-95.344,12	-16,60%
BA2170 on altri (Altri oneri per il personale)	0,00	0,00	0,00	0,00%
BA2180 (B.5.A.2.3) Costo del personale dirigente non medico - altro)	0,00	0,00	0,00	0,00%
BA2190 (B.5.B) Costo del personale comparto ruolo sanitario)	1.224.585.072,55	1.303.582.612,38	78.997.539,83	6,45%
BA2200 (B.5.B.1) Costo del personale comparto ruolo sanitario - tempo indeterminato)	1.205.032.108,35	1.283.901.226,32	78.869.117,97	6,54%
BA2200 stip (Voci di costo a carattere stipendiale)	752.194.941,69	784.661.463,54	32.466.521,85	4,32%
BA2200 posiz (Retribuzione di posizione)	67.476.256,50	79.016.967,83	11.540.711,33	17,10%
BA2200 inden (Indennità di risultato)	70.360.789,90	85.774.076,56	15.413.286,66	21,91%
BA2200 acc (Altro trattamento accessorio)	51.577.574,94	52.624.460,29	1.046.885,35	2,03%
BA2200 on retrib (Oneri sociali su retribuzione)	263.422.545,32	281.824.258,10	18.401.712,78	6,99%
BA2200 on altri (Altri oneri per il personale)	0,00	0,00	0,00	0,00%
BA2210 (B.5.B.2) Costo del personale comparto ruolo sanitario - tempo determinato)	19.552.964,20	18.328.459,34	-1.224.504,86	-6,26%
BA2210 stip (Voci di costo a carattere stipendiale)	12.513.544,88	11.643.137,39	-870.407,49	-6,96%
BA2210 posiz (Retribuzione di posizione)	732.809,94	861.889,92	129.079,98	17,61%
BA2210 inden (Indennità di risultato)	774.737,80	895.682,25	120.944,45	15,61%
BA2210 acc (Altro trattamento accessorio)	1.033.220,76	736.080,07	-297.140,69	-28,76%
BA2210 on retrib (Oneri sociali su retribuzione)	4.498.650,82	4.191.669,71	-306.981,11	-6,82%
BA2210 on altri (Altri oneri per il personale)	0,00	0,00	0,00	0,00%
BA2220 (B.5.B.3) Costo del personale comparto ruolo sanitario - altro)	0,00	1.352.926,72	1.352.926,72	0,00%

Tab. 66 – Costi del personale – ruolo sanitario



REGIONE DEL VENETO

AZIENDA
Z E R O

legato C – Nota Integrativa

	CONSUNTIVO		VARIAZIONE	VARIAZIONE%
	Valore Anno N-1	Valore Anno N	Valore Anno N	Valore Anno N
BA2230 (B.6) Personale del ruolo professionale)	7.455.978,41	7.913.468,74	457.490,33	6,14%
BA2240 (B.6.A) Costo del personale dirigente ruolo professionale)	6.982.703,91	7.340.168,24	357.464,33	5,12%
BA2250 (B.6.A.1) Costo del personale dirigente ruolo professionale - tempo indeterminato)	6.588.901,07	6.673.406,84	84.505,77	1,28%
BA2250 stip (Voci di costo a carattere stipendiale)	3.105.544,21	3.140.065,99	34.521,78	1,11%
BA2250 posiz (Retribuzione di posizione)	1.368.455,89	1.371.851,87	3.395,98	0,25%
BA2250 inden (Indennità di risultato)	546.048,01	621.174,61	75.126,60	13,76%
BA2250 acc (Altro trattamento accessorio)	193.248,19	140.144,47	-53.103,72	-27,48%
BA2250 on retrib (Oneri sociali su retribuzione)	1.375.604,77	1.400.169,90	24.565,13	1,79%
BA2250 on altri (Altri oneri per il personale)	0,00	0,00	0,00	0,00%
BA2260 (B.6.A.2) Costo del personale dirigente ruolo professionale - tempo determinato)	393.802,84	666.761,40	272.958,56	69,31%
BA2260 stip (Voci di costo a carattere stipendiale)	222.039,79	293.146,68	71.106,89	32,02%
BA2260 posiz (Retribuzione di posizione)	47.096,97	92.599,07	45.462,10	96,53%
BA2260 inden (Indennità di risultato)	31.923,75	86.983,58	55.059,83	172,47%
BA2260 acc (Altro trattamento accessorio)	4.260,64	11.360,48	7.099,84	166,64%
BA2260 on retrib (BA2260 on retrib)	88.481,69	182.711,59	94.229,90	106,50%
BA2260 on altri (Altri oneri per il personale)	0,00	0,00	0,00	0,00%
BA2270 (B.6.A.3) Costo del personale dirigente ruolo professionale - altro)	0,00	0,00	0,00	0,00%
BA2280 (B.6.B) Costo del personale comparto ruolo professionale)	473.274,50	573.300,50	100.026,00	21,13%
BA2290 (B.6.B.1) Costo del personale comparto ruolo professionale - tempo indeterminato)	424.819,23	540.462,74	115.643,51	27,22%
BA2290 stip (Voci di costo a carattere stipendiale)	313.981,17	379.387,46	65.406,29	20,83%
BA2290 posiz (Retribuzione di posizione)	2.368,95	1.601,95	-767,00	-32,38%
BA2290 inden (Indennità di risultato)	3.376,25	21.602,50	18.226,25	539,84%
BA2290 acc (Altro trattamento accessorio)	11.208,87	18.990,48	7.781,61	69,42%
BA2290 on retrib (Oneri sociali su retribuzione)	93.883,99	118.880,35	24.996,36	26,62%
BA2290 on altri (Altri oneri per il personale)	0,00	0,00	0,00	0,00%
BA2300 (B.6.B.2) Costo del personale comparto ruolo professionale - tempo determinato)	48.455,27	32.837,76	-15.617,51	-32,23%
BA2300 stip (Voci di costo a carattere stipendiale)	35.778,30	23.953,56	-11.824,74	-33,05%
BA2300 posiz (Retribuzione di posizione)	1.317,34	929,89	-387,45	-29,41%
BA2300 inden (Indennità di risultato)	0,00	0,00	0,00	0,00%
BA2300 acc (Altro trattamento accessorio)	0,00	0,00	0,00	0,00%
BA2300 on retrib (Oneri sociali su retribuzione)	11.359,63	7.954,31	-3.405,32	-29,98%
BA2300 on altri (Altri oneri per il personale)	0,00	0,00	0,00	0,00%
BA2310 (B.6.B.3) Costo del personale comparto ruolo professionale - altro)	0,00	0,00	0,00	0,00%

Tab. 67 – Costi del personale – ruolo professionale



REGIONE DEL VENETO

AZIENDA
Z E R O

legato C – Nota Integrativa

	CONSUNTIVO		VARIAZIONE	VARIAZIONE%
	Valore Anno N-1	Valore Anno N	Valore Anno N	Valore Anno N
BA2320 (B.7) Personale del ruolo tecnico)	372.085.739,27	404.935.728,38	32.849.989,11	8,83%
BA2330 (B.7.A) Costo del personale dirigente ruolo tecnico)	4.930.451,43	5.003.898,67	73.447,24	1,49%
BA2340 (B.7.A.1) Costo del personale dirigente ruolo tecnico - tempo indeterminato)	4.766.225,98	4.934.240,70	168.014,72	3,53%
BA2340 stip (Voci di costo a carattere stipendiale)	2.370.718,98	2.475.244,93	104.525,95	4,41%
BA2340 posiz (Retribuzione di posizione)	914.209,33	941.264,45	27.055,12	2,96%
BA2340 inden (Indennità di risultato)	338.164,25	383.863,30	45.699,05	13,51%
BA2340 acc (Altro trattamento accessorio)	145.771,36	90.015,41	-55.755,95	-38,25%
BA2340 on retrib (Oneri sociali su retribuzione)	997.362,06	1.043.852,61	46.490,55	4,66%
BA2340 on altri (Altri oneri per il personale)	0,00	0,00	0,00	0,00%
BA2350 (B.7.A.2) Costo del personale dirigente ruolo tecnico - tempo determinato)	164.225,45	69.657,97	-94.567,48	-57,58%
BA2350 stip (Voci di costo a carattere stipendiale)	95.637,31	43.049,94	-52.587,37	-54,99%
BA2350 posiz (Retribuzione di posizione)	13.814,79	697,47	-13.117,32	-94,96%
BA2350 inden (Indennità di risultato)	16.566,86	10.457,62	-6.109,24	-36,88%
BA2350 acc (Altro trattamento accessorio)	151,47	0,00	-151,47	-100,00%
BA2350 on retrib (Oneri sociali su retribuzione)	38.055,02	15.452,94	-22.602,08	-59,39%
BA2350 on altri (Altri oneri per il personale)	0,00	0,00	0,00	0,00%
BA2360 (B.7.A.3) Costo del personale dirigente ruolo tecnico - altro)	0,00	0,00	0,00	0,00%
BA2370 (B.7.B) Costo del personale comparto ruolo tecnico)	367.155.287,84	399.931.829,71	32.776.541,87	8,93%
BA2380 (B.7.B.1) Costo del personale comparto ruolo tecnico - tempo indeterminato)	358.996.060,83	393.360.950,74	34.364.889,91	9,57%
BA2380 stip (Voci di costo a carattere stipendiale)	237.006.477,10	254.097.708,87	17.091.231,77	7,21%
BA2380 posiz (Retribuzione di posizione)	11.754.955,33	14.962.781,85	3.207.826,52	27,29%
BA2380 inden (Indennità di risultato)	18.271.023,36	24.336.137,59	6.065.114,23	33,20%
BA2380 acc (Altro trattamento accessorio)	13.088.961,05	13.429.531,77	340.570,72	2,60%
BA2380 on retrib (Oneri sociali su retribuzione)	78.874.643,99	86.534.790,66	7.660.146,67	9,71%
BA2380 on altri (BA2380 on altri)	0,00	0,00	0,00	0,00%
BA2390 (B.7.B.2) Costo del personale comparto ruolo tecnico - tempo determinato)	8.085.059,41	6.531.692,62	-1.553.366,79	-19,21%
BA2390 stip (Voci di costo a carattere stipendiale)	5.433.400,27	4.330.277,99	-1.103.122,28	-20,30%
BA2390 posiz (Retribuzione di posizione)	200.489,07	136.207,68	-64.281,39	-32,06%
BA2390 inden (Indennità di risultato)	314.611,22	342.578,23	27.967,01	8,89%
BA2390 acc (Altro trattamento accessorio)	273.759,86	240.460,25	-33.299,61	-12,16%
BA2390 on retrib (Oneri sociali su retribuzione)	1.862.798,99	1.482.168,47	-380.630,52	-20,43%
BA2390 on altri (Altri oneri per il personale)	0,00	0,00	0,00	0,00%
BA2400 (B.7.B.3) Costo del personale comparto ruolo tecnico - altro)	74.167,60	39.186,35	-34.981,25	-47,17%

Tab. 68 – Costi del personale – ruolo tecnico



REGIONE DEL VENETO

AZIENDA
Z E R O

legato C – Nota Integrativa

	CONSUNTIVO		VARIAZIONE	VARIAZIONE%
	Valore Anno N-1	Valore Anno N	Valore Anno N	Valore Anno N
BA2410 (B.8) Personale del ruolo amministrativo)	205.658.585,57	204.294.654,67	-1.363.930,90	-0,66%
BA2420 (B.8.A) Costo del personale dirigente ruolo amministrativo)	16.316.961,45	16.695.752,93	378.791,48	2,32%
BA2430 (B.8.A.1) Costo del personale dirigente ruolo amministrativo - tempo indeterminato)	15.512.092,63	15.492.402,14	-19.690,49	-0,13%
BA2430 stip (Voci di costo a carattere stipendiale)	6.949.467,52	7.111.329,09	161.861,57	2,33%
BA2430 posiz (Retribuzione di posizione)	3.567.380,04	3.604.646,77	37.266,73	1,04%
BA2430 inden (Indennità di risultato)	1.299.097,30	1.260.838,85	-38.258,45	-2,95%
BA2430 acc (Altro trattamento accessorio)	464.768,65	261.192,25	-203.576,40	-43,80%
BA2430_on_retrib (Oneri sociali su retribuzione)	3.231.379,12	3.254.395,18	23.016,06	0,71%
BA2430_on_altri (Altri oneri per il personale)	0,00	0,00	0,00	0,00%
BA2440 (B.8.A.2) Costo del personale dirigente ruolo amministrativo - tempo determinato)	804.868,82	1.203.350,79	398.481,97	49,51%
BA2440 stip (Voci di costo a carattere stipendiale)	467.293,80	539.171,46	71.877,66	15,38%
BA2440 posiz (Retribuzione di posizione)	93.445,29	215.211,40	121.766,11	130,31%
BA2440 inden (Indennità di risultato)	58.876,60	107.628,45	48.751,85	82,80%
BA2440 acc (Altro trattamento accessorio)	28.328,04	98.279,91	69.951,87	246,94%
BA2440_on_retrib (Oneri sociali su retribuzione)	156.925,09	243.059,57	86.134,48	54,89%
BA2440_on_altri (Altri oneri per il personale)	0,00	0,00	0,00	0,00%
BA2450 (B.8.A.3) Costo del personale dirigente ruolo amministrativo - altro)	0,00	0,00	0,00	0,00%
BA2460 (B.8.B) Costo del personale comparto ruolo amministrativo)	189.341.624,12	187.598.901,74	-1.742.722,38	-0,92%
BA2470 (B.8.B.1) Costo del personale comparto ruolo amministrativo - tempo indeterminato)	186.822.510,92	184.350.341,36	-2.472.169,56	-1,32%
BA2470 stip (Voci di costo a carattere stipendiale)	124.230.160,00	121.082.321,34	-3.147.838,66	-2,53%
BA2470 posiz (Retribuzione di posizione)	6.670.521,09	7.199.968,48	529.447,39	7,94%
BA2470 inden (Indennità di risultato)	11.874.923,85	12.870.850,26	995.926,41	8,39%
BA2470 acc (Altro trattamento accessorio)	3.534.680,10	3.111.344,30	-423.335,80	-11,98%
BA2470_on_retrib (Oneri sociali su retribuzione)	40.512.225,88	40.085.856,98	-426.368,90	-1,05%
BA2470_on_altri (Altri oneri per il personale)	0,00	0,00	0,00	0,00%
BA2480 (B.8.B.2) Costo del personale comparto ruolo amministrativo - tempo determinato)	2.413.360,80	3.080.490,53	667.129,73	27,64%
BA2480 stip (Voci di costo a carattere stipendiale)	1.536.417,36	2.092.957,11	556.539,75	36,22%
BA2480 posiz (Retribuzione di posizione)	67.797,21	51.618,21	-16.179,00	-23,86%
BA2480 inden (Indennità di risultato)	155.583,68	183.236,30	27.652,62	17,77%
BA2480 acc (Altro trattamento accessorio)	109.964,59	65.415,70	-44.548,89	-40,51%
BA2480_on_retrib (Oneri sociali su retribuzione)	543.597,96	687.263,21	143.665,25	26,43%
BA2480_on_altri (BA2480_on_altri)	0,00	0,00	0,00	0,00%
BA2490 (B.8.B.3) Costo del personale comparto ruolo amministrativo - altro)	105.752,40	168.069,85	62.317,45	58,93%

Tab. 69 – Costi del personale – ruolo amministrativo

CP01 – Costi del personale

CP01 – SI	<p>I costi del personale hanno registrato un incremento di circa 117 mln di euro a livello consolidato rispetto all'esercizio precedente; in particolare si evidenzia il personale aggiuntivo, assunto nel corso del 2020, a tempo indeterminato e determinato, nell'ambito del piano straordinario autorizzazioni COVID e le quote relative alle premialità COVID.</p> <p>Si segnala inoltre il rinnovo contrattuale, in applicazione del CCNL 17.12.2020 relativo al Personale dell'Area delle Funzioni Locali (Dirigenza PTA).</p> <p>Si rimanda alle note integrative aziendali e all'analisi degli scostamenti contenute nelle relazioni sulla gestione aziendali.</p> <p>506: I costi del personale hanno registrato un significativo decremento rispetto all'esercizio precedente, a seguito del passaggio dell'Ospedale S. Antonio all'azienda Ospedaliera di Padova nell'anno 2020</p> <p>901: I costi del personale hanno registrato un significativo incremento rispetto all'esercizio precedente, per effetto dell'acquisizione dal 01/01/2020 del personale in carico all'Ospedale Sant'Antonio e per il reclutamento di personale aggiuntivo a supporto dell'emergenza sanitaria Covid 19..</p> <p>952: La voce di spesa si attesta su un valore complessivo di 48,5 milioni (+ 7,7 milioni). Tale aumento è legato in primo luogo al consueto trend in incremento coerente con l'aumento dei volumi di attività dell'Istituto e con la programmazione regionale che</p>
------------------	---



REGIONE DEL VENETO

AZIENDA
Z E R O

legato C – Nota Integrativa

prevede la progressiva crescita delle strutture di offerta nella sede di Castelfranco. In secondo luogo, nel corso del 2020 è stata data attuazione dal 1° gennaio 2020, alla terza fase della cessione ramo d'azienda che ha comportato il trasferimento all'Istituto di n.5 unità del profilo professionale infermieristico destinate ad operare all'interno del nuovo ambulatorio di preospedalizzazione attivato presso la sede di Castelfranco Veneto dell'Istituto.

Nel 2020 inoltre si è data applicazione a quanto disposto dall'art. 1, comma 423 della legge di bilancio n. 205/2017 c.d Piramide della Ricerca, attraverso il passaggio di personale dall'area dei non dipendenti all'area del personale della ricerca, il cui rapporto di lavoro a tempo determinato è disciplinato dal nuovo CCNL della Ricerca Sanitaria entrato in vigore in data 11 luglio 2019 con l'istituzione di due nuovi profili professionali: il Ricercatore sanitario, collocato nella categoria D super e il Collaboratore professionale di ricerca sanitaria, collocato nella categoria D. Alla data del 31/12/2020 le unità di personale inquadrato nel CCN della Ricerca sono pari a 71 unità di cui 55 Collaboratori di ricerca e 16 Ricercatori.




**AZIENDA
Z E R O**
Allegato C – Nota Integrativa

FONDI PERSONALE										
	IMPORTO FONDO AL 31/12/2016	FONDO - Consist. iniziale	PERSONALE PRESENTE - consist. iniziale	ASSUNTO	CESSATO	PERSONALE PRESENTE - consist. finale	FONDO - Consist. finale	VARIAZIONE Fondo Anno N vs FONDO ANNO 2016	VARIAZIONE Fondo Anno N vs Fondo Iniziale Anno N	
CEB_1000 (Voci di Dettaglio BA2080 - FONDI PERSONALE (Totale))	508.889.200,97	569.097.338,29	59.079,00	7.349,29	5.748,29	60.680,00	628.313.068,41	119.423.867,44	59.215.730,12	
BA2080 a (MEDICI E VETERINARI)	216.499.297,60	247.951.713,72	9.093,00	1.170,76	1.207,76	9.056,00	252.897.179,44	36.397.881,84	4.945.465,72	
BA2080_a1 (Fondo specificità medica, retribuzione di posizione, equiparazione, specifico trattamento)	155.655.405,47	174.876.115,87				0,00	174.244.411,66	18.589.006,19	-631.704,21	
BA2080_a2 (Fondo trattamento accessorio condizioni di lavoro)	29.338.613,29	35.468.806,78				0,00	37.658.667,71	8.320.054,42	2.189.860,93	
BA2080_a3 (Fondo retribuzione di risultato e qualità prestazioni individuale)	31.505.278,84	37.606.791,07				0,00	40.994.100,07	9.488.821,23	3.387.309,00	
BA2080 b (DIRIGENTI NON MEDICI SPTA)	14.489.776,94	15.520.851,82	638,00	87,87	56,87	669,00	16.122.777,37	1.633.000,43	601.925,55	
BA2080_b1 (Fondo specificità medica, retribuzione di posizione, equiparazione, specifico trattamento)	9.286.226,86	10.509.914,30					10.785.731,34	1.499.504,48	275.817,04	
BA2080_b2 (Fondo trattamento accessorio condizioni di lavoro)	359.179,13	462.618,93					535.850,20	176.671,07	73.231,27	
BA2080_b3 (Fondo retribuzione di risultato e qualità prestazioni individuale)	4.844.370,95	4.548.318,59					4.801.195,83	-43.175,12	252.877,24	
BA2080 c (PERSONALE NON DIRIGENTE)	277.900.126,43	305.624.772,75	49.348,00	6.090,66	4.483,66	50.955,00	359.293.111,60	81.392.985,17	53.668.338,85	
BA2080_c1 (Fondo condizioni di lavoro e infortuni - art. 80 CCNL 21/05/18)	129.102.907,98	142.651.847,79					163.267.548,93	34.164.640,95	20.615.701,14	
BA2080_c2 (Fondo premialità e fasce - art. 81 CCNL 21/05/18)	148.797.218,45	162.972.924,96					196.025.562,67	47.228.344,22	33.052.637,71	

Tab. 70 – Consistenza e movimentazione dei fondi del personale


REGIONE DEL VENETO

AZIENDA
Z E R O

legato C – Nota Integrativa

22. Oneri diversi di gestione

	2019	2020	Variazione	Variazione %
BA2500 (B.9) Oneri diversi di gestione)	39.165.053,11	48.800.223,74	9.635.170,63	19,74%
BA2510 (B.9.A) Imposte e tasse (escluso IRAP e IRES))	23.278.242,16	25.857.157,44	2.578.915,28	9,97%
BA2520 (B.9.B) Perdite su crediti)	13.661,10	5.217,58	-8.443,52	-161,83%
BA2530 (B.9.C) Altri oneri diversi di gestione)	15.873.149,85	22.937.848,72	7.064.698,87	30,80%
BA2540 (B.9.C.1) Indennità, rimborso spese e oneri sociali per gli Organi Direttivi e Collegio Sindacale)	8.706.552,58	8.775.311,81	68.759,23	0,78%
BA2550 (B.9.C.2) Altri oneri diversi di gestione)	6.918.727,67	14.066.362,88	7.147.635,21	50,81%
BA2551 (B.9.C.3) Altri oneri diversi di gestione da Aziende sanitarie pubbliche della Regione)	0,00	0,00	0,00	
BA2552 (B.9.C.4) Altri oneri diversi di gestione - per Autoassicurazione)	247.869,60	96.174,03	-151.695,57	-157,73%

Tab. 71– Dettaglio oneri diversi di gestione

Altre informazioni relative agli oneri diversi di gestione.

Informazione	Caso presente in azienda?	Se sì, illustrare
OG01. Sono state rilevate significative variazioni rispetto all'esercizio precedente?	SI	<p>Si evidenzia uno spostamento positivo rispetto al precedente esercizio dovuto alla valorizzazione dei beni di consumo ricevuti in donazione per emergenza Covid-19 (come contropartita del ricavo E.1.B.1 "Proventi da donazioni e liberalità diverse").</p> <p>502: Le variazioni negli oneri diversi di gestione sono principalmente dovute a:</p> <ul style="list-style-type: none"> - Fornitura di test rapidi COVID 19 acquistati e consegnati ad Azienda Zero per €627.000,00; - Inserimento di costi figurativi per beni di consumo ricevuti in donazione (pareggiati da ricavi figurativi nel conto E.1.B.1) Proventi da donazioni e liberalità diverse) <p>503: La differenza è dovuta al cambiamento della gestione del magazzino DPC che è passato ad Azienda Zero e di conseguenza alla contabilizzazione dell'IVA delle fatture passive di poste R (partite intercompany), disposta dalla suddetta Azienda per il bilancio d'esercizio 2020. Per ulteriori informazioni si rinvia alla relazione sulla gestione</p>



REGIONE DEL VENETO

AZIENDA
Z E R O

legato C – Nota Integrativa

23. Accantonamenti

	2019	2020	Variazione	Variazione %
BA2690 (B.14) Accantonamenti dell'esercizio)	484.971.575,93	735.711.146,97	250.739.571,04	51,70%
BA2700 (B.14.A) Accantonamenti per rischi)	284.130.093,51	133.706.716,15	-150.423.377,36	-52,94%
BA2710 (B.14.A.1) Accantonamenti per cause civili ed oneri processuali)	18.991.020,04	6.983.324,62	-12.007.695,42	-63,23%
BA2720 (B.14.A.2) Accantonamenti per contenzioso personale dipendente)	2.039.328,17	1.371.861,98	-667.466,19	-32,73%
BA2730 (B.14.A.3) Accantonamenti per rischi connessi all'acquisto di prestazioni sanitarie da privato)	1.459.973,30	498.255,20	-961.718,10	-65,87%
BA2740 (B.14.A.4) Accantonamenti per copertura diretta dei rischi (autoassicurazione))	93.476.765,15	100.982.647,49	7.505.882,34	8,03%
BA2741 (B.14.A.5) Accantonamenti per franchigia assicurativa)	0,00	0,00	0,00	
BA2750 (B.14.A.6) Altri accantonamenti per rischi)	168.113.006,85	22.875.921,36	-145.237.085,49	-86,39%
BA2751 (B.14.A.7) Accantonamenti per interessi di mora)	50.000,00	994.705,50	944.705,50	1889,41%
BA2760 (B.14.B) Accantonamenti per premio di operosità (SUMAI))	4.412.231,57	4.399.676,17	-12.555,40	-0,28%
BA2770 (B.14.C) Accantonamenti per quote inutilizzate di contributi finalizzati e vincolati)	133.570.004,01	499.563.425,47	365.993.421,46	274,01%
BA2771 (B.14.C.1) Accantonamenti per quote inutilizzate contributi da Regione e Prov. Auto. per quota F.S. indistinto finalizzato)	90.492.490,71	220.309.262,25	129.816.771,54	143,46%
BA2780 (B.14.C.2) Accantonamenti per quote inutilizzate contributi da Regione e Prov. Aut. per quota F.S. vincolati)	13.608.965,00	14.597.813,94	988.848,94	7,27%
BA2790 (B.14.C.3) Accantonamenti per quote inutilizzate contributi da soggetti pubblici (extra fondo) vincolati)	19.253.106,49	249.234.097,09	229.980.990,60	1194,51%
BA2790a (B.14.C.3.a) Accantonamenti per quote inutilizzate contributi da soggetti pubblici (extra fondo) vincolati - PERIMETRO SANITA)	14.030.789,08	211.036.862,98	197.006.073,90	1404,10%
BA2790b (B.14.C.3.b) Accantonamenti per quote inutilizzate contributi da soggetti pubblici (extra fondo) vincolati - NO PERIMETRO SANITA)	5.222.317,41	38.197.234,11	32.974.916,70	631,42%
BA2800 (B.14.C.4) Accantonamenti per quote inutilizzate contributi da soggetti pubblici per ricerca)	6.169.210,28	8.564.232,12	2.395.021,84	38,82%
BA2810 (B.14.C.5) Accantonamenti per quote inutilizzate contributi vincolati da privati)	2.430.124,04	5.487.784,33	3.057.660,29	125,82%
BA2811 (B.14.C.6) Accantonamenti per quote inutilizzate contributi da soggetti privati per ricerca)	1.616.107,49	1.370.235,74	-245.871,75	-15,21%
BA2820 (B.14.D) Altri accantonamenti)	62.859.246,84	98.041.329,18	35.182.082,34	55,97%
BA2840 (B.14.D.1) Acc. Rinnovi convenzioni MMG/PLS/MCA)	30.726.623,39	34.810.815,30	4.084.191,91	13,29%
BA2850 (B.14.D.2) Acc. Rinnovi convenzioni Medici Sumai)	4.298.371,82	4.823.087,20	524.715,38	12,21%
BA2860 (B.14.D.3) Acc. Rinnovi contratt.: dirigenza medica)	7.672.529,63	12.030.107,16	4.357.577,53	56,79%
BA2870 (B.14.D.4) Acc. Rinnovi contratt.: dirigenza non medica)	2.041.907,99	1.466.077,55	-575.830,44	-28,20%
BA2880 (B.14.D.5) Acc. Rinnovi contratt.: comparto)	2.278.016,86	10.648.098,99	8.370.082,13	367,43%
BA2881 (B.14.D.6) Acc. per Trattamenti di fine rapporto dipendenti)	0,00	0,00	0,00	
BA2882 (B.14.D.7) Acc. per Trattamenti di quiescenza e simili)	50.000,00	50.000,00	0,00	0,00%
BA2883 (B.14.D.8) Acc. per Fondi Integrativi pensione)	196.684,37	0,00	-196.684,37	-100,00%
BA2884 (B.14.D.9) Acc. Incentivi funzioni tecniche art. 113 D.lgs 50/2016)	8.205.790,91	15.290.210,72	7.084.419,81	86,33%
BA2890 (B.14.D.10) Altri accantonamenti)	7.389.321,87	18.922.932,26	11.533.610,39	156,08%

Tab. 72 – Dettaglio accantonamenti

AC01 –Altri accantonamenti

Informazione	Caso presente in azienda?	Se sì, illustrare
AC01. La voce "Altri accantonamenti" è stata movimentata? Se sì, a fronte di quali rischi?	SI	<p>Si rimanda alle note integrative aziendali (sezione "Amministrazione Trasparente") e alle relazioni sulla gestione aziendali.</p> <p>Tutte le aziende hanno previsto ad accantonamento somme pari al 5% del compenso del libero professionista trattenuta ai sensi del D.L. 158/2012 (convertito in L. 189/2012 - c.d. Decreto Balduzzi).</p> <p>502 Le principali movimentazioni della voce "Altri accantonamenti" riguardano principalmente:</p> <ul style="list-style-type: none"> - Accantonamenti per regolazione conguagli quantitativi Project Financing distretto di Asolo; - Accantonamenti per rinnovi



REGIONE DEL VENETO



**AZIENDA
Z E R O**

legato C – Nota Integrativa

		<p>contrattuali personale dipendente e convenzionato;</p> <ul style="list-style-type: none"> - Accantonamento per integrazione per incentivi ART.113 DL50/2016; - Accantonamento per rischio copertura perdita presunta della controllata ORAS Spa; - Accantonamento a copertura rischio escussione garanzia bancaria a favore di S-OLD Srl; - Accantonamento per richiesta da parte di strutture accreditate di rimborso costi legati all'emergenza COVID-19; <p>507: si evidenzia l'accantonamento effettuato in via prudenziale a seguito del lodo arbitrale del 10/07/2020 avente ad oggetto il riconoscimento delle somme a conguaglio dei canoni energia del project financing</p>
--	--	---



REGIONE DEL VENETO

AZIENDA
Z E R O

legato C – Nota Integrativa

24. Proventi e oneri finanziari

OF01 – Proventi e oneri finanziari

Informazione	Caso presente in azienda?	Se sì, illustrare
OF01. Sono state rilevate significative variazioni rispetto all'esercizio precedente?	SI	912: L'importo più significativo di interessi addebita dai factor è riferibile ad un Atto di Citazione di Banca FarmaFactoring nei confronti della quale è stata predisposta un'articolata memoria difensiva (ripresa nella Relazione sulla gestione, alla quale si rimanda)
OF02. Nell'esercizio sono stati sostenuti oneri finanziari? Se sì, da quale operazione derivano?	SI	Si rimanda alle note integrative aziendali (sezione "Amministrazione Trasparente") 502: Gli oneri sostenuti derivano da: - Registrazione delle fatture ricevute per interessi passivi per ritardato pagamento; - Contabilizzazione degli interessi passivi per il leasing relativo al blocco operatorio del P.O. di Conegliano 503: Gli oneri finanziari sono dovuti alle spese di Tesoreria

Illustrare la composizione dei proventi e degli oneri finanziari.

Si rimanda alle note integrative aziendali e all'analisi degli scostamenti contenute nelle relazioni sulla gestione aziendali.



REGIONE DEL VENETO

AZIENDA
Z E R O

legato C – Nota Integrativa

25. Rettifiche di valore di attività finanziarie**RF01 –Rettifiche di valore di attività finanziarie**

Informazione	Caso presente in azienda?	Se sì, illustrare
RF01. Nell'esercizio sono state rilevate rettifiche di valore di attività finanziarie?	No	Si rimanda alle note integrative aziendali rinvenibili nella sezione "Amministrazione Trasparente"



REGIONE DEL VENETO

AZIENDA
Z E R O

legato C – Nota Integrativa

26. Proventi e oneri straordinari

PS01 –Plusvalenze/Minusvalenze

Informazione	Caso presente in azienda?	Se sì, illustrare
PS01. Nell'esercizio sono state rilevate plusvalenze/minusvalenze?	SI	<p>502: Sono state rilevate plusvalenze relative al blocco operatorio del P.O. di Conegliano, alla vendita di attrezzature sanitarie, automezzi ed altri beni.</p> <p>Non sono state rilevate minusvalenze</p> <p>503: Le plusvalenze si riferiscono all'alienazione di cespiti acquistati con contributi in conto esercizio; le minusvalenze si riferiscono a dismissioni di cespiti.</p>

PS02 –Sopravvenienze attive - PS03 –Insussistenze attive - PS04 –Sopravvenienze passive - PS05 – Insussistenze passive

Illustrare la composizione delle sopravvenienze attive, per anno di riferimento, per soggetto e per evento contabile, indicando quanto di esse è già stato incassato dall'Azienda.

Si rimanda alle note integrative aziendali e all'analisi degli scostamenti contenute nelle relazioni sulla gestione aziendali.

Altre informazioni

Informazione	Caso presente in azienda?	Se sì, illustrare
PS06. Esistono altre informazioni che si ritiene necessario fornire per soddisfare la regola generale secondo cui "Se le informazioni richieste da specifiche disposizioni di legge non sono sufficienti a dare una rappresentazione veritiera e corretta, si devono fornire le informazioni complementari necessarie allo scopo" (art 2423 cc)?	NO	<p>952: Le principali grandezze registrate nel corso dell'esercizio, sono state:</p> <ul style="list-style-type: none"> • proventi straordinari: tale voce ammonta a 3,2 milioni. Tra i componenti straordinari attivi si segnalano quelli derivanti: da donazioni per 229 mila e dai rimborsi di pay back dalle ditte farmaceutiche per 2,2 milioni; • oneri straordinari: tale voce ammonta a 781 mila. Tra i componenti straordinari passivi si segnalano quelli relativi ad acquisti di beni e servizi per 593.



REGIONE DEL VENETO

AZIENDA
Z E R O

legato C – Nota Integrativa

Art.32 comma 6, D.Lgs 118/2011 – paragrafo b – partecipate.

Si rimanda alla tabella 13 e 14 della presente.

Art.32 comma 6, D.Lgs 118/2011 – paragrafo c

DENOMINAZIONE	SEDE	ATTIVO	PATRIMONIO NETTO	RISULTATO D'ESERCIZIO	NATURA
ARPAV	Padova	106.005.811	78.460.929	4.425	Ente regionale





Allegato C – Nota Integrativa

RENDICONTO FINANZIARIO

Si attesta che tutte le aziende sanitarie del Veneto, rientranti nell'area del consolidamento, hanno redatto il rendiconto finanziario dei flussi di liquidità secondo lo schema tipo ministeriale allegato n. 2/2 del D.Lgs. n. 118/2011, quale parte integrante del bilancio d'esercizio 2020 ai sensi dell'articolo 26 del medesimo decreto.

Di seguito si riporta il Rendiconto Finanziario Consolidato del SSR della Regione del Veneto determinato come aggregazione dei rendiconti finanziari dei singoli enti che ne fanno parte.

			2019	2020
		OPERAZIONI DI GESTIONE REDDITUALE		
I	I	(+) risultato di esercizio	29.432.668,96	5.683.443,37
II	II=(1+2+3+4+5)	-Voci che non hanno effetto sulla liquidità: costi e ricavi non monetari	412.273.142,43	500.396.821,59
1a	1a	(+) ammortamenti fabbricati	107.008.434,89	108.124.912,91
1b	1b	(+) ammortamenti altre immobilizzazioni materiali	106.378.533,38	117.373.184,47
1c	1c	(+) ammortamenti immobilizzazioni immateriali	26.358.662,65	27.625.140,83
1	1	Ammortamenti	239.745.630,92	253.123.238,21
2a	2a	(-) Utilizzo finanziamenti per investimenti	- 180.968.172,04	- 196.880.277,97
2b	2b	(-) Utilizzo fondi riserva: investimenti, incentivi al personale, successioni e donaz., plusvalenze da reinvestire	- 11.111.780,57	- 11.968.145,46
2	2	utilizzo contributi in c/capitale e fondi riserva	- 192.079.952,61	-208.848.423,43
3a	3a	(+) accantonamenti SUMAI	4.473.454,59	4.994.132,39
3b	3b	(-) pagamenti SUMAI	- 4.881.885,32	- 4.768.279,33
3c	3c	(+) accantonamenti TFR	-	-
3d	3d	(-) pagamenti TFR	-	-
3e	3e	(+) accantonamenti Trattamenti di quiescenza e simili	50.000,00	50.000,00
3f	3f	(-) pagamenti Trattamenti di quiescenza e simili	-	-
3	3	- Premio operosità medici SUMAI + TFR	- 358.430,73	275.853,06
4a	4a	(+/-) Rivalutazioni/svalutazioni di attività finanziarie	- 886.869,51	-
4b	4b	(+) accantonamenti a fondi svalutazioni	8.256.744,60	9.553.652,97
4c	4c	(-) utilizzo fondi svalutazioni*	- 2.721.374,94	- 4.320.330,34
4	4	- Fondi svalutazione di attività	4.648.500,15	5.233.322,63
5a	5a	(+) accantonamenti a fondi per rischi e oneri	531.614.742,15	810.290.670,14
5b	5b	(-) utilizzo fondi per rischi e oneri	- 171.297.347,45	- 359.677.839,02
5	5	- Fondo per rischi ed oneri futuri	360.317.394,70	450.612.831,12





Allegato C – Nota Integrativa

III	III=(6+7+8+9+10)	TOTALE Flusso di CCN della gestione corrente	180.484.163,33	-112.726.729,29
6a	6a	(+)/(-) aumento/diminuzione debiti verso regione e provincia autonoma, esclusa la variazione relativa a debiti per acquisto di beni strumentali	166.456.787,80	- 1.169.155,96
6b	6b	(+)/(-) aumento/diminuzione debiti verso comune	7.229.282,77	- 5.241.893,92
6c	6c	(+)/(-) aumento/diminuzione debiti verso aziende sanitarie pubbliche	139.915,74	49.761,29
6d	6d	(+)/(-) aumento/diminuzione debiti verso arpa	3.777,95	- 20.957,68
6e	6e	(+)/(-) aumento/diminuzione debiti verso fornitori	146.331.769,82	141.210.597,07
6f	6f	(+)/(-) aumento/diminuzione debiti tributari	11.806.150,05	- 16.059.021,27
6g	6g	(+)/(-) aumento/diminuzione debiti verso istituti di previdenza	6.699.426,17	- 6.654.189,18
6h	6h	(+)/(-) aumento/diminuzione altri debiti	1.142.655.275,40	- 151.568.801,96
6	6	(+)/(-) aumento/diminuzione debiti (escl forn di immob e C/C bancari e istituto tesoriere)	1.453.464.967,82	-39.453.661,61
7	7	(+)/(-) aumento/diminuzione ratei e risconti passivi	4.313.483,44	2.898.765,78
8a	8a	(+)/(-) diminuzione/aumento crediti parte corrente v/stato quote indistinte	1.170.005.210,98	87.329.684,02
8b	8b	(+)/(-) diminuzione/aumento crediti parte corrente v/stato quote vincolate	-	-
8c	8c	(+)/(-) diminuzione/aumento crediti parte corrente v/Regione per gettito addizionali Irpef e Irap	-	-
8d	8d	(+)/(-) diminuzione/aumento crediti parte corrente v/Regione per partecipazioni regioni a statuto speciale	-	-
8e	8e	(+)/(-) diminuzione/aumento crediti parte corrente v/Regione - vincolate per partecipazioni regioni a statuto speciale	-	-
8f	8f	(+)/(-) diminuzione/aumento crediti parte corrente v/Regione - gettito fiscalità regionale	-	-
8g	8g	(+)/(-) diminuzione/aumento crediti parte corrente v/Regione - altri contributi extrafondo	-	-
8h	8h		-	-
8i	8i	(+)/(-) diminuzione/aumento crediti parte corrente v/Regione	89.980.526,94	- 52.503.574,66
8j	8j	(+)/(-) diminuzione/aumento crediti parte corrente v/Comune	589.770,44	178.971,46
8k	8k	(+)/(-) diminuzione/aumento crediti parte corrente v/Asl-Ao	710.121,46	186.543,74
8l	8l	(+)/(-) diminuzione/aumento crediti parte corrente v/ARPA	983.143,96	343.388,96
8m	8m	(+)/(-) diminuzione/aumento crediti parte corrente v/Erario	2.625.778,10	384.308,85
8n	8n	(+)/(-) diminuzione/aumento crediti parte corrente v/Altri	25.587.434,45	24.762.263,92
8	8	(+)/(-) diminuzione/aumento di crediti	1.282.084.601,33	60.681.586,29
9a	9a	(+)/(-) diminuzione/aumento del magazzino	15.504.538,43	- 138.409.022,16
9b	9b	(+)/(-) diminuzione/aumento di acconti a fornitori per magazzino	-	-
9	9	(+)/(-) diminuzione/aumento rimanenze	15.504.538,43	-138.409.022,16
10	10	(+)/(-) diminuzione/aumento ratei e risconti attivi	2.087.258,15	1.555.602,41
RED	I+II+III	A - Totale operazioni di gestione reddituale	261.221.648,06	393.353.535,67



Allegato C – Nota Integrativa

		ATTIVITÀ DI INVESTIMENTO		
a1	a1	(-) Acquisto costi di impianto e di ampliamento	-	-
a2	a2	(-) Acquisto costi di ricerca e sviluppo	-	-
a3	a3	(-) Acquisto Diritti di brevetto e diritti di utilizzazione delle opere d'ingegno	-	5.981.688,29
a4	a4	(-) Acquisto immobilizzazioni immateriali in corso	-	2.716.368,82
a5	a5	(-) Acquisto altre immobilizzazioni immateriali	-	16.054.032,72
a	a	(-) Acquisto Immobilizzazioni Immateriali	-	24.752.089,83
b1	b1	(+) Valore netto contabile costi di impianto e di ampliamento dismessi	-	-
b2	b2	(+) Valore netto contabile costi di ricerca e sviluppo dismessi	-	-
b3	b3	(+) Valore netto contabile Diritti di brevetto e diritti di utilizzazione delle opere d'ingegno dismessi	-	-
b4	b4	(+) Valore netto contabile immobilizzazioni immateriali in corso dismesse	-	-
b5	b5	(+) Valore netto contabile altre immobilizzazioni immateriali dismesse	10.552,95	873,93
b	b	(+) Valore netto contabile Immobilizzazioni Immateriali dismesse	10.552,95	873,93
c1	c1	(-) Acquisto terreni	-	15.122,40
c2	c2	(-) Acquisto fabbricati	-	27.909.150,52
c3	c3	(-) Acquisto impianti e macchinari	-	18.836.219,65
c4	c4	(-) Acquisto attrezzature sanitarie e scientifiche	-	65.691.197,31
c5	c5	(-) Acquisto mobili e arredi	-	11.868.871,92
c6	c6	(-) Acquisto automezzi	-	2.197.419,99
c7	c7	(-) Acquisto altri beni materiali	-	57.473.213,56
c	c	(-) Acquisto Immobilizzazioni Materiali	-	183.991.195,35
d1	d1	(+) Valore netto contabile terreni dismessi	8.468,00	125.179,71
d2	d2	(+) Valore netto contabile fabbricati dismessi	792.378,03	91.642,26
d3	d3	(+) Valore netto contabile impianti e macchinari dismessi	1.784,25	1.310,89
d4	d4	(+) Valore netto contabile attrezzature sanitarie e scientifiche dismesse	734.545,18	1.082.140,62
d5	d5	(+) Valore netto contabile mobili e arredi dismessi	382.711,79	135.557,06
d6	d6	(+) Valore netto contabile automezzi dismessi	202.086,32	174.347,44
d7	d7	(+) Valore netto contabile altri beni materiali dismessi	166.488,10	212.336,17
d	d	(+) Valore netto contabile Immobilizzazioni Materiali dismesse	2.288.461,67	1.822.514,15
e1	e1	(-) Acquisto crediti finanziari	-	10.500,00
e2	e2	(-) Acquisto titoli	-	11.504.064,87
e	e	(-) Acquisto Immobilizzazioni Finanziarie	-	11.514.564,87
f1	f1	(+) Valore netto contabile crediti finanziari dismessi	31.530,00	-
f2	f2	(+) Valore netto contabile titoli dismessi	11.497.243,42	15.033.635,52
f	f	(+) Valore netto contabile Immobilizzazioni Finanziarie dismesse	11.528.773,42	15.033.635,52
g	g	(+/-) Aumento/Diminuzione debiti v/fornitori di immobilizzazioni	-	16.801.329,76
INV	a+b+c+d+e+f+g	B - Totale attività di investimento	-	223.231.391,77

		ATTIVITÀ DI FINANZIAMENTO		
h1		(+/-) diminuzione/aumento crediti vs Stato (finanziamenti per investimenti)	-	49.271.531,12
h2		(+/-) diminuzione/aumento crediti vs Regione (finanziamenti per investimenti)	45.222.708,60	0,00
h3		(+/-) diminuzione/aumento crediti vs Regione (aumento fondo di dotazione)	-	-
h4		(+/-) diminuzione/aumento crediti vs Regione (ripiano perdite)	-	-
h5		(+/-) diminuzione/aumento crediti vs Regione (copertura debiti al 31.12.2005)	-	-
h6		(+) aumento fondo di dotazione	7.373.965,23	9.075.049,88
h7		(+) aumento contributi in c/capitale da regione e da altri	312.586.220,75	432.463.120,72
h8		(+/-) altri aumenti/diminuzioni al patrimonio netto*	-	51.315.860,90
h9		(+/-) aumenti/diminuzioni nette contabili al patrimonio netto	-	-
h10		(+/-) aumento/diminuzione debiti C/C bancari e istituto tesoriere*	87.945,56	111.829,60
h11		(+) assunzione nuovi mutui*	-	-
h12		(-) mutui quota capitale rimborsata	-	5.307.156,52
FIN	somma dei precedenti	C - Totale attività di finanziamento	259.376.291,60	285.573.734,59

FLUSSO DI CASSA COMPLESSIVO (A+B+C)	297.366.547,89	390.911.475,69
Delta liquidità tra inizio e fine esercizio (al netto dei conti bancari passivi)	296.668.052,22	390.911.475,69
Squadatura tra il valore delle disponibilità liquide nello SP e il valore del flusso di cassa complessivo	698.495,67	0,00



REGIONE DEL VENETO

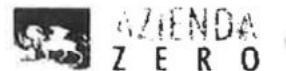
AZIENDA
Z E R O

Allegato C – Nota Integrativa

Riconciliazione tra le poste iscritte e contabilizzate in termini di contabilità economico-patrimoniale e quelle iscritte in termini di contabilità finanziaria ai sensi dell'art. 22, comma 3, lett. c) D.Lgs. 118/2011



giustizia regionale



ATTESTAZIONE

Visto l'articolo 22, comma 3, lettera c) del D.Lgs. 118/2011 che prevede che, in sede di consolidamento, il responsabile della gestione sanitaria accentrata presso la regione ed il responsabile della predisposizione del bilancio regionale, assicurano l'integrale raccordo e riconciliazione tra le poste iscritte e contabilizzate in termini di contabilità economico-patrimoniale e quelle iscritte in termini di contabilità finanziaria e che tale riconciliazione deve essere obbligatoriamente riportata nella nota integrativa del bilancio consolidato;

Dato atto che le rilevazioni interessate coinvolgono, per parte regionale, le registrazioni contabili effettuate in contabilità finanziaria e, per la Gestione sanitaria accentrata, le registrazioni contabili effettuate in contabilità economico-patrimoniale da parte di Azienda Zero a cui, per effetto della Legge Regionale n. 19/2016, sono state delegate le funzioni e delle responsabilità della GSA previste dal D.Lgs. 118/2011;

Visto il prospetto di riconciliazione allegato A alla presente attestazione, che espone i raccordi tra la contabilità finanziaria e quella economico-patrimoniale, con riferimento ai capitoli di entrata e di spesa del perimetro sanitario;

Atteso che le movimentazioni rilevate in contabilità finanziaria, approvate con L.R. n. 21 del 23.07.2021 "Rendiconto generale della Regione per l'esercizio finanziario 2020", trovano riscontro con le risultanze della contabilità generale trasmessa al Nuovo Sistema Informativo Sanitario (NSIS) del Ministero della Salute in sede di consuntivo 2020 nonché con il bilancio d'esercizio consolidato del Servizio Sanitario Regionale in corso di approvazione entro il 15/10/2021 ai sensi dell'articolo 32 del D.Lgs n. 118/2011 e dell'articolo 26 comma 5 del D.L. n. 73/2021;

Tutto ciò premesso, si prende atto della conformità delle poste indicate nell'allegato A facente parte integrante e sostanziale della presente conciliazione.

Venezia, li 24 SET. 2021

Il Responsabile
della Gestione Sanitaria Accentrata
Dott. Roberto Toniolo

Il Direttore Generale
Area Sanitaria e Sociale
Dr. Luciano Fiori

IL DIRETTORE VICARIO
Dott. Mauro Bonin

Il Direttore Generale
Area Risorse Strumentali
Dott. Gianluigi Mussillo

Gianluigi Mussillo






**AZIENDA
ZERÒ**

Allegato C – Nota Integrativa

BILANCIO FINANZIARIO REGIONE - BILANCIO ECONOMICO-PATRIMONIALE CONSOLIDATO DI AZIENDA ZERO/GSA


Al. capitolo di attività	Descrizione capitolo completa	Importo accertato	di cui accreditato nei finanziamenti	Capitale di spesa	Descrizione capitolo completa	Importo impegnato	di cui importo impegnato in conto competenza	di cui importo impegnato in conto riduzione in caso evento	Bilancio economico-patrimoniale AZIENDA ZERO/GSA		Codice conto	Descrizione conto	Importi consolidati economico-patrimoniale AZIENDA ZERO/GSA SP.794.132	Note
									e	h				
AL_E 000421		1.442.074.890,40				46.700.000,00	46.700.000,00		7.731.017.000,00	AM031a	A.1.A.1.0) Finanziamento indifferito - Spese capitale			
AL_E 000422		844.761.361,06				680.000,00	680.000,00		138.917.442,95	AM031b	A.1.A.1.1) Finanziamento indifferito - altro			
AL_E 000423		6.039.827.254,00				26.600.000,00	26.600.000,00		81.329.424,23	AM031c	A.1.A.1.2) Finanziamento indifferito - Finanziamento da Regione -			
AL_E 103116		7.466.732,00				771.893.450,00	771.893.450,00		222.743.226,15	AM032b	A.1.A.2.0) Finanziamento indifferito - Finanziamento da Regione -			
AL_E 100028		110.499.052,54				400.000,00	400.000,00		81.500.000,00	AM034	A.1.A.3.0) Partecipazioni - Prestito -			
AL_U 103219						900.000,00	900.000,00		286.037.016,00	AM035	A.1.A.3.1) Partecipazioni - Altri -			
AL_U 103220						1.830.000,00	1.830.000,00							
AL_U 103221						2.400.000,00	2.400.000,00							
AL_U 103222						700.000,00	700.000,00							
AL_U 103223						1.500.000,00	1.500.000,00							
AL_U 103224						8.168.579.048,00	8.168.579.048,00							
AL_U 103225						1.250.000,00	1.250.000,00							
AL_U 103226						7.466.732,00	7.466.732,00							
AL_U 103227						20.000,00	20.000,00							
AL_U 103228						250.000,00	250.000,00							
AL_U 103229						130.000,00	130.000,00							
AL_U 103230						680.000,00	680.000,00							
AL_U 103231						1.000.000,00	1.000.000,00							
AL_U 103232						30.000,00	30.000,00							
AL_U 100041						10.000.000,00	10.000.000,00							
AL_U 100042						2.200.000,00	2.200.000,00							
AL_U 100043		114.533.864,00				114.533.864,00	114.533.864,00							
AL_U 100044		135.536.435,00				135.536.435,00	135.536.435,00							
AL_U 100045		38.935.695,91				38.935.695,91	38.935.695,91							
AL_U 100071		9.334.254.724,91				9.334.254.724,91	9.334.254.724,91		792.710.515,58	AM060	A.1.A.3.3) Partecipazioni di Investimento			
		413.002.134,00				272.060.868,00	272.060.868,00		120.033.507,00					
									9.334.254.724,91	8.543.544.209,33				
									120.033.507,00	120.033.507,00				





Allegato C – Nota Integrativa

Table with columns: Ali, Descrizione capitolo completa, Importo accertato, di cui accreditato non impegnato, Ali, Capolo di spesa, Descrizione capitolo completa, Importo impegnato, di cui impegnato in conto competenza, di cui imputato in conto ricettivo, Ali, Importo, Bilancio economico-patrimoniale AZIENDA ZER0-GSA, Bilancio economico-patrimoniale AZIENDA ZER0-GSA, Codice conto, Descrizione conto, Importi consolidati, Note.





Allegato C – Nota Integrativa

RICONCILIAZIONE PERIMETRO SANITARIO ANNO 2020: BILANCIO FINANZIARIO REGIONE - BILANCIO ECONOMICO-PATRIMONIALE CONSOLIDATO										
BILANCIO FINANZIARIO REGIONE										
Atti di gestione di entrata	Descrizione capitolo completa	Importo accertato	di cui accertato non impegnato	Atti di gestione di spesa	Descrizione capitolo completa	Importo impegnato	di cui importo impegnato con competenza	di cui importo impegnato in conto esaurito	Bilancio economico-AZIENDA ZERO-GSA	Bilancio economico-PATRIMONIALE CONSOLIDATO DI AZIENDA ZERO/GSA
Atti	Atti	Atti	Atti	Atti	Atti	Atti	Atti	Atti	Atti	Atti
A1_E	A1_E	A1_E	A1_E	A1_U	A1_U	A1_U	A1_U	A1_U	€	€
A1_E 100116	TRASFERIMENTI PER FINANZIAMENTI PER INTERESSE (ART. 3, C. 1, LETT. C, L. 30/10/2008, N. 218)	81.652,56	-	100976	TRASFERIMENTI PER FINANZIAMENTI PER INTERESSE (ART. 3, C. 1, LETT. C, L. 30/10/2008, N. 218)	425.296,51	-	342.644,25	342.644,35	342.644,35
A1_E 100118	ASSISTENZE DEL FONDO NAZIONALE PER IL NON AUTOSUFFICIENTE (ART. 3, C. 1, LETT. A, LETT. B, LETT. C, L. 30/10/2008, N. 218)	49.307.802,00	-	101206	FONDO NAZIONALE PER IL NON AUTOSUFFICIENTE - INDEBITI (ART. 3, C. 1, LETT. A, LETT. B, LETT. C, L. 30/10/2008, N. 218)	49.307.400,00	-	233.095,05	49.307.395,05	49.307.395,05
A1_E 100905	ASSISTENZE ESTERNE PER PREVENZIONE, CONTRASTO E REPARAZIONE DELLE MALATTIE INFETTIVE E PARASSITARIE (ART. 3, C. 1, LETT. A, LETT. B, LETT. C, L. 30/10/2008, N. 218)	43.005,77	43.005,77	101909	MISURE PER PREVENIRE, CONTRASTARE E REPARARE LE MALATTIE INFETTIVE E PARASSITARIE (ART. 3, C. 1, LETT. A, LETT. B, LETT. C, L. 30/10/2008, N. 218)	-	-	-	-	43.005,77
A1_E 101040	ASSISTENZE ESTERNE PER DIAGNOSI, RICERCA FARMACOLOGICA E TRATTAMENTO DELLE MALATTIE INFETTIVE E PARASSITARIE (ART. 3, C. 1, LETT. A, LETT. B, LETT. C, L. 30/10/2008, N. 218)	115,89	-	101278	ASSISTENZE ESTERNE PER DIAGNOSI, RICERCA FARMACOLOGICA E TRATTAMENTO DELLE MALATTIE INFETTIVE E PARASSITARIE (ART. 3, C. 1, LETT. A, LETT. B, LETT. C, L. 30/10/2008, N. 218)	7.816,44	115,89	-	115,89	115,89
A1_E 101044	ASSISTENZE ESTERNE PER LA DIAGNOSI E IL TRATTAMENTO DELLE MALATTIE INFETTIVE E PARASSITARIE (ART. 3, C. 1, LETT. A, LETT. B, LETT. C, L. 30/10/2008, N. 218)	58.953,19	-	101451	ASSISTENZE ESTERNE PER LA DIAGNOSI E IL TRATTAMENTO DELLE MALATTIE INFETTIVE E PARASSITARIE (ART. 3, C. 1, LETT. A, LETT. B, LETT. C, L. 30/10/2008, N. 218)	351.427,27	-	-	58.953,19	58.953,19
A1_E 101021	TRASFERIMENTI DELLA QUOTA DEL FONDO PER MALTI (ART. 3, C. 1, LETT. C, L. 30/10/2008, N. 218)	13.116,39	-	101947	MISURA SANITARIA FINANZIATA CON LA QUOTA DEL FONDO PER MALTI (ART. 3, C. 1, LETT. C, L. 30/10/2008, N. 218)	13.116,39	13.116,39	-	13.116,39	13.116,39
A1_E 100901	ASSISTENZE ESTERNE PER LE MALATTIE INFETTIVE E PARASSITARIE (ART. 3, C. 1, LETT. A, LETT. B, LETT. C, L. 30/10/2008, N. 218)	30.384,76	-	101947	IMPLEMENTAZIONE DI CAMPI DI LABORATORIO PER L'INDAGINE SU TIRIBITTI CELLULE (ART. 3, C. 1, LETT. A, LETT. B, LETT. C, L. 30/10/2008, N. 218)	1.488.557,66	30.384,76	-	30.384,76	30.384,76
A1_E 100725	ASSISTENZE ESTERNE PER LA DIAGNOSI E IL TRATTAMENTO DELLE MALATTIE INFETTIVE E PARASSITARIE (ART. 3, C. 1, LETT. A, LETT. B, LETT. C, L. 30/10/2008, N. 218)	4.466.253,00	-	101277	PROGRAMMA ASSISTENZIALE PER LA CONFERMAZIONE DI PARASSITARI E SOSTENIMENTO DEL COMPLESSIVO DEL PRODOTTO DI SOSTENIMENTO (ART. 3, C. 1, LETT. A, LETT. B, LETT. C, L. 30/10/2008, N. 218)	4.466.253,00	4.466.253,00	-	4.466.253,00	4.466.253,00
A1_E 100900	ASSISTENZE ESTERNE PER LA DIAGNOSI E IL TRATTAMENTO DELLE MALATTIE INFETTIVE E PARASSITARIE (ART. 3, C. 1, LETT. A, LETT. B, LETT. C, L. 30/10/2008, N. 218)	7.409.697,00	-	101909	FONDO SANITARIO NAZIONALE DI MALTI COMUNITARI - INDEBITI (ART. 3, C. 1, LETT. A, LETT. B, LETT. C, L. 30/10/2008, N. 218)	7.409.697,00	7.409.697,00	-	7.409.697,00	7.409.697,00
A1_E 100903	ASSISTENZE ESTERNE PER LA DIAGNOSI E IL TRATTAMENTO DELLE MALATTIE INFETTIVE E PARASSITARIE (ART. 3, C. 1, LETT. A, LETT. B, LETT. C, L. 30/10/2008, N. 218)	86.088.232,40	-	101907	FONDO SANITARIO NAZIONALE DI MALTI COMUNITARI - INDEBITI (ART. 3, C. 1, LETT. A, LETT. B, LETT. C, L. 30/10/2008, N. 218)	86.088.232,40	86.088.232,40	-	86.088.232,40	86.088.232,40
A1_E 101010	ASSISTENZE ESTERNE PER LA DIAGNOSI E IL TRATTAMENTO DELLE MALATTIE INFETTIVE E PARASSITARIE (ART. 3, C. 1, LETT. A, LETT. B, LETT. C, L. 30/10/2008, N. 218)	4.055.702,69	-	101909	FONDO SANITARIO NAZIONALE DI MALTI COMUNITARI - INDEBITI (ART. 3, C. 1, LETT. A, LETT. B, LETT. C, L. 30/10/2008, N. 218)	4.055.702,69	4.055.702,69	-	4.055.702,69	4.055.702,69
A1_E 101016	ASSISTENZE ESTERNE PER LA DIAGNOSI E IL TRATTAMENTO DELLE MALATTIE INFETTIVE E PARASSITARIE (ART. 3, C. 1, LETT. A, LETT. B, LETT. C, L. 30/10/2008, N. 218)	315.000,00	-	101907	FONDO SANITARIO NAZIONALE DI MALTI COMUNITARI - INDEBITI (ART. 3, C. 1, LETT. A, LETT. B, LETT. C, L. 30/10/2008, N. 218)	315.000,00	315.000,00	-	315.000,00	315.000,00
A1_E 101015	ASSISTENZE ESTERNE PER LA DIAGNOSI E IL TRATTAMENTO DELLE MALATTIE INFETTIVE E PARASSITARIE (ART. 3, C. 1, LETT. A, LETT. B, LETT. C, L. 30/10/2008, N. 218)	1.737.183,80	-	101923	FONDO SANITARIO NAZIONALE DI MALTI COMUNITARI - INDEBITI (ART. 3, C. 1, LETT. A, LETT. B, LETT. C, L. 30/10/2008, N. 218)	1.737.183,80	1.737.183,80	-	1.737.183,80	1.737.183,80
A1_E 101020	ASSISTENZE ESTERNE PER LA DIAGNOSI E IL TRATTAMENTO DELLE MALATTIE INFETTIVE E PARASSITARIE (ART. 3, C. 1, LETT. A, LETT. B, LETT. C, L. 30/10/2008, N. 218)	34.734.315,35	-	101906	QUOTA DEL FONDO SANITARIO NAZIONALE DI MALTI COMUNITARI - INDEBITI (ART. 3, C. 1, LETT. A, LETT. B, LETT. C, L. 30/10/2008, N. 218)	41.681.172,35	34.734.315,35	6.946.862,00	41.681.172,35	41.681.172,35
A1_E 101026	ASSISTENZE ESTERNE PER LA DIAGNOSI E IL TRATTAMENTO DELLE MALATTIE INFETTIVE E PARASSITARIE (ART. 3, C. 1, LETT. A, LETT. B, LETT. C, L. 30/10/2008, N. 218)	11.465.504,00	-	101908	MISURE PER PREVENIRE, CONTRASTARE E REPARARE LE MALATTIE INFETTIVE E PARASSITARIE (ART. 3, C. 1, LETT. A, LETT. B, LETT. C, L. 30/10/2008, N. 218)	11.465.504,00	11.465.504,00	-	11.465.504,00	11.465.504,00
A1_E 101030	ASSISTENZE ESTERNE PER LA DIAGNOSI E IL TRATTAMENTO DELLE MALATTIE INFETTIVE E PARASSITARIE (ART. 3, C. 1, LETT. A, LETT. B, LETT. C, L. 30/10/2008, N. 218)	93.235.443,00	-	101908	MISURE PER PREVENIRE, CONTRASTARE E REPARARE LE MALATTIE INFETTIVE E PARASSITARIE (ART. 3, C. 1, LETT. A, LETT. B, LETT. C, L. 30/10/2008, N. 218)	93.235.443,00	93.235.443,00	-	93.235.443,00	93.235.443,00
A1_E 101046	ASSISTENZE ESTERNE PER LA DIAGNOSI E IL TRATTAMENTO DELLE MALATTIE INFETTIVE E PARASSITARIE (ART. 3, C. 1, LETT. A, LETT. B, LETT. C, L. 30/10/2008, N. 218)	3.981.891,82	-	101046	MISURE PER PREVENIRE, CONTRASTARE E REPARARE LE MALATTIE INFETTIVE E PARASSITARIE (ART. 3, C. 1, LETT. A, LETT. B, LETT. C, L. 30/10/2008, N. 218)	3.981.891,82	3.981.891,82	-	3.981.891,82	3.981.891,82
A1_E 101047	ASSISTENZE ESTERNE PER LA DIAGNOSI E IL TRATTAMENTO DELLE MALATTIE INFETTIVE E PARASSITARIE (ART. 3, C. 1, LETT. A, LETT. B, LETT. C, L. 30/10/2008, N. 218)	634.025,00	-	101013	MISURE PER PREVENIRE, CONTRASTARE E REPARARE LE MALATTIE INFETTIVE E PARASSITARIE (ART. 3, C. 1, LETT. A, LETT. B, LETT. C, L. 30/10/2008, N. 218)	634.025,00	634.025,00	-	634.025,00	634.025,00
A1_E 101048	ASSISTENZE ESTERNE PER LA DIAGNOSI E IL TRATTAMENTO DELLE MALATTIE INFETTIVE E PARASSITARIE (ART. 3, C. 1, LETT. A, LETT. B, LETT. C, L. 30/10/2008, N. 218)	449.685,00	-	101013	MISURE PER PREVENIRE, CONTRASTARE E REPARARE LE MALATTIE INFETTIVE E PARASSITARIE (ART. 3, C. 1, LETT. A, LETT. B, LETT. C, L. 30/10/2008, N. 218)	449.685,00	449.685,00	-	449.685,00	449.685,00
A1_E 101078	ASSISTENZE ESTERNE PER LA DIAGNOSI E IL TRATTAMENTO DELLE MALATTIE INFETTIVE E PARASSITARIE (ART. 3, C. 1, LETT. A, LETT. B, LETT. C, L. 30/10/2008, N. 218)	400.000,00	-	101017	MISURE PER PREVENIRE, CONTRASTARE E REPARARE LE MALATTIE INFETTIVE E PARASSITARIE (ART. 3, C. 1, LETT. A, LETT. B, LETT. C, L. 30/10/2008, N. 218)	400.000,00	400.000,00	-	400.000,00	400.000,00



030ae308



Allegato C – Nota Integrativa

RICONCiliaZIONE PERIMETRO SANITARIO ANNO 2020: BILANCIO FINANZIARIO REGIONE - BILANCIO ECONOMICO-PATRIMONIALE CONSOLIDATO										
BILANCIO FINANZIARIO REGIONE										
AL	capitale di entrata	Descrizione capitale completa	Importo accertato	di cui accertato non impegnato	AL	Capitale di spesa	Descrizione capitale completa	Importo impegnato	di cui importo impegnato in conto competenza	di cui importo rimborsato/retrocesso in conto avanzo
	a		a	b		c+d+e		e+f+g+h	i	g
A1,E	10419	ASSICURAZIONE STABILE PER LA REALIZZAZIONE DEL PROGETTO "SOSTENIBILITÀ ECONOMICA E SOCIALE" (ART. 1, PAR. 1, LETTERA A) DELLA LEGGE REGIONALE N. 13/2019	284.234,50	-	A1,U	10419	REALIZZAZIONE DEL PROGETTO "SOSTENIBILITÀ ECONOMICA E SOCIALE" (ART. 1, PAR. 1, LETTERA A) DELLA LEGGE REGIONALE N. 13/2019	284.234,50	284.234,50	-
A1,E	10420	ASSICURAZIONE STABILE PER LA REALIZZAZIONE DEL PROGETTO "SOSTENIBILITÀ ECONOMICA E SOCIALE" (ART. 1, PAR. 1, LETTERA B) DELLA LEGGE REGIONALE N. 13/2019	3.904.098,00	-	A1,U	10420	ASSICURAZIONE STABILE PER LA REALIZZAZIONE DEL PROGETTO "SOSTENIBILITÀ ECONOMICA E SOCIALE" (ART. 1, PAR. 1, LETTERA B) DELLA LEGGE REGIONALE N. 13/2019	3.904.098,00	3.904.098,00	-
A1,E	10430	ASSICURAZIONE STABILE PER LA REALIZZAZIONE DEL PROGETTO "SOSTENIBILITÀ ECONOMICA E SOCIALE" (ART. 1, PAR. 1, LETTERA C) DELLA LEGGE REGIONALE N. 13/2019	558.884,48	-	A1,U	10430	ASSICURAZIONE STABILE PER LA REALIZZAZIONE DEL PROGETTO "SOSTENIBILITÀ ECONOMICA E SOCIALE" (ART. 1, PAR. 1, LETTERA C) DELLA LEGGE REGIONALE N. 13/2019	558.884,48	558.884,48	-
A1,E	10440	ASSICURAZIONE STABILE PER LA REALIZZAZIONE DEL PROGETTO "SOSTENIBILITÀ ECONOMICA E SOCIALE" (ART. 1, PAR. 1, LETTERA D) DELLA LEGGE REGIONALE N. 13/2019	3.623.000,00	-	A1,U	10440	ASSICURAZIONE STABILE PER LA REALIZZAZIONE DEL PROGETTO "SOSTENIBILITÀ ECONOMICA E SOCIALE" (ART. 1, PAR. 1, LETTERA D) DELLA LEGGE REGIONALE N. 13/2019	3.623.000,00	3.623.000,00	-
A1,E	10450	ASSICURAZIONE STABILE PER LA REALIZZAZIONE DEL PROGETTO "SOSTENIBILITÀ ECONOMICA E SOCIALE" (ART. 1, PAR. 1, LETTERA E) DELLA LEGGE REGIONALE N. 13/2019	2.683.368,00	-	A1,U	10450	ASSICURAZIONE STABILE PER LA REALIZZAZIONE DEL PROGETTO "SOSTENIBILITÀ ECONOMICA E SOCIALE" (ART. 1, PAR. 1, LETTERA E) DELLA LEGGE REGIONALE N. 13/2019	2.683.368,00	2.683.368,00	-
A1,E	00020	ASSICURAZIONE STABILE PER LA REALIZZAZIONE DEL PROGETTO "SOSTENIBILITÀ ECONOMICA E SOCIALE" (ART. 1, PAR. 1, LETTERA F) DELLA LEGGE REGIONALE N. 13/2019	1,61	1,61	A1,U	00020	ASSICURAZIONE STABILE PER LA REALIZZAZIONE DEL PROGETTO "SOSTENIBILITÀ ECONOMICA E SOCIALE" (ART. 1, PAR. 1, LETTERA F) DELLA LEGGE REGIONALE N. 13/2019	-	-	21.600,00
A1,E	10070	ASSICURAZIONE STABILE PER LA REALIZZAZIONE DEL PROGETTO "SOSTENIBILITÀ ECONOMICA E SOCIALE" (ART. 1, PAR. 1, LETTERA G) DELLA LEGGE REGIONALE N. 13/2019	-	-	A1,U	10070	ASSICURAZIONE STABILE PER LA REALIZZAZIONE DEL PROGETTO "SOSTENIBILITÀ ECONOMICA E SOCIALE" (ART. 1, PAR. 1, LETTERA G) DELLA LEGGE REGIONALE N. 13/2019	11.600,00	11.600,00	-
A1,E	10044	ASSICURAZIONE STABILE PER LA REALIZZAZIONE DEL PROGETTO "SOSTENIBILITÀ ECONOMICA E SOCIALE" (ART. 1, PAR. 1, LETTERA H) DELLA LEGGE REGIONALE N. 13/2019	-	-	A1,U	10044	ASSICURAZIONE STABILE PER LA REALIZZAZIONE DEL PROGETTO "SOSTENIBILITÀ ECONOMICA E SOCIALE" (ART. 1, PAR. 1, LETTERA H) DELLA LEGGE REGIONALE N. 13/2019	52.442,00	52.442,00	52.442,00
A1,E	10056	ASSICURAZIONE STABILE PER LA REALIZZAZIONE DEL PROGETTO "SOSTENIBILITÀ ECONOMICA E SOCIALE" (ART. 1, PAR. 1, LETTERA I) DELLA LEGGE REGIONALE N. 13/2019	-	-	A1,U	10056	ASSICURAZIONE STABILE PER LA REALIZZAZIONE DEL PROGETTO "SOSTENIBILITÀ ECONOMICA E SOCIALE" (ART. 1, PAR. 1, LETTERA I) DELLA LEGGE REGIONALE N. 13/2019	93.955,80	93.955,80	-
A1,E	10042	ASSICURAZIONE STABILE PER LA REALIZZAZIONE DEL PROGETTO "SOSTENIBILITÀ ECONOMICA E SOCIALE" (ART. 1, PAR. 1, LETTERA J) DELLA LEGGE REGIONALE N. 13/2019	-	-	A1,U	10042	ASSICURAZIONE STABILE PER LA REALIZZAZIONE DEL PROGETTO "SOSTENIBILITÀ ECONOMICA E SOCIALE" (ART. 1, PAR. 1, LETTERA J) DELLA LEGGE REGIONALE N. 13/2019	156.344,65	156.344,65	-
A1,E	10077	ASSICURAZIONE STABILE PER LA REALIZZAZIONE DEL PROGETTO "SOSTENIBILITÀ ECONOMICA E SOCIALE" (ART. 1, PAR. 1, LETTERA K) DELLA LEGGE REGIONALE N. 13/2019	-	-	A1,U	10077	ASSICURAZIONE STABILE PER LA REALIZZAZIONE DEL PROGETTO "SOSTENIBILITÀ ECONOMICA E SOCIALE" (ART. 1, PAR. 1, LETTERA K) DELLA LEGGE REGIONALE N. 13/2019	267.156,36	267.156,36	267.156,36
TOTALE VINCOLATI STATALI			306.798.802,56	87.570,62			319.307.415,26	95.061.497,20	317.019.811,00	87.570,62
A1,E	00710	PROVENTI DA PARTITE DERIVANTI DA AZIENDE E CONTROLLI SANITARI (ART. 1, PAR. 1, LETTERA A) DELLA LEGGE REGIONALE N. 13/2019	262.113,51	262.113,51	A1,U	00710	PROVENTI DA PARTITE DERIVANTI DA AZIENDE E CONTROLLI SANITARI (ART. 1, PAR. 1, LETTERA A) DELLA LEGGE REGIONALE N. 13/2019	262.113,51	262.113,51	262.113,51
A1,E	00790	PROVENTI DERIVANTI DA PRESTAZIONI PER LA RICERCA E LA CURA (ART. 1, PAR. 1, LETTERA B) DELLA LEGGE REGIONALE N. 13/2019	750,00	750,00	A1,U	00790	PROVENTI DERIVANTI DA PRESTAZIONI PER LA RICERCA E LA CURA (ART. 1, PAR. 1, LETTERA B) DELLA LEGGE REGIONALE N. 13/2019	750,00	750,00	750,00
A1,E	10085	ASSICURAZIONE STABILE PER LA REALIZZAZIONE DEL PROGETTO "SOSTENIBILITÀ ECONOMICA E SOCIALE" (ART. 1, PAR. 1, LETTERA C) DELLA LEGGE REGIONALE N. 13/2019	600,00	600,00	A1,U	10085	ASSICURAZIONE STABILE PER LA REALIZZAZIONE DEL PROGETTO "SOSTENIBILITÀ ECONOMICA E SOCIALE" (ART. 1, PAR. 1, LETTERA C) DELLA LEGGE REGIONALE N. 13/2019	600,00	600,00	-
A1,E	10040	ASSICURAZIONE STABILE PER LA REALIZZAZIONE DEL PROGETTO "SOSTENIBILITÀ ECONOMICA E SOCIALE" (ART. 1, PAR. 1, LETTERA D) DELLA LEGGE REGIONALE N. 13/2019	183.709,29	183.709,29	A1,U	10040	ASSICURAZIONE STABILE PER LA REALIZZAZIONE DEL PROGETTO "SOSTENIBILITÀ ECONOMICA E SOCIALE" (ART. 1, PAR. 1, LETTERA D) DELLA LEGGE REGIONALE N. 13/2019	463.737,04	463.737,04	463.737,04
A1,E	00744	PROVENTI DERIVANTI DA PRESTAZIONI PER LA RICERCA E LA CURA (ART. 1, PAR. 1, LETTERA E) DELLA LEGGE REGIONALE N. 13/2019	3.863.862,69	3.708.250,69	A1,U	00744	PROVENTI DERIVANTI DA PRESTAZIONI PER LA RICERCA E LA CURA (ART. 1, PAR. 1, LETTERA E) DELLA LEGGE REGIONALE N. 13/2019	1.001.436,22	1.001.436,22	845.764,27



0304eab8



Allegato C – Nota Integrativa

RICONCiliazione PERIMETRO SANITARIO ANNO 2020 - BILANCIO FINANZIARIO REGIONE - BILANCIO ECONOMICO-PATRIMONIALE CONSOLIDATO												
BILANCIO FINANZIARIO REGIONE												
AB	capitale di riserva	Descrizione capitale completa	Importo accreditato	di cui accreditato non impegnato	AE	Capitale di riserva	Descrizione capitale completa	Importo impegnato	di cui impegnato in conto competenza	di cui importo impegnato in conto avanzo	Bilancio economico-patrimoniale AZIENDA ZER0-GSA	Bilancio economico-patrimoniale AZIENDA ZER0-GSA
			a	b				c+d+e	f	g	h	i
AL_F	100000	INVENTARI SANITARI PER PREVENZIONE E ASSISTENZA INFERMIERISTICA E ATTIVITA' DI ASSISTENZA SOCIALE	12.520,00	22.520,00					24.440,00		14.440,00	12.520,00
AL_F	100000	INVENTARI SANITARI PER PREVENZIONE E ASSISTENZA INFERMIERISTICA E ATTIVITA' DI ASSISTENZA SOCIALE	209.274,41	2.246,79	AL_U	100707	INSTITUZIONE A TITOLO DI AMMAGLIORI E RILASCIATO DI SOMME VARIE AFFERENTI ALLA REGIONE SANITARIA ART. 10, D. LGS. 31/05/2011, N. 118	233.626,04	22.126,41		12.159,41	207.026,63
AL_F	100706	INVENTARI SANITARI PER PREVENZIONE E ASSISTENZA INFERMIERISTICA E ATTIVITA' DI ASSISTENZA SOCIALE	365,15		AL_U	100717	INVENTARI SANITARI PER PREVENZIONE E ASSISTENZA INFERMIERISTICA E ATTIVITA' DI ASSISTENZA SOCIALE	94,94			94,94	270,21
AL_F	100311	INVENTARI SANITARI PER PREVENZIONE E ASSISTENZA INFERMIERISTICA E ATTIVITA' DI ASSISTENZA SOCIALE	21.265,00		AL_U	100306	INVENTARI SANITARI PER PREVENZIONE E ASSISTENZA INFERMIERISTICA E ATTIVITA' DI ASSISTENZA SOCIALE	33.396,20			33.396,20	1.942.080,99
AL_F	100300	INVENTARI SANITARI PER PREVENZIONE E ASSISTENZA INFERMIERISTICA E ATTIVITA' DI ASSISTENZA SOCIALE			AL_U	100328	INVENTARI SANITARI PER PREVENZIONE E ASSISTENZA INFERMIERISTICA E ATTIVITA' DI ASSISTENZA SOCIALE	1.942.080,99			22.000.256,02	29.225.497,82
TOTALE ALIQUOTI ENTRATE COMBATTI			4.625.626,06	3.970.796,69				22.651.082,38	6.578.622,48			
AL_F	100005	INVENTARI SANITARI PER PREVENZIONE E ASSISTENZA INFERMIERISTICA E ATTIVITA' DI ASSISTENZA SOCIALE	902.617,09					902.617,09			902.617,09	902.617,09
AL_F	100311	INVENTARI SANITARI PER PREVENZIONE E ASSISTENZA INFERMIERISTICA E ATTIVITA' DI ASSISTENZA SOCIALE	8.157.371,36		AL_U	100306	INVENTARI SANITARI PER PREVENZIONE E ASSISTENZA INFERMIERISTICA E ATTIVITA' DI ASSISTENZA SOCIALE	8.157.371,36			8.157.371,36	8.157.371,36
AL_F	100002	INVENTARI SANITARI PER PREVENZIONE E ASSISTENZA INFERMIERISTICA E ATTIVITA' DI ASSISTENZA SOCIALE	12.165.389,76		AL_U	100306	INVENTARI SANITARI PER PREVENZIONE E ASSISTENZA INFERMIERISTICA E ATTIVITA' DI ASSISTENZA SOCIALE	12.165.389,76			12.165.389,76	12.165.389,76
AL_F	100002	INVENTARI SANITARI PER PREVENZIONE E ASSISTENZA INFERMIERISTICA E ATTIVITA' DI ASSISTENZA SOCIALE	11.150.133,96	2,09				11.150.133,96	28.206,82		11.178.338,68	11.178.338,68
AL_F	100779	INVENTARI SANITARI PER PREVENZIONE E ASSISTENZA INFERMIERISTICA E ATTIVITA' DI ASSISTENZA SOCIALE	28.313.693,04	438.854,37	AL_U	100313	INVENTARI SANITARI PER PREVENZIONE E ASSISTENZA INFERMIERISTICA E ATTIVITA' DI ASSISTENZA SOCIALE	27.876.838,67	27.876.838,67		27.876.838,67	27.876.838,67
TOTALE ALIQUOTI ENTRATE COMBATTI			60.689.205,21	438.854,37				60.252.348,64	28.206,82			
AL_F	000037	INVENTARI SANITARI PER PREVENZIONE E ASSISTENZA INFERMIERISTICA E ATTIVITA' DI ASSISTENZA SOCIALE	2.135.875,24		AL_U	000077	INVENTARI SANITARI PER PREVENZIONE E ASSISTENZA INFERMIERISTICA E ATTIVITA' DI ASSISTENZA SOCIALE	2.135.875,24	2.135.875,24		2.135.875,24	2.135.875,24
TOTALE ALIQUOTI ENTRATE COMBATTI			2.135.875,24					2.135.875,24				
AL_F	100001	INVENTARI SANITARI PER PREVENZIONE E ASSISTENZA INFERMIERISTICA E ATTIVITA' DI ASSISTENZA SOCIALE	12.401.804,40		AL_U	100009	INVENTARI SANITARI PER PREVENZIONE E ASSISTENZA INFERMIERISTICA E ATTIVITA' DI ASSISTENZA SOCIALE	12.401.804,40	12.401.804,40		12.401.804,40	12.401.804,40
AL_F	100327	INVENTARI SANITARI PER PREVENZIONE E ASSISTENZA INFERMIERISTICA E ATTIVITA' DI ASSISTENZA SOCIALE	15.333.980,57		AL_U	100328	INVENTARI SANITARI PER PREVENZIONE E ASSISTENZA INFERMIERISTICA E ATTIVITA' DI ASSISTENZA SOCIALE	15.333.980,57	15.333.980,57		15.333.980,57	15.333.980,57
AL_F	100001	INVENTARI SANITARI PER PREVENZIONE E ASSISTENZA INFERMIERISTICA E ATTIVITA' DI ASSISTENZA SOCIALE			AL_U	100157	INVENTARI SANITARI PER PREVENZIONE E ASSISTENZA INFERMIERISTICA E ATTIVITA' DI ASSISTENZA SOCIALE	16.846,58			16.846,58	16.846,58
TOTALE ALIQUOTI ENTRATE COMBATTI			27.530.267,99					27.530.267,99	27.530.267,99		27.530.267,99	27.530.267,99
TOTALE CONTO CAPITALE			29.689.820,21					29.689.820,21	29.689.820,21		29.689.820,21	29.689.820,21



Relazione sulla Gestione





1. PREMESSA	2
2. LA GESTIONE ECONOMICO-FINANZIARIA DEL SISTEMA SOCIO-SANITARIO REGIONALE	5
2.1. SINTESI DEL RISULTATO ECONOMICO E ANALISI PER INDICI	5
2.1.1. SINTESI DEL RISULTATO DI ESERCIZIO	5
2.1.2. ANALISI ECONOMICA	7
2.1.3. ANALISI PATRIMONIALE	10
2.1.4. ANALISI FINANZIARIA	16
2.2. CONFRONTO PREVENTIVO/CONSUNTIVO	19
2.2.1. Analisi scostamenti Conto Economico preventivo e consuntivo anno T (Sintetici da DM 20 marzo 2013);	19
2.2.2. Analisi scostamenti Conto Economico Consuntivo Consolidato (con GSA) anno (T-1) e consuntivo anno T (Sintetici da DM 20 marzo 2013);	23
2.2.3. Analisi scostamenti Stato Patrimoniale Consuntivo Consolidato (con GSA) anno (T-1) e consuntivo anno T (Sintetici da DM 20 marzo 2013).	31
3. PROCEDURA DI CONSOLIDAMENTO	38
3.1. CONSOLIDAMENTO DI CONTO ECONOMICO	38
3.2. CONSOLIDAMENTO DI STATO PATRIMONIALE	39
4. RELAZIONE SUI COSTI PER LIVELLI ESSENZIALI DI ASSISTENZA E RELAZIONE SUGLI SCOSTAMENTI	42
4.1. PREMESSA GENERALE	42
4.2. COSTI PER MACRO LIVELLI DI ASSISTENZA	44
4.3. ANALISI DETTAGLIATA DEGLI SCOSTAMENTI PER LIVELLO ESSENZIALE	46
4.3.1. Prevenzione collettiva e sanità pubblica	46
4.3.2. Assistenza distrettuale	47
4.3.3. Assistenza ospedaliera	49
4.4. MODELLO LA CONSOLIDATO SSR 2020	51
5. Conto Economico Covid-19 consolidato 2020	60





1. PREMESSA

Con il Decreto Legislativo 23 giugno 2011, n. 118 recante "*Disposizioni in materia di armonizzazione dei sistemi contabili e degli schemi di bilancio delle Regioni, degli enti locali e dei loro organismi, a norma degli articoli 1 e 2 della legge 5 maggio 2009, n. 42.*" sono state introdotte diverse innovazioni al sistema di contabilità dei servizi sanitari regionali.

In primo luogo, le Regioni sono chiamate a garantire la quadratura tra i sistemi di contabilità pubblica (finanziaria) e i sistemi di contabilità economico – patrimoniale, attraverso l'esatta perimetrazione delle entrate e delle uscite relative al finanziamento del proprio servizio sanitario regionale, al fine di consentire la confrontabilità immediata fra le entrate e le spese sanitarie iscritte nel bilancio regionale e le risorse indicate negli atti di determinazione del fabbisogno sanitario regionale standard e di individuazione delle correlate fonti di finanziamento, nonché un'agevole verifica delle ulteriori risorse rese disponibili dalle Regioni per il finanziamento del medesimo servizio sanitario regionale per l'esercizio in corso (art. 20 D.Lgs. 118/11).

In secondo luogo, sempre al fine di garantire trasparenza nei flussi di cassa relativi al finanziamento del fabbisogno sanitario regionale standard, le risorse destinate al finanziamento del fabbisogno sanitario regionale che affluiscono nei conti di tesoreria unica intestati alle singole Regioni e, a titolo di trasferimento dal Bilancio dello Stato e di anticipazione mensile di tesoreria, sono versate in conti di tesoreria unica appositamente istituiti per il finanziamento del servizio sanitario nazionale (art. 21 D.Lgs. 118/11).

Ancora, la norma prevede, all'art. 22 comma 1, che le Regioni che esercitano la scelta di gestire direttamente presso la Regione una quota del finanziamento del proprio servizio sanitario, individuino nella propria struttura organizzativa uno specifico centro di responsabilità, denominato Gestione Sanitaria Accentrata (GSA), deputato all'implementazione ed alla tenuta della contabilità di tipo economico-patrimoniale atta a rilevare, in maniera sistematica e continuativa, i rapporti economici, patrimoniali e finanziari intercorrenti fra la singola Regione e lo Stato, le altre Regioni, le Aziende Sanitarie, gli altri enti pubblici ed i terzi vari, inerenti le operazioni finanziate con risorse destinate ai rispettivi servizi sanitari regionali.

Le Regioni (art. 22 comma 3 del D.Lgs n. 118/2011) individuano il responsabile della Gestione Sanitaria Accentrata presso la Regione che è tenuto:

- a) all'elaborazione e all'adozione del bilancio di esercizio della Gestione Sanitaria Accentrata presso la Regione;
- b) alla coerente compilazione, con il bilancio di esercizio della Gestione Sanitaria Accentrata (GSA) presso la Regione, dei modelli ministeriali CE e SP di cui al D.M. 13 novembre 2007 e successive modificazioni ed integrazioni, e relativi all'ente ivi identificato con il codice "000 – GSA";
- c) alla redazione del bilancio sanitario consolidato mediante consolidamento dei conti della Gestione Sanitaria Accentrata e dei conti delle Aziende Sanitarie.

Il responsabile della Gestione Sanitaria Accentrata registra i fatti gestionali nel libro giornale e li imputa ai conti relativi a singole categorie di valori omogenei, provvedendo alla rilevazione dei costi, dei ricavi e





delle variazioni negli elementi attivi e passivi del patrimonio, in modo da darne rappresentazione nel bilancio di esercizio.

A far data dall'esercizio 2017 il SSR del Veneto è stato interessato da una riorganizzazione importante ad opera della L.R. n. 19/2016, la quale ha introdotto l'ente di governance della sanità regionale veneta denominato "Azienda Zero: azienda per il governo della sanità della Regione del Veneto" e ha disposto la riorganizzazione degli ambiti territoriali delle aziende ulss riducendole da 21 a 9 mediante la fusione per incorporazione.

Tra i compiti affidati ad Azienda Zero dalla L.R. istitutiva n. 19/2016 rientrano anche le funzioni e le responsabilità della Gestione Sanitaria Accentrata (GSA) previste dal decreto legislativo 23 giugno 2011, n. 118 (L.R. n. 19/2016 - art 2 comma 1, punto a).

Nello specifico, pertanto, anche le funzioni di cui all'art. 22 comma 3 lettere a), b) e c) del succitato D.Lgs 118/2011.

Pertanto, il bilancio di esercizio di Azienda Zero, date le funzioni di GSA attribuite dalla normativa regionale, è comprensivo degli accadimenti contabili relativi alla GSA ai sensi dell'articolo 2, comma 1, lettera d), e comma 4 della L.R. n. 19/2016. Il medesimo, in ossequio al principio di unitarietà di rappresentazione contabile, viene rendicontato nel sistema NSIS con il codice "000".

Successivamente Azienda Zero provvede alla redazione del bilancio consolidato del SSR mettendo a sistema i bilanci delle Aziende Sanitarie e quello di Azienda Zero/GSA, procedendo anche all'elisione dei rapporti di credito/debito tra Aziende sanitarie e Azienda Zero/GSA.

All'interno della presente relazione verrà fornito il dettaglio delle elisioni operate in fase di consolidamento.

Azienda Zero, sulla base dei compiti affidati ex L.R. n. 19/2016 e dei contenuti del D.Lgs. n. 118/2011 ha proceduto, pertanto, a:

1. adottare il bilancio di esercizio di Azienda Zero/GSA (codice ministeriale 000) con Delibera del Direttore Generale n. 435/2021 successivamente integrata dalla Delibera 601/2021;
2. istruire l'approvazione dei bilanci consuntivi 2020 delle Aziende Sanitarie del Veneto trasmessa all'Area Sanità e Sociale con nota prot. n. 23860 del 08/09/2021;
3. adottare il bilancio consolidato del SSR (codice ministeriale 999) di cui il presente documento rappresenta l'Allegato D ovvero la Relazione sulla Gestione;
4. caricare i dati di bilancio del SSR (singole aziende, Azienda Zero/GSA "000" e consolidato SSR "999") nei flussi economici del portale NSIS ministeriale.

Posto che i dati di bilancio riconducibili agli schemi di CE e SP di tutte le aziende sono stati adottati formalmente con Delibera del Direttore Generale e che gli stessi coincidono con quanto presente sull'applicativo SCRIBA-FM e con quanto inserito nel portale NSIS ministeriale, si rappresentano di seguito le principali evidenze dell'esercizio 2020:

- risultato d'esercizio aggregato complessivo (solo Aziende Sanitarie del SSR) Euro **-353.454.478,19**;
- aggregato degli utili di esercizio (solo Aziende Sanitarie del SSR): Euro **3.488.661,92**;





- aggregato delle perdite di esercizio (solo Aziende Sanitarie del SSR): Euro **-356.943.140,11**;
- risultato di esercizio di Azienda Zero/GSA: Euro **359.137.921,56**;
- risultato d'esercizio consolidato regionale (corrispondente alla somma algebrica dei risultati d'esercizio delle Aziende Sanitarie e del risultato di Azienda Zero/GSA): Euro **5.683.443,37**;
- risultato di esercizio valevole ai fini del raggiungimento dell'equilibrio economico, ai sensi dell'art.30 del d.lgs. 118/11 e valutato dal Tavolo tecnico per la verifica degli adempimenti regionali (somma algebrica tra aggregato delle perdite di cui al punto 3 e utile Azienda Zero a copertura di cui al punto 4): Euro **2.194.781,45**, di cui Euro 333.904,49 del sezionale gestione ed Euro 1.860.876,96 del sezionale trasferimenti;
- totale Attivo e Passivo patrimoniale: Euro **9.981.571.271,11**.

Nel prosieguo della presente relazione viene proposta un'analisi economico, patrimoniale e finanziaria dell'ente consolidato identificato dal codice ministeriale 999, presentando una serie di indicatori di bilancio nonché provvedendo ad analizzare le principali voci e movimentazioni dei conti di Conto Economico e Stato Patrimoniale.

Infine, verrà svolta una analisi dei dati di costo del bilancio consolidato 2020 rivisti secondo la prospettiva dei livelli essenziali di assistenza (LEA) tipica del cosiddetto modello LA.





2. LA GESTIONE ECONOMICO-FINANZIARIA DEL SISTEMA SOCIO-SANITARIO REGIONALE

2.1. SINTESI DEL RISULTATO ECONOMICO E ANALISI PER INDICI

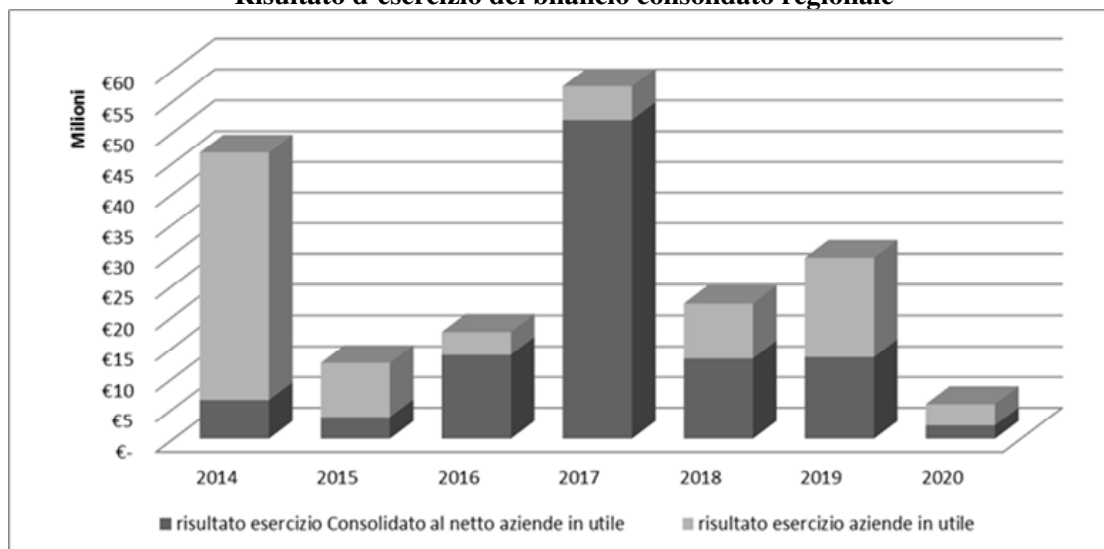
2.1.1. SINTESI DEL RISULTATO DI ESERCIZIO

Il sistema sanitario Veneto è stato riformato con legge regionale n. 19/2016 e risulta ad oggi composto da 9 aziende sanitarie Ulss, 2 Aziende Ospedaliere Universitarie, un I.R.C.C.S. (Istituto Oncologico Veneto) e l'Azienda Zero.

Tale sistema risulta complessivamente in equilibrio economico e finanziario, grazie alla quota di utile realizzato dall'Azienda Zero che, in base all'art. 2 c. 1 della legge citata in precedenza, ha assorbito le funzioni e le responsabilità della GSA e che viene impiegato al momento del consolidamento definitivo di bilancio a titolo di ripiano perdite. Infatti, come previsto dal D. lgs n. 118/2011, la Regione del Veneto ha deciso di riservare una parte del finanziamento sanitario ad Azienda Zero nella veste di GSA, che rientra poi nel bilancio consolidato finale.

Nel 2020 il SSR ha conseguito un risultato economico positivo complessivo pari a 5,7 mln di euro. Ai fini delle verifiche del Tavolo di verifica per gli adempimenti regionali istituito presso il MEF non vengono considerati i risultati positivi di 3 aziende sanitarie per un importo complessivo pari a 3,5 mln di euro. A fronte di ciò, il risultato rimane comunque positivo e si attesta a **2,2 mln di euro**.

Risultato d'esercizio del bilancio consolidato regionale



Fonte: Datawarehouse regionale.



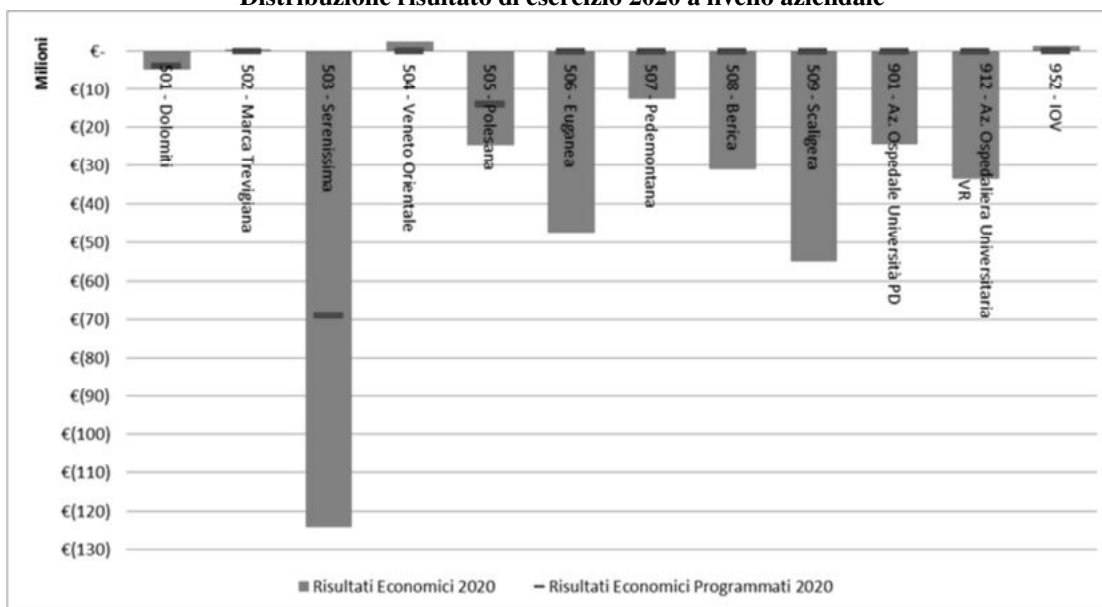


Il bilancio consolidato delle aziende del sistema sanitario Veneto¹ (esclusa l’Azienda Zero) al 31/12/2020 si chiude con una perdita complessiva di 353,5 mln di euro contro i 55 mln di euro del 2019, i 76,1 mln di euro del 2018 e i 77,1 mln di Euro del 2017. Risulta evidente la brusca interruzione del percorso di miglioramento dei risultati aziendali causata dall’emergenza sanitaria Covid-19 nel 2020.

Sette aziende Ulss su nove, l’Azienda Ospedaliera di Padova e l’Azienda Universitaria Integrata di Verona hanno chiuso il bilancio 2020 con un risultato di esercizio negativo e comunque non in linea rispetto al risultato programmato con DGR n. 333/2019 (che, tuttavia, non considerava gli impatti dell’emergenza sanitaria). L’azienda Ulss 2, l’azienda Ulss 4 e lo IOV, invece, hanno chiuso il loro bilancio in utile o in sostanziale pareggio.

Come evidenziato in premessa, a livello di Sistema Sanitario Regionale è stato comunque garantito l’equilibrio economico complessivo grazie al ripiano perdite di Azienda Zero nella quale sono confluite tutte le risorse finanziarie non ripartite alle aziende sanitarie in corso d’anno.

Distribuzione risultato di esercizio 2020 a livello aziendale



Fonte: Datawarehouse regionale.

¹ Il risultato qui considerato, è frutto del processo di consolidamento di bilancio delle 9 aziende Ulss, delle 2 aziende ospedaliere universitarie di Padova e di Verona e dello IOV. In particolare, il procedimento prevede l’elisione delle poste infragruppo che riguardano le voci relative alla mobilità intra-regionale e gli scambi di servizi tra le aziende (“Poste R”).





2.1.2. ANALISI ECONOMICA

CONTO ECONOMICO CONSOLIDATO RICLASSIFICATO A VALORE AGGIUNTO		999	VALORE %
A	VALORE DELLA PRODUZIONE	10.741.137.847,66	
A.1	AA0010 (A.1) Contributi in c/esercizio)	9.991.957.592,91	93%
A.2	AA0240 (A.2) Rettifica contributi c/esercizio per destinazione ad investimenti)	- 191.753.385,42	-2%
A.3	AA0270 (A.3) Utilizzo fondi per quote inutilizzate contributi vincolati di esercizi)	59.228.525,68	1%
A.4	AA0320 (A.4) Ricavi per prestazioni sanitarie e sociosanitarie a rilevanza sanitaria)	568.938.864,92	5%
A.5	AA0750 (A.5) Concorsi, recuperi e rimborsi)	113.639.351,45	1%
A.6	AA0940 (A.6) Compartecipazione alla spesa per prestazioni sanitarie (Ticket))	119.023.183,18	1%
A.8	AA1050 (A.8) Incrementi delle immobilizzazioni per lavori interni)	36.601,19	0%
A.9	AA1060 (A.9) Altri ricavi e proventi)	80.067.113,75	1%
B	COSTI DELLA PRODUZIONE	6.866.557.323,93	
B.1	BA0020 (B.1.A) Acquisti di beni sanitari)	1.965.926.048,19	29%
B.2	BA0310 (B.1.B) Acquisti di beni non sanitari)	28.275.873,05	0%
B.3	BA0400 (B.2.A) Acquisti servizi sanitari)	3.877.802.736,52	56%
B.4	BA1560 (B.2.B) Acquisti di servizi non sanitari)	729.818.683,24	11%
B.5	BA1910 (B.3) Manutenzione e riparazione (ordinaria esternalizzata))	226.809.635,94	3%
B.6	BA1990 (B.4) Godimento di beni di terzi)	127.533.145,41	2%
B.7	BA2500 (B.9) Oneri diversi di gestione)	48.800.223,74	1%
B.8	BA2660 (B.13) Variazione delle rimanenze)	- 138.409.022,16	-2%
C	VALORE AGGIUNTO (A-B)	3.874.580.523,73	
D	BA2080 (Totale Costo del personale)	2.907.024.103,41	42%
E	EBITDA o MARGINE OPERATIVO LORDO o MARGINE SANITARIO LORDO (C-D)	967.556.420,32	
F	AMMORTAMENTI, SVALUTAZIONI E ACCANTONAMENTI	998.388.038,15	15%
F.1	BA2570 (B.10) Ammortamenti delle immobilizzazioni immateriali)	27.625.140,83	0%
F.2	BA2580 (B.11) Ammortamenti delle immobilizzazioni materiali)	225.498.097,38	3%
F.3	BA2630 (B.12) Svalutazione delle immobilizzazioni e dei crediti)	9.553.652,97	0%
F.4	BA2690 (B.14) Accantonamenti dell'esercizio)	735.711.146,97	11%
G	EBIT o REDDITO OPERATIVO DELLA GESTIONE CARATTERISTICA o MSN (E-F)	- 30.831.617,83	- 3,29
H	RISULTATO DELLA GESTIONE EXTRACARATTERISTICA	- 1.609.462,16	-17%
H.1	CZ9999 (Totale proventi e oneri finanziari (C))	- 1.609.462,16	100%
H.2	DZ9999 (Totale rettifiche di valore di attività finanziarie (D))	-	
J	EZ9999 (Totale proventi e oneri straordinari (E))	41.798.831,74	447%
K	RISULTATO OPERATIVO DELLA GESTIONE AZIENDALE (G+H+J)	9.357.751,75	
I	YZ9999 (Totale imposte e tasse)	212.522.731,81	
L	RISULTATO ECONOMICO ANTE STERILIZZAZIONI (K-I)	- 203.164.980,06	
A.7	AA0980 (A.7) Quota contributi c/capitale imputata all'esercizio)	208.848.423,43	2%
M	UTILE (PERDITA) DI ESERCIZIO (L+A.7)	5.683.443,37	

Il prospetto di riclassificazione del conto economico secondo lo schema a valore della produzione, pone in evidenza un primo importante risultato rappresentato dal valore aggiunto, ottenuto dalla differenza tra il valore della produzione e i costi dei beni acquistati e dei servizi esterni utilizzati. Tale grandezza (Valore aggiunto) rappresenta quanto rimane a disposizione per la remunerazione del personale ed eventuali costi interni sostenuti (ammortamenti, svalutazioni e accantonamenti), la remunerazione della gestione finanziaria e straordinaria, il pagamento delle imposte.

Il valore aggiunto 2020 si attesta a circa 3.875 mln di euro (36% del valore della produzione) e risulta in incremento rispetto ai valori registrati nel corso degli esercizi precedenti (+10% rispetto al 2019). Tale incremento è collegabile principalmente all'emergenza Covid-19: da un lato per i maggiori ricavi registrati a fronte degli specifici finanziamenti statali ricevuti per fronteggiare i costi dell'emergenza; dall'altro lato per l'effetto positivo della variazione delle rimanenze conseguente alla necessità di disporre di adeguate scorte di dispositivi medici e altri beni sanitari (es. dispositivi individuali di protezione). Il valore aggiunto 2020 riesce a coprire i costi del personale pari a circa 2.907 mln di euro anch'essi in crescita a causa dell'emergenza sanitaria (+4% rispetto al 2019) creando un risultato intermedio (margine operativo lordo "EbitDA") di circa +968 mln di euro.





Quest'ultima grandezza può essere considerata una rappresentazione delle risorse generate dalla gestione caratteristica, oltre che una misura di massima dei flussi monetari potenziali, poiché essendo al lordo dei costi non monetari (ammortamenti, accantonamenti e svalutazioni) non risente delle cosiddette politiche di bilancio.

Il risultato operativo della gestione caratteristica, calcolato come Ebit al netto dell'apporto della struttura del capitale durevole (inteso come ammortamenti e accantonamenti dell'esercizio), risulta essere negativo attestandosi su un valore pari a -30,8 mln di euro. Si specifica, tuttavia, che tale calcolo risente dell'assenza delle sterilizzazioni previste nella voce "A.7 Quota contributi in conto capitale imputata all'esercizio" (208,8 mln di euro). Nel prospetto sopra riportato, infatti, tale importo è stato scorporato dal valore della produzione, al fine di monitorare l'impatto degli ammortamenti sul reddito operativo effettivo della gestione caratteristica. Considerando tale elemento, l'Ebit si attesterebbe su un valore pari a +178 mln di euro.

Tale grandezza, unitamente al risultato della gestione extra caratteristica (-1,6 mln di euro derivanti dalla gestione finanziaria), della gestione straordinaria (+41,8 mln di euro) e all'importo relativo alle imposte e alle tasse (-212,5 mln di euro), determina un risultato di esercizio positivo pari a +5,7 mln di euro.

Di seguito si riporta l'analisi degli indicatori economici.

Equilibrio economico sanitario

<i>Equilibrio economico sanitario</i>										
<i>Valore informativo</i>										
Il rapporto consente di valutare la capacità da parte dell'azienda di ripristinare le risorse utilizzate per la gestione caratteristica attraverso le fonti reddituali previste per le aziende sanitarie.										
<i>Modalità di costruzione</i>										
<i>Valore della Produzione (A) + Sterilizzazioni amm.</i>										
<i>Costo Prod. (B) + Personale + Amm. Svalutaz. Accantonam + Irap (Y1)</i>										
Valore numeratore	10.949.986.271,09	Valore Anno 2020								
Valore denominatore	10.974.452.069,94	0,998								
		Valore obiettivo: ≥ 1								
<table border="1"> <caption>Data for Economic Balance Index Graph</caption> <thead> <tr> <th>Anno</th> <th>Indice</th> </tr> </thead> <tbody> <tr> <td>2018</td> <td>0,999</td> </tr> <tr> <td>2019</td> <td>1,000</td> </tr> <tr> <td>2020</td> <td>0,998</td> </tr> </tbody> </table>			Anno	Indice	2018	0,999	2019	1,000	2020	0,998
Anno	Indice									
2018	0,999									
2019	1,000									
2020	0,998									
Area Commenti										

L'indice consente di monitorare l'andamento dell'equilibrio economico nel corso degli anni. Come si evince dalla composizione del numeratore e del denominatore, tale indice mette in rapporto il valore della produzione con i costi della produzione (compresa l'Irap).

Nel triennio considerato, il grafico rileva un valore stabile attorno all'unità in linea rispetto al valore obiettivo. Tale risultato consente di osservare che nel corso dell'esercizio 2020 (e dei precedenti esercizi)





la gestione reddituale del sistema sanitario del Veneto ha conseguito la sostanziale parità tra ricavi e costi della produzione e quindi, il Sistema Sanitario Regionale, ha raggiunto l'equilibrio economico.

Indice di conservazione dei finanziamenti istituzionali

<i>Indice di conservazione dei finanziamenti istituzionali</i>			
<i>Valore informativo</i>			
Tale indice segnala in maniera oggettiva le situazioni di criticità legate al sotto finanziamento di particolari realtà aziendali piuttosto che al sovra finanziamento di altre da parte della Regione (in particolare per il finanziamento degli investimenti e per i contributi per ripiano perdite).			
<i>Modalità di costruzione</i>			
		<u>Risultato d'Esercizio</u> <u>Patrimonio Netto (PN)</u>	
Valore numeratore	5.683.443,37	Valore Anno 2020	Valore obiettivo: ≥ 0 (con numeratore e denominatore positivi)
Valore denominatore	3.148.307.185,43	0,002	
Area Commenti			

Il valore dell'indicatore registrato per l'esercizio 2020 è pari a +0,002 con numeratore e denominatore positivi. Tale risultato rientra all'interno del parametro obiettivo a dimostrazione della buona capacità da parte del sistema di remunerare e conservare l'insieme dei mezzi istituzionalmente a disposizione tra le fonti di finanziamento.

In particolare, si segnala l'incremento del patrimonio netto (+172 mln rispetto al 2019), derivante principalmente dall'aumento dei finanziamenti per investimenti e dai relativi fondi dedicati alla sterilizzazione degli ammortamenti.





2.1.3. ANALISI PATRIMONIALE

STATO PATRIMONIALE CONSOLIDATO RICLASSIFICATO CON CRITERIO FINANZIARIO		999	VALORE %
1	LIQUIDITA'	6.577.898.485,22	94%
1.1	LIQUIDITA' IMMEDIATE	3.567.639.339,65	54%
1.1.1	ABA720 (B.III) ATTIVITA' FINANZIARIE CHE NON COSTITUISCONO IMMOBILIZZAZIONI)	-	
1.1.2	ABA750 (B.IV) DISPONIBILITA' LIQUIDE)	3.567.639.339,65	100%
1.2	LIQUIDITA' DIFFERITE	3.010.259.145,57	46%
1.2.1	Crediti entro 12 mesi (della voce B.II SP ATTIVO)	2.996.429.494,85	100%
1.2.2	ACZ999 (C) RATEI E RISCONTI ATTIVI)	13.829.650,72	0%
2	DISPONIBILITA' (VOCE B.I, SP ATTIVO)	386.759.390,27	6%
2.1	ABA010 (B.I.1) Rimanenze beni sanitari)	378.832.807,89	98%
2.2	ABA110 (B.I.2) Rimanenze beni non sanitari)	7.926.582,38	2%
3	ATTIVO CORRENTE (1+2)	6.964.657.875,49	70%
4	ATTIVO IMMOBILIZZATO	3.016.881.089,71	30%
4.1	AAA000 (A.I) IMMOBILIZZAZIONI IMMATERIALI)	260.239.259,73	9%
4.2	AAA270 (A.II) IMMOBILIZZAZIONI MATERIALI)	2.494.753.385,62	83%
4.3	AAA640 (A.III) IMMOBILIZZAZIONI FINANZIARIE)	27.750.236,69	1%
4.4	Crediti oltre 12 mesi (della voce B.II SP ATTIVO)	234.138.207,67	8%
5	TOTALE IMPIEGHI o CAPITALE INVESTITO (3+4)	9.981.538.965,20	
6	PASSIVO CORRENTE	6.724.909.364,63	67%
6.1	PBZ999 (B) FONDI PER RISCHI E ONERI)	2.399.111.849,64	36%
6.2	Debiti entro 12 mesi (Voce D, SP PASSIVO)	4.299.190.132,40	64%
6.3	PEZ999 (E) RATEI E RISCONTI PASSIVI)	26.607.382,59	0%
7	PASSIVO CONSOLIDATO	108.296.074,29	1%
7.1	Debiti oltre 12 mesi (Voce D, SP PASSIVO)	57.199.717,60	53%
7.2	PCZ999 (C) TRATTAMENTO FINE RAPPORTO)	51.096.356,69	47%
8	PAZ999 (A) PATRIMONIO NETTO	3.148.307.185,43	32%
8.1	PAA000 (A.I) FONDO DI DOTAZIONE)	242.667.260,10	8%
8.2	PAA010 (A.II) FINANZIAMENTI PER INVESTIMENTI)	2.732.677.718,82	87%
8.3	PAA100 (A.III) RISERVE DA DONAZIONI E LASCITI VINCOLATI AD INVESTIMENTI)	82.266.017,83	3%
8.4	PAA110 (A.IV) ALTRE RISERVE)	85.012.745,31	3%
8.5	PAA170 (A.V) CONTRIBUTI PER RIPIANO PERDITE)	-	
8.6	PAA210 (A.VI) UTILI (PERDITE) PORTATI A NUOVO)	0,00	0%
8.7	PAA220 (A.VII) UTILE (PERDITA) D'ESERCIZIO)	5.683.443,37	0%
9	TOTALE FONTI DI FINANZIAMENTO (6+7+8)	9.981.512.624,35	
10	CAPITALE DI TERZI (6+7)	6.833.205.438,92	68%

Nella riclassificazione dello Stato patrimoniale secondo il criterio finanziario i valori patrimoniali sono classificati secondo il tempo di trasformazione in liquidità per gli elementi dell'attivo, e di assorbimento di risorse finanziarie per estinzione degli elementi del passivo.

Da una prima analisi dei dati riportati, emerge chiaramente che la struttura delle liquidità e delle attività a breve termine (6,96 mld di euro) è più che sufficiente per coprire le passività correnti (6,72 mld di euro) con un capitale circolante netto pari a ca 240 mln di euro (attivo corrente - passivo corrente).

L'attivo corrente è composto da 3,57 mld di euro di liquidità immediata, 3,01 mld di liquidità differita (crediti correnti) di cui: ca 2,4 mld di euro di crediti v/Stato per FSN; ca 260 mln di euro di crediti v/Stato per finanziamento sanitario aggiuntivo corrente; ca 92 mln di euro di crediti v/Stato per finanziamento investimenti; ca 75 mln di euro di crediti v/Regione, ca 15 mln di euro equamente distribuiti tra crediti verso comuni, aziende sanitarie e partecipate, ca 67 mln di euro di crediti v/privati e privati accreditati, ca 54 mln di euro di crediti v/altri soggetti pubblici e ca 32 mln di euro di crediti v/altri.

Il passivo corrente ammonta a circa 6,72 mld di euro, di cui 2,4 mld di euro di Fondi per rischi e oneri (1,2 mld di euro per rischi, 291 mln di euro di fondi da distribuire per investimenti, 624 mln di euro per quote inutilizzate di contributi e 209 mln di euro di fondi per altri oneri e spese) e 4,3 mld di euro per





debiti correnti (2,3 mld di euro di debito v/Stato, 1,2 mld di euro per debiti v/fornitori, 423 mln di euro per debiti verso dipendenti e istituti previdenziali; 144 mln di euro di debiti tributari; 207 mln di euro di altri debiti diversi e 51 milioni di debiti v/comuni).

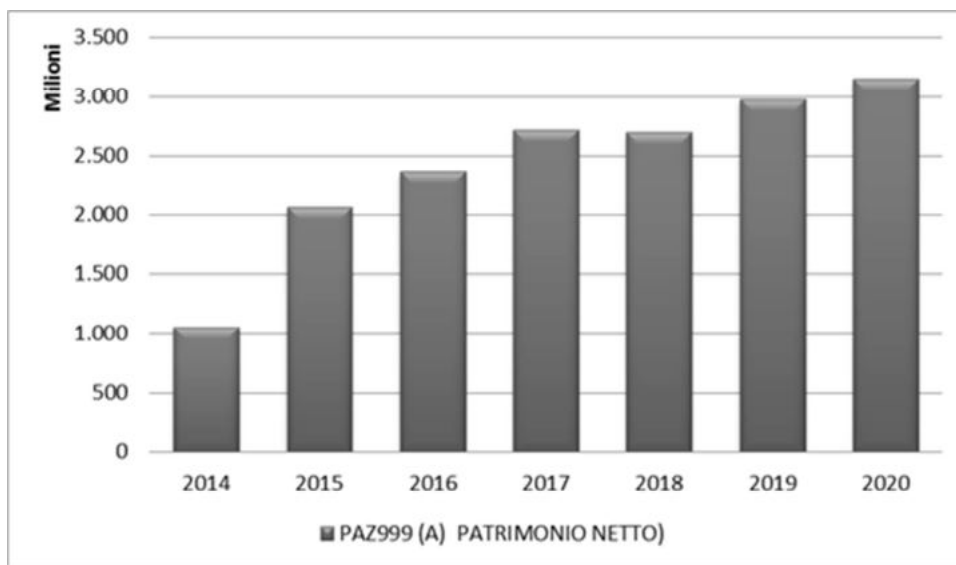
Specularmente il rapporto tra attivo immobilizzato e passività a medio lungo periodo (passivo consolidato e patrimonio netto) risulta in equilibrio posto che le passività a medio lungo periodo risultano maggiori rispetto alle immobilizzazioni e rendendo stabile il rapporto tra fonti di finanziamento e impieghi.

Nello specifico l'attivo immobilizzato pari a ca 3 mld di euro risulta coperto da fonti di finanziamento a medio/lungo termine per ca 3,25 mld di euro con un margine di struttura secondario positivo (per definizione uguale al CCN) e pari a ca 240 mln di euro.

Andamento Patrimonio Netto

Il patrimonio netto delle aziende che compongono il SSR è stato oggetto di interventi regionali molto significativi nel periodo 2013-2016 e successivamente il mantenimento dell'equilibrio economico-patrimoniale e la ripresa degli investimenti (e dei relativi fondi dedicati alle sterilizzazioni) ha contribuito ad un progressivo aumento dello stesso come ben evidenziato dal grafico che segue.

Andamento Patrimonio Netto delle Aziende del SSR



Fonte: Datawarehouse regionale

Risultano visibili gli effetti della ricapitalizzazione ex DL 35/2013 (2013-2014) e gli interventi regionali 2015 e 2016 per la copertura dei fondi di dotazione negativi e delle perdite pregresse. Tra il 2017 e il 2018 incidono positivamente la ripresa degli investimenti finanziati con rettifiche in c/esercizio e con fondi regionali in c/capitale. Nel 2019 si evidenzia la ripresa dei finanziamenti in c/capitale da Stato con un +5% rispetto al 2018, mentre nel 2020 incide in particolar modo il finanziamento in conto capitale da Stato ex art. 2 del D.L. 34/2020 (ca 101 mln di euro) relativo al piano di ristrutturazione della rete ospedaliera a seguito dell'emergenza sanitaria Covid-19 (DGR 782/2020). Tali interventi hanno



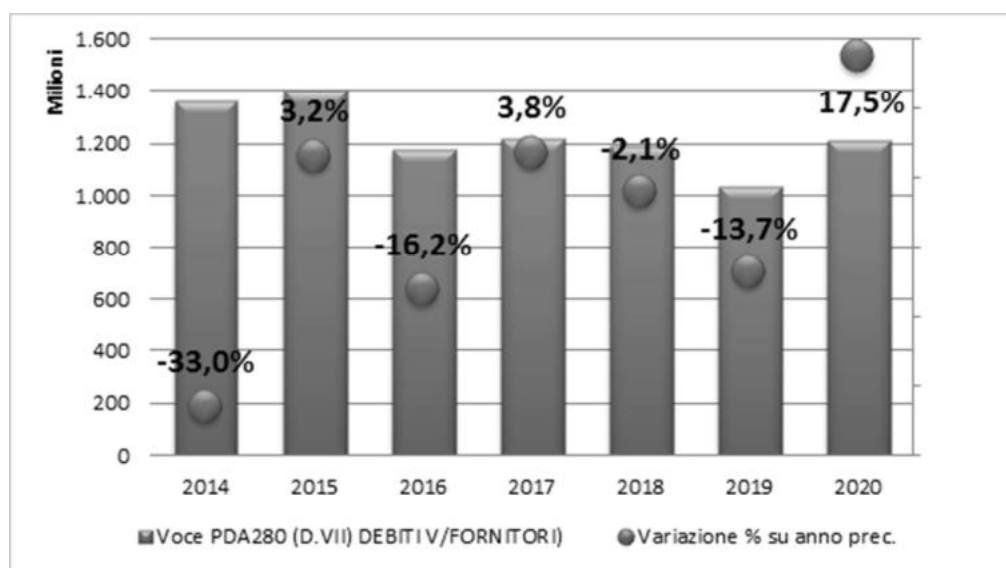


consentito l'aumento dei mezzi propri all'interno delle fonti di finanziamento aziendali a lungo termine con il conseguente aumento della solidità patrimoniale del SSR.

Andamento debiti v/fornitori

Le risorse finanziarie del D.L. 35/2013 sono state integralmente girate alle aziende sanitarie, permettendo a queste ultime di eliminare gran parte dello stock di debito pregresso scaduto. Parallelamente sono stati introdotti tra gli obiettivi dei Direttori Generali delle aziende SSR appositi indicatori di efficienza finanziaria volti a scongiurare la formazione di nuovo debito scaduto. Il valore raggiunto nel 2020, si riporta ai livelli del 2018, e risulta coerente con la maggiore costosità che il SSR ha sostenuto per fronteggiare l'emergenza epidemiologica da Covid-19. Buona parte dell'aumento dei debiti è imputabile ai maggiori acquisti effettuati da Azienda Zero, in qualità di centrale d'acquisto regionale, e dalle aziende sanitarie per l'emergenza sanitaria. L'ammontare di circa 1,2 mld di euro risulta comunque coerente con lo stock di debito fisiologicamente presente a fine anno e relativo alle fatture di novembre e dicembre non ancora scadute. I successivi indicatori confermano che il sistema mantiene un eccellente livello nelle performance di pagamento.

Andamento Debiti v/fornitori SSR



Fonte: Datawarehouse regionale

Indice di Tempestività dei Pagamenti

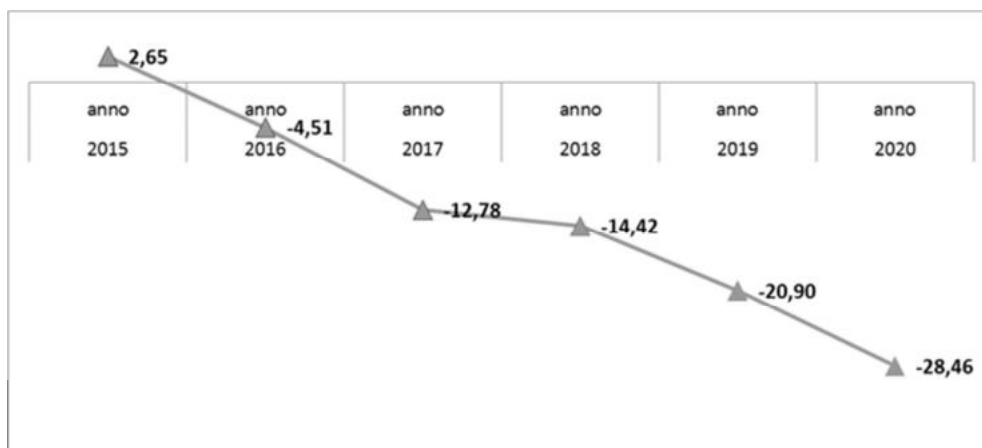
La razionalizzazione degli investimenti attuata a partire dal 2011 e soprattutto le due iniezioni di liquidità ex D.L. 35/2013 erogate nel 2013 (777 mln di euro) e nel 2014 (810 mln di euro) hanno permesso di liberare le risorse finanziarie annualmente a disposizione delle aziende e di avviare il progressivo miglioramento delle performance di pagamento. L'indice di tempestività dei pagamenti è definito in termini di ritardo medio di pagamento ponderato in base all'importo delle fatture, e presenta un valore obiettivo pari a 0. Se l'importo registrato è maggiore di 0, allora il sistema paga mediamente oltre i termini di scadenza previsti dalle fatture, viceversa con valori negativi, il pagamento avviene mediamente





entro i termini. Come si evince dal grafico che segue, l'indice di tempestività è nettamente migliorato nel corso del 2016, passando da un ITP positivo ad un ITP negativo, e nel corso degli anni successivi ha mantenuto un trend decrescente con una performance di pagamento media del SSR che, nel 2020, si attesta mediamente sui 28 giorni di anticipo rispetto alle scadenze.

Andamento Indice di Tempestività dei Pagamenti SSR

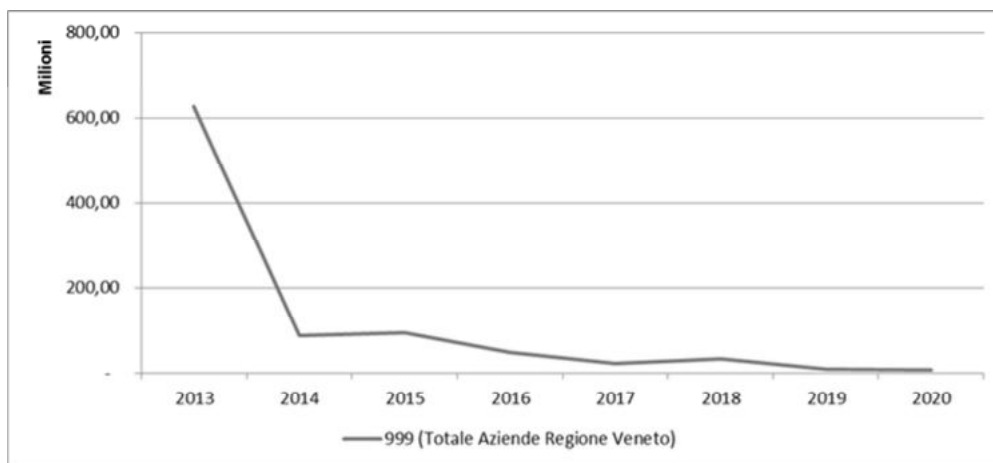


Fonte: Datawarehouse regionale

Debito Scaduto

Nel corso del periodo analizzato, anche l'ammontare di debito scaduto si è ridotto notevolmente passando dai 625 mln di euro del 2013 ai 7,5 mln di Euro del 2020 la cui incidenza percentuale sul totale dei debiti v/fornitori si attesta su un valore pari allo 0,8%. Regione Veneto monitora costantemente il valore di tale debito per pervenire progressivamente alla completa eliminazione di tale fattispecie anche implementando specifici indicatori di efficienza finanziaria legati agli obiettivi annualmente assegnati ai Direttori Generali delle aziende sanitarie.

Andamento debito scaduto al 31/12/anno SSR



Fonte: Datawarehouse regionale

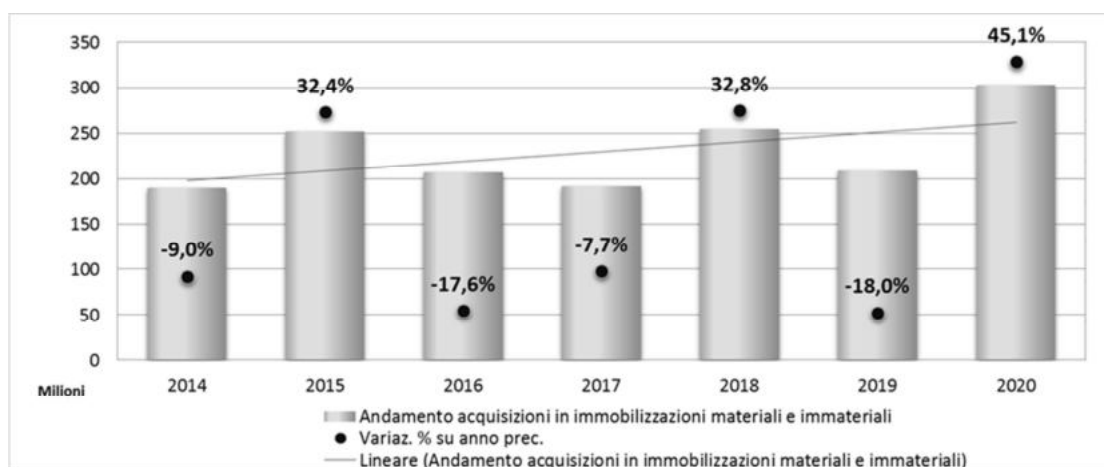




Investimenti in Immobilizzazioni

Come si può osservare dal grafico di seguito riportato, l'andamento degli investimenti ha registrato un aumento del 45,1% rispetto all'esercizio precedente attestandosi su un valore pari a ca 303 mln di euro. Tale aumento è imputabile sostanzialmente agli investimenti effettuati per contrastare l'emergenza epidemiologica da Covid-19. In particolare i maggiori investimenti sono stati destinati: ad opere edili ed impiantistiche di manutenzione straordinaria ed adeguamento all'emergenza sanitaria e ad attrezzature sanitarie necessarie all'allestimento dei posti letto in terapia intensiva e sub-intensiva (es. ventilatori polmonari). Al netto di alcune oscillazioni dovute ad eventi particolari (es. 2018 donazione del comune di Padova relativa al terreno del nuovo polo ospedaliero), si può osservare che nel corso del periodo 2014 e 2020 il valore degli investimenti medi/annui si attesta attorno ai 230 mln di euro, in netta diminuzione rispetto al periodo 2011 e ante (dato non riportato nel grafico) quando il livello si attestava oltre i 400 mln di euro/anno. Tale calo è riconducibile soprattutto alla politica di razionalizzazione degli investimenti e contrazione delle risorse statali per investimenti. A partire dal 2020, sempre all'interno di un attento monitoraggio delle scelte di investimento regionali ad opera dell'apposita commissione degli investimenti sanitari (CRITE) e all'interno di un contesto di finanziamenti statali più favorevole, dovrebbe aprirsi una nuova fase di investimento per il rinnovo del patrimonio immobilizzato del SSR.

Andamento acquisizioni in immobilizzazioni materiali e immateriali

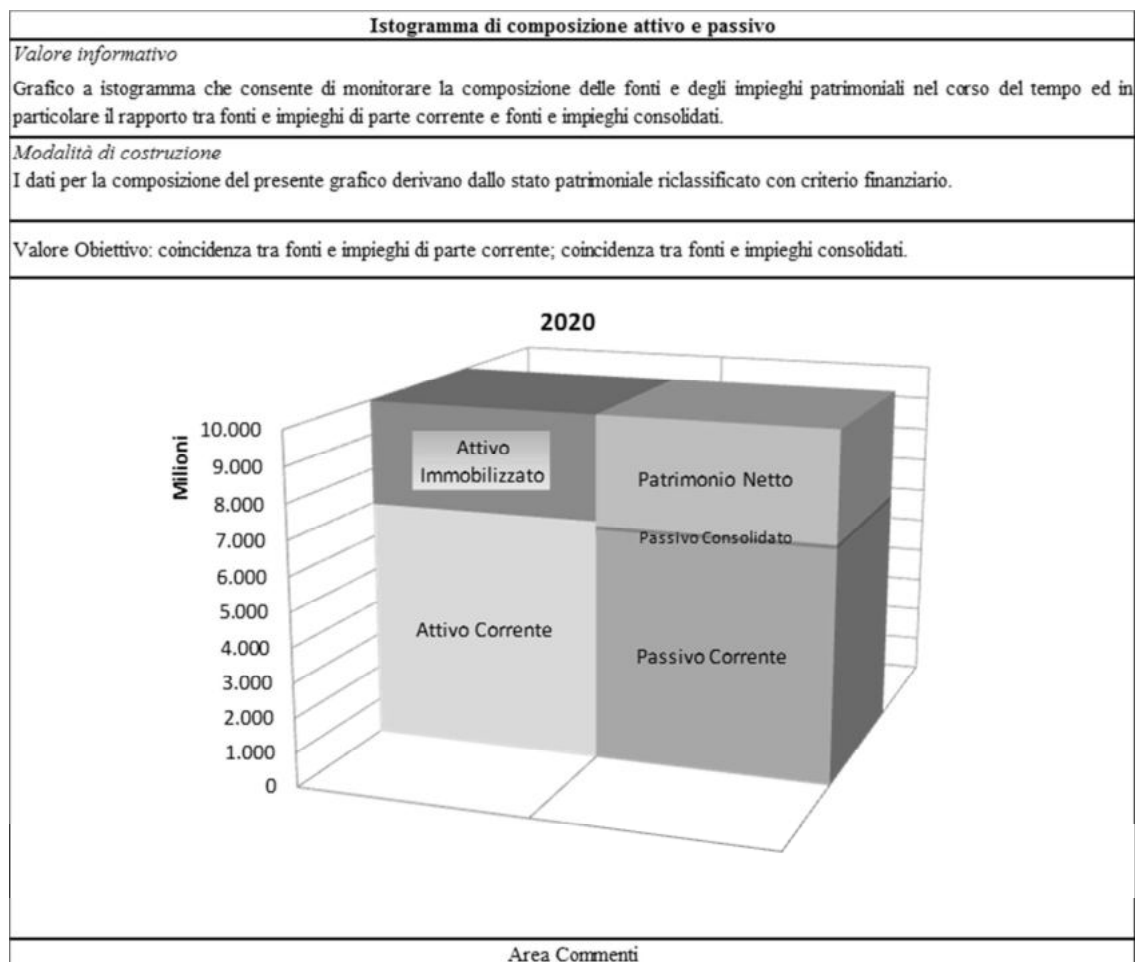


Fonte: Datawarehouse regionale





Istogramma di composizione attivo e passivo



Come si può osservare dal grafico, il vincolo di raggiungimento dell'equilibrio patrimoniale e finanziario corrente risulta rispettato in quanto, il sistema non deve ricorrere a mezzi propri o a fonti di medio - lungo termine per far fronte ai fabbisogni correnti. Si deve sottolineare il netto miglioramento di tale rapporto intercorso nell'ultimo quinquennio, specialmente in riferimento alla ricapitalizzazione avvenuta con il DL 35/2013 che ha consentito di ripristinare lo stock di capitale proprio che veniva impropriamente utilizzato per far fronte ai fabbisogni correnti, ed inoltre per riallineare il rapporto tra le fonti finanziarie correnti e gli impieghi correnti al fine di ripristinare l'equilibrio patrimoniale e finanziario nel tempo.

Il valore del Capitale Circolante netto (dato dalla differenza tra attivo corrente e passivo corrente) e del margine di struttura secondario (Passivo consolidato + PN - attivo immobilizzato) risulta nettamente positivo e pari a +240 mln di euro.





2.1.4. ANALISI FINANZIARIA

L'art. 26 del D. Lgs n. 118/2011 stabilisce l'obbligatorietà del rendiconto finanziario per gli enti e le aziende del sistema sanitario nazionale. Per avere un maggiore grado di dettaglio dell'analisi finanziaria si rimanda quindi all'apposito prospetto inserito tra gli allegati del bilancio d'esercizio. Qui di seguito si inserisce il prospetto di rendiconto finanziario sintetico segnalando solamente le principali voci che lo compongono.

	ANNO 2019	ANNO 2020
OPERAZIONI DI GESTIONE REDDITUALE		
(+) Risultato di esercizio	29.432.668,96	5.683.443,37
(-) Voci che non hanno effetto sulla liquidità: costi e ricavi non monetari	412.273.142,43	500.396.821,59
TOTALE Flusso di CCN della gestione corrente	- 180.484.163,33	- 112.726.729,29
<i>Crediti di Funzionamento (compr. Ratei e risconti)</i>	1.284.171.859,48	62.237.188,70
<i>Debiti di Funzionamento (compr. Ratei e risconti)</i>	- 1.449.151.484,38	- 36.554.895,83
<i>Variazione Rimanenze</i>	- 15.504.538,43	- 138.409.022,16
A - Totale operazioni di gestione reddituale	261.221.648,06	393.353.535,67
B - Totale attività di investimento	- 223.231.391,77	- 288.015.794,57
Acquisizione di Immobilizzazioni (al lordo dei Debiti)	- 237.059.179,81	- 304.872.818,17
Dismissione di Immobilizzazioni	13.827.788,04	16.857.023,60
C - Totale attività di finanziamento	259.376.291,60	285.573.734,59
Assegnazioni per Investimenti (al lordo dei Crediti)	308.537.398,23	322.280.417,06
Assegnazioni per Ripiano Perdite (al lordo dei Crediti)	- 43.941.895,67	- 33.480.723,93
Debiti verso Istituto Tesoriere (Anticipazioni)	87.945,56	111.829,60
Assunzione nuovi Mutui/Rimborsi Mutui	- 5.307.156,52	- 3.337.788,14
FLUSSO DI CASSA COMPLESSIVO (A+B+C)	297.366.547,89	390.911.475,69
Delta liquidità tra inizio e fine esercizio (al netto dei conti bancari passivi)	296.668.052,22	390.911.475,69

Il rendiconto finanziario sintetico evidenzia che la gestione reddituale, le attività di investimento e le attività di finanziamento producono un flusso di cassa complessivo pari a +391 mln di euro, derivanti da:

- Gestione Reddittuale + 393 mln;
- Attività di Investimento – 288 mln;
- Attività di Finanziamento: +286 mln.

Per quanto concerne la gestione reddituale si evidenzia: il risultato d'esercizio pari a +5,6 mln di euro; le voci di costo e ricavo che non hanno effetto sulla liquidità che ammontano complessivamente a 500 mln di euro (particolarmente impattate dagli accantonamenti delle risorse Covid-19 ministeriali); la gestione del capitale circolante netto che assorbe liquidità per ca 112,7 mln di euro sostanzialmente a causa della creazione di scorte di magazzino di beni per fronteggiare l'emergenza Covid-19 (DPI e dispositivi medici), mitigata parzialmente da una prevalenza della diminuzione dei crediti (incasso liquidità) rispetto alla diminuzione dei debiti (uscite per pagamenti).





Come si può vedere dal prospetto sopra riportato le attività di investimento registrano un flusso negativo pari a 288 mln di euro destinati all'area dell'edilizia/impiantistica e delle attrezzature sanitarie (buona parte destinate all'emergenza sanitaria Covid-19).

Le attività di finanziamento registrano un flusso positivo pari a ca 286 mln di euro derivante in particolare da:

- un afflusso di risorse in entrata a finanziamento delle attività di investimento pari a circa 322 mln di euro (al netto di ca 110 mln di euro di contributi in conto capitale da Stato assegnati ma non ancora incassati al 31/12/2020);
- una riclassifica interna al PN che ha riversato circa 42 mln di euro dalle voci "utili portati a nuovo" e "utile di esercizio" alla precedente voce "finanziamento investimenti" che quindi deve essere ridotta in maniera corrispondente (sostanzialmente l'assegnazione degli utili consolidati 2018 e 2019);
- un aumento del fondo di dotazione di circa 9 mln di euro per l'utilizzo degli utili aziendali per finanziare investimenti non sterilizzabili;
- un deflusso di risorse finanziarie per rimborso di mutui per circa 3,3 mln di euro.

Il flusso di cassa complessivo legato alle tre gestioni sopra descritte risulta ampiamente positivo a dimostrazione del fatto che il sistema sanitario Veneto ha rispettato nel corso del 2020 il vincolo di equilibrio monetario, inteso come corretto rapporto tra fabbisogni e fonti finanziarie.



**Capitale circolante netto (CCN)**

L'indice consente di monitorare il raggiungimento dell'equilibrio finanziario di breve termine da parte del Sistema Sanitario della Regione Veneto, ed in particolare il grado di copertura dei fabbisogni finanziari attraverso l'attivazione delle opportune fonti di finanziamento.

<i>Capitale circolante netto (CCN)</i>											
<i>Valore informativo</i>											
L'indice consente di monitorare il raggiungimento dell'equilibrio finanziario di breve termine da parte dell'azienda, ed in particolare il grado di copertura dei fabbisogni finanziari attraverso l'attivazione delle opportune fonti di finanziamento.											
<i>Modalità di costruzione</i>											
<i>Attivo Corrente – Passivo Corrente</i>											
Valore minuendo	6.964.657.875,49	Valore Anno 2020	Valore Obiettivo: ≥ 0								
Valore sottraendo	6.724.909.364,63	239.748.510,86									
<table border="1"> <caption>Data for CCN Line Graph (Migliaia)</caption> <thead> <tr> <th>Anno</th> <th>Valore (Migliaia)</th> </tr> </thead> <tbody> <tr> <td>2018</td> <td>150.000,00</td> </tr> <tr> <td>2019</td> <td>100.000,00</td> </tr> <tr> <td>2020</td> <td>240.000,00</td> </tr> </tbody> </table>				Anno	Valore (Migliaia)	2018	150.000,00	2019	100.000,00	2020	240.000,00
Anno	Valore (Migliaia)										
2018	150.000,00										
2019	100.000,00										
2020	240.000,00										
<i>Area Commenti</i>											

Il capitale circolante netto consente di monitorare l'equilibrio tra impieghi e fonti nel breve periodo. Come si può osservare nel corso del 2020 il valore dell'indicatore risulta abbondantemente positivo e in forte aumento rispetto all'anno precedente. Tale aumento è imputabile all'aumento della liquidità descritto in premessa del presente paragrafo e delle rimanenze (scorte per emergenza Covid-19). Anche i fondi rischi ed oneri sono aumentati sensibilmente (accantonamenti per emergenza Covid-19) ma non proporzionalmente per cui il differenziale 2020 tra attivo e passivo corrente risulta maggiore del 2019. Il SSR si conferma ampiamente in grado di garantire la copertura delle esposizioni a breve termine.





2.2 CONFRONTO PREVENTIVO/CONSUNTIVO

2.2.1. Analisi scostamenti Conto Economico preventivo e consuntivo anno T (Sintetici da DM 20 marzo 2013);

CONTO ECONOMICO		CONSOLIDATO		
SCHEMA DI BILANCIO Decreto Interministeriale 20 marzo 2013	Consuntivo 2020	Preventivo 2020	VARIAZIONE PREVENTIVO/CONSUNTIVO	
			Importo Euro	%
A) VALORE DELLA PRODUZIONE	10.949.986.271,09	10.200.326.011,69	749.660.259,40	7,3%
1) Contributi in c/esercizio	9.991.957.592,91	9.134.289.165,44	857.668.427,47	9,4%
a) Contributi in c/esercizio - da Regione o Provincia Autonoma per quota F. S. regionale	9.539.675.135,66	9.037.152.851,50	502.522.284,16	5,6%
b) Contributi in c/esercizio - extra fondo	401.886.891,22	86.747.881,96	315.139.009,26	363,3%
1) Contributi da Regione o Prov. Aut. (extra fondo) - vincolati	29.372.786,16	9.983,86	29.362.802,30	294102,7%
2) Contributi da Regione o Prov. Aut. (extra fondo) - Risorse aggiuntive da bilancio a titolo di copertura LEA	-	-	-	-
3) Contributi da Regione o Prov. Aut. (extra fondo) - Risorse aggiuntive da bilancio a titolo di copertura extra LEA	-	-	-	-
4) Contributi da Regione o Prov. Aut. (extra fondo) - altro	-	114.050,88	-114.050,88	-100,0%
5) Contributi da aziende sanitarie pubbliche (extra fondo)	-	-	-	-
6) Contributi da altri soggetti pubblici	372.514.105,06	86.623.847,22	285.890.257,84	330,0%
c) Contributi in c/esercizio - per ricerca	14.611.593,99	7.994.687,43	6.616.906,56	82,8%
1) da Ministero della Salute per ricerca corrente	3.906.585,96	3.270.000,00	636.585,96	19,5%
2) da Ministero della Salute per ricerca finalizzata	719.802,46	278.300,00	441.502,46	158,6%
3) da Regione e altri soggetti pubblici	8.068.063,02	3.279.160,56	4.788.902,46	146,0%
4) da privati	1.917.142,55	1.167.226,87	749.915,68	64,2%
d) Contributi in c/esercizio - da privati	35.783.972,04	2.393.744,55	33.390.227,49	1394,9%
2) Rettifica contributi c/esercizio per destinazione ad investimenti	-191.753.385,42	-51.465.395,60	-140.287.989,82	272,6%
3) Utilizzo fondi per quote inutilizzate contributi vincolati di esercizi precedenti	59.228.525,68	29.422.203,33	29.806.322,35	101,3%
4) Ricavi per prestazioni sanitarie e sociosanitarie a rilevanza sanitaria	568.938.864,92	597.305.613,15	-28.366.748,23	-4,7%
a) Ricavi per prestazioni sanitarie e sociosanitarie - ad aziende sanitarie pubbliche	177.956.168,00	204.849.324,71	-26.893.156,71	-13,1%
b) Ricavi per prestazioni sanitarie e sociosanitarie - intramoenia	83.391.616,97	116.221.398,51	-32.829.781,54	-28,2%
c) Ricavi per prestazioni sanitarie e sociosanitarie - altro	307.591.079,95	276.234.889,93	31.356.190,02	11,4%
5) Concorsi, recuperi e rimborsi	113.639.351,45	81.499.291,25	32.140.060,20	39,4%
6) Compartecipazione alla spesa per prestazioni sanitarie (Ticket)	119.023.183,18	173.943.074,07	-54.919.890,89	-31,6%
7) Quota contributi in c/capitale imputata nell'esercizio	208.848.423,43	201.066.597,44	7.781.825,99	3,9%
8) Incrementi delle immobilizzazioni per lavori interni	36.601,19	51.779,09	-15.177,90	-29,3%
9) Altri ricavi e proventi	80.067.113,75	34.213.683,52	45.853.430,23	134,0%
Totale A)	10.949.986.271,09	10.200.326.011,69	749.660.259,40	7,3%





CONTO ECONOMICO		CONSOLIDATO		
SCHEMA DI BILANCIO Decreto Interministeriale 20 marzo 2013	Consuntivo 2020	Preventivo 2020	VARIAZIONE PREVENTIVO/CONSUNTIVO	
			Importo Euro	%
B) COSTI DELLA PRODUZIONE	10.771.969.465,49	10.029.672.971,20	742.296.494,29	7,4%
1) Acquisti di beni	1.994.201.921,24	1.584.871.159,47	409.330.761,77	25,8%
a) Acquisti di beni sanitari	1.965.926.048,19	1.556.708.737,00	409.217.311,19	26,3%
b) Acquisti di beni non sanitari	28.275.873,05	28.162.422,47	113.450,58	0,4%
2) Acquisti di servizi sanitari	3.877.802.736,52	3.867.604.235,58	10.198.500,94	0,3%
a) Acquisti di servizi sanitari - Medicina di base	580.921.448,82	568.751.503,03	12.169.945,79	2,1%
b) Acquisti di servizi sanitari - Farmaceutica	497.123.788,96	508.252.520,06	-11.128.731,10	-2,2%
c) Acquisti di servizi sanitari per assistenza specialistica ambulatoriale	382.448.078,58	399.781.558,77	-17.333.480,19	-4,3%
d) Acquisti di servizi sanitari per assistenza riabilitativa	22.306.586,16	29.331.018,42	-7.024.432,26	-23,9%
e) Acquisti di servizi sanitari per assistenza integrativa	60.417.350,39	66.288.494,35	-5.871.143,96	-9,9%
f) Acquisti di servizi sanitari per assistenza protesica	25.786.301,25	31.772.878,05	-5.986.576,80	-18,8%
g) Acquisti di servizi sanitari per assistenza ospedaliera	684.272.494,65	739.882.607,19	-55.610.112,54	-7,5%
h) Acquisti prestazioni di psichiatria residenziale e semiresidenziale	52.975.285,74	55.750.001,94	-2.774.716,20	-5,0%
i) Acquisti prestazioni di distribuzione farmaci File F	42.653.994,02	40.253.996,20	2.399.997,82	6,0%
j) Acquisti prestazioni termali in convenzione	10.318.672,41	22.080.011,36	-11.761.338,95	-53,3%
k) Acquisti prestazioni di trasporto sanitario	66.968.460,36	59.827.484,50	7.140.975,86	11,9%
l) Acquisti prestazioni socio-sanitarie a rilevanza sanitaria	733.441.901,29	758.488.855,11	-25.046.953,82	-3,3%
m) Compartecipazione al personale per att. Libero-prof. (intramoenia)	72.008.585,44	91.047.010,36	-19.038.424,92	-20,9%
n) Rimborsi Assegni e contributi sanitari	276.978.219,63	236.381.407,67	40.596.811,96	17,2%
o) Consulenze, collaborazioni, interinale, altre prestazioni di lavoro sanitarie e sociosanitarie	122.239.297,34	74.188.673,90	48.050.623,44	64,8%
p) Altri servizi sanitari e sociosanitari a rilevanza sanitaria	191.426.584,48	175.088.754,60	16.337.829,88	9,3%
q) Costi per differenziale Tariffe TUC	55.515.687,00	10.437.460,07	45.078.226,93	431,9%
3) Acquisti di servizi non sanitari	729.818.683,24	766.631.239,59	-36.812.556,35	-4,8%
a) Servizi non sanitari	716.106.051,54	747.820.594,08	-31.654.542,54	-4,2%
b) Consulenze, collaborazioni, interinale, altre prestazioni di lavoro non sanitarie	11.397.443,95	13.062.454,07	-1.665.010,12	-12,7%
c) Formazione	2.255.187,75	5.748.191,44	-3.493.003,69	-60,8%
4) Manutenzione e riparazione	226.809.635,94	223.618.641,53	3.290.994,41	1,5%
5) Godimento di beni di terzi	127.533.145,41	126.087.558,54	1.445.586,87	1,1%
6) Costi del personale	2.907.024.103,41	2.799.222.969,22	107.801.134,19	3,9%
a) Personale dirigente medico	905.814.803,15	893.352.082,86	12.462.720,29	1,4%
b) Personale dirigente ruolo sanitario non medico	80.482.836,09	78.352.745,32	2.130.090,77	2,7%
c) Personale comparto ruolo sanitario	1.303.582.612,38	1.238.932.447,81	64.650.164,57	5,2%
d) Personale dirigente altri ruoli	29.039.819,84	28.811.336,53	228.483,31	0,8%
e) Personale comparto altri ruoli	588.104.031,95	559.774.356,70	28.329.675,25	5,1%
7) Oneri diversi di gestione	48.800.223,74	41.838.380,15	6.961.843,59	16,6%
8) Ammortamenti	253.123.238,21	250.296.293,84	2.826.944,37	1,1%
a) Ammortamenti immobilizzazioni immateriali	27.625.140,83	28.412.792,82	-787.651,99	-2,8%
b) Ammortamenti dei Fabbricati	108.124.912,91	109.156.096,45	-1.031.183,54	-0,9%
c) Ammortamenti delle altre immobilizzazioni materiali	117.373.184,47	112.727.404,57	4.645.779,90	4,1%
9) Svalutazione delle immobilizzazioni e dei crediti	9.553.652,97	4.767.147,56	4.786.505,41	100,4%
10) Variazione delle rimanenze	-138.409.022,16	10.400.000,00	-148.809.022,16	-1430,8%
a) Variazione delle rimanenze sanitarie	-139.254.016,84	10.400.000,00	-149.654.016,84	-1439,0%
b) Variazione delle rimanenze non sanitarie	84.994,68	-	84.994,68	100,0%
11) Accantonamenti	735.711.146,97	354.435.345,72	381.275.801,25	107,6%
a) Accantonamenti per rischi	133.706.716,15	201.864.612,53	-67.957.896,38	-33,7%
b) Accantonamenti per premio operosità	4.399.676,17	3.814.285,52	585.390,65	15,3%
c) Accantonamenti per quote inutilizzate di contributi vincolati	499.563.425,47	15.898.701,78	483.664.723,69	3082,2%
d) Altri accantonamenti	98.041.329,18	133.257.745,89	-35.216.416,71	-26,4%
Totale B)	10.771.969.465,49	10.029.672.971,20	742.296.494,29	7,4%
DIFF. TRA VALORE E COSTI DELLA PRODUZIONE (A-B)	178.016.805,60	170.653.040,49	7.363.765,11	4,3%





CONTO ECONOMICO		CONSOLIDATO		
SCHEMA DI BILANCIO Decreto Interministeriale 20 marzo 2013	Consuntivo 2020	Preventivo 2020	VARIAZIONE PREVENTIVO/CONSUNTIVO	
			Importo Euro	%
C) PROVENTI E ONERI FINANZIARI	-1.609.482,16	-1.624.680,31	15.218,15	-0,9%
1) Interessi attivi ed altri proventi finanziari	83.199,62	38.767,78	44.431,84	114,6%
2) Interessi passivi ed altri oneri finanziari	1.692.661,78	1.663.448,09	29.213,69	1,8%
Totale C)	-1.609.482,16	-1.624.680,31	15.218,15	-0,9%
D) RETTIFICHE DI VALORE DI ATTIVITA' FINANZIARIE	-	136.023,00	-136.023,00	-100,0%
1) Rivalutazioni	-	136.023,00	-136.023,00	-100,0%
2) Svalutazioni	-	-	-	-
Totale D)	-	136.023,00	-136.023,00	-100,0%
E) PROVENTI E ONERI STRAORDINARI	41.798.831,74	52.000.000,00	-10.201.168,26	-19,8%
1) Proventi straordinari	85.961.559,95	52.000.000,00	33.961.559,95	65,3%
a) Plusvalenze	873.519,13	-	873.519,13	100,0%
b) Altri proventi straordinari	85.088.040,82	52.000.000,00	33.088.040,82	63,8%
2) Oneri straordinari	44.162.728,21	-	44.162.728,21	100,0%
a) Minusvalenze	303.295,21	-	303.295,21	100,0%
b) Altri oneri straordinari	43.859.433,00	-	43.859.433,00	100,0%
Totale E)	41.798.831,74	52.000.000,00	-10.201.168,26	-19,8%
RISULTATO PRIMA DELLE IMPOSTE (A-B+C+D+E)	218.206.175,18	221.164.383,18	-2.958.208,00	-1,3%
Y) IMPOSTE SUL REDDITO DELL'ESERCIZIO	212.522.731,81	207.631.685,79	4.891.046,02	2,4%
1) IRAP	202.482.604,45	197.404.138,54	5.078.465,91	2,6%
a) IRAP relativa a personale dipendente	186.689.888,30	179.620.914,32	7.068.973,98	3,9%
b) IRAP relativa a collaboratori e personale assimilato a lavoro dipendente	9.072.888,83	9.747.797,37	-674.908,54	-6,9%
c) IRAP relativa ad attività di libera professione (intramoenia)	6.711.187,78	8.035.426,85	-1.324.239,07	-16,5%
d) IRAP relativa ad attività commerciali	8.639,54	-	8.639,54	100,0%
2) IRES	6.818.850,35	6.786.969,92	31.880,43	0,5%
3) Accantonamento a fondo imposte (accertamenti, condoni, ecc.)	3.221.277,01	3.440.577,33	-219.300,32	-6,4%
Totale Y)	212.522.731,81	207.631.685,79	4.891.046,02	2,4%
UTILE (PERDITA) DELL'ESERCIZIO	5.683.443,37	13.532.697,39	-7.849.254,02	-88,0%

AREA COMMENTI

L'analisi degli scostamenti tra il conto economico preventivo e il conto economico consuntivo consente di evidenziare la capacità da parte del sistema sanitario di programmare e pianificare gli interventi che hanno un riscontro tra i costi e i ricavi dell'esercizio.

Per l'esercizio 2020 occorre tener conto dell'eccezionalità dell'emergenza causata dalla pandemia da Covid-19.

Dal prospetto emerge che Regione Veneto ha applicato il criterio della prudenza in fase di redazione del conto economico preventivo. Tale criterio deriva dalla mancanza del riparto definitivo del fondo sanitario nazionale in sede di redazione del bilancio preventivo.

Oltre all'aumento del riparto alla Regione Veneto del fondo sanitario 2020 gli scostamenti dei contributi in conto esercizio tra preventivo e consuntivo dell'esercizio 2020 scontano i finanziamenti straordinari in campo sanitario assegnati alle regioni con i provvedimenti legislativi nazionali promulgati per affrontare l'emergenza causata dalla pandemia da Covid-19.

Infatti, in sede di consuntivo 2020, **il valore della produzione** presenta un importo maggiore di circa 749,6 mln di euro rispetto al preventivo 2020. Tale variazione è sostanzialmente riconducibile a:





- maggiori iscrizioni di contributi in conto esercizio per quota FS regionale per + 502 mln di cui +210 mln riconducibili al FSR indistinto e vincolato in quanto le previsioni 2020 erano basate sui valori dell'intesa di riparto del FSN 2019 e di cui + 292 mln riconducibili a risorse Covid-19 (D.L. 18/2020, D.L. 34/2020, D.L. 104/2020, art. 1 comma 413 L. 178/2020) - Quota indistinta finalizzata;
- maggiori iscrizioni di contributi extra fondo (+315 mln) di cui:
 - 197 mln afferiscono al riparto dei fondi di cui all'art. 24 c.1 del D.L. 41/2021;
 - 50 mln afferiscono a contributi dell'Unione Europea destinati all'emergenza Covid-19;
 - 29 mln afferiscono a contributi regionali extra fondo con finalizzazione all'emergenza Covid-19;
- maggiori iscrizioni di contributi in c/esercizio da privati riconducibili a donazioni in denaro al SSR destinate al superamento dell'emergenza Covid-19;
- maggiori rettifiche di contributi in conto esercizio destinate al finanziamento degli investimenti (-140 mln);
- maggiore utilizzo fondi per quote inutilizzate contributi vincolati di esercizi precedenti (+29 mln);
- minori iscrizioni di ricavi per prestazioni sanitarie e socio-sanitarie con rilevanza sanitaria legata agli effetti della pandemia (-28 mln);
- minori iscrizioni per compartecipazione alla spesa per prestazioni sanitarie (Ticket) legata agli effetti della pandemia (-54 mln);
- maggiori iscrizioni di ricavi nella voce "concorsi recuperi e rimborsi" sostanzialmente imputabile all'iscrizione del pay-back per superamento del tetto della spesa farmaceutica ospedaliera assegnato a livello ministeriale e non prevedibile in fase di programmazione (+33 mln);

Con riferimento al **costo della produzione**, il valore registrato a consuntivo 2020 risulta maggiore di circa 742 mln di euro rispetto al preventivo 2020. Anche il differenziale sul costo della produzione trova giustificazione con le conseguenze dell'emergenza causata dalla pandemia da Covid-19. Tale variazione è sostanzialmente riconducibile a:

- maggiore costo per acquisti di beni sanitari (+409 mln);
- minore costo di acquisto di servizi sanitari e non sanitari (-26 mln);
- maggiore costo del personale (+107 mln);
- variazione negativa delle rimanenze (+148 mln);
- maggiori accantonamenti per quote inutilizzate di contributi vincolati (+381 mln).

La **gestione straordinaria** presenta un peggioramento netto del conto economico a consuntivo di circa 10 mln di euro legata alla natura stessa di tale gestione, all'interno della quale si registrano fattori difficilmente prevedibili e pertanto non stimabili in sede di preventivo.





2.2.2. Analisi scostamenti Conto Economico Consuntivo Consolidato (con GSA) anno (T-1) e consuntivo anno T (Sintetici da DM 20 marzo 2013);

CONTO ECONOMICO		CONSOLIDATO		
SCHEMA DI BILANCIO Decreto Interministeriale 20 marzo 2013	Anno 2020	Anno 2019	Analisi Scostamenti	
			in valore assoluto	in valore %
A) VALORE DELLA PRODUZIONE	10.949.986.271,09	10.243.119.158,17	706.867.112,92	6,9%
1) Contributi in c/esercizio	9.991.957.592,91	9.161.741.791,62	830.215.801,29	9,1%
a) Contributi in c/esercizio - da Regione o Provincia Autonoma per quota F.S. regionale	9.539.675.135,66	9.037.399.676,98	502.275.458,68	5,6%
b) Contributi in c/esercizio - extra fondo	401.886.891,22	108.515.359,49	293.371.531,73	270,4%
1) Contributi da Regione o Prov. Aut. (extra fondo) - vincolati	29.372.786,16	-	29.372.786,16	100,0%
2) Contributi da Regione o Prov. Aut. (extra fondo) - Risorse aggiuntive da bilancio a titolo di copertura	-	-	-	-
3) Contributi da Regione o Prov. Aut. (extra fondo) - Risorse aggiuntive da bilancio a titolo di copertura	-	-	-	-
4) Contributi da Regione o Prov. Aut. (extra fondo) - altro	-	3.300.221,62	-3.300.221,62	-100,0%
5) Contributi da aziende sanitarie pubbliche (extra fondo)	-	-	-	-
6) Contributi da altri soggetti pubblici	372.514.105,06	105.215.137,87	267.298.967,19	254,0%
c) Contributi in c/esercizio - per ricerca	14.611.593,99	11.870.457,77	2.741.136,22	23,1%
1) da Ministero della Salute per ricerca corrente	3.906.585,96	3.278.936,88	627.649,08	19,1%
2) da Ministero della Salute per ricerca finalizzata	719.802,46	-	719.802,46	100,0%
3) da Regione e altri soggetti pubblici	8.068.063,02	6.451.670,48	1.616.392,54	25,1%
4) da privati	1.917.142,55	2.139.850,41	-222.707,86	-10,4%
d) Contributi in c/esercizio - da privati	35.783.972,04	3.956.297,38	31.827.674,66	804,5%
2) Rettifica contributi c/esercizio per destinazione ad investimenti	-191.753.385,42	-173.544.215,58	-18.209.169,84	10,5%
3) Utilizzo fondi per quote inutilizzate contributi vincolati di esercizi precedenti	59.228.525,68	38.022.619,96	21.205.905,72	55,8%
4) Ricavi per prestazioni sanitarie e sociosanitarie a rilevanza sanitaria	568.938.864,92	647.625.618,96	-78.686.754,04	-12,2%
a) Ricavi per prestazioni sanitarie e sociosanitarie - ad aziende sanitarie pubbliche	177.956.168,00	208.352.075,00	-30.395.907,00	-14,6%
b) Ricavi per prestazioni sanitarie e sociosanitarie - intramoenia	83.391.616,97	120.563.451,55	-37.171.834,58	-30,8%
c) Ricavi per prestazioni sanitarie e sociosanitarie - altro	307.591.079,95	318.710.092,41	-11.119.012,46	-3,5%
5) Concorsi, recuperi e rimborsi	113.639.351,45	111.918.773,01	1.720.578,44	1,5%
6) Compartecipazione alla spesa per prestazioni sanitarie (Ticket)	119.023.183,18	177.038.866,82	-58.015.683,64	-32,8%
7) Quota contributi in c/capitale imputata nell'esercizio	208.848.423,43	192.079.952,61	16.768.470,82	8,7%
8) Incrementi delle immobilizzazioni per lavori interni	36.601,19	85.957,93	-49.356,74	-57,4%
9) Altri ricavi e proventi	80.067.113,75	88.149.792,84	-8.082.679,09	-9,2%
Totale A)	10.949.986.271,09	10.243.119.158,17	706.867.112,92	6,9%





CONTO ECONOMICO		CONSOLIDATO		
SCHEMA DI BILANCIO Decreto Interministeriale 20 marzo 2013	Anno 2020	Anno 2019	Analisi Scostamenti	
			in valore assoluto	in valore %
B) COSTI DELLA PRODUZIONE	10.771.969.465,49	10.046.033.679,38	725.935.786,11	7,2%
1) Acquisti di beni	1.994.201.921,24	1.602.951.498,73	391.250.422,51	24,4%
a) Acquisti di beni sanitari	1.965.926.048,19	1.576.862.682,95	389.063.365,24	24,7%
b) Acquisti di beni non sanitari	28.275.873,05	26.088.815,78	2.187.057,27	8,4%
2) Acquisti di servizi sanitari	3.877.802.736,52	3.836.764.088,75	41.038.647,77	1,1%
a) Acquisti di servizi sanitari - Medicina di base	580.921.448,82	552.783.646,39	28.137.802,43	5,1%
b) Acquisti di servizi sanitari - Farmaceutica	497.123.788,96	509.614.770,71	-12.490.981,75	-2,5%
c) Acquisti di servizi sanitari per assistenza specialistica ambulatoriale	382.448.078,58	385.421.371,15	-2.973.292,57	-0,8%
d) Acquisti di servizi sanitari per assistenza riabilitativa	22.306.586,16	29.065.437,45	-6.758.851,29	-23,3%
e) Acquisti di servizi sanitari per assistenza integrativa	60.417.350,39	63.909.727,22	-3.492.376,83	-5,5%
f) Acquisti di servizi sanitari per assistenza protesica	25.786.301,25	31.492.458,91	-5.706.157,66	-18,1%
g) Acquisti di servizi sanitari per assistenza ospedaliera	684.272.494,65	737.502.454,63	-53.229.959,98	-7,2%
h) Acquisti prestazioni di psichiatria residenziale e semiresidenziale	52.975.285,74	57.017.893,15	-4.042.607,41	-7,1%
i) Acquisti prestazioni di distribuzione farmaci File F	42.653.994,02	40.411.704,03	2.242.289,99	5,5%
j) Acquisti prestazioni termali in convenzione	10.318.672,41	21.572.066,43	-11.253.394,02	-52,2%
k) Acquisti prestazioni di trasporto sanitario	66.968.460,36	59.868.279,88	7.100.180,48	11,9%
l) Acquisti prestazioni socio-sanitarie a rilevanza sanitaria	733.441.901,29	723.509.196,37	9.932.704,92	1,4%
m) Compartecipazione al personale per att. Libero-prof. (intramoenia)	72.008.585,44	96.164.442,87	-24.155.857,43	-25,1%
n) Rimborsi Assegni e contributi sanitari	276.978.219,63	245.489.755,30	31.488.464,33	12,8%
o) Consulenze, collaborazioni, interinale, altre prestazioni di lavoro sanitarie e sociosanitarie	122.239.297,34	70.005.757,50	52.233.539,84	74,6%
p) Altri servizi sanitari e sociosanitari a rilevanza sanitaria	191.426.584,48	196.281.901,76	-4.855.317,28	-2,5%
q) Costi GSA per differenziale saldo mobilità interregionale)	55.515.687,00	16.653.225,00	38.862.462,00	233,4%
3) Acquisti di servizi non sanitari	729.818.683,24	717.334.630,74	12.484.052,50	1,7%
a) Servizi non sanitari	716.166.051,54	700.636.240,70	15.529.810,84	2,2%
b) Consulenze, collaborazioni, interinale, altre prestazioni di lavoro non sanitarie	11.397.443,95	11.863.999,82	-466.555,87	-3,9%
c) Formazione	2.255.187,75	4.834.390,22	-2.579.202,47	-53,4%
4) Manutenzione e riparazione	226.809.635,94	214.265.647,80	12.543.988,14	5,9%
5) Godimento di beni di terzi	127.533.145,41	128.179.256,48	-646.111,07	-0,5%
6) Costi del personale	2.907.024.103,41	2.789.904.090,75	117.120.012,66	4,2%
a) Personale dirigente medico	905.814.803,15	900.599.648,28	5.215.154,87	0,6%
b) Personale dirigente ruolo sanitario non medico	80.482.836,09	79.519.066,67	963.769,42	1,2%
c) Personale comparto ruolo sanitario	1.303.582.612,38	1.224.585.072,55	78.997.539,83	6,5%
d) Personale dirigente altri ruoli	29.039.819,84	28.230.116,79	809.703,05	2,9%
e) Personale comparto altri ruoli	588.104.031,95	556.970.186,46	31.133.845,49	5,6%
7) Oneri diversi di gestione	48.800.223,74	39.165.053,11	9.635.170,63	24,6%
8) Ammortamenti	253.123.238,21	239.745.630,92	13.377.607,29	5,6%
a) Ammortamenti immobilizzazioni immateriali	27.625.140,83	26.358.662,65	1.266.478,18	4,8%
b) Ammortamenti dei Fabbricati	108.124.912,91	107.008.434,89	1.116.478,02	1,0%
c) Ammortamenti delle altre immobilizzazioni materiali	117.373.184,47	106.378.533,38	10.994.651,09	10,3%
9) Svalutazione delle immobilizzazioni e dei crediti	9.553.652,97	8.256.744,60	1.296.908,37	15,7%
10) Variazione delle rimanenze	-138.409.022,16	-15.504.538,43	-122.904.483,73	792,7%
a) Variazione delle rimanenze sanitarie	-139.254.016,84	-15.412.935,07	-123.841.081,77	803,5%
b) Variazione delle rimanenze non sanitarie	844.994,68	-91.603,36	936.598,04	-1022,4%
11) Accantonamenti	735.711.146,97	484.971.575,93	250.739.571,04	51,7%
a) Accantonamenti per rischi	133.706.716,15	284.130.093,51	-150.423.377,36	-52,9%
b) Accantonamenti per premio operosità	4.399.676,17	4.412.231,57	-12.555,40	-0,3%
c) Accantonamenti per quote inutilizzate di contributi vincolati	499.563.425,47	133.570.004,01	365.993.421,46	274,0%
d) Altri accantonamenti	98.041.329,18	62.859.246,84	35.182.082,34	56,0%
Totale B)	10.771.969.465,49	10.046.033.679,38	725.935.786,11	7,2%
DIFF. TRA VALORE E COSTI DELLA PRODUZIONE (A-B)	178.016.805,50	197.085.478,79	-19.068.673,19	-9,7%





CONTO ECONOMICO		CONSOLIDATO		
SCHEMA DI BILANCIO Decreto Interministeriale 20 marzo 2013	Anno 2020	Anno 2019	Analisi Scostamenti	
			in valore assoluto	in valore %
C) PROVENTI E ONERI FINANZIARI	-1.609.462,16	-2.175.185,99	565.723,83	-26,0%
1) Interessi attivi ed altri proventi finanziari	83.199,62	128.479,45	-45.279,83	-35,2%
2) Interessi passivi ed altri oneri finanziari	1.692.661,78	2.303.665,44	-611.003,66	-26,5%
Totale C)	-1.609.462,16	-2.175.185,99	565.723,83	-26,0%
D) RETTIFICHE DI VALORE DI ATTIVITA' FINANZIARIE	-	886.869,51	-886.869,51	-100,0%
1) Rivalutazioni	-	952.190,51	-952.190,51	-100,0%
2) Svalutazioni	-	65.321,00	-65.321,00	-100,0%
Totale D)	-	886.869,51	-886.869,51	-100,0%
E) PROVENTI E ONERI STRAORDINARI	41.798.831,74	38.207.778,62	3.591.053,12	9,4%
1) Proventi straordinari	85.961.559,95	90.560.872,34	-4.599.312,39	-5,1%
a) Plusvalenze	873.519,13	650.486,07	223.033,06	34,3%
b) Altri proventi straordinari	85.088.040,82	89.910.386,27	-4.822.345,45	-5,4%
2) Oneri straordinari	44.162.728,21	52.353.093,72	-8.190.365,51	-15,6%
a) Minusvalenze	303.295,21	456.847,85	-153.552,64	-33,6%
b) Altri oneri straordinari	43.859.433,00	51.896.245,87	-8.036.812,87	-15,5%
Totale E)	41.798.831,74	38.207.778,62	3.591.053,12	9,4%
RISULTATO PRIMA DELLE IMPOSTE (A-B+C+D+E)	218.206.175,18	234.004.940,93	-16.798.765,75	-8,8%
Y) IMPOSTE SUL REDDITO DELL'ESERCIZIO	212.522.731,81	204.572.271,97	7.950.459,84	3,9%
1) IRAP	202.482.604,45	194.501.607,55	7.980.996,90	4,1%
a) IRAP relativa a personale dipendente	186.689.888,30	178.006.090,02	8.683.798,28	4,9%
b) IRAP relativa a collaboratori e personale assimilato a lavoro dipendente	9.072.888,83	8.175.223,51	897.665,32	11,0%
c) IRAP relativa ad attività di libera professione (intramoenia)	6.711.187,78	8.320.294,02	-1.609.106,24	-19,3%
d) IRAP relativa ad attività commerciali	8.639,54	-	8.639,54	100,0%
2) IRES	6.818.850,35	7.700.634,22	-881.783,87	-11,5%
3) Accantonamento a fondo imposte (accertamenti, condoni, ecc.)	3.221.277,01	2.370.030,20	851.246,81	35,9%
Totale Y)	212.522.731,81	204.572.271,97	7.950.459,84	3,9%
UTILE (PERDITA) DELL'ESERCIZIO	5.683.443,37	29.432.668,96	-23.749.225,59	-80,7%

AREA COMMENTI

Per quanto concerne gli scostamenti del **Valore della Produzione** 2020 rispetto al 2019 si può osservare un aumento di circa 706 mln di euro (+6,9%) spiegato dalle seguenti variazioni:

- I **Contributi in conto esercizio per quota FSR** hanno registrato un incremento pari a +502 mln di euro (+5,6% rispetto al 2019). Si tratta come visto sopra dell'aumento del FSR indistinto assegnato alla regione (+210 mln) e di assegnazioni integrative del Fondo Sanitario 2020 per emergenza Covid-19 (+292 mln di euro).
- I **Contributi extra fondo** registrano un incremento pari a circa 293 mln di euro riconducibili sostanzialmente a:
 - 197 mln di euro al riparto dei fondi di cui all'art. 24 c.1 del D.L. 41/2021;
 - 50 mln di euro a contributi dell'Unione Europea destinati all'emergenza Covid-19;
 - 29 mln di euro a contributi regionali extra fondo con finalizzazione all'emergenza Covid-19;
- I **Contributi in conto esercizio da privati** hanno registrato un incremento pari a +31,8 mln di euro riconducibili a donazioni in denaro al SSR destinate al superamento dell'emergenza Covid-19.
- La **Rettifica dei contributi c/esercizio per destinazione ad investimenti** registra un aumento di circa 18 mln di euro dai -173 mln del 2019 a -191 mln del 2020. Le variazioni di tale voce dipende per lo più dalla disponibilità o meno di altre forme di finanziamento degli investimenti (es. contributi





in c/capitale ex art. 20 o utilizzi di fondi patrimoniali di anni precedenti). Sull'incremento di tale voce hanno inciso anche gli acquisti di attrezzature ed altri cespiti effettuati per l'emergenza Covid-19 finanziati con risorse in c/esercizio.

- Gli **Utilizzi fondi per quote inutilizzate** evidenziano un incremento di 21 mln. Tale voce comprende lo storno delle risorse extra fondo ministeriali 2018 e 2019 dedicate alla riduzione della quota fissa per ricetta (+13,8 mln) e all'utilizzo di risorse collegate ai contributi vincolati statali (come di seguito riportato in tabella):

LINEA DI SPESA	Atti d'impegno				Identificativo progetto	ANNO COMPETENZA	TOTALE ASSEGNAZIONI	PBA160		URP/2020 per investimenti (classifica da quote inutilizzate)	ACCANTONAMENTI 2020	PBA160
	capitolo	sigla	n	data				Quote inutilizzate contributi da Regione o Prov. Aut. per quote	Quote inutilizzate contributi da Regione o Prov. Aut. per quote			
abbigliamento animali	100397	DECRETO	53-58	07/10/2020 - 09/11/2020	11027 - 11037	2020	380.036,70				380.036,70	380.036,70
abbigliamento animali	100397	DECRETO	59	10/12/2019	10814	2019	12.777,82	12.777,82	-	-	-	12.777,82
abbigliamento animali	100397	DECRETO	90	31/12/2018	10555	2018	209.800,14	79.121,31	79.121,31			-
abbigliamento animali	100397	DECRETO	71	19/10/2018	10396	2018	5.884.886,18	-	-			-
abbigliamento animali	100397	DECRETO	83	05/12/2017	10245	2017	3.149.126,00	-	-			-
abbigliamento animali	100397	DECRETO	58	05/12/2019	10628	2019	467.862,48	467.862,48	314.062,96			153.799,52
borse studio nmig	104104	DECRETO	47	30/12/2019	10654	2019	3.488.323,18	3.488.323,05	3.098.964,80			389.358,30
borse studio nmig	103862	DECRETO	73	31/12/2018	10542	2018	3.444.254,81	2.444.254,81	1.900.000,00			1.144.254,81
emergenza avicole	104594	DECRETO	114	06/11/2018	10590	2018	2.804.800,00	2.804.800,00				2.804.800,00
esenzione delle percentuali di sconto per le farmacie farmaciup (progetto regionale errore di classifica done)	104287	DECRETO	56	15/12/2020	11064	2020	279.442,34				279.442,34	279.442,34
finanziamento per il superamento ogg	102177	DECRETO	48	30/12/2019	10791	2019	4.466.253,00	4.466.253,00				4.466.253,00
finanziamento per il superamento ogg	102177	DECRETO	19	12/12/2018	10486	2018	4.454.783,00	4.454.783,00	-	-	-	4.454.783,00
finanziamento per il superamento ogg	102177	DECRETO	6	20/12/2017	10225	2017	4.447.628,00	-	-			-
farmaceutici	101900	DECRETO	53	28/09/2020	10214	2020	241.315,00	229.725,00	11.600,00			218.115,00
HCV	104308	DECRETO	78	31/12/2020	11121	2020	2.681.368,00				2.681.368,00	2.681.368,00
ISG	102177	DECRETO	27	17/09/2020	11020	2020	4.466.253,00				4.466.253,00	4.466.253,00
ottimizzazione assistenza sanitaria nelle isole minori	102604	DECRETO	77	31/12/2019	637 - 639	2011/2013	4.332.541,00	3.773.781,00	671.588,03	487.110,97		2.615.082,00
sfas	103601	DECRETO	140	19/12/2017	10246	2017	2.000.000,00	861.958,14	268.455,76	17.519,56		574.982,82
prestazioni termali	103569	DECRETO	13	18/12/2018	10384	2018	162.179,00	-	-			-
prestazioni termali	103569	DECRETO	7	13/12/2017	10292	2017	162.179,94	-	-			-
prestazioni termali	103569	DECRETO	7	13/12/2017	10214	2016	162.179,00	-	-			-
prevenzione e cura della fibrosi cistica - quota ricerca	101641	DECRETO	36	25/09/2015	467	2008/2012	537.900,00	283.500,61	283.500,61			-
prevenzione e cura della fibrosi cistica - quota ricerca	101641	DECRETO	22	04/04/2014		2013	458.573,00	251.444,88				251.444,88
promis - programma mattone	102693	DECRETO	25	10/10/2019	10704	2019	2.000.000,00	2.000.000,00	405.319,97			1.594.680,03
promis - programma mattone	102693	DECRETO	38	14/11/2018	10470	2018	100.000,00	31.392,22	11.000,04			20.392,18
promis - programma mattone	102693	DECRETO	54	22/12/2017	10223	2017	400.000,00	-	-			-
promis - programma mattone	102693	DECRETO	64	07/12/2016	548	2016	400.000,00	-	-			-
sanità pensionistica	101409	DECRETO	28	21/09/2020	11013	2020	7.409.697,00				2.886.616,00	2.886.616,00
sanità pensionistica	101409	DECRETO	49	30/12/2019	10792	2019	3.641.611,00	3.641.611,00	3.641.611,00			-
sanità pensionistica	101409	DECRETO	30	11/12/2018	10487	2018	7.626.963,00	-	-			-
sanità pensionistica	101409	DECRETO	3	20/06/2016	1104	2015	251.734,00	186.725,25	57.074,00			131.651,25
sanità pensionistica	101409	DECRETO	204	23/12/2014	1113	2014	251.935,08	8.629,69	5.000,01			3.629,68
sanità pensionistica	101409	DECRETO	114	29/05/2013	307	2013	13.455.003,92	33.076,94	10.023,55			43.051,39
superminimazione e remunerazione delle prestazioni e delle funzioni assistenziali erogate dalle farmacie	104181	DECRETO	51	12/11/2020	11060	2020	3.904.098,00				3.904.098,00	3.904.098,00
TOTALE modello 999							29.546.016,15	10.158.323,14	504.630,53	14.597.813,94	33.480.873,42	33.480.873,42

- I **Ricavi per prestazioni sanitarie e sociosanitarie a rilevanza sanitaria** rilevano una riduzione di 78 mln di euro nel consolidato 2020 sostanzialmente imputabile alla riduzione dell'attività sanitaria ordinaria non collegata all'emergenza Covid-19.
- Per la stessa motivazione si riduce di 58 mln di euro la **Compartecipazione alla spesa per prestazioni sanitarie (Ticket)**.
- La **Quota contributi in c/capitale imputata nell'esercizio** (cosiddette "sterilizzazioni") registrano un aumento di 16 mln di euro.
- Gli **Altri ricavi e proventi** registrano una riduzione di circa 8 mln di euro.

Per quanto concerne gli scostamenti del **Costo della Produzione** 2020 rispetto al 2019 si può osservare un aumento di circa 725 mln di euro (+7,2%), spiegato dalle variazioni analizzate di seguito:

L'**Acquisto di beni sanitari**, che costituiscono circa il 18% del totale dei costi della produzione (percentuale in aumento rispetto al 16% dell'esercizio precedente) è incrementato del 24% rispetto al 2019 trascinato dall'impatto degli acquisti Covid-19 effettuati sia da Azienda Zero in qualità di centrale di committenza per gli acquisti Covid-19 ex DPGR n. 1 del 2/3/2020 in conformità con le disposizioni e le direttive di cui all'Ordinanza del Capo di Dipartimento della Protezione Civile n. 630/2020 e successivi





connessi provvedimenti sia dalle aziende sanitarie (sostanzialmente dispositivi medici, dispositivi medico diagnostici in vitro (IVD) e DPI contabilizzati sul conto “Altri beni e prodotti sanitari”).

Va evidenziato, tuttavia, che la variazione delle rimanenze del 2020 indica che circa 139 mln di euro di costi per beni sanitari (in prevalenza afferenti l'emergenza Covid-19) non hanno trovato il corrispondente “consumo” nell'esercizio di competenza e hanno, invece, prodotto un corrispondente aumento delle rimanenze a magazzino. Si rimanda alle analisi sugli scostamenti di Stato Patrimoniale per maggiori approfondimenti sulla tematica della gestione dei magazzini.

L'**Acquisto di beni non sanitari** risulta in aumento di circa 2 mln di euro. Anche questa variazione è riconducibile ad acquisti Covid-19, tra cui si segnala come esempio la fornitura di braccialetti identificativi per gli accessi in ospedale.

L'**Acquisto di servizi sanitari**, che pesano per il 36% del totale costi della produzione registrano un aumento dell'1%.

Esaminando la scomposizione interna di questo aggregato di costo, si riscontrano le principali movimentazioni che interessano:

- gli acquisti di servizi - Medicina di base riporta un aumento di circa 28 mln di euro. Parte dell'aumento è legato alla continuità assistenziale ed avvio delle USCA (+13 mln di euro) e parte dell'incremento, per circa 14 mln con riferimento all'assistenza MMG per l'applicazione dell'impatto della DGRV 479/2019 (piani aziendali di sviluppo delle Cure primarie) e delle ordinanze regionali per contrastare l'emergenza sanitaria Covid-19 (incremento dell'indennità infermieristica e ristoro per i tamponi);
- gli acquisti di servizi - Farmaceutica Convenzionata evidenzia una riduzione del 2,4% rispetto al 2019 (-12 mln di euro).
- gli acquisti di servizi - Assistenza Specialistica rimangono sostanzialmente in linea con i valori registrati nel 2019 (-0,7%);
- gli acquisti di servizi - Assistenza Ospedaliera che evidenzia una riduzione del 7% rispetto al 2019. L'emergenza Covid-19 ha impattato sulle attività sanitarie del 2020 comportando una diminuzione dell'attrattività extraregionale e internazionale delle aziende della Regione del Veneto e una riduzione delle prestazioni eseguite dalle strutture private accreditate in favore di residenti fuori Regione;
- gli acquisti prestazioni di distribuzione farmaci File F che evidenzia un aumento del 5% rispetto al 2019 imputabile principalmente ai rimborsi per la somministrazione di farmaci ospedalieri presso le strutture private accreditate dell'Ulss 9 in favore di residenti in Regione (+2 mln di euro);
- gli acquisti di prestazioni socio-sanitarie a rilevanza sanitaria che evidenzia un aumento dell'1% rispetto al 2019 (+10 mln di euro). Le variazioni si concentrano sui costi per servizi da privati intraregionali e in particolare aumentano quelli per servizi residenziali ad anziani e disabili mentre diminuiscono quelli per centri diurni disabili e hospice;
- la compartecipazione al personale per att. libero-prof. (intramoenia) che al pari della corrispondente voce dei ricavi, vede una riduzione rispetto all'esercizio 2019 in conseguenza del verificarsi dell'emergenza sanitaria (-24 mln di euro, -25%);
- i rimborsi assegni e contributi sanitari che evidenziano un aumento di circa 31 mln di euro, imputabili all'emergenza conseguente al virus Covid-19 (contributi finalizzati Covid-19 ai centri servizi per anziani non autosufficienti e richieste di rimborso per “allestimento Covid-19” da parte degli erogatori privati accreditati presenti sul territorio.





- le consulenze, collaborazioni, interinale e altre prestazioni di lavoro sanitarie e sociosanitarie sono in aumento di circa +52 mln di euro rispetto al 2019, l'incremento è in larga parte conseguente alle dinamiche di reclutamento per fronteggiare l'emergenza pandemica con l'attivazione di consulenze sanitarie da privato.
- gli acquisti di altri servizi sanitari (voci residuali) segnala una riduzione di circa 4 mln di euro rispetto al 2019.

L'Acquisto di servizi non sanitari, manutenzioni e godimento di beni di terzi registra un valore di 1.084 mln di euro come da tabella sotto riportata (+2,3%).

	Anno 2020	Anno 2019	Analisi Scostamenti	
			in valore assoluto	in valore %
BA1560 (B.2.B) Acquisti di servizi non sanitari)	729.818.683,24	717.334.630,74	12.484.052,50	1,74%
BA1910 (B.3) Manutenzione e riparazione (ordinaria esternalizzata)	226.809.635,94	214.265.647,80	12.543.988,14	5,85%
BA1990 (B.4) Godimento di beni di terzi)	127.533.145,41	128.179.256,48	- 646.111,07	-0,50%
- di cui BA2061 (B.4.D) Canoni di project financing)	68.783.769,30	71.585.064,11	- 2.801.294,81	-3,91%
Totale	1.084.161.464,59	1.059.779.535,02	24.381.929,57	2,30%

Dall'analisi del bilancio consolidato emergono maggiori costi imputabili ad Azienda Zero per servizi informatici acquistati principalmente a sostegno di attività a favore dell'intero SSR o legate all'emergenza Covid-19 (circa 2,3 mln di euro), per altri servizi non sanitari da privato principalmente collegati ai servizi per la gestione del magazzino Covid-19 (fornitore Plurima SPA +2,2 mln), per servizi di formazione del personale del SSR affidati alla Fondazione SSP (+3,3 mln) e, infine, per servizi di contact tracing collegati all'emergenza Covid-19 (fornitore Althea + 1,1 mln).

Con riferimento alla voce **Manutenzione e riparazione ordinaria esternalizzata** l'incremento è imputabile alle aziende sanitarie per interventi volti al recupero di spazi/immobili per il contenimento del Covid-19.

Il **Costo del personale** incide per circa un terzo sul totale dei costi della produzione (27%) e ha registrato un aumento del 4% rispetto al 2019 (+117 mln di euro). L'incremento di questa voce è conseguenza dell'emergenza da Covid-19 ed è relativo ai costi per assunzioni di personale a vario titolo e per la remunerazione del personale impegnato nell'emergenza epidemiologica da Covid-19.

La voce **Oneri diversi di gestione** ammonta a circa 48 mln di euro e comprende la quota IVA dei costi legati agli scambi di beni e servizi tra aziende sanitarie intraregione (poste R) a sensi del DM 24/2019.

La variazione positiva rispetto all'esercizio 2019 (+ 9 mln di euro) è in buona parte imputabile alle regole di contabilizzazione utilizzate per registrare le donazioni di materiale di consumo (liberalità in natura per 16 mln di euro) che durante l'emergenza Covid-19 hanno rappresentato una dimensione importante insieme alle donazioni di cespiti e di denaro (per le quali sono previste regole di contabilizzazione diverse). In tali casi è prevista per trasparenza la valorizzazione di un ricavo figurativo (Proventi da donazioni e liberalità diverse) e di un costo figurativo di pari importo appunto tra gli altri oneri diversi di gestione.





Gli **Ammortamenti** risultano in aumento del 5% rispetto al 2019 (+13 mln di euro), in particolare si riscontra un incremento di circa 9 mln di ammortamenti di attrezzature sanitarie e scientifiche. Fattispecie poco impattante sul totale del patrimonio immobilizzato, ma rilevante ai fini degli ammortamenti vista l'aliquota elevata. Si evidenzia che gli ammortamenti sono sostanzialmente coperti dalle sterilizzazioni, anch'esse in aumento (tra i ricavi) nel 2020.

La **Variazione delle rimanenze** evidenzia un incremento delle rimanenze molto consistente rispetto ai dati 2018, pari a + 122 mln di euro (+792%). La variazione è dovuta dell'avvio della gestione del magazzino per beni Covid-19 a seguito del Decreto n. 1/2020 del Presidente della Regione del Veneto che, in qualità di soggetto attuatore, ha affidato alla centrale di committenza regionale di Azienda Zero (UOC CRAV) gli acquisti di beni e servizi necessari ai fini del superamento dell'emergenza stessa: a magazzino al 31/12/2020 le scorte di materiale (sostanzialmente dispositivi medici e DPI) relative a tale attività risultano pari circa 100 mln di euro.

Gli **Accantonamenti di esercizio**, che pesano per circa il 6,8% sul totale dei costi della produzione, hanno registrato nel corso dell'ultimo esercizio un aumento pari a +250 mln di euro. Tale variazione è sostanzialmente imputabile alle dinamiche contabili di Azienda Zero/GSA, in particolare:

- alla riduzione degli accantonamenti per rischi (-146 mln di euro rispetto al 2019). Gli accantonamenti 2020 sono interamente riconducibili a somme destinate a garanzia dell'equilibrio economico-finanziario del SSR, residuali dopo la copertura delle perdite aziendali 2020;
- all'aumento degli accantonamenti per quote inutilizzate di contributi vincolati (+378,2 mln di euro). Tale variazione è a sua volta scomponibile nel seguente dettaglio:
 - F.S indistinto finalizzato (+339 mln di euro rispetto al 2019). Tale voce ricomprende le risorse accantonate da Azienda Zero in attesa di indicazioni regionali di riparto verso le aziende sanitarie (comprese le risorse ex DGR 1194/2021 per circa 197 mln di euro) e vengono accolte le risorse accantonate collegate agli stanziamenti statali di cui ai D.L. 18, 34, 104 del 2020, all'Intesa CSR 45/2021 (circa 193 mln di euro). Con riferimento a queste ultime assegnazioni e ai relativi accantonamenti si specifica che le risorse erano da considerarsi vincolate allo svolgimento di precise attività previste dai D.L. in questione e solo con l'art. 26 c.4 del D.L. 73 del 25/05/2021 sono state rese in parte più flessibili nella loro possibilità di utilizzo;
 - F.S vincolato (+3,7 mln di euro). Anche in questo caso trattasi di risorse che sono in attesa di un riparto regionale verso le aziende sanitarie (OPG, Farmacia dei servizi, screening virus HCV); si riporta a seguire tabella di dettaglio:

LINEA DI SPESA	Atti d'impegno				Identificativo progetto RF	ANNO COMPETENZA	TOTALE ASSEGNAZIONI	AA0040 Contributi da Regione o Prov. Aut. per quota F.S. regionale vincolato		COSTI 2020	BA2780 Accantonamenti per quote inutilizzate contributi da Regione e Prov. Aut. per quota F.S.
	capitolo	sigla	n	data				RICAVI 2020	ACCANTONAMENTI 2020		
abbattimento animali	100397	DECRETO	53 - 58	07/10/2020 - 03/11/2020	11027 - 11037	2020	380.036,70	380.036,70	-	380.036,70	
borse studio mmg	104104	DECRETO	24	06/08/2020	10999	2020	3.488.323,00	3.488.323,00	3.488.323,00	-	
esenzione delle percentuali di sconto per le farmacie	104287	DECRETO	56	15/12/2020	11064	2020	279.442,24	279.442,24	-	279.442,24	
farmaci innovativi	102597	DECRETO	43	06/08/2020	11019	2020	43.478.567,82	43.478.567,82	43.478.567,82	-	
farmaci oncologici innovativi	102597	DECRETO	43	06/08/2020	11018	2020	42.609.656,58	42.609.656,58	42.609.656,58	-	
HCV	104308	DECRETO	78	31/12/2020	11121	2020	2.681.368,00	2.681.368,00	-	2.681.368,00	
obiettivi di piano	103980	DECRETO	57	16/12/2020	11067	2020	93.226.443,00	93.226.443,00	93.226.443,00	-	
opg	102177	DECRETO	27	17/09/2020	11020	2020	4.466.253,00	4.466.253,00	-	4.466.253,00	
sanità penitenziaria	101409	DECRETO	28	21/09/2020	11013	2020	7.409.697,00	7.409.697,00	4.523.081,00	2.886.616,00	
sperimentazione e remunerazione delle prestazioni e delle funzioni assistenziali erogate dalle farmacie	104181	DECRETO	51	12/11/2020	11060	2020	3.904.098,00	3.904.098,00	-	3.904.098,00	
ulteriori spese di organizzazione dei corsi di formazione specifica di medicina generale	104104	DECRETO	34	16/12/2020	11065	2020	246.784,41	246.784,41	246.784,41	-	
TOTALE modello 999							202.170.669,75	202.170.669,75	187.572.855,81	14.597.813,94	





- Extrafondo vincolato (+35,2 mln di euro) accogliendo nel 2020 ulteriori accantonamenti per: circa 30,8 mln di euro collegati alla copertura delle scorte di magazzino su beni Covid-19 acquistati con finanziamento POR-FESR; circa 4,5 mln di euro relative a risorse Covid-19 fuori perimetro sanitario provenienti dal bilancio ordinario regionale e destinate al finanziamento dei maggiori costi/minori ricavi sostenuti dai Centri Servizi per Anziani (per attività socio-sanitarie). Al netto delle variazioni evidenziate la voce accoglie ulteriori 11 mln riconducibili sostanzialmente ad accantonamenti sul contributo ministeriale 2020 dedicato al gioco d'azzardo, al contributo ministeriale 2020 dedicato agli Stranieri Temporaneamente Presenti (STP), al contributo ministeriale 2020 per il progetto CCM relativo al potenziamento del Contact Tracing, ad accantonamenti relativi a varie progettualità finanziate dall'AIFA (farmacovigilanza);
- all'aumento degli altri accantonamenti (+ 35 mln di euro). Tale variazione è a sua volta scomponibile nel seguente dettaglio:
 - accantonamenti per rinnovi contrattuali (+ 16 mln di euro);
 - accantonamenti per incentivi funzioni tecniche art. 113 D.lgs 50/2016 (+ 8 mln di euro);
 - altri accantonamenti (+ 11 mln di euro).

Nel periodo in esame, le voci legate alla **gestione extracaratteristica** e alla **gestione straordinaria** hanno registrato i seguenti andamenti:

- La **gestione finanziaria** (voce C del conto economico), come evidenziato sopra, registra un miglioramento rispetto all'anno precedente sostanzialmente dovuto alla riduzione degli interessi passivi e altri oneri finanziari.
- Le **rettifiche di valore di attività finanziarie** (voce D del conto economico) non hanno avuto movimentazioni nel corso dell'esercizio 2020.
- La **gestione straordinaria** (voce E del conto economico), sempre positiva nel periodo 2014-2020, registra un incremento del 9% rispetto al 2019 per un importo di circa + 3,5 mln di euro.





2.2.3. Analisi scostamenti Stato Patrimoniale Consuntivo Consolidato (con GSA) anno (T-1) e consuntivo anno T (Sintetici da DM 20 marzo 2013).

STATO PATRIMONIALE			CONSOLIDATO			
SCHEMA DI BILANCIO Decreto Ministero della Salute 20 Marzo 2013	Consuntivo 2020	Consuntivo 2019	Analisi Scostamenti			
			in valore assoluto	in valore %		
A) IMMOBILIZZAZIONI	2.782.742.882,04	2.732.811.776,88	49.931.105,16	1,8%		
I Immobilizzazioni immateriali	260.239.259,73	259.243.468,75	995.790,98	0,4%		
1) Costi d'impianto e di ampliamento	-	-	-	-		
2) Costi di ricerca e sviluppo	1.302,90	5.852,10	-4.549,20	-77,7%		
3) Diritti di brevetto e di utilizzazione delle opere dell'ingegno	10.600.684,82	12.543.459,86	-1.942.775,04	-15,5%		
4) Immobilizzazioni immateriali in corso e acconti	12.129.994,64	11.198.870,96	931.123,68	8,3%		
5) Altre immobilizzazioni immateriali	237.507.766,82	235.495.775,28	2.011.991,54	0,9%		
II Immobilizzazioni materiali	2.494.753.385,62	2.445.900.622,89	48.852.762,73	2,0%		
1) Terreni	80.563.539,60	80.688.719,31	-125.179,71	-0,2%		
a) Terreni disponibili	10.892.246,29	11.017.426,00	-125.179,71	-1,1%		
b) Terreni indisponibili	69.671.293,31	69.671.293,31	-	0,0%		
2) Fabbricati	1.879.776.772,41	1.921.241.923,14	-41.465.150,73	-2,2%		
a) Fabbricati non strumentali (disponibili)	37.108.806,02	38.270.691,35	-1.161.885,33	-3,0%		
b) Fabbricati strumentali (indisponibili)	1.842.667.966,39	1.882.971.231,79	-40.303.265,40	-2,1%		
3) Impianti e macchinari	93.282.631,77	73.329.809,22	19.952.822,55	27,2%		
4) Attrezzature sanitarie e scientifiche	223.806.825,21	174.165.073,77	49.641.751,44	28,5%		
5) Mobili e arredi	32.327.464,60	29.062.136,44	3.265.328,16	11,2%		
6) Automezzi	4.515.523,65	4.039.551,35	475.972,30	11,8%		
7) Oggetti d'arte	5.310.423,87	5.307.423,87	3.000,00	0,1%		
8) Altre immobilizzazioni materiali	26.806.970,08	20.261.497,40	6.545.472,68	32,3%		
9) Immobilizzazioni materiali in corso e acconti	149.563.844,30	139.007.113,40	10.556.730,90	7,6%		
	Entro 12 mesi	Oltre 12 mesi				
III Immobilizzazioni finanziarie (con separata indicazione degli importi esigibili entro l'esercizio succ.)	20.658,28	100.222,61	27.750.236,69	27.667.685,24	82.551,45	0,3%
1) Crediti finanziari	20.658,28	100.222,61	120.880,89	108.377,63	12.503,26	11,5%
a) Crediti finanziari v/Stato	-	-	-	-	-	-
b) Crediti finanziari v/Regione	-	-	-	-	-	-
c) Crediti finanziari v/partecipate	-	-	-	-	-	-
d) Crediti finanziari v/altri	20.658,28	100.222,61	120.880,89	108.377,63	12.503,26	11,5%
2) Titoli	-	-	27.629.355,80	27.559.307,61	70.048,19	0,3%
a) Partecipazioni	-	-	27.404.938,02	27.559.307,61	-154.369,59	-0,6%
b) Altri titoli	-	-	224.417,78	-	224.417,78	-
Totale A)	2.782.742.882,04	2.732.811.776,88	49.931.105,16		1,8%	





STATO PATRIMONIALE				CONSOLIDATO					
SCHEMA DI BILANCIO Decreto Ministero della Salute 20 Marzo 2013				Consuntivo 2020	Consuntivo 2019	Analisi Scostamenti			
						in valore assoluto	in valore %		
B) ATTIVO CIRCOLANTE				7.184.998.738,35	6.611.410.445,75	573.588.292,60	8,7%		
I Rimanenze				386.759.390,27	248.350.368,11	138.409.022,16	55,7%		
1) Rimanenze beni sanitari				378.832.807,89	239.578.791,05	139.254.016,84	58,1%		
2) Rimanenze beni non sanitari				7.926.582,38	8.771.577,06	-844.994,68	-9,6%		
3) Acconti per acquisti beni sanitari				-	-	-	-		
4) Acconti per acquisti beni non sanitari				-	-	-	-		
				Entro 12 mesi	Oltre 12 mesi				
II Crediti (con separata indicazione degli importi esigibili entro 12 mesi, art. 3)				2.996.461.800,76	234.138.207,67	3.230.600.008,43	3.186.328.720,68	44.271.287,75	1,4%
1) Crediti v/Stato				2.735.664.526,95	228.260.055,05	2.963.924.582,00	2.941.071.662,36	22.853.019,64	0,8%
a) Crediti v/Stato - parte corrente				2.638.430.564,44	-	2.638.430.564,44	2.724.986.031,44	-86.555.467,00	-3,2%
1) Crediti v/Stato per spesa corrente e acconti				2.634.354.615,81	-	2.634.354.615,81	2.720.284.633,86	-85.930.018,05	-3,2%
2) Crediti v/Stato - altro				4.075.948,63	-	4.075.948,63	4.701.397,58	-625.448,95	-13,3%
b) Crediti v/Stato - investimenti				92.134.011,59	225.916.124,79	318.050.136,38	207.867.432,72	110.182.703,66	53,0%
c) Crediti v/Stato - per ricerca				2.544.127,69	-	2.544.127,69	3.852.253,38	-1.308.125,69	-34,0%
1) Crediti v/Ministero della Salute per ricerca corren				-	-	-	-	-	-
2) Crediti v/Ministero della Salute per ricerca finaliz				840.812,53	-	840.812,53	638.528,22	202.284,31	31,7%
3) Crediti v/Stato per ricerca - altre Amministrazioni				120.001,81	-	120.001,81	120.001,81	-	0,0%
4) Crediti v/Stato - investimenti per ricerca				1.583.313,35	-	1.583.313,35	3.093.723,35	-1.510.410,00	-48,8%
d) Crediti v/prefetture				2.555.823,23	2.343.930,26	4.899.753,49	4.365.844,82	533.908,67	12,2%
2) Crediti v/Regione o Provincia Autonoma				75.003.394,00	950.781,74	76.554.175,74	24.050.001,08	52.503.574,00	218,3%
a) Crediti v/Regione o Provincia Autonoma - parte cor				75.263.571,17	-	75.263.571,17	22.759.996,51	52.503.574,66	230,7%
1) Crediti v/Regione o Provincia Autonoma per spes				75.263.571,17	-	75.263.571,17	22.759.996,51	52.503.574,66	230,7%
a) Crediti v/Regione o Provincia Autonoma per				-	-	-	246.784,41	-246.784,41	-100,0%
b) Crediti v/Regione o Provincia Autonoma per				-	-	-	6.879.302,00	-6.879.302,00	-100,0%
c) Crediti v/Regione o Provincia Autonoma per				-	-	-	-	-	-
d) Crediti v/Regione o Provincia Autonoma per				75.263.571,17	-	75.263.571,17	15.633.910,10	59.629.661,07	381,4%
2) Crediti v/Regione o Provincia Autonoma per ricer				-	-	-	-	-	-
b) Crediti v/Regione o Provincia Autonoma - patrimon				339.822,83	950.781,74	1.290.604,57	1.290.604,57	-	0,0%
1) Crediti v/Regione o Provincia Autonoma per finan				339.822,83	950.781,74	1.290.604,57	1.290.604,57	-	0,0%
2) Crediti v/Regione o Provincia Autonoma per incre				-	-	-	-	-	-
3) Crediti v/Regione o Provincia Autonoma per ripia				-	-	-	-	-	-
4) Crediti v/Regione o Provincia Autonoma per				-	-	-	-	-	-
3) Crediti v/Comuni				4.447.629,50	-	4.447.629,50	4.626.600,96	-178.971,46	-3,9%
4) Crediti v/aziende sanitarie pubbliche e acconto quota FS				5.354.845,85	-	5.354.845,85	5.541.389,59	-186.543,74	-3,4%
a) Crediti v/aziende sanitarie pubbliche della Regione				32.305,91	-	32.305,91	10.698,94	21.606,97	202,0%
b) Crediti v/aziende sanitarie pubbliche fuori Regione				5.322.539,94	-	5.322.539,94	5.530.690,65	-208.150,71	-3,8%
5) Crediti v/societa partecipate e/o enti dipendenti della Regione				4.524.208,71	-	4.524.208,71	4.867.597,67	-343.388,96	-7,1%
6) Crediti v/Erario				16.968.115,90	-	16.968.115,90	17.350.424,75	-382.308,85	-2,2%
7) Crediti v/altri				153.901.079,85	4.927.370,88	158.828.450,73	188.820.544,27	-29.992.093,54	-15,9%
III Attività finanziarie che non costituiscono immobilizzazioni							3.493,00	-3.493,00	-100,0%
1) Partecipazioni che non costituiscono immobilizzazioni				-	-	-	3.493,00	-3.493,00	-100,0%
2) Altri titoli che non costituiscono immobilizzazioni				-	-	-	-	-	-
IV Disponibilità liquide				3.567.639.339,65	3.176.727.863,96	390.911.475,69	12,3%		
1) Cassa				1.354.781,04	2.324.781,81	-970.000,77	-41,7%		
2) Istituto Tesoriere				3.399.346.867,18	2.781.392.782,29	617.954.084,89	22,2%		
3) Tesoreria Unica				166.402.482,10	392.417.779,55	-226.015.297,45	-57,6%		
4) Conto corrente postale				535.209,33	592.520,31	-57.310,98	-9,7%		
Totale B)				7.184.998.738,35	6.611.410.445,75	573.588.292,60	8,7%		
C) RATEI E RISCONTI ATTIVI				13.829.650,72	15.385.253,13	-1.555.602,41	-10,1%		
I Ratei attivi				15.947,63	82.109,77	-66.162,14	-80,6%		
II Risconti attivi				13.813.703,09	15.303.143,36	-1.489.440,27	-9,7%		
Totale C)				13.829.650,72	15.385.253,13	-1.555.602,41	-10,1%		





STATO PATRIMONIALE		CONSOLIDATO				
SCHEMA DI BILANCIO Decreto Ministero della Salute 20 Marzo 2013		Consuntivo 2020	Consuntivo 2019			
		Analisi Scostamenti				
		in valore assoluto	in valore %			
TOTALE ATTIVO (A+B+C)		9.981.571.271,11	9.359.607.475,76	621.963.795,35	6,6%	
D) CONTI D'ORDINE		2.415.037.972,28	2.468.578.652,39	-53.540.680,11	-2,2%	
I Canoni di leasing ancora da pagare		13.211.282,07	17.501.611,08	-4.290.329,01	-24,5%	
II Depositi cauzionali		154.489.362,60	148.705.830,54	5.783.532,06	3,9%	
III Beni in comodato		165.295.680,09	124.078.574,09	41.217.106,00	33,2%	
IV Canoni di project ancora da pagare		1.842.188.418,29	1.965.500.632,82	-123.312.214,53	-6,3%	
V Altri conti d'ordine		239.853.229,23	212.792.003,86	27.061.225,37	12,7%	
Totale D)		572.849.553,99	503.078.019,57	69.771.534,42	13,9%	
A) PATRIMONIO NETTO		3.148.307.185,43	2.976.366.239,67	171.940.945,76	5,8%	
I Fondo di dotazione		242.667.260,10	233.592.210,22	9.075.049,88	3,9%	
II Finanziamenti per investimenti		2.732.677.718,82	2.547.932.229,58	184.745.489,24	7,3%	
1) Finanziamenti per beni di prima dotazione		483.121.337,73	515.801.015,94	-32.679.678,21	-6,3%	
2) Finanziamenti da Stato per investimenti		844.847.272,55	738.920.602,52	105.926.670,03	14,3%	
a) Finanziamenti da Stato ex art. 20 Legge 67/88		637.621.130,38	656.710.505,17	-18.889.374,79	-2,9%	
b) Finanziamenti da Stato per ricerca		2.939.222,64	3.313.053,35	-373.830,71	-11,3%	
c) Finanziamenti da Stato - altro		204.066.919,53	78.897.044,00	125.169.875,53	158,7%	
3) Finanziamenti da Regione per investimenti		508.382.073,79	457.543.574,82	50.838.498,97	11,1%	
4) Finanziamenti da altri soggetti pubblici per investimenti		71.061.268,66	71.948.956,62	-887.687,96	-1,2%	
5) Finanziamenti per investimenti da rettifica contributi in conto esercizio		825.265.766,09	763.718.079,68	61.547.686,41	8,1%	
III Riserve da donazioni e lasciti vincolati ad investimenti		82.266.017,83	77.107.220,61	5.158.797,22	6,7%	
IV Altre riserve		85.012.745,31	75.178.805,45	9.833.939,86	13,1%	
V Contributi per ripiano perdite		-	18.475,00	-18.475,00	-100,0%	
VI Utili (perdite) portati a nuovo		-	13.104.629,85	-13.104.629,85	-100,0%	
VII Utile (perdita) dell'esercizio		5.683.443,37	29.432.668,96	-23.749.225,59	-80,7%	
Totale A)		3.148.307.185,43	2.976.366.239,67	171.940.945,76	5,8%	
B) FONDI PER RISCHI ED ONERI		2.399.111.849,64	1.948.499.018,51	450.612.831,13	23,1%	
I Fondi per imposte, anche differite		8.576.115,70	8.561.196,10	14.919,60	0,2%	
II Fondi per rischi		1.248.041.824,98	1.199.570.353,43	48.471.471,55	4,0%	
III Fondi da distribuire		310.005.417,25	347.262.319,47	-37.256.902,22	-10,7%	
IV Quota inutilizzata contributi di parte corrente vincolati		623.095.023,15	205.310.743,26	418.384.279,89	203,8%	
V Altri fondi oneri		208.793.468,56	187.794.406,25	20.999.062,31	11,2%	
Totale B)		2.399.111.849,64	1.948.499.018,51	450.612.831,13	23,1%	
C) TRATTAMENTO FINE RAPPORTO		51.096.356,69	50.820.503,63	275.853,06	0,5%	
I Premi operosità		50.966.356,69	50.740.503,63	225.853,06	0,4%	
II TFR personale dipendente		30.000,00	30.000,00	-	0,0%	
III TFR personale in quiescenza e simili		100.000,00	50.000,00	50.000,00	100,0%	
Totale C)		50.996.356,69	50.770.503,63	225.853,06	0,4%	
D) DEBITI (con separata indicazione, per ciascuna voce, degli importi esentati oltre 100.000.000.000,00)		4.356.448.496,76	4.360.213.097,14	-3.764.600,38	-0,1%	
	Entro 12 mesi	Oltre 12 mesi				
I Mutui passivi	4.536.644,06	4.847.768,96	9.384.413,02	12.722.201,16	-3.337.788,14	-26,2%
II Debiti vs Stato	2.254.410.680,79	-	2.254.410.680,79	2.380.830.770,16	-126.420.089,37	-5,3%
III Debiti vs Regione o Provincia Autonoma	2.013.040,37	41.500,00	2.054.540,37	3.223.696,33	-1.169.156,96	-36,3%
IV Debiti vs Comuni	51.304.755,84	50.000,00	51.354.755,84	56.596.649,76	-5.241.893,92	-9,3%
V Debiti vs aziende sanitarie pubbliche	2.585.430,01	-	2.585.430,01	2.535.668,72	49.761,29	2,0%
a) Debiti vs aziende sanitarie pubbliche della Regione per servizi sanitari	-	-	-	450.000,00	-450.000,00	-100,0%
b) Debiti vs aziende sanitarie pubbliche della Regione per servizi sanitari	-	-	-	68.040,94	-68.040,94	-100,0%
c) Debiti vs aziende sanitarie pubbliche della Regione per servizi sanitari	-	-	-	-	-	-
d) Debiti vs aziende sanitarie pubbliche della Regione per servizi sanitari	-	-	-	249.950,15	-249.950,15	-100,0%
e) Debiti vs aziende sanitarie pubbliche della Regione per servizi sanitari	-	-	-	-	-	-
f) Debiti vs aziende sanitarie pubbliche fuori Regione	2.585.430,01	-	2.585.430,01	1.767.677,63	817.752,38	46,3%
VI Debiti vs società partecipate o enti dipendenti della Regione	5.483.774,55	-	5.483.774,55	6.952.782,95	-1.469.008,40	-21,1%
VII Debiti vs fornitori	1.203.023.572,22	8.090.508,84	1.211.114.081,06	1.030.988.464,22	180.125.616,84	17,5%
VIII Debiti vs Istituto Tesoriere	551.941,22	-	551.941,22	440.111,62	111.829,60	25,4%
IX Debiti tributari	144.446.942,31	4.259.000,91	148.705.943,22	164.764.964,49	-16.059.021,27	-9,7%
X Debiti vs altri finanziatori	64.155.515,62	-	64.155.515,62	77.700.571,85	-13.545.056,23	-17,4%
XI Debiti vs istituti previdenziali, assistenziali e sicurezza sociale	169.323.352,38	7.850.765,52	177.174.117,90	183.828.307,08	-6.654.189,18	-3,8%
XII Debiti vs altri	397.413.129,79	32.060.173,37	429.473.303,16	439.628.908,80	-10.155.605,64	-2,3%
Totale D)	4.299.248.779,16	57.199.717,60	4.356.448.496,76	4.360.213.097,14	-3.764.600,38	-0,1%





STATO PATRIMONIALE		CONSOLIDATO	
SCHEMA DI BILANCIO Decreto Ministero della Salute 20 Marzo 2013			
	Consuntivo 2020	Consuntivo 2019	Analisi Scostamenti
			in valore assoluto in valore %
E) RATEI E RISCONTI PASSIVI	26.607.382,59	23.708.616,81	2.898.765,78 12,2%
I Ratei passivi	1.567.062,95	1.042.264,22	524.798,73 50,4%
II Risconti passivi	25.040.319,64	22.666.352,59	2.373.967,05 10,5%
Totale E)	26.607.382,59	23.708.616,81	2.898.765,78 12,2%
TOTALE PASSIVO E PATRIMONIO NETTO (A+B+C+D+E)	9.981.471.271,11	9.359.557.475,76	621.913.795,35 6,6%
F) CONTI D'ORDINE	2.415.037.972,28	2.468.578.652,39	-53.540.680,11 -2,2%
I Canoni di leasing ancora da pagare	13.211.282,07	17.501.611,08	-4.290.329,01 -24,5%
II Depositi cauzionali	154.489.362,60	148.705.830,54	5.783.532,06 3,9%
III Beni in comodato	165.295.680,09	124.078.574,09	41.217.106,00 33,2%
IV Canoni di project financing ancora da pagare	1.842.188.418,29	1.965.500.632,82	-123.312.214,53 -6,3%
V Altri conti d'ordine	239.853.229,23	212.792.003,86	27.061.225,37 12,7%
Totale F)	572.849.553,99	503.078.019,57	69.771.534,42 13,9%

AREA COMMENTI.

Il prospetto sopra riportato evidenzia i principali scostamenti tra l'esercizio appena concluso e l'esercizio precedente. Esso consente di monitorare l'andamento delle principali voci di stato patrimoniale considerando due periodi di gestione identici.

Come si può osservare le principali variazioni sono dovute a:

- **Immobilizzazioni:** si attestano a 2.782 mln. Si evidenzia in particolare l'incremento del valore degli impianti e macchinari e delle attrezzature sanitarie per circa 70 mln a testimonianza degli interventi per rinnovo tecnologico e per il contrasto alla pandemia.
- **Attivo circolante:** la variazione complessiva dell'attivo circolante (+573 mln di euro in termini assoluti) è sostanzialmente dovuta all'aumento delle rimanenze (+138 mln), dei crediti (+44 mln) e delle disponibilità liquide (+390 mln):
 - l'aumento delle rimanenze è sostanzialmente attribuibile al fatto che il Presidente della Regione del Veneto, in qualità di soggetto attuatore, con Decreto n. 1 del 2/3/2020, ha affidato gli acquisti di beni e servizi necessari ai fini del superamento dell'emergenza Covid-19 alla centrale di committenza regionale di Azienda Zero (UOC CRAV);
 - l'aumento dei crediti è sostanzialmente riconducibile ai crediti di Azienda Zero verso Regione per spesa corrente - altro - NO GSA riconducibili alla linea di finanziamento POR-FESR dell'Unione Europea per contributi destinati all'emergenza Covid-19 (circa 50 mln di euro);
 - l'aumento delle disponibilità di cassa per l'importo di circa 390 mln di euro è conseguenza in primis dell'aumento delle risorse del fondo sanitario, con specifiche assegnazioni per il superamento dell'emergenza Covid-19, e della politica regionale che ha attentamente monitorato l'equilibrio economico-finanziario, accantonando risorse utili sia a fronteggiare un nuovo anno di emergenza sia al rilancio degli investimenti;

Si riscontra una variazione positiva delle rimanenze di 138 mln di euro quasi completamente imputabile ai beni sanitari.

La tabella seguente evidenzia un incremento del rapporto *Rimanenze di Beni Sanitari/Acquisti di Beni Sanitari* nel 2020 collegato all'approvvigionamento da parte di Azienda Zero, di dispositivi medici e DPI, per l'emergenza Covid-19, anche in scorta, per le necessità di tutto il SSR veneto.





	2014	2015	2016	2017	2018	2019	2020
Incidenza del valore finale delle rimanenze finali di Beni Sanitari rispetto al valore acquisti di Beni Sanitari da CE	15,3%	14,1%	14,3%	14,3%	14,0%	14,1%	19,3%

I valori delle rimanenze di beni sanitari del sistema sanitario regionale si attestano oltre a una mensilità e mezza di fabbisogno, in aumento rispetto agli esercizi precedenti. Azienda Zero si attesta a tre mensilità. Di seguito si fornisce il medesimo rapporto per ciascuna azienda sanitaria con riferimento all'esercizio 2020.

	Azienda 501	Azienda 502	Azienda 503	Azienda 504	Azienda 505	Azienda 506	Azienda 507	Azienda 508	Azienda 509	Azienda AO PD	Azienda AO VR	IOV	Azienda Zero
Incidenza del valore delle rimanenze finali di Beni Sanitari rispetto al valore acquisti di Beni Sanitari da CE	17,2%	15,7%	16,7%	16,0%	14,6%	16,3%	13,9%	16,2%	12,7%	15,4%	15,9%	12,8%	25,6%

Dalla tabella si può notare una forbice che va dal valore dell'Istituto Oncologico Veneto pari a 12,8% di rapporto Rimanenze/Acquisti, più o meno pari ad una mensilità e mezza di fabbisogno di beni sanitari al valore dell'azienda sanitaria 501 Dolomiti con un rapporto pari a 17,2% ovvero quasi due mensilità di fabbisogno fino al valore di Azienda Zero che con un rapporto pari a 25,6% accumula prudenzialmente a magazzino tre mensilità di fabbisogno.

Aumentano i crediti verso lo Stato per investimenti mentre diminuiscono quelli per spesa corrente e acconti del fondo sanitario a seguito della comunicazione delle regolarizzazioni con i corrispondenti debiti per anticipazione.

La variazione dei Crediti v/altri pari a circa 30 mln è frutto di variazioni di segno opposto da Azienda ad Azienda. Di seguito si riportano alcune variazioni più significative:

- Azienda ULSS n. 3 Serenissima - crediti riferiti al lodo collegio arbitrale con Veneta Sanitaria Finanza di Progetto in applicazione del D.L. n. 95 del 2012 (spending review) alla concessione relativa alla gestione dell'Ospedale di Mestre periodo 2012-2014 (incassi per 16 mln di euro);
- Azienda ULSS n. 3 Serenissima - crediti riferiti all'Accordo Essepienne (protocollo n. 39540 del 04/03/2020) approvato con Delibera del Direttore Generale n. 290 del 02/03/2020, esecuzione delle sentenze della Corte d'Appello n. 2421/2019 e n. 3935/2019 (incassi e compensazioni con debiti per 6,4 mln di euro);
- Azienda Zero - crediti per payback ospedaliero anno 2018 incassato tra gennaio e febbraio 2021 e registrato in conto economico 2020 su indicazioni del MEF (aumento dei crediti per 5,2 mln).

→ **Patrimonio netto** registra un aumento pari a 171,9 mln sostanzialmente dovuta all'aumento dei finanziamenti per investimenti.

Più in dettaglio si riscontra un aumento netto (al netto delle quote di sterilizzazione) dei finanziamenti per investimenti pari a 184,7 mln di cui:





- 125 mln da Stato - altro (di cui 101 assegnati per ristrutturazione rete ospedaliera dall'art. 2 D.L. 34/2020 (Covid-19), 12 mln per riduzione tempi di attesa ai sensi dell'articolo 1, comma 510, della Legge 30 dicembre 2018 e 15 mln per realizzazione del fascicolo sanitario elettronico come da Decreto del MEF del 23/12/2019 del MEF;

- 50,8 mln da Regione;

- 61,5 mln da rettifiche contributi in conto esercizio;

Tali incrementi sono compensati dalla riduzione della voce Finanziamenti per beni di prima dotazione (-32 mln) e dalla voce finanziamenti da Stato ex art. 20 Legge 67/88 (-18 mln).

La voce utili/perdite portate a nuovo sconta prevalentemente la destinazione a investimenti dell'utile di Azienda Zero/GSA 2019 a seguito della DGR 1045/2020.

→ **Fondi Rischi e Oneri:** registra una variazione in aumento pari a 450,6 mln di euro di cui 411,6 mln imputabili agli accantonamenti effettuati da Azienda Zero-GSA e 38,9 mln all'insieme delle aziende sanitarie.

Tale risultato è il frutto di più componenti di cui:

1. aumento dei fondi per rischi di 48,4 mln di euro di cui 21,1 in stato patrimoniale di Azienda Zero-GSA;
2. riduzione dei fondi da distribuire di 37,2 mln di euro di cui 25,8 riferiti a fondi di finanziamento per investimenti in stato patrimoniale di Azienda Zero-GSA a seguito delle assegnazioni della Commissione Regionale per l'Investimento in Tecnologia ed Edilizia (C.R.I.T.E.);
3. aumento dei fondi quote inutilizzate contributi di 418,3 mln di euro di cui 427,5 in stato patrimoniale di Azienda Zero-GSA e -9,1 mln di euro afferenti all'insieme delle aziende sanitarie. Gli importi più consistenti in bilancio di Azienda Zero-GSA riguardano i seguenti accantonamenti appostati in esercizio 2020:
 - risorse sanitarie per fronteggiare l'emergenza epidemiologica da Covid-19 di cui al D.L. n. 18-34-104/2020 (193 mln di euro);
 - 197,4 mln di euro di risorse del fondo sanitario regionale accantonate ex DGRV 1194/2021, in attesa di indicazioni regionali di riparto verso le aziende sanitarie;
4. aumento degli altri fondi per oneri e spese di 20,9 mln di euro al netto della riduzione dei fondi per rinnovi contrattuali (-7 mln di euro). La variazione è sostanzialmente riconducibile agli stati patrimoniali dell'insieme delle aziende sanitarie e si riferiscono sia ad accantonamenti in esercizio 2020 per oneri e spese (13,7 mln di euro) sia per incentivi funzioni tecniche Art. 113 D.Lgs 50/2016 (14,4 mln di euro).

→ **Debiti:** si registra una diminuzione dei debiti pari a 3,7 mln. Tale risultato è il frutto di più componenti di cui:

1. riduzione dei mutui passivi (-3,3 mln di euro);
2. riduzione del debito v/Stato per acconto quota FSR (-126 mln di euro) derivante dalle regolarizzazioni contabili di anticipazione dei fondi sanitari pregressi comunicata dalla Stato nel corso del 2020 che ha impattato anche sui crediti v/Stato per spesa corrente e acconti come segnalato sopra;
3. riduzione del debito v/Comuni (-5,2 mln di euro);
4. aumento dei debiti v/Fornitori (180 mln di euro);
5. riduzione dei debiti tributari (-16 mln di euro);





6. riduzione dei debiti v/Altri finanziatori (-13 mln), di cui 11 mln riferiti a contratti di project-financing dell'Azienda ULSS n. 3 Serenissima;
7. riduzione dei debiti v/istituti previdenziali, assistenziali e sicurezza sociale (-6,6 mln);
8. riduzione dei debiti v/altri (-10 mln).

Focus su crediti/debito verso Stato.

Con riferimento ai Crediti v/Stato per spesa corrente, ne fanno parte, prevalentemente, i crediti per FSR indistinto per un valore di circa 2.358,4 mln di euro.

A copertura finanziaria del FSR indistinto contribuiscono le quote di compartecipazione regionale all'IVA, le quote regionali dei tributi IRAP e IRPEF e in via residuale altri trasferimenti statali (7,8 mln di euro).

Queste voci di credito, che complessivamente totalizzano 2.358,4 mln di euro, sono in stretta relazione con la voce "Debiti v/Stato" del passivo, pari a 2.254,3 mln di euro, riferiti alle anticipazioni per cassa già effettuate dallo Stato e ancora da regolarizzare a chiusura di crediti specifici di compartecipazione IVA, quote regionali IRAP e IRPEF riportati nell'attivo.

Il saldo complessivo del credito v/Stato per FSR indistinto al 31/12/2020 è pari a circa 104,1 mln di euro corrispondente alle due quote premiali degli anni 2019 e 2020.

	2016 e ante	2017	2018	2019	2020	TOTALE
B.II.1.a) Crediti v/Stato per spesa corrente - FSN indistinto	715.199.332,70	88.337.255,15	273.788.255,97	59.661.836,59	1.221.451.985,02	2.358.438.665,43
D.II.3) Acconto quota FSR v/Stato	715.199.332,70	88.337.255,15	275.090.598,90	7.941.693,59	1.167.743.472,02	2.254.312.352,36
					Saldo	104.126.313,07

Alla voce "Crediti v/Stato per spesa corrente", oltre ai crediti per FSR indistinto, sommano anche i crediti riferiti alla quota di FSN vincolato (circa 11,8 mln di euro) e per finanziamento sanitario aggiuntivo corrente (circa 63,3 mln di euro).

Infine si riscontrano crediti v/Stato per investimenti per un valore di circa 216,5 mln di euro.

Si riporta una tabella degli altri crediti v/Stato per anno di formazione:

Crediti - valore per anno di formazione in mil di euro	2015 e ante	2016	2017	2018	2019	2020	TOTALE
B.II.1.b) Crediti v/Stato per spesa corrente - FSN vincolato	8,9	0,1	0,1			2,7	11,8
B.II.1.f) Crediti v/Stato per finanziamento sanitario aggiuntivo corrente	2,4		0,4	0,1	5,9	54,5	63,3
B.II.1.h) Crediti v/Stato per spesa corrente per STP (ex D.lgs. 286/98)							0,0
B.II.1.i) Crediti v/Stato per finanziamenti per investimenti	131,1	0,2	1,2	5,2	58,3	20,5	216,5





3. PROCEDURA DI CONSOLIDAMENTO

3.1. CONSOLIDAMENTO DI CONTO ECONOMICO

Nel conto economico consolidato sono state riportate le elisioni dei conti di **ricavi/costi di mobilità intraregionale e di poste R relativi ai rapporti tra aziende sanitarie**. Di seguito viene riportato il dettaglio delle poste oggetto di consolidamento:

CONTI DI MOBILITA' INTRA				
TOTALE AZIENDE (TTT)			TOTALE AZIENDE (TTT)	
CONTI DI RICAVO	IMPORTO	DIFFERENZIALE	IMPORTO	CONTI DI COSTO
AA0350 (A.4.A.1.1) Prestazioni di ricovero)	696.042.928,00	0,00	696.042.928,00	BA0810 (B.2.A.7.1) - da pubblico (Aziende sanitarie pubbliche della Regione)
AA0360 (A.4.A.1.2) Prestazioni di specialistica ambulatoriale)	230.554.715,00	0,00	230.554.715,00	BA0540 (B.2.A.3.1) - da pubblico (Aziende sanitarie pubbliche della Regione)
AA0361 (A.4.A.1.3) Prestazioni pronto soccorso non seguite da ricovero)	16.363.161,00	0,00	16.363.161,00	BA0541 (B.2.A.3.2) prestazioni di pronto soccorso non seguite da ricovero - da pubblico (Aziende sanitarie pubbliche della Regione)
AA0370 (A.4.A.1.4) Prestazioni di psichiatria residenziale e semiresidenziale)	-	0,00	-	BA0910 (B.2.A.8.1) - da pubblico (Aziende sanitarie pubbliche della Regione)
AA0380 (A.4.A.1.5) Prestazioni di File F)	255.454.358,00	0,00	255.454.358,00	BA0970 (B.2.A.9.1) - da pubblico (Aziende sanitarie pubbliche della Regione) - Mobilità intraregionale)
AA0390 (A.4.A.1.6) Prestazioni servizi MWG, P.L.S. Contin. assistenziale)	1.447.750,00	0,00	1.447.750,00	BA0470 (B.2.A.1.2) - da pubblico (Aziende sanitarie pubbliche della Regione) - Mobilità intraregionale)
AA0400 (A.4.A.1.7) Prestazioni servizi farmaceutica convenzionata)	8.626.580,00	0,00	8.626.580,00	BA0510 (B.2.A.2.2) - da pubblico (Aziende sanitarie pubbliche della Regione) - Mobilità intraregionale)
AA0410 (A.4.A.1.8) Prestazioni temali)	1.780.240,00	0,00	1.780.240,00	BA1040 (B.2.A.10.1) - da pubblico (Aziende sanitarie pubbliche della Regione) - Mobilità intraregionale)
AA0420 (A.4.A.1.9) Prestazioni trasporto ambulanze ed elisoccorso)	3.351.563,00	0,00	3.351.563,00	BA1100 (B.2.A.11.1) - da pubblico (Aziende sanitarie pubbliche della Regione) - Mobilità intraregionale)
AA0423 (A.4.A.1.12) Prestazioni assistenza riabilitativa extraospedaliera)	3.675.754,00	0,00	3.675.754,00	BA0650 (B.2.A.4.1) - da pubblico (Aziende sanitarie pubbliche della Regione)
AA0430a (A.4.A.1.15A) Altre prestazioni sanitarie e socio-sanitarie a rilevanza sanitaria - HOSPICE)	2.140.338,00	0,00	2.140.338,00	BA1152 (B.2.A.12.1.B) Altre prestazioni socio-sanitarie a rilevanza sanitaria)
TOTALE	1.219.437.387,00	-	1.219.437.387,00	TOTALE





POSTE R	Aggregato Regione	Aggregato Regione	
ricavi			costi
AA0120 (A.1.B.2.1) Contributi da Aziende sanitarie pubbliche della Regione o Prov. Aut. (extra fondo) vincolati)	209.486,34		
AA0130 (A.1.B.2.2) Contributi da Aziende sanitarie pubbliche della Regione o Prov. Aut. (extra fondo) altro)	-	209.486,34	BA1340 (B.2.A.14.6) Rimborsi, assegni e contributi v/Aziende sanitarie pubbliche della Regione)
AA0831 (A.5.C.4) Altri concorsi, recuperi e rimborsi da parte della Regione - GSA - Azienda Zero (compilato da Aziende))	-	-	
AA0421 (A.4.A.1.10) Prestazioni assistenza integrativa)	857.498,05	857.498,05	BA0710 (B.2.A.5.1) - da pubblico (Aziende sanitarie pubbliche della Regione))
AA0422 (A.4.A.1.11) Prestazioni assistenza protesica)	-	-	BA0760 (B.2.A.6.1) - da pubblico (Aziende sanitarie pubbliche della Regione))
AA0425 (A.4.A.1.14) Prestazioni assistenza domiciliare integrata (ADI))	11.566,05	11.566,05	BA1151 (B.2.A.12.1.A) Assistenza domiciliare integrata (ADI))
AA0430b (A.4.A.1.15.B) Altre prestazioni sanitarie e socio-sanitarie a rilevanza sanitaria)	77.121.116,88	77.121.116,88	BA1500 (B.2.A.16.1) Altri servizi sanitari e socio-sanitari a rilevanza sanitaria da pubblico - Aziende sanitarie pubbliche della Regione)
AA0720 (A.4.D.5) Ricavi per prestazioni sanitarie intramoenia - Consulenze (ex art. 55 c.1 lett. c), d) ed ex art. 57-58) (Aziende sanitarie pubbliche della Regione))	2.343.870,42	2.343.870,42	BA1360 (B.2.A.15.1) Consulenze sanitarie e socio-san. da Aziende sanitarie pubbliche della Regione)
AA0810 (A.5.C.1) Rimborso degli oneri stipendiali del personale dipendente dell'azienda in posizione di comando presso Aziende sanitarie pubbliche della Regione)	1.040.747,08	317.540,88	BA1460 (B.2.A.15.4.A) Rimborso oneri stipendiali personale sanitario in comando da Aziende sanitarie pubbliche della Regione)
		723.206,20	BA1850 (B.2.B.2.4.A) Rimborso oneri stipendiali personale non sanitario in comando da Aziende sanitarie pubbliche della Regione)
		167.933.760,85	BA0301 (BA0301 (B.1.A.9.1) Prodotti farmaceutici ed emoderivati))
		10.287.082,88	BA0303 (BA0303 (B.1.A.9.3) Dispositivi medici)
		8.406,54	BA0304 (BA0304 (B.1.A.9.4) Prodotti dietetici)
		267.352,86	BA0305 (BA0305 (B.1.A.9.5) Materiali per la profilassi (vaccini))
		263.589,94	BA0306 (BA0306 (B.1.A.9.6) Prodotti chimici)
		35,00	BA0307 (BA0307 (B.1.A.9.7) Materiali e prodotti per uso veterinario)
		1.501.253,95	BA0308 (BA0308 (B.1.A.9.8) Altri beni e prodotti sanitari)
		122.681,25	BA0380 (B.1.B.7) Beni e prodotti non sanitari da Aziende sanitarie pubbliche della Regione)
		757.335,30	BA1720 (B.2.B.1.12.A) Altri servizi non sanitari da pubblico (Aziende sanitarie pubbliche della Regione))
		38.000,00	BA1760 (B.2.B.2.1) Consulenze non sanitarie da Aziende sanitarie pubbliche della Regione)
		3.993,99	BA1980 (B.3.G) Manutenzioni e riparazioni da Aziende sanitarie pubbliche della Regione)
		276,06	BA2070 (B.4.E) Locazioni e noleggi da Aziende sanitarie pubbliche della Regione)
		19.845,00	BA2551 (B.9.C.3) Altri oneri diversi di gestione da Aziende sanitarie pubbliche della Regione)
		316.142,59	BA1341 (B.2.A.14.7) Rimborsi, assegni e contributi v/Regione - GSA - Azienda Zero)
EA0060a (E.1.B.2.2.A) Sopravvenienze attive v/Aziende sanitarie pubbliche della Regione relative alla mobilità intraregionale)	-	-	EA0330 (E.2.B.3.1.A) Sopravvenienze passive v/Aziende sanitarie pubbliche relative alla mobilità intraregionale)
EA0060b (E.1.B.2.2.B) Altre sopravvenienze attive v/Aziende sanitarie pubbliche della Regione)	1.109.245,23	1.109.245,23	EA0340 (E.2.B.3.1.B) Altre sopravvenienze passive v/Aziende sanitarie pubbliche della Regione)
	264.213.286,26	264.213.286,26	
			differenziale

3.2. CONSOLIDAMENTO DI STATO PATRIMONIALE

Nello stato patrimoniale consolidato sono state riportate le seguenti elisioni di poste intercompany relative ai rapporti di crediti/debiti tra aziende sanitarie:

TOTALE AZIENDE (TTT)			TOTALE AZIENDE (TTT)		
CONTI DI CREDITO	IMPORTO	DIFFERENZIALE	IMPORTO	CONTI DI DEBITO	
ABA601 (B.II.4.e) Crediti v/Aziende sanitarie pubbliche della Regione - per Contributi da Aziende sanitarie pubbliche della Regione o Prov. Aut. (extra fondo))	1.692.562,99	31.700,37	1.724.263,36	PDA212 (D.V.1.h) Debiti v/Aziende sanitarie pubbliche della Regione - per Contributi da Aziende sanitarie pubbliche della Regione o Prov. Aut. (extra fondo))	
ABA580 (B.II.4.a.3) Crediti v/Aziende sanitarie pubbliche della Regione - per altre prestazioni)	58.358.100,96	64.006,28	58.294.094,68	PDA210 (D.V.1.f) Debiti v/Aziende sanitarie pubbliche della Regione - per altre prestazioni)	
TOTALE	60.050.663,95	32.305,91	60.018.358,04	TOTALE	

Come si evince dal prospetto precedente il differenziale tra crediti/debiti delle aziende sanitarie è pari ad Euro 32.305,91. Tale differenziale, è il risultato del disallineamento di crediti/debiti tra varie aziende sanitarie con riferimento ad alcune partite vetuste e di importi poco significativi a cui non si è ancora giunti ad un accordo tra le parti (vedi dettaglio riportato in tabella sotto).





	AZ. OSP. PADOVA	AZ. OSP. UNIV. INT	Istituto Oncologico Ve	501	502	503	504	505	506	507	508	509
AZ. OSP. PADOVA	0,00	0,00	0,00	0,00	102,00	0,00	0,00	470,75	0,00	0,00	0,00	12.071,37
AZ. OSP. UNIV. INT	0,00	0,00	0,00	0,00	92,00	0,00	0,00	0,00	0,00	0,00	0,00	2.372,03
Istituto Oncologico Veneto	0,00	0,00	0,00	0,00	4,00	0,00	0,00	0,00	0,00	0,00	0,00	0,00
501	0,00	0,00	0,00	0,00	32,00	0,00	0,00	0,00	0,00	0,00	0,00	0,00
502	8,00	4,00	10,00	78,00	0,00	46,00	47,05	12,00	28,00	22,00	24,00	16,02
503	0,00	0,00	0,00	0,00	48,00	0,00	0,00	8,00	0,00	0,00	0,00	0,00
504	0,00	0,00	0,00	0,00	19.249,37	0,00	0,00	0,00	0,00	0,00	0,00	0,00
505	0,00	0,00	0,00	0,00	2,00	0,00	0,00	0,00	0,00	0,00	0,00	0,00
506	172,75	0,00	0,00	0,00	3.616,85	-3.103,34	193,34	0,00	0,00	229,58	0,00	0,00
507	0,00	0,00	0,00	0,00	40,00	0,00	0,00	0,00	0,00	0,00	0,00	0,00
508	0,00	0,00	0,00	0,00	22,00	0,00	0,00	0,00	0,00	0,00	0,00	0,00
509	0,00	0,00	0,00	0,00	49.904,00	-14.892,24	0,00	-2,00	0,22	0,00	-32.479,20	0,00





Analogamente sono state consolidate le partite di crediti/debito tra aziende sanitarie e Azienda Zero-GSA come dettagliato di seguito:

TOTALE AZIENDE (TTT)			000		
CONTI DI CREDITO	IMPORTO	DIFERENZIALE	IMPORTO	CONTI DI DEBITO	
ABA390 (B.II.2.a.1) Crediti v/Regione o Provincia Autonoma per quota FSR				POA190 (D.V.1.a) Debiti v/Aziende sanitarie pubbliche della Regione - per quota FSR	
ABA390a (B.II.2.a.1.a) Crediti v/Regione o Provincia Autonoma per quota FSR	56.947.148,38	0,00	738.464.414,68		
ABA390b (B.II.2.a.1.b) Crediti v/Azienda Zero per quota FSR	701.517.264,30				
ABA400 (B.II.2.a.2) Crediti v/Regione o Provincia Autonoma per mobilità attiva intraregionale				POA190 (D.V.1.d) Debiti v/Aziende sanitarie pubbliche della Regione - per mobilità in compensazione	
ABA400a (B.II.2.a.2.a) Crediti v/Regione o Provincia Autonoma per mobilità attiva intraregionale	-	0,00	0,00		
ABA400b (B.II.2.a.2.b) Crediti v/Azienda Zero per mobilità attiva intraregionale	-				
ABA410 (B.II.2.a.3) Crediti v/Regione o Provincia Autonoma per mobilità attiva extraregionale				POA200 (D.V.1.e) Debiti v/Aziende sanitarie pubbliche della Regione - per mobilità non in compensazione	
ABA410a (B.II.2.a.3.a) Crediti v/Regione o Provincia Autonoma per mobilità attiva extraregionale	-				
ABA410b (B.II.2.a.3.b) Crediti v/Azienda Zero per mobilità attiva extraregionale	-				
ABA451 (B.II.2.a.10) Crediti v/Regione o Provincia Autonoma per mobilità attiva internazionale					
ABA451a (B.II.2.a.10.a) Crediti v/Regione o Provincia Autonoma per mobilità attiva internazionale	-				
ABA451b (B.II.2.a.10.b) Crediti v/Azienda Zero per mobilità attiva internazionale	-				
ABA430 (B.II.2.a.6) Crediti v/Regione o Provincia Autonoma per finanziamento sanitario aggiuntivo corrente LEA				POA170 (D.V.1.b) Debiti v/Aziende sanitarie pubbliche della Regione - per finanziamento sanitario aggiuntivo corrente LEA	
ABA430a (B.II.2.a.6.a) Crediti v/Regione o Provincia Autonoma per finanziamento sanitario aggiuntivo corrente LEA	5.344.914,91	0,00	110.512.007,65		
ABA430b (B.II.2.a.6.b) Crediti v/Azienda Zero per finanziamento sanitario aggiuntivo corrente LEA	105.167.092,74				
ABA440 (B.II.2.a.6) Crediti v/Regione o Provincia Autonoma per finanziamento sanitario aggiuntivo corrente extra LEA				POA180 (D.V.1.c) Debiti v/Aziende sanitarie pubbliche della Regione - per finanziamento sanitario aggiuntivo corrente extra LEA	
ABA440a (B.II.2.a.6.a) Crediti v/Regione o Provincia Autonoma per finanziamento sanitario aggiuntivo corrente extra LEA	-				
ABA440b (B.II.2.a.6.b) Crediti v/Azienda Zero per finanziamento sanitario aggiuntivo corrente extra LEA	-				
ABA450 (B.II.2.a.7) Crediti v/Regione o Provincia Autonoma per spesa corrente - altro - GSA				POA210 (D.V.1.f) Debiti v/Aziende sanitarie pubbliche della Regione - per altre prestazioni	
ABA450a (B.II.2.a.7.a) Crediti v/Regione o Provincia Autonoma per spesa corrente - altro - GSA	-	0,00	4.736.427,30		
ABA450b (B.II.2.a.7.b) Crediti v/Azienda Zero per spesa corrente - altro	4.736.427,30				
ABA451 (B.II.2.a.8) Crediti v/Regione o Provincia Autonoma per spesa corrente - STP (ex D.lgs. 286/98)				POA211 (D.V.1.g) Debiti v/Aziende sanitarie pubbliche della Regione - altre prestazioni per STP	
ABA451a (B.II.2.a.8.a) Crediti v/Regione o Provincia Autonoma per spesa corrente - STP (ex D.lgs. 286/98)	-				
ABA451b (B.II.2.a.8.b) Crediti v/Azienda Zero per spesa corrente - STP (ex D.lgs. 286/98)	-				
ABA460 (B.II.2.a.9) Crediti v/Regione o Provincia Autonoma per ricerca					
ABA460a (B.II.2.a.9.a) Crediti v/Regione o Provincia Autonoma per ricerca	-				
ABA460b (B.II.2.a.9.b) Crediti v/Azienda Zero per ricerca	-				
ABA480 (B.II.2.b.1) Crediti v/Regione o Provincia Autonoma per finanziamenti per investimenti				POA231 (D.V.3.a) Debiti v/Aziende sanitarie pubbliche della Regione per versamenti opatrimonio netto - finanziamenti per investimenti	
ABA480a (B.II.2.b.1.a) Crediti v/Regione o Provincia Autonoma per finanziamenti per investimenti	144.093.503,46				
ABA480b (B.II.2.b.1.b) Crediti v/Azienda Zero per finanziamenti per investimenti	68.950.619,48	0,00	349.204.224,70		
ABA480c (B.II.2.b.1.c) Crediti v/Azienda Zero per finanziamenti per investimenti - altro	136.180.101,76				
ABA490 (B.II.2.b.2) Crediti v/Regione o Provincia Autonoma per incremento fondo dotazione				POA232 (D.V.3.b) Debiti v/Aziende sanitarie pubbliche della Regione per versamenti opatrimonio netto - incremento fondo dotazione	
ABA490a (B.II.2.b.2.a) Crediti v/Regione o Provincia Autonoma per incremento fondo dotazione	-				
ABA490b (B.II.2.b.2.b) Crediti v/Azienda Zero per incremento fondo dotazione	-				
ABA500 (B.II.2.b.3) Crediti v/Regione o Provincia Autonoma per ripiano perdite				POA233 (D.V.3.c) Debiti v/Aziende sanitarie pubbliche della Regione per versamenti opatrimonio netto - ripiano perdite	
ABA500a (B.II.2.b.3.a) Crediti v/Regione o Provincia Autonoma per ripiano perdite	-				
ABA500b (B.II.2.b.3.b) Crediti v/Azienda Zero per ripiano perdite	-				
ABA501 (B.II.2.b.4) Crediti v/Regione o Provincia Autonoma per anticipazione ripiano disavanzo programmato da Piani aziendali di cui all'art. 1, comma 528, L. 208/2015				POA234 (D.V.3.d) Debiti v/Aziende sanitarie pubbliche della Regione per anticipazione ripiano disavanzo programmato da Piani aziendali di cui all'art. 1, comma 528, L. 208/2015	
ABA501a (B.II.2.b.4.a) Crediti v/Regione o Provincia Autonoma per anticipazione ripiano disavanzo programmato da Piani aziendali di cui all'art. 1, comma 528, L. 208/2015	-				
ABA501b (B.II.2.b.4.b) Crediti v/Azienda Zero per anticipazione ripiano disavanzo programmato da Piani aziendali di cui all'art. 1, comma 528, L. 208/2015	-				
ABA510 (B.II.2.b.5) Crediti v/Regione o Provincia Autonoma per copertura debiti al 31/12/2005				POA235 (D.V.3.e) Debiti v/Aziende sanitarie pubbliche della Regione per versamenti opatrimonio netto - altro	
ABA510a (B.II.2.b.5.a) Crediti v/Regione o Provincia Autonoma per copertura debiti al 31/12/2005	-				
ABA510b (B.II.2.b.5.b) Crediti v/Azienda Zero per copertura debiti al 31/12/2005	-				
ABA520 (B.II.2.b.6) Crediti v/Regione o Provincia Autonoma per ricostituzione risorse da investimenti esercizi precedenti					
ABA520a (B.II.2.b.6.a) Crediti v/Regione o Provincia Autonoma per ricostituzione risorse da investimenti esercizi precedenti	-				
ABA520b (B.II.2.b.6.b) Crediti v/Azienda Zero per ricostituzione risorse da investimenti esercizi precedenti	-				
ABA521 (B.II.2.c) Crediti v/Regione o Provincia Autonoma per contributi L. 210/92 - GSA				POA213 (D.V.1.i) Debiti v/Aziende sanitarie pubbliche della Regione - per contributi L. 210/92	
ABA521a (B.II.2.c.1) Crediti v/Regione o Provincia Autonoma per contributi L. 210/92 - GSA	-				
ABA521b (B.II.2.c.2) Crediti v/Azienda Zero per contributi L. 210/92	-				
TOTALE	1.222.917.074,33	0,00	1.222.917.074,33	TOTALE	
CONTI DI DEBITO	IMPORTO	SQUADRATURE	IMPORTO	CONTI DI CREDITO	
POA090 (D.III.3) Debiti v/Regione o Provincia Autonoma per mobilità passiva intraregionale				ABA960 (B.II.4.a.1) Crediti v/Aziende sanitarie pubbliche della Regione - per mobilità in compensazione	
POA090a (D.III.3.a) Debiti v/Regione o Provincia Autonoma per mobilità passiva intraregionale	-	0,00	0,00		
POA090b (D.III.3.b) Debiti v/Azienda Zero per mobilità passiva intraregionale	-				
POA100 (D.III.4) Debiti v/Regione o Provincia Autonoma per mobilità passiva extraregionale				ABA570 (B.II.4.a.2) Crediti v/Aziende sanitarie pubbliche della Regione - per mobilità non in compensazione	
POA100a (D.III.4.a) Debiti v/Regione o Provincia Autonoma per mobilità passiva extraregionale	-				
POA100b (D.III.4.b) Debiti v/Azienda Zero per mobilità passiva extraregionale	-				
POA101 (D.III.5) Debiti v/Regione o Provincia Autonoma per mobilità passiva internazionale					
POA101a (D.III.5.a) Debiti v/Regione o Provincia Autonoma per mobilità passiva internazionale	-				
POA101b (D.III.5.b) Debiti v/Azienda Zero per mobilità passiva internazionale	-				
POA120 (D.III.9) Altri debiti v/Regione o Provincia Autonoma - GSA				ABA580 (B.II.4.a.3) Crediti v/Aziende sanitarie pubbliche della Regione - per altre prestazioni	
POA120a (D.III.9.a) Altri debiti v/Regione o Provincia Autonoma - GSA	58.290,76				
POA120b (D.III.9.b) Altri debiti v/Azienda Zero	27.299.675,62				
POA080 (D.III.1) Debiti v/Regione o Provincia Autonoma per finanziamenti - GSA					
POA080a (D.III.1.a) Debiti v/Regione o Provincia Autonoma per finanziamenti - GSA	16.610,25	58.646,76	31.376.701,08		
POA080b (D.III.1.b) Debiti v/Azienda Zero per finanziamenti	4.060.771,21				
TOTALE	31.435.347,84	58.646,76	31.376.701,08	TOTALE	





Anche in tal caso, i differenziali di consolidamento sono scarsamente significativi sul totale delle poste elise e sono sostanzialmente dovuti a debiti delle aziende sanitarie relative alle prestazioni di cui al D.Lgs n. 194/2008 “*Disciplina delle modalità di rifinanziamento dei controlli sanitari ufficiali in attuazione del regolamento (CE) n. 882/2004*”. Si tratta di partite per cui le aziende hanno contezza dell’eventuale debito che hanno nei confronti della Regione (posto che effettuano le attività) e che, tuttavia, la Regione può registrare soltanto per cassa nel momento in cui le quote in questione vengono versate dalle aziende.

4. RELAZIONE SUI COSTI PER LIVELLI ESSENZIALI DI ASSISTENZA E RELAZIONE SUGLI SCOSTAMENTI

4.1 PREMESSA GENERALE

L’art. 26 comma 4 del d. lgs n. 118/2011 stabilisce che “la relazione sulla gestione deve contenere anche il modello di rilevazione LA, per l’esercizio in chiusura e per l’esercizio precedente, nonché un’analisi dei costi sostenuti per l’erogazione dei servizi sanitari, distinti per ciascun livello essenziale di assistenza”.

I dati di costo rilevati nel bilancio di esercizio dell’anno 2020, sono stati rielaborati sulla base della destinazione d’uso delle risorse per la redazione del modello ministeriale LA che si articola in quattro macro aree di attività, così come previsto dal Decreto del 24 maggio 2019. A loro volta, tre delle quattro macro aree si articolano in sub livelli.

Le delibere regionali DGR 333/2019, 1046/2020 e 535/2021 relative all’assegnazione alle Aziende Sanitarie del Veneto delle risorse per l’erogazione dei livelli essenziali di assistenza per l’anno 2020, hanno previsto l’assegnazione complessivamente alle Aziende ULSS e Azienda Zero di circa 9,9 miliardi di euro da destinare ai macrolivelli di assistenza:

- Prevenzione collettiva e sanità pubblica
- Assistenza distrettuale
- Assistenza ospedaliera
- Ricerca

Il nuovo modello deve garantire, a livello di consolidato, la quadratura fra il totale delle voci di costo espresse nel modello CE ad eccezione di quelle voci associate agli accantonamenti per quote inutilizzate di contributi vincolati e dell’insussistenza passive per quote F.S. vincolato.

Si fa presente, inoltre, che nei singoli livelli di assistenza sono stati esclusi i costi relativi alle Poste R e quelli relativi alla mobilità passiva intraregionale.

La contabilità analitica regionale, che rappresenta la fonte per la compilazione del modello, definisce il costo pieno dei servizi/reparti finali attribuendo loro i costi diretti ed effettuando una serie di ribaltamenti dei costi dei servizi intermedi e dei servizi generali.

Per quanto riguarda la metodologia di calcolo si rimanda al documento “La rilevazione dei costi per livelli di assistenza” che fa parte integrante delle Linee Guida Ministeriali.

Infine, per interpretare correttamente i valori di seguito analizzati, si precisa che le macrocategorie di costo considerate nel modello LA sono così composte:

1. Macrocategoria consumi dell’esercizio beni sanitari e non sanitari: comprende il valore dei beni sanitari e non sanitari rettificati dalla variazione delle rimanenze;





2. Macrocategoria costi per acquisto di servizi: comprende l'acquisto di prestazioni sanitarie (ad esempio medicina di base, farmaceutica, specialistica, riabilitativa, ospedaliera, psichiatrica, termale, ecc.), di servizi sanitari per l'erogazione delle prestazioni (ad esempio i rimborsi, gli assegni e contributi, le consulenze, altri servizi sanitari e sociosanitari a rilevanza sanitaria e canonici) e non sanitari (ad esempio acquisti di servizi non sanitari, il godimento beni di terzi, utenze, ecc.);
3. Macrocategoria personale: comprende i costi del personale di ruolo sanitario, personale di ruolo professionale, personale di ruolo tecnico, personale di ruolo amministrativo ed include altresì le indennità al personale universitario, IRAP e accantonamenti per contenzioso, per rinnovi contrattuali, trattamento di fine rapporto, per fondi integrativi pensione, ecc;
4. Macrocategoria ammortamenti: comprende ad esempio i costi per l'ammortamento degli impianti, dei macchinari, degli arredi immobili;
5. Macrocategoria sopravvenienze insussistenti: includono i costi straordinari non prevedibili in esercizi precedenti attribuiti alla erogazione della prestazione;
6. Macrocategoria oneri finanziari, svalutazioni e minusvalenze: comprende gli interessi passivi, altri oneri, le svalutazioni, le minusvalenze o altri oneri straordinari.
7. Macrocategoria altri costi: sono inclusi i costi sostenuti per oneri diversi di gestione, le svalutazioni delle immobilizzazioni e dei crediti, l'accantonamento per cause civili ed oneri processuali, altri accantonamenti per rischi e per interessi di mora, il totale delle imposte e tasse a carico dell'azienda, fatta eccezione dell'IRAP relativa a personale dipendente ed attività di libera professione intramoenia, che sono state già citate in precedenti macrocategorie.

Per un maggiore dettaglio delle macrocategorie di costo suddivise per livello di assistenza, si devono tenere presenti le linee guida elaborate e aggiornate dal Ministero della Salute presenti nel decreto sopracitato del 24 maggio 2019 – Adozioni dei nuovi modelli di rilevazione economica Conto Economico (CE), Stato Patrimoniale (SP), dei costi di Livelli essenziali di Assistenza (LA) e Conto del Presidio (CP) degli enti del Servizio Sanitario nazionale.

Ciò premesso, la presente relazione presenta due elementi innovativi rispetto al passato:

- a) la sostanziale modifica degli schemi contabili ministeriali, il che ha richiesto un sensibile lavoro di revisione delle procedure in essere;
- b) la redazione della presente relazione in modalità “condivisa” con i controller delle Aziende sanitarie: ciò ha permesso sia di efficientare il lavoro (Azienda Zero ha curato le parti generali, a vantaggio di tutte le Aziende), sia di qualificarlo, in quanto ciascuna Azienda ha potuto evidenziare e dettagliare le cause degli scostamenti.

Il principale limite della relazione è rappresentato dalla significatività dei confronti aziendali: ogni azienda può essere confrontata solo con se stessa, in quanto non è stato possibile definire, condividere e calcolare *driver* di costo utili a normalizzare i costi e, così facendo, renderli confrontabili. Questo sarà l'obiettivo di sviluppo metodologico per la prossima relazione LA.





4.2 COSTI PER MACRO LIVELLI DI ASSISTENZA

SINTESI DEI COSTI PER LIVELLO ASSISTENZIALE E ANALISI SCOSTAMENTI				
Macro livello di Assistenza	2019	2020	Delta	Delta %
PREVENZIONE COLLETTIVA E SANITA' PUBBLICA	418.333.394	446.619.490	28.286.097	6,76%
ASSISTENZA DISTRETTUALE	5.365.819.464	5.416.695.414	50.875.950	0,95%
ASSISTENZA OSPEDALIERA	4.379.886.020	4.656.526.069	276.640.050	6,32%
COSTI PER ATTIVITA' DI RICERCA	7.719.150	10.943.188	3.224.039	41,77%
TOTALE	10.171.758.028	10.530.784.162	359.026.134	3,53%

Grafico 1: Incidenza costi per macro LEA - Anno 2020.

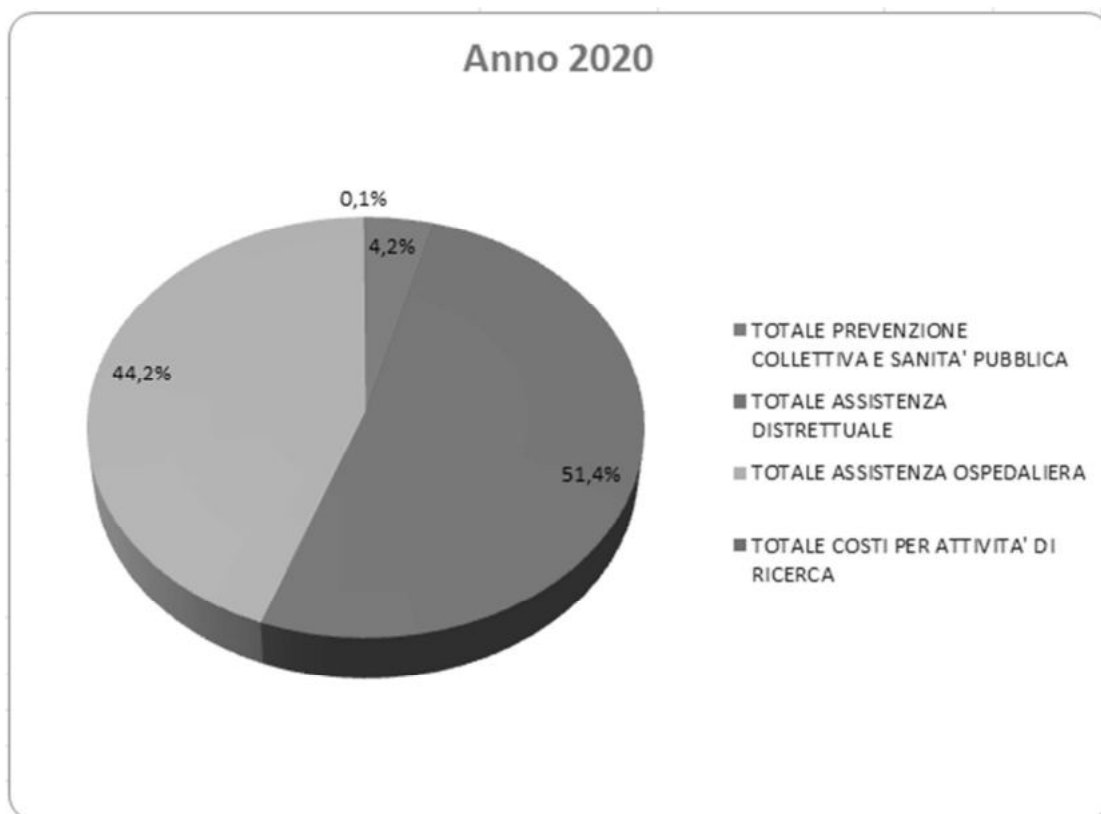




Grafico 2: Sintesi costi per macro LEA - Anni 2019-2020.

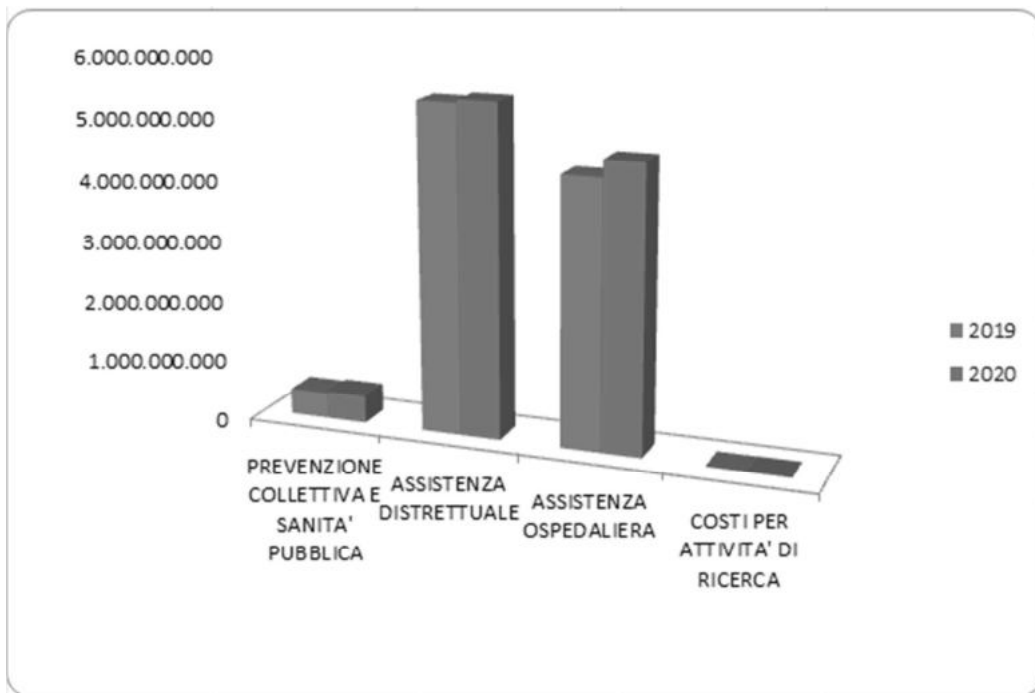
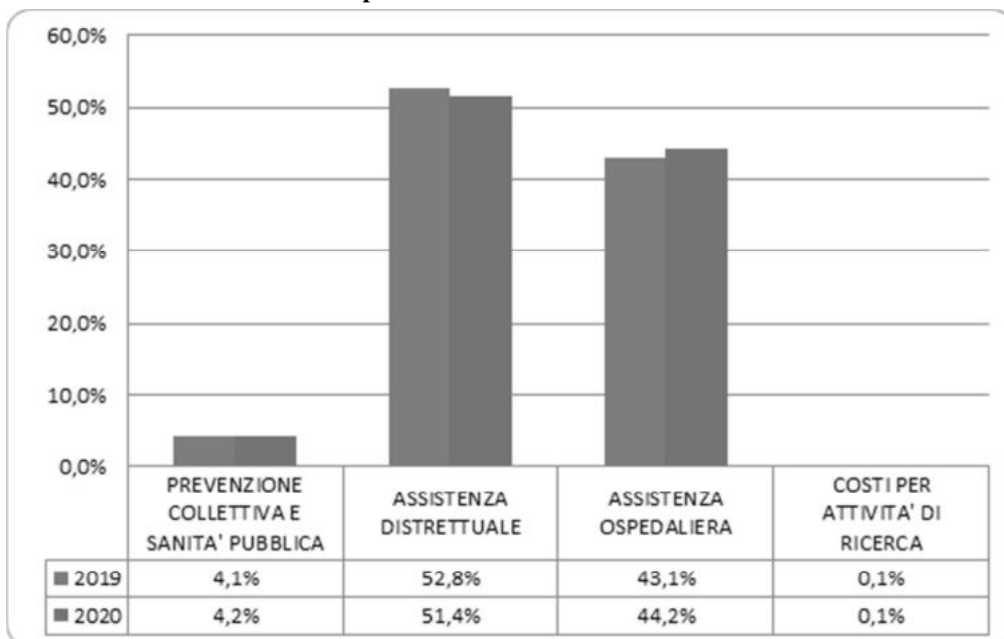


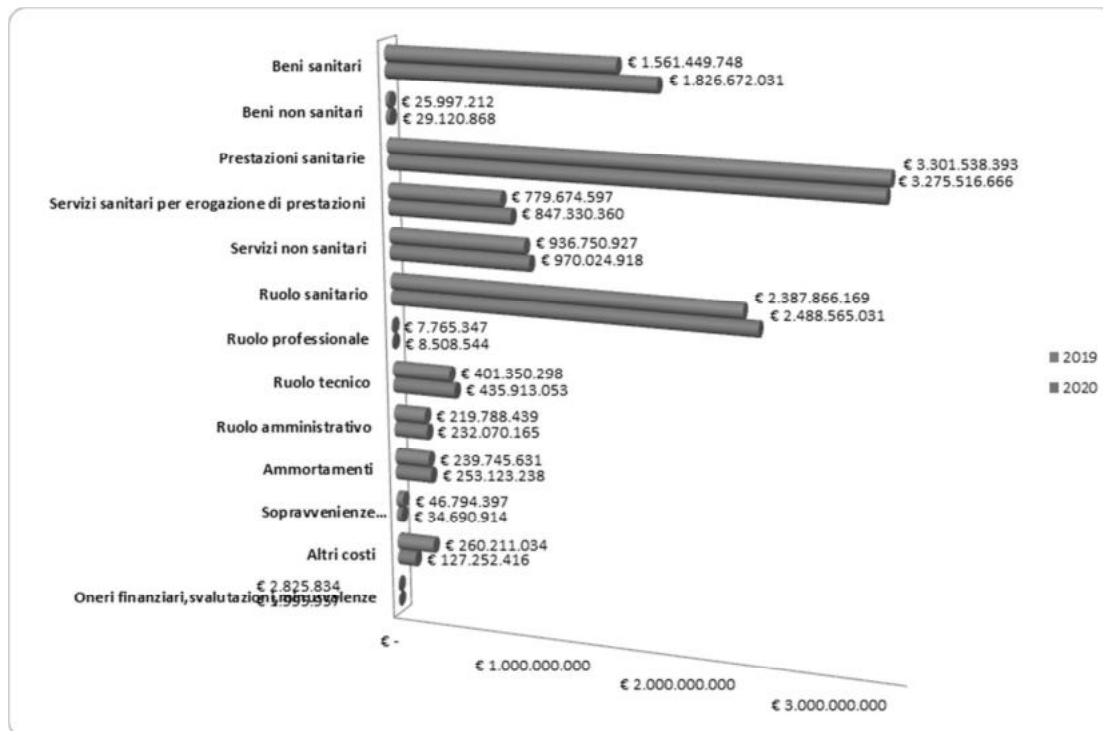
Grafico 3: Confronto incidenza percentuale costi macro LEA - Anno 2020 vs Anno 2019.





I costi del Modello LA consolidato 2020 risultano in incremento rispetto all'anno precedente, registrando una variazione media complessiva positiva dell'3,5%.

Grafico 4: Confronto costi macro LEA - Anno 2020 vs Anno 2019



4.3 ANALISI DETTAGLIATA DEGLI SCOSTAMENTI PER LIVELLO ESSENZIALE

4.3.1. Prevenzione collettiva e sanità pubblica

Il macro livello della Prevenzione collettiva e sanità pubblica evidenzia un incremento dei costi di circa 28 mln (Tabella 1) rispetto il modello 2019 pari ad un incremento percentuale del 6,7 %.

La variazione è in larga parte spiegata da:

- l'incremento dei costi associati ai beni sanitari di circa 7 mln per l'attività di screening (tamponi) effettuata per l'emergenza Covid-19 ;
- L'incremento dei servizi non sanitari di circa 10 mln per attività connesse all'emergenza Covid-19;
- L'incremento delle prestazioni sanitarie di circa 3,5 mln per acquisti di prestazioni di diagnostica di laboratorio per il processamento dei tamponi dei residenti delle ULSS;





- l'incremento dei costi della colonna del personale ruolo sanitario per circa 10 mln.

Tabella 1: Prevenzione collettiva e sanità pubblica.

	2019	2020	Scostamento Anno 2020 vs Anno 2019 (V.a. e V.%)	
Beni sanitari	€ 58.925.483	€ 65.833.554	€ 6.908.071	11,7%
Beni non sanitari	€ 1.593.752	€ 1.581.436	-€ 12.316	-0,8%
Prestazioni	€ 7.314.048	€ 10.856.478	€ 3.542.430	48,4%
Servizi sanitari	€ 116.444.365	€ 117.738.858	€ 1.294.493	1,1%
Servizi non sanitari	€ 38.903.805	€ 46.938.087	€ 8.034.283	20,7%
Ruolo sanitario	€ 139.200.141	€ 149.298.171	€ 10.098.030	7,3%
Ruolo	€ 1.196.867	€ 1.022.371	-€ 174.496	-14,6%
Ruolo tecnico	€ 11.711.826	€ 13.810.712	€ 2.098.885	17,9%
Ruolo	€ 23.336.434	€ 22.729.788	-€ 606.646	-2,6%
Ammortamenti	€ 6.735.073	€ 7.879.820	€ 1.144.747	17,0%
Sopravvenienze				
Insussistenze	€ 2.673.515	€ 2.273.681	-€ 399.834	-15,0%
Altri costi	€ 10.114.780	€ 6.552.860	-€ 3.561.921	-35,2%
Oneri	€ 183.305	€ 103.675	-€ 79.630	-43,4%
TOTALE	€ 418.333.394	€ 446.621.510	€ 28.288.117	6,8%

L'incremento evidenziato è quasi totalmente spiegato dalla variazione del livello "Sorveglianza e prevenzione delle malattie croniche, inclusi la promozione di stili di vita sani ed i programmi organizzati di screening; sorveglianza e prevenzione nutrizionale" nel quale sono stati imputati i costi dell'attività dell'attività di screening e dei servizi ai varchi con un impatto che ha fatto registrare un incremento di circa 30 mln rispetto il periodo 2019 (+45%) .

4.3.2. Assistenza distrettuale

Il macro livello dell'Assistenza Distrettuale incrementa i costi di circa 50 mln (+0,9 %) rispetto il dato del modello 2019. Analizzando le colonne dei modelli 2019 e 2020, si segnala che l'impatto è determinato esclusivamente per le attività di gestione dell'emergenza sanitaria da Covid-19 e tale effetto ha interessato le seguenti colonne del modello ministeriale relative al livello dell'assistenza distrettuale (Tabella 2):

- l'incremento di circa 68 mln dei "Beni sanitari";
- il decremento di circa 72 mln del raggruppamento "Altri costi" (-60%);
- l'incremento di circa 35 mln delle prestazioni sanitarie ;
- l'incremento di circa 20 mln dei servizi sanitari per l'erogazione delle prestazioni.





Tabella 2: Distrettuale.

	2019	2020	Scostamento Anno 2020 vs Anno 2019 (V.a. e V.%)	
Beni sanitari	€ 956.884.335	€ 1.025.577.027	€ 68.692.692	7,2%
Beni non sanitari	€ 9.644.517	€ 10.386.570	€ 742.053	7,7%
Prestazioni sanitarie	€ 2.457.763.451	€ 2.492.780.380	€ 35.016.930	1,4%
Servizi sanitari per erogazione di prestazioni	€ 396.780.644	€ 417.633.593	€ 20.852.949	5,3%
Servizi non sanitari	€ 328.031.575	€ 337.100.643	€ 9.069.068	2,8%
Ruolo sanitario	€ 764.098.584	€ 748.298.090	-€ 15.800.494	-2,1%
Ruolo professionale	€ 2.315.417	€ 2.609.797	€ 294.380	12,7%
Ruolo tecnico	€ 131.393.869	€ 134.231.818	€ 2.837.950	2,2%
Ruolo amministrativo	€ 92.705.450	€ 94.038.597	€ 1.333.147	1,4%
Ammortamenti	€ 90.589.632	€ 95.246.675	€ 4.657.042	5,1%
Sopravvenienze				
Insussistenze	€ 14.995.301	€ 11.351.866	-€ 3.643.435	-24,3%
Altri costi	€ 119.652.520	€ 46.859.054	-€ 72.793.467	-60,8%
Oneri finanziari, svalutazioni, minusvalenze	€ 964.170	€ 581.305	-€ 382.864	-39,7%
TOTALE	€ 5.365.819.464	€ 5.416.697.434	€ 50.877.970	0,9%

L'incremento evidenziato è il risultato del forte impatto causato dall'emergenza COVID 19 che ha visto modificare l'aspetto organizzativo del trattamento dei pazienti e di conseguenza lievitare i costi dei livelli di assistenza, rispetto il periodo 2019, nell'area delle cure a pazienti domiciliari e nella diagnostica di laboratorio. I livelli maggioranti coinvolti sono:

- Assistenza sanitaria di base incrementa di circa 6 mln di euro;
- Continuità assistenziale incrementa di circa 12 mln di euro;
- Emergenza sanitaria territoriale incrementa di 14 mln di euro;
- Assistenza specialistica ambulatoriale (in ambito ospedaliero e distrettuale) - attività di laboratorio incrementano di 47 mln di euro;
- Assistenza sociosanitaria distrettuale, domiciliare e territoriale incrementa di 20 mln di euro;
- Assistenza specialistica ambulatoriale (in ambito ospedaliero e distrettuale) - attività clinica e diagnostica decrementano di 52 mln di euro;





4.3.3. Assistenza ospedaliera

Il macro livello dell'assistenza ospedaliera, a livello di consolidato, incrementa il valore di 275 mln di euro (Tabella 3) rispetto il modello 2019 (+6,3%).

Analizzando le realtà che hanno contribuito a questa variazione rispetto al modello LA 2020, si evidenzia un incremento dei costi da parte di Azienda Zero per circa 113 mln. Le colonne che maggiormente evidenziano delle variazioni sono:

1. I "Beni sanitari" incrementano di 189 mln nel livello di assistenza 3B130 - Assistenza ospedaliera per acuti - In degenza ordinaria;
2. Le "Prestazioni sanitarie" decrementano di 64 mln nel livello di assistenza 3B130 - Assistenza ospedaliera per acuti - In degenza ordinaria;
3. Il "Ruolo sanitario" incrementa di 103 mln nel livello dell'assistenza ospedaliera per acuti - In degenza ordinaria.
4. Gli "Altri costi" si riducono di 56 mln rispetto il periodo 2019 con un impatto di circa 63 mln nel livello dell'assistenza ospedaliera per acuti.

Tabella 3: Ospedaliera

	2019	2020	Scostamento Anno 2020 vs Anno 2019 (V.a. e V.%)	
Beni sanitari	€ 544.993.286	€ 734.071.233	€ 189.077.948	34,7%
Beni non sanitari	€ 14.735.259	€ 17.120.888	€ 2.385.629	16,2%
Prestazioni sanitarie	€ 836.460.327	€ 771.845.990	-€ 64.614.337	-7,7%
Servizi sanitari per erogazione di prestazioni	€ 265.525.860	€ 310.584.764	€ 45.058.905	17,0%
Servizi non sanitari	€ 566.331.550	€ 583.505.785	€ 17.174.235	3,0%
Ruolo sanitario	€ 1.483.955.781	€ 1.587.099.679	€ 103.143.898	7,0%
Ruolo professionale	€ 4.247.487	€ 4.876.068	€ 628.581	14,8%
Ruolo tecnico	€ 258.066.918	€ 287.746.192	€ 29.679.274	11,5%
Ruolo amministrativo	€ 102.529.641	€ 114.078.865	€ 11.549.224	11,3%
Ammortamenti	€ 142.140.366	€ 149.496.017	€ 7.355.651	5,2%
Sopravvenienze				
Insussistenze	€ 29.091.140	€ 21.064.769	-€ 8.026.370	-27,6%
Altri costi	€ 130.131.365	€ 73.724.841	-€ 56.406.524	-43,3%
Oneri finanziari, svalutazioni, minusvalenze	€ 1.677.040	-€ 79.630	-€ 1.756.670	-104,7%
TOTALE	€ 4.379.886.020	€ 4.655.137.482	€ 275.251.462	6,3%

I costi allocati al macro livello dell'assistenza ospedaliera incrementano di circa 294 mln nel periodo 2020 con un incremento di circa 8% rispetto al periodo 2019. Tale incremento è interamente giustificato dall'imputazione dei costi legati alla pandemia da COVID-19 che per i livelli dell'assistenza ospedaliera per acuti sono stati allocati:

- 178 mln di euro nel bilancio di Azienda Zero per gli acquisti per conto della regione di beni sanitari (dispositivi di protezione individuale; diagnostici in vitro, ecc.)
- 103 mln di euro nel bilancio delle Aziende per il personale del ruolo sanitario per supportare le






scelte operative di ampliamento dell'offerta di posti letto di terapia intensiva e semintensiva per trattare i pazienti affetti da COVID-19;

- -64 mln di euro delle prestazioni per effetto della riduzione della mobilità dei cittadini durante i mesi della pandemia.
- 45 mln di euro della voce Servizi sanitari per erogazione di prestazioni per la variazione delle consulenze sanitarie da privato e per gli incarichi libero professionali per il recupero delle liste di attesa e fronteggiare l'emergenza sanitaria.



4.4 MODELLO LA CONSOLIDATO SSR 2020

Macrovo economiche	Consumi di esercizio		Costi per acquisti di servizi					Personale				Sopravvenienze inesistenti	Altri costi	Oneri finanziari, svalutazioni, minusvalenze	Totale		
	Beni sanitari	Beni non sanitari	prestazioni sanitarie	servizi sanitari per erogazione di prestazioni	servizi non sanitari	Ruolo sanitario	Ruolo professionale	Ruolo tecnico	Ruolo amministrativo	Ammortamenti							
PREVENZIONE COLLETTIVA SANITA' PUBBLICA																	
IA100 Sorveglianza, prevenzione e controllo delle malattie infettive e parassitarie, (inclusi i vaccini)	50.730.882,23	316.744,21	4.059.950,07	4.698.642,29	11.074.140,26	31.369.324,88	29.469.115,13	54.820,03	1.051.545,18	2.549.135,35	4.449.700,36	1.439.289,20	934.378,10	475.341,10	1.419.677,28	20.715,23	112.221.895,49
IA120 Altri interventi per la sorveglianza, prevenzione e controllo delle malattie infettive e parassitarie	50.376.782,15	178.550,34	2.895.160,05	2.594.307,71	6.548.803,36	29.469.115,13	54.820,03	1.051.545,18	2.549.135,35	4.449.700,36	1.439.289,20	934.378,10	475.341,10	1.419.677,28	20.715,23	112.221.895,49	
IB100 Tutele della salute e della sicurezza degli ambienti aperti e confinati	354.120,08	138.191,89	1.204.762,02	2.104.324,58	4.525.206,90	10.900.209,75	46.244,96	974.863,23	1.900.950,01	1.900.950,01	504.911,10	148.961,18	148.961,18	467.522,42	7.018,81	23.276.941,88	
IC100 Sorveglianza, prevenzione e tutela della salute e sicurezza nei luoghi di lavoro	100.878,03	109.514,41	320.136,89	47.399.673,42	1.643.775,98	6.461.081,18	129.894,17	679.299,43	1.332.689,74	1.332.689,74	245.113,24	115.508,58	284.225,21	5.939,74	5.939,74	56.857.653,97	
IC100 Sorveglianza, prevenzione e tutela della salute e sicurezza nei luoghi di lavoro	208.789,19	219.575,97	970.120,72	2.130.227,37	5.713.990,83	20.032.599,89	535.422,60	1.766.552,04	3.546.330,29	3.546.330,29	1.336.958,13	312.106,28	676.628,19	15.128,27	15.128,27	37.229.428,88	
IC100 Sorveglianza, prevenzione e tutela della salute e sicurezza nei luoghi di lavoro	135.999,77	112.023,03	344.066,09	833.062,90	2.724.258,96	11.730.469,94	32.419,82	810.253,43	1.940.014,49	1.940.014,49	555.957,62	168.207,66	468.141,29	7.980,21	7.980,21	19.705.114,24	
IF100 Sorveglianza e promozione delle malattie croniche, inclusa la promozione di stili di vita sani e programmi organizzati di screening, sorveglianza e prevenzione nutrizionale	13.734.949,79	390.665,32	3.282.940,67	15.002.190,27	14.736.009,97	31.624.405,68	89.245,75	5.120.599,60	3.527.069,08	3.527.069,08	2.832.220,30	430.876,81	20.001,57	1.438.303,73	20.001,57	92.228.420,54	
IF110 Screening oncologici	12.058.919,89	548.869,78	1.655.659,64	14.159.610,95	7.809.903,65	24.599.669,93	69.601,61	2.829.937,98	2.709.659,81	2.709.659,81	564.719,37	1.468.913,45	18.771,18	1.468.913,45	18.771,18	69.154.667,45	
IF111 Programmi organizzati di screening in ambito ospedaliero	963.834,48	466.830,71	1.271.181,24	713.843,24	2.581.354,84	11.618.095,63	19.227,71	865.364,70	1.155.858,30	1.155.858,30	2.736.539,68	92.723,02	3.123,52	272.813,52	3.123,52	16.340.669,57	
IF112 Programmi organizzati svolti in ambito ospedaliero	18.695,20	1.432,57	100.409,55	33.043,23	44.808,36	220.571,16	644,27	8.725,65	11.226,10	11.226,10	6.480,63	16.007,68	63,10	16.007,68	63,10	465.979,37	
IF113 Programmi organizzati svolti in ambito ospedaliero	11.244.383,21	181.520,04	827.996,85	13.427.595,21	5.254.440,58	18.492.482,14	49.729,83	1.828.245,04	1.542.552,79	1.542.552,79	1.848.194,15	238.117,88	12.875,75	12.875,75	55.227.728,51		
IF200 Altre attività di Sorveglianza e prevenzione delle malattie croniche, inclusa la promozione di stili di vita sani e programmi organizzati di screening	1.708.036,90	141.606,54	2.227.353,63	821.579,61	6.855.206,37	6.794.546,75	19.843,84	2.598.262,21	817.430,27	817.430,27	641.005,84	96.157,44	369.993,30	3.230,38	3.230,38	23.094.053,09	
IF210 Altre attività svolte in ambito ospedaliero	30.516,50	35.596,04	168.679,88	300.363,90	657.660,73	2.908.135,48	6.598,90	184.140,72	281.612,70	281.612,70	124.130,59	35.574,69	122.081,75	1.533,44	1.533,44	4.456.774,75	
IF220 Altre attività svolte in ambito ospedaliero	1.677.520,40	106.040,50	2.058.475,75	521.216,11	6.197.545,64	4.266.411,27	13.694,94	2.414.121,49	535.817,70	535.817,70	5.168.725,25	60.852,79	247.911,55	1.676,95	1.676,95	18.637.279,34	
IG100 Attività medico legali per finalità pubbliche	289.532,76	82.277,73	969.652,29	1.843.379,38	2.138.116,93	6.465.103,24	24.200,27	774.027,51	3.410.603,79	3.410.603,79	496.006,90	115.724,29	382.010,28	6.608,78	6.608,78	16.811.447,11	
IH100 Contributo Legge 210/02	12.869,68	105,25	71.699,54	179.943,79	71.089,19	5.538,78	615,38	2.643,33	8.961,67	8.961,67	729.936,00	6.485,19	28.401,74	1.270,05	1.270,05	227.382,59	
1999 TOTALE PREVENZIONE COLLETTIVA SANITA' PUBBLICA	65.833.584,12	1.581.453,65	10.856.477,90	117.938.693,27	46.938.087,97	149.228.170,93	1.022.970,93	13.810.071,90	22.729.786,49	22.729.786,49	729.936,00	2.273.988,14	6.656.650,88	103.674,65	103.674,65	446.619.480,22	



0306ae308

Macrocodice economica	Consumi di esercizio				Costi per acquisti di servizi				Personale				Ammortamenti	Sopraavvenienze inesistenti	Altri costi	Oneri finanziari, svalutazioni, minusvalenze	Totale
	Beni sanitari	Beni non sanitari	prestazioni sanitarie	servizi sanitari per prestazioni	servizi non sanitari	Ruolo sanitario	Ruolo professionale	Ruolo tecnico	Ruolo amministrativo								
RESISTENZA DISTRETTUALE																	
2A100	4.157.174,32	370.946,04	565.851,07	7.540.475,76	17.172.100,52	24.072.154,04	59.554,48	6.288.272,27	3.068.955,34	1.748.197,24	424.622,24	2.271.121,89	22.182,28	630.674.155,19			
2A101	3.155.854,28	190.310,13	281.721,58	3.957.056,94	8.652.194,23	11.608.433,43	110.268,34	5.111.807,87	2.887.346,50	1.197.236,87	335.779,90	1.429.513,25	13.364,45	418.710.839,59			
2A111	628.075,20	59.900,85	351.439.860,28	1.976.672,23	6.239.341,50	7.454.984,14	35.273,70	818.193,87	1.181.887,59	357.314,59	157.075,56	1.003.853,24	5.889,21	371.096.075,01			
2A112	2.187,28	1.593,57	9.786.150,04	6.341,41	148.153,75	207.241,99	1.232,95	14.300,29	33.057,18	12.055,94	4.976,98	38.770,98	153,07	10.334.498,43			
2A113	32.020,56	2.861,79	16.000.957,27	89.906,46	262.438,89	323.237,48	1.744,85	23.202,42	53.228,59	18.323,93	7.291,04	54.248,99	257,05	16.889.423,37			
2A114	1.833,93	3.554,65	19.128.949,93	19.128,94	8.909,15	31.190,52	1.151,10	20.689,87	12.830,45	8.466,47	16.986,43	2.611,57	2.346,93	20.535.030,60			
2A115	6.234,51	5.877,84	35.020.950,94	19.252,36	52.530,76	793.933,90	3.599,54	59.259,76	131.534,04	37.003,98	16.844,83	102.839,04	689,31	37.685.920,94			
2A116	6.623,32	12.171	117.301,42	691,98	2.284,30	19.815,15	19,75	203,76	784,79	181,85	39,90	781,19	1,95	125.032,53			
2A120	178.729,29	10.831,34	103.769.014,68	549.665,52	902.046,06	2.289.632,42	11.020,12	154.883,07	339.041,79	105.538,94	48.800,08	307.653,46	1.769,16	108.666.734,95			
2A121	171.899,79	10.772,47	102.256.352,33	539.077,51	873.237,83	2.254.879,88	10.222,63	152.161,60	332.655,49	102.700,07	47.903,79	297.080,29	1.698,41	107.669.159,67			
2A122	1.466,48	1.221,87	8.649,59	6.587,78	8.808,23	13.763,54	26,44	1.028,89	1.940,54	3.143,87	1.403,34	1.123,16	3,42	328.530,20			
2A123	2.739,21	105,74	1.054.128,99	7.430,26	16.890,97	25.733,05	182,79	1.866,05	4.169,83	1.652,86	677,42	6.117,34	17,79	1.121.801,30			
2A124	3.926,00	598,00	18.158,00	0,00	0,00	46.592,00	0,00	5.875,00	0,00	0,00	0,00	799,00	0,00	61.497,00			
2A125	5.953,15	18.703,65	35.145,05	4.791,41	12.418,66	19.863,62	2.106,24	2.003,69	1.915,32	1.915,32	1.915,32	1.915,32	0,00	47.860.270,00			
2A126	1.822.332,31	119.403,85	33.324.473,94	2.389.145,86	4.845.902,46	9.937.392,41	13.920,28	290.031,11	348.045,51	348.295,54	50.860,85	290.820,70	2.844,74	34.005.466,34			
2A127	2.148.487,69	103.815,27	9.111.213,62	2.344.935,73	4.134.919,52	9.393.177,79	32.464,91	5.237.330,71	947.845,36	868.872,26	137.542,67	492.084,41	10.554,40	34.005.466,34			
2A132	810.654,31	63.985,57	58.321.489,04	723.267,69	1.231.218,52	1.409.749,95	5.512,20	130.770,84	176.668,84	139.446,12	24.697,05	461.380,69	926,59	63.499.789,61			
2B100	7.249,24	7.249,24	29.299,04	104.867,54	239.476,42	560.300,13	2.248,76	152.063,84	272.308,19	5.707,07	14.772,72	35.476,51	69,07	1.541.214,15			
2B101	1.189.866,99	102.550,62	5.360.274,11	4.489.272,00	10.169.239,58	20.812.203,62	5.360,00	17.939.958,85	4.689.214,39	1.270.703,46	200.055,71	3.822.070,16	8.788,68	1.834.133.138,96			
2B102	614.181.156,69	182.856,02	497.868.420,06	42.239.844,99	11.088.897,54	29.139.839,06	94.249,08	1.739.568,88	4.169.214,39	1.270.703,46	200.055,71	3.822.070,16	8.788,68	1.834.133.138,96			
2B103	478.959,01	3.912,89	469.789.494,24	656.198,63	2.643.347,78	20.689,96	22.679,30	98.499,84	333.184,50	214.148,85	47.218,83	1.055.943,68	0,00	505.679.894,32			
2B104	203.578.327,87	124.363,28	45.857.348,61	39.333.061,66	4.455.196,01	4.795.225,28	42.264,78	471.883,59	2.140.221,97	502.297,30	151.433,52	1.444.953,70	4.214,32	302.901.933,69			
2B105	87.939.330,04	82.911,51	44.621.774,88	10.134.075,62	25.446.405,02	2.375.533,89	23.277,89	197.497,13	902.606,63	309.440,76	79.591,88	898.198,43	1.991,09	149.532.954,36			
2B106	1.106.854,02	6.779,39	14.110.872,10	1.061.146,00	1.699.189,30	2.061.201,02	2.061,02	1.849.442,64	4.400.513,13	2.497.141,89	3.929,37	3.086.406,29	8.030,13	1.229.197.638,24			
2B107	410.124.469,71	64.279,85	2.219.572,21	2.240.964,03	3.987.223,74	2.911.244,82	29.255,00	869.383,42	1.829.811,83	527.297,33	914.131,36	1.021.175,88	2.572,34	425.864.200,69			
2B108	10.944.238,16	54.238,44	87.779.185,60	18.960.984,03	4.454.348,09	11.132.692,91	16.264,44	450.465,28	1.826.606,88	7.035.021,87	59.386,68	378.387,24	2.020,50	133.593.213,18			
2B109	58.999,62	482,58	60.746.125,70	80.932,28	326.017,96	25.889,57	2.821,62	12.143,37	41.093,38	29.745,15	5.823,74	130.230,01	0,00	61.459.912,18			
2B111	18.761,91	153,46	15.837.201,69	25.736,55	103.673,88	8.105,70	897,34	3.863,19	13.067,72	9.458,02	1.851,95	41.414,81	0,00	16.164.186,19			
2B112	12.260,69	100,45	11.253.594,10	16.843,67	67.861,82	5.505,75	597,37	2.529,73	8.955,74	6.190,94	1.212,23	27.109,90	0,00	11.402.171,28			
2B113	27.856,72	228,67	33.555.329,94	38.349,46	154.482,16	1.207,82	1.337,11	5.758,45	19.471,92	14.083,19	2.759,56	61.711,30	0,00	33.893.654,60			
2B120	10.885.296,54	53.753,98	27.035.039,90	19.890.016,65	41.236.200,23	1.087.773,42	13.442,62	438.316,89	1.894.513,93	7.083.279,72	53.544,94	248.132,22	2.020,91	71.771.301,00			



00daeac08



	Consumi di esercizio				Costi per acquisti di servizi					Personale						Sopraavvenute inaspettate	Altri costi	Oneri finanziari, svalutazioni, minusvalenze	Totale
	Beni sanitari	Beni non sanitari	prestazioni sanitarie	servizi sanitari per prestazioni	servizi sanitari non sanitari	Ruolo sanitario	Ruolo professionale	Ruolo tecnico	Ruolo amministrativo	Ammortamenti	Sopraavvenute inaspettate	Aziende	Sanitarie	Non sanitarie	Altre				
2010	346.125.201,16	5.975.465,40	357.646.512,22	214.041.225,88	479.582.638,77	4.495.590,15	56.630.677,34	57.043.955,33	56.719.453,94	6.480.471,96	28.615.823,64	372.590,38	1.808.161.617,85						
2010	337.275.773,46	5.320.996,81	342.603.870,27	194.970.942,63	460.922.886,69	4.350.740,87	54.452.803,62	54.899.157,34	54.007.039,42	5.521.571,74	22.807.320,47	348.204,79	1.381.722.770,47						
2011	80.301.225,48	912.150,95	2.622.793,77	31.638.841,17	30.266.307,29	69.504.084,17	200.193,42	7.349.081,58	8.653.816,78	5.947.338,08	830.945,60	51.679,28	236.956.044,82						
2012	19.912.293,34	1.102.864,08	3.110.554,61	49.812.338,82	32.912.981,13	98.810.986,57	295.409,81	9.357.735,97	10.237.970,76	22.395.393,38	1.254.823,26	84.482,94	245.491.221,15						
2013	237.082.284,64	3.305.983,83	18.387.454,73	119.519.944,64	113.082.255,25	280.267.955,95	885.107,74	32.690.467,90	31.917.112,10	25.034.467,29	3.763.447,84	212.072,59	879.275.504,50						
2014	0,00	0,00	0,00	0,00	0,00	0,00	0,00	0,00	0,00	0,00	0,00	0,00	0,00						
2015	0,00	0,00	0,00	0,00	0,00	0,00	0,00	0,00	0,00	0,00	0,00	0,00	0,00						
2020	8.941.656,66	654.258,73	329.556.340,62	17.970.250,00	23.604.184,89	37.989.714,31	141.344,94	7.229.612,54	6.748.081,55	2.807.819,78	689.102,17	24.295,17	440.220.376,65						
2021	381.542,12	121.056,47	1.245.499,05	6.793.925,19	4.835.348,19	6.486.427,73	24.864,39	1.498.111,91	1.482.966,25	2.981.257,70	133.851,48	545.092,97	53.655.522,27						
2022	291.571,14	27.798,36	125.729.381,50	453.958,20	1.923.900,08	1.597.510,07	12.219,94	293.403,69	251.573,35	208.396,40	38.338,68	505.941,72	131.341.791,91						
2023	8.188.443,40	595.463,90	172.602.463,07	10.762.396,63	16.825.046,72	29.895.765,51	107.960,81	5.479.019,54	5.093.641,95	2.215.306,89	488.911,03	17.102,82	255.243.082,47						
2024	0,00	0,00	0,00	0,00	0,00	0,00	0,00	0,00	0,00	0,00	0,00	0,00	0,00						
2025	0,00	0,00	0,00	0,00	0,00	0,00	0,00	0,00	0,00	0,00	0,00	0,00	0,00						
2030	7.871,04	147,86	3.933.390,79	11.003.316	11.116.870,11	19.958,40	423,34	3.779,55	6.880,16	4.445,43	1.052,15	0,00	6.218.270,73						
2040	21.007.071,61	1.818.128,68	50.119.897,85	119.388.537,41	46.803.278,99	189.236.509,92	551.423,43	24.482.963,18	16.579.042,28	16.591.868,83	2.959.720,40	7.277.821,93	461.845.141,05						
2050	13.529.720,64	740.230,54	10.889.365,18	31.158.171,96	12.821.337,25	91.430.683,40	189.220,64	4.734.221,84	4.386.040,96	5.268.745,42	733.252,38	31.240,88	200.027.026,47						
2060	13.827.980,08	737.662,44	9.854.577,03	7.968.028,18	12.330.983,25	91.154.027,32	163.145,24	4.703.502,27	4.338.125,15	5.161.843,38	725.349,08	30.128,81	113.887.101,34						
2070	503.933,59	300.622,78	8.182.863,02	3.094.381,82	7.928.655,60	22.353.248,32	82.993,90	5.835.272,01	3.114.345,23	3.024.013,40	583.629,14	1.529.125,62	56.110.439,88						
2100	609.421,11	221.467,73	6.587.176,81	2.290.700,47	7.481.715,07	23.915.309,34	80.387,92	2.890.202,32	2.259.215,70	2.627.253,95	429.205,98	16.126,54	50.414.642,48						
2110	4.109.082,25	305.847,84	14.916.332,66	49.116,148	157.745,87	111.383,08	136.139,12	6.307.082,71	4.159.761,47	3.821.501,06	645.958,84	1.884.043,43	79.822.341,59						
2120	23.206,52	1.082,44	14.916.332,66	49.116,148	157.745,87	111.383,08	136.139,12	6.307.082,71	4.159.761,47	3.821.501,06	645.958,84	1.884.043,43	79.822.341,59						
2130	1.939.057,51	227.805,31	5.765.279,95	2.911.593,59	6.901.654,95	23.639.064,95	63.745,36	4.627.200,21	2.624.865,79	1.939.915,58	417.670,18	16.851,38	51.985.239,52						
2140	1.206.712,00	445.408,19	94.328.294,68	2.046.948,21	11.542.338,96	18.973.449,14	81.370,93	11.513.655,38	3.318.068,87	2.397.195,16	344.697,13	1.206.334,17	144.161.002,99						
2150	818.994,73	215.508,49	9.161.022,30	570.445,13	4.000.484,45	6.645.674,14	28.345,64	2.342.332,83	830.838,73	7.69.009,32	103.912,46	293.763,51	25.294.012,45						
2160	347.817,87	220.941,33	80.935.750,37	1.416.334,95	7.284.743,96	8.796.412,21	53.033,31	9.301.709,95	2.645.770,09	1.432.347,14	232.782,08	870.499,62	113.548.883,19						
2170	9.298,92	5.959,95	1.558.146,74	27.471,155	134.079,61	235.728,19	789,26	46.107,15	17.218,31	6.397,88	2.191,94	16.153,34	2.059.747,44						
2180	28.132,14	174,68	2.296.891,64	9.530,54	38.899,97	5.936,99	35,94	1.915,12	4.955,71	3.533,39	713,84	15.294,12	2.276.987,45						
2190	2.464,44	2.625,74	469.453,63	23.065,04	84.058,64	189.306,51	97,88	121.151,31	19.302,57	25.347,91	5.066,81	10.713,58	882.482,48						
2100	24.930.998,21	577.298,77	670.466.431,77	5.182.919,98	24.701.769,98	28.690.992,31	150.841,67	15.975.039,58	4.227.462,32	3.767.885,04	629.978,69	25.046,87	782.247.597,99						
2110	18.524.242,66	1.199.184,15	49.168.808,45	10.463.119,15	17.354.405,38	24.611.009,45	26.984,77	16.618.880,10	1.989.199,86	1.989.199,86	138.824,56	1.443,25	98.991.887,43						
2120	1.564.832,20	142.048,68	74.789.020,84	1.492.853,86	5.394.554,66	6.012.011,91	29.894,77	6.084.793,37	1.382.245,55	1.800.364,71	83.825,38	434,26	98.991.887,43						
2130	512.861,01	34.280,73	21.411.272,76	688.153,88	1.186.070,05	4.092.751,68	13.961,97	7.860.850,03	3.113.850,01	138.005,88	38.792,76	234.310,08	29.109.168,54						
2140	20.090.810,76	97.894,16	51.037.952,59	5.174.130,59	3.247.159,91	35.729,27	533.833,50	11.554.524,24	579.977,07	110.542,24	1.258.443,79	1.977,75	546.441.039,03						
2150	1.998.371,90	61.828,91	10.484.189,73	3.944.893,97	1.818.777,57	13.109.519,60	289.970,70	1.163.660,09	299.043,23	458.553,42	45.447,83	157.429,49	19.817.002,28						
2160	7.540,74	143,03	6.671.332,71	11.263,81	67.670,24	13.683,45	386,04	2.293,37	5.243,47	4.008,05	868,29	16.893,83	6.791.824,18						
2170	28.642,55	149,07	19.145.939,13	101.799,92	1.915.605,34	1.915.605,34	1.967,62	4.658,97	15.168,59	11.691,09	3.090,83	0,00	19.594.888,79						
2180	410.553,01	33.451,86	3.277.298,82	1.572.943,63	838.593,94	3.575.129,53	9.169,41	1.591.341,80	325.927,31	214.823,33	48.239,36	188.758,73	10.434.024,46						
2999	1.025.577.029,95	10.388.570,10	2.482.769.390,20	417.633.562,67	337.110.842,67	749.298.693,67	2.609.798,87	134.231.814,40	94.038.956,61	95.246.674,71	11.351.985,95	48.859.657,95	5.418.695.413,90						





Macrovoce economiche	Consumi di esercizio				Costi per acquisti di servizi				Personale				Ammortamenti	Sopraavvenute inesistenti	Altri costi	Oneri finanziari, svalutazioni, minusvalenze	Totale
	Beni sanitari	Beni non sanitari	prestazioni sanitarie	servizi sanitari e prestazioni	servizi sanitari e prestazioni	servizi non sanitari	Ruolo sanitario	Ruolo professionale	Ruolo tecnico	Ruolo amministrativo	Ruolo sanitario	Ruolo professionale					
ASSISTENZA OSPEDALIERA																	
3A100	20.413.855,43	1.789.782,66	15.536.457,17	44.676.183,01	51.237.688,25	171.785.449,51	511.715,71	31.615.864,19	11.638.445,65	15.338.605,48	2.383.752,48	7.444.013,08	143.391,37	2.383.752,48	7.444.013,08	143.391,37	375.118.748,97
3A110	11.263.184,90	1.244.004,57	2.235.076,65	27.565.803,09	33.905.769,44	114.593.557,09	344.600,07	23.128.685,68	7.515.745,73	9.881.300,79	1.639.785,27	4.800.510,81	97.120,24	1.639.785,27	4.800.510,81	97.120,24	238.475.241,20
3A112	2.526.324,00	321.118,54	697.862,70	7.460.784,12	8.897.132,96	31.314.995,69	90.571,27	5.880.742,64	2.049.570,79	2.572.726,96	407.798,64	1.278.192,62	22.664,38	407.798,64	1.278.192,62	22.664,38	63.250.485,30
3A120	6.794.296,53	224.659,55	12.603.494,82	9.651.595,90	8.434.255,85	25.876.896,84	76.464,27	2.806.553,89	2.274.126,14	3.035.574,73	336.167,57	1.205.309,63	23.606,75	336.167,57	1.205.309,63	23.606,75	73.393.022,37
3B100	681.112.709,16	13.976.468,19	602.650.163,54	236.192.304,68	482.207.930,64	1.308.962.415,71	4.083.729,87	235.442.272,88	95.433.897,15	126.438.467,76	17.345.622,52	61.079.716,68	1.000.937,02	17.345.622,52	61.079.716,68	1.000.937,02	3.894.895.076,70
3B110	3.845.243,01	73.272,56	15.221.720,95	2.031.751,51	3.189.760,22	12.592.460,93	40.265,16	718.154,18	852.717,02	871.383,01	147.929,86	606.181,87	10.342,75	147.929,86	606.181,87	10.342,75	40.492.493,96
3B120	35.882.555,28	632.342,08	67.752.603,89	12.809.201,60	23.300.251,32	69.569.486,48	189.586,38	8.325.560,55	4.607.232,62	6.057.903,34	779.697,96	3.194.623,54	48.147,15	779.697,96	3.194.623,54	48.147,15	224.230.207,13
3B130	632.425.676,77	13.289.794,78	519.610.352,81	220.340.154,62	465.672.404,73	1.265.796.931,93	3.852.508,33	226.396.877,43	89.867.749,28	118.506.066,60	16.417.189,00	57.960.141,22	1.030.817,12	16.417.189,00	57.960.141,22	1.030.817,12	3.621.417.073,26
3B140	8.979.227,10	66,71	45.485,86	11.198,95	45.104,37	3.528,27	390,40	1.680,72	5.695,24	4.114,81	805,71	18.017,94	0,00	805,71	18.017,94	0,00	9.015.202,35
3C100	2.695.970,07	190.316,39	4.920.390,29	2.997.016,12	10.832.351,56	18.081.698,51	62.962,30	8.136.819,81	1.473.002,82	2.059.630,83	352.430,25	937.578,13	16.632,59	352.430,25	937.578,13	16.632,59	52.766.789,65
3E100	2.636.030,99	282.957,82	131.648.196,12	5.594.424,21	14.719.178,66	30.342.378,09	105.441,20	8.295.142,00	2.460.507,14	3.228.779,72	538.969,23	1.774.800,69	27.081,27	538.969,23	1.774.800,69	27.081,27	201.644.017,14
3E110	13.079,40	178,13	14.242.254,01	2.040.353,16	1.396.089,79	10.511,50	640,39	4.876,74	979,36	6.864,18	345,36	29.045,30	4,77	345,36	29.045,30	4,77	17.795.239,09
3E120	23.000,00	1.100,00	1.000,00	1.000,00	1.000,00	1.000,00	1.000,00	1.000,00	1.000,00	1.000,00	1.000,00	1.000,00	1.000,00	1.000,00	1.000,00	1.000,00	23.000,00
3E130	2.930.070,85	48.048,83	1.981.984,06	397.258,68	1.117.682,46	9.224.382,88	8.163,84	3.729.802,88	138.232,20	178.944,76	22.174,24	95.133,62	3.986,08	22.174,24	95.133,62	3.986,08	19.822.925,03
3E140	409.055,75	18.215,21	10.237,65	290.740,15	374.319,63	592.510,72	1.387,97	18.638,49	27.202,73	144.252,44	4.614,24	26.740,73	168,21	4.614,24	26.740,73	168,21	1.938.417,99
39999	734.071.233,46	17.120.887,73	771.845.990,48	310.594.764,31	583.505.285,02	1.587.789.678,67	4.876.268,26	287.746.191,65	114.078.865,17	149.496.071,12	21.084.768,48	73.724.841,01	1.310.976,88	21.084.768,48	73.724.841,01	1.310.976,88	4.656.536.069,24
49999	1.190.216,82	31.974,25	33.817,50	1.373.144,86	2.480.403,42	3.969.091,65	398,24	124.330,92	1.222.914,79	500.726,37	597,53	115.661,74	0,00	597,53	115.661,74	0,00	10.843.188,46
TOTALE GENERALE	1.826.672.031,35	29.120.867,23	3.275.516.959,48	847.330.360,11	970.624.918,68	2.488.355.030,72	8.309.543,95	425.913.052,57	232.070.164,95	253.122.282,21	34.890.914,13	127.250.416,13	1.995.956,99	34.890.914,13	127.250.416,13	1.995.956,99	10.830.794.161,82





Modello LA - Allegato 3°

Macrovoce economiche	totale costi modello LA	Mobilità attiva e extra-regionale AA0460+AA0470+AA0490+AA0500+AA0510+AA0520+AA0530+AA0550+AA0560+AA0561+AA0620+AA0630+AA0640+EA0180+EA0190+EA0480+EA0490+EA0520+EA0560+EA0730+EA0780+EA0830+EA0990+EA1060+EA1120+EA1550+EA0360+EA0490	Mobilità attiva internazionale AA0600	Mobilità passiva internazionale BAI540	ricavi per prestazioni sanitarie erogate in regime di intramoenia AA0670	Costi per prestazioni extra Lea	Assistenza stranieri irregolari	Ricavi per attività di ricerca AA0190+AA0200+AA0210+AA0220+AA0300
PREVENZIONE COLLETTIVA E SANITA' PUBBLICA								
1A100 Sorveglianza, prevenzione e controllo delle malattie infettive e parassitarie, inclusi i programmi vaccinali	112.221.885,49	0,00	0,00	0,00	300,00	0,00	25.540,75	0,00
1A110 Vaccinazioni	86.944.943,60				100,00		1.586,14	
1A120 Altri interventi per la sorveglianza, prevenzione e controllo delle malattie infettive e parassitarie	23.276.941,89				200,00		23.954,61	
1B100 Tutela della salute e della sicurezza degli ambienti aperti e confinati	56.857.653,97				116.187,41		0,00	
1C100 Sorveglianza, prevenzione e tutela della salute e sicurezza nei luoghi di lavoro	37.723.428,68				0,00		119,00	
1D100 Salute animale e igiene urbana veterinaria	106.744.177,60				157.487,37		0,00	
1E100 Sicurezza alimentare - Tutela della salute dei consumatori	19.705.114,24				0,00		0,00	
1F100 Sorveglianza e prevenzione delle malattie croniche, inclusi la promozione di stili di vita sani ed i programmi organizzati di screening; sorveglianza e prevenzione nutrizionale	92.228.420,54	0,00	0,00	0,00	2.997,00	0,00	0,00	0,00
1F110 Screening oncologici	69.134.367,45	0,00	0,00	0,00	0,00	0,00	0,00	0,00
1F111 Programmi organizzati svolti in apposita Unità operativa/Centro di costo	12.940.659,57				0,00		0,00	
1F112 Programmi organizzati svolti in ambito consultoriale/ambulatoriale territoriale	465.979,37				0,00		0,00	
1F113 Programmi organizzati svolti in ambito ospedaliero	55.727.728,51				0,00		0,00	
1F120 Altre attività di Sorveglianza e prevenzione delle malattie croniche, inclusi la promozione di stili di vita sani e prevenzione nutrizionale	23.094.053,09	0,00	0,00	0,00	2.997,00	0,00	0,00	0,00
1F121 Altre attività svolte in ambito extra-ospedaliero	4.456.774,75				2.997,00		0,00	
1F122 Altre attività svolte in ambito ospedaliero	18.637.278,34				0,00		0,00	
1G100 Attività medico legali per finalità pubbliche	16.911.447,11				518.500,00		0,00	
1H100 Contributo Legge 210/92	227.362,59				0,00		0,00	
19999 TOTALE PREVENZIONE COLLETTIVA E SANITA' PUBBLICA	446.619.490,22	0,00	0,00	0,00	795.471,78	0,00	25.659,75	0,00





Macrovoce e economiche	Mobilità attiva regionale AA0460+AA0470+AA0490+AA0500+AA0510+AA0520+AA0530+AA0550+AA0560+AA0561+AA0620+AA0650+AA0690+AA0695+AA0780+AA0785+AA0830+AA0890+AA1060+BA1120+BA1550+EA0360+EA0490	Mobilità passiva extra-regionale EA0090+BA0480+BA0520+BA0560+BA0730+BA0780+BA0830+BA0990+BA1060+BA1120+BA1550+EA0360+EA0490	Mobilità attiva internazionale AA0600	Mobilità passiva internazionale BA1540	ricavi per prestazioni sanitarie erogate in regime di intramoenia AA0670	Costi per prestazioni extra Lea	Assistenza stranieri irregolari	Ricavi per attività di ricerca AA0190+AA0200+AA0210+AA0220+AA0300	
ASSISTENZA DISTRETTUALE									
2A100 Assistenza sanitaria di base	630.974.155,13	1.772.946,00	0,00	0,00	0,00	0,00	0,00	0,00	
2A110 Medicina generale	440.820.083,86	1.772.946,00	0,00	0,00	0,00	0,00	0,00	0,00	
2A111 Medicina generale - Attività in convenzione	371.096.075,01	1.772.946,00	0,00	0,00	0,00	0,00	0,00	0,00	
2A112 Medicina generale - Prestazioni erogate nelle cure domiciliari	10.334.496,43								
2A113 Medicina generale - Prestazioni erogate presso strutture residenziali e semiresidenziali	16.868.423,37								
2A114 Medicina generale - Programmi vaccinali	5.330.666,62								
2A115 Medicina generale - Attività presso UCCP	37.065.329,90								
2A116 Medicina generale - Attività presso Ospedali di Comunità	125.092,53								
2A120 Pediatria di libera scelta	108.666.734,93	0,00	0,00	0,00	0,00	0,00	0,00	0,00	
2A121 Pediatria di libera scelta - Attività in convenzione	107.089.158,67								
2A122 Pediatria di libera scelta - Prestazioni erogate nelle cure domiciliari	129.244,76								
2A123 Pediatria di libera scelta - Programmi vaccinali	326.530,20								
2A124 Pediatria di libera scelta - Attività presso UCCP	1.121.801,30								
2A125 Pediatria di libera scelta - Attività presso Ospedali di Comunità	0,00								
2A130 Altra assistenza sanitaria di base	81.487.336,34	0,00	0,00	0,00	0,00	0,00	0,00	0,00	
2A131 Altra assistenza sanitaria di base : Assistenza distrettuale e UCCP	47.460.870,00								
2A132 Altra assistenza sanitaria di base - Ospedali di Comunità	34.026.466,34								
2B100 Continuità assistenziale	63.499.788,61								
2C100 Assistenza ai turisti	1.541.214,15								
2D100 Emergenza sanitaria territoriale	135.622.812,88	2.142.540,00	4.877.354,00		5.500,00		8.321,00		
2E100 Assistenza farmaceutica	1.234.133.138,90	26.420.930,00	25.044.288,00	0,00	0,00	1.863.215,35	288.098,42	0,00	
2E110 Assistenza farmaceutica erogata in regime di convenzione	505.576.864,32	3.471.653,00	2.387.038,00	0,00	0,00	1.863.215,35	17.559,24	0,00	
2E120 Assistenza farmaceutica - erogazione diretta a livello territoriale	302.901.353,89	3.064.393,00	22.657.250,00	0,00	0,00	0,00	59.533,18	0,00	
2E121 Assistenza farmaceutica - erogazione diretta a livello territoriale - Distribuzione Diretta	149.532.954,36	3.064.393,00	22.657.250,00	0,00	0,00	0,00	51.652,35	0,00	
2E122 Assistenza farmaceutica - erogazione diretta a livello territoriale - Distribuzione Per Conto	153.368.399,53			0,00	0,00	0,00	7.880,83	0,00	
2E130 Assistenza farmaceutica - erogazione diretta a livello ospedaliero	425.654.920,69	19.884.884,00		0,00	0,00	251.392,84	211.006,00	0,00	
2F100 Assistenza integrativa e protesica	139.231.213,18	0,00	0,00	0,00	0,00	0,00	0,00	0,00	
2F110 Assistenza integrativa - Totale	61.459.912,18	0,00	0,00	0,00	0,00	76.854,95	0,00	0,00	
2F111 Assistenza integrativa - Presidi per persone affette da malattia diabetica o da malattie rare	16.164.186,19					76.854,95	0,00	0,00	
2F112 Assistenza integrativa - Prodotti destinati a un'alimentazione particolare	11.402.171,39					0,00	0,00	0,00	
2F113 Assistenza integrativa - Dispositivi monouso	33.893.554,60		0,00	0,00	0,00	0,00	0,00	0,00	
2F120 Assistenza protesica	71.771.301,00	0,00	0,00	0,00	0,00	174.537,89	0,00	0,00	





Macrovoce economiche	totale costi modello LA	Mobilità attiva e extra-regionale AA0460+AA0470+AA0480+AA0490+AA0500+AA0510+AA0520+AA0530+AA0540+AA0550+AA0560+AA0570+AA0580+AA0590+AA0600+EA0180	Mobilità passiva extra-regionale BA0090+BA0480+BA0520+BA0560+BA0630+BA0690+BA1060+BA1120+BA1550+EA0380+EA0490	Mobilità passiva intraregionale BA1540	ricavi per prestazioni sanitarie in regime di intramoenia AA0670	Costi per prestazioni extra Lea	Assistenza irregolari	Ricavi per attività di ricerca AA0210+AA0220+AA0300
2G100 Assistenza specialistica ambulatoriale	1.908.161.517,85	65.079.771,00	31.950.453,99	0,00	69.714.837,79	0,00	464.173,70	0,00
2G110 Assistenza specialistica ambulatoriale - Attività prodotta in ambito ospedaliero	1.381.722.770,47	21.208.115,57	0,00	0,00	67.338.984,44	0,00	460.642,05	0,00
2G111 Assistenza specialistica ambulatoriale - Attività prodotta in ambito ospedaliero - Attività di laboratorio	236.956.044,82	6.189.480,46			3.266.179,87		85.942,65	
2G112 Assistenza specialistica ambulatoriale - Attività prodotta in ambito ospedaliero - Diagnostica strumentale	245.491.221,15	4.794.382,89			3.451.071,32		62.717,75	
2G113 Assistenza specialistica ambulatoriale - Attività prodotta in ambito ospedaliero - Attività clinica	879.275.504,50	10.224.252,21			60.621.733,25		311.981,65	
2G114 Assistenza specialistica ambulatoriale - Attività prodotta in ambito ospedaliero - Farmaci ad alto costo rimborsati extra tariffa	0,00	0,00			0,00		0,00	
2G115 Assistenza specialistica ambulatoriale - Attività prodotta in ambito ospedaliero - Dispositivi ad alto costo rimborsati extra tariffa	0,00	0,00			0,00		0,00	
2G120 Assistenza specialistica ambulatoriale - Attività prodotta in ambito distrettuale e da terzi	440.220.376,65	43.871.655,43	31.950.453,99	0,00	2.375.853,35	0,00	3.531,65	0,00
2G121 Assistenza specialistica ambulatoriale - Attività prodotta in ambito distrettuale e da terzi - Attività di laboratorio	53.635.522,27	5.234.742,89	6.428.817,18		21.113,59		306,70	
2G122 Assistenza specialistica ambulatoriale - Attività prodotta in ambito distrettuale e da terzi - Diagnostica strumentale	131.341.791,91	18.165.726,34	6.917.015,45		10.962,62		193,90	
2G123 Assistenza specialistica ambulatoriale - Attività prodotta in ambito distrettuale e da terzi - Attività clinica	255.243.062,47	20.471.196,20	18.604.621,36		2.343.777,14		3.031,05	
2G124 Assistenza specialistica ambulatoriale - Attività prodotta in ambito distrettuale e da terzi - Farmaci ad alto costo rimborsati extra - tariffa	0,00	0,00			0,00		0,00	
2G125 Assistenza specialistica ambulatoriale - Attività prodotta in ambito distrettuale e da terzi - Farmaci ad alto costo rimborsati extra - tariffa	0,00	0,00			0,00		0,00	
2G130 Assistenza specialistica ambulatoriale - Trascorso utenti	6.218.370,73	0,00	0,00	0,00	0,00	0,00	0,00	0,00
2H100 Assistenza socio-sanitaria distrettuale, domiciliare e territoriale	461.645.141,05	0,00	0,00	0,00	257.243,00	548.885,76	2.536,00	0,00
2H110 Cure domiciliari	208.072.024,47	0,00	0,00	0,00	0,00	457.885,76	0,00	0,00
2H111 Cure palliative domiciliari	94.984.923,13				0,00		0,00	
2H112 Assistenza a minori, donne, coppie, famiglia (consulenti)	113.087.101,34				0,00	457.885,76	0,00	0,00
2H120 Assistenza socio-sanitaria distrettuale, domiciliare e territoriale - Assistenza ai minori con disturbi in ambito neuropsichiatrico e del	56.110.439,88				0,00	2.400,00	0,00	0,00
2H130 Assistenza socio-sanitaria distrettuale, domiciliare e territoriale - Assistenza alle persone con disturbi mentali	50.414.642,86				0,00	0,00	0,00	0,00
2H140 Assistenza socio-sanitaria distrettuale, domiciliare e territoriale - Assistenza alle persone con dipendenze patologiche	79.622.341,59				257.243,00	0,00	0,00	0,00
2H150 Assistenza socio-sanitaria distrettuale, domiciliare e territoriale - Assistenza alle persone con dipendenze patologiche	15.460.452,73				0,00	91.000,00	0,00	0,00
2H160 Assistenza socio-sanitaria semi-residenziale	51.985.239,52				0,00	136,00	0,00	0,00
2I100 Assistenza socio-sanitaria semi-residenziale - Assistenza alle persone con disabilità	144.161.002,99	0,00	253.951,00	0,00	0,00	166.294,28	0,00	0,00
2I110 Assistenza socio-sanitaria semi-residenziale - Assistenza alle persone con disabilità	25.284.012,45				0,00	0,00	0,00	0,00
2I120 Assistenza socio-sanitaria semi-residenziale - Assistenza alle persone con disabilità	113.548.683,19		253.951,00		0,00	166.294,28	0,00	0,00
2I130 Assistenza socio-sanitaria semi-residenziale - Assistenza alle persone con dipendenze patologiche	2.059.747,44				0,00	0,00	0,00	0,00
2I140 Assistenza socio-sanitaria semi-residenziale - Assistenza alle persone non autosufficienti	2.376.067,45				0,00	0,00	0,00	0,00
2I150 Assistenza socio-sanitaria residenziale - Assistenza ai minori con disturbi in ambito neuropsichiatrico e del neurosviluppo	892.492,46		0,00	0,00	0,00	0,00	0,00	0,00
2I160 Assistenza socio-sanitaria residenziale - Assistenza alle persone con disturbi mentali	782.347.507,98	1.234.190,60	0,00	0,00	0,00	722.639,76	0,00	0,00
2I170 Assistenza socio-sanitaria residenziale - Assistenza alle persone con disturbi mentali	81.996.154,54				0,00	0,00	0,00	0,00
2I180 Assistenza socio-sanitaria residenziale - Assistenza alle persone con dipendenze patologiche	98.191.687,43	1.234.190,60			0,00	0,00	0,00	0,00
2I190 Assistenza socio-sanitaria residenziale - Assistenza alle persone non autosufficienti	29.109.186,54				0,00	0,00	0,00	0,00
2I140 Assistenza socio-sanitaria residenziale - Assistenza alle persone non autosufficienti	546.441.053,03				0,00	722.639,76	0,00	0,00
2I150 Assistenza socio-sanitaria residenziale - Assistenza alle persone non autosufficienti	19.817.602,26				0,00	0,00	0,00	0,00
2I160 Assistenza socio-sanitaria residenziale - Assistenza alle persone non autosufficienti	6.791.824,18				0,00	0,00	0,00	0,00
2K100 Assistenza territoriale	10.734.896,73	4.478.868,39	2.762.392,00		0,00	0,00	0,00	0,00
2L100 Assistenza presso strutture sanitarie interne alle carceri	10.643.024,45				0,00	0,00	0,00	0,00
29999 TOTALE ASSISTENZA DISTRETTUALE	5.416.695.413,90	101.129.246,00	65.962.162,00	0,00	69.977.690,79	3.552.327,99	763.129,12	0,00





Macrovoce economiche		Mobilità attiva regionale AA0460+AA0470+AA 0490+AA0500+AA051 0+AA0520+AA0530+ AA0550+AA0560+AA 0561+AA0620+AA063 0+AA0640+AA0650+ EA0080+EA0180	Mobilità passiva extra-regionale BAA090+BA0480+ BA0520+BA0560+ BA0730+BA0780+ BA0830+BA0990+ BA1060+BA1120+ BA1550+EA0360+ EA0490	Mobilità attiva internazionale AA0600	Mobilità passiva internazionale BA1540	ricavi per prestazioni sanitarie erogate in regime di intramoenia AA0670	Costi per prestazioni extra Lea	Assistenza stranieri irregolari	Ricavi per attività di ricerca AA0190+AA0200+ AA0210+AA0220+ AA0300
ASSISTENZA OSPEDALIERA									
3A100	Attività di Pronto soccorso	375.118.748,97	3.701.462,00	0,00	0,00	780,00	0,00	140.261,95	0,00
3A110	Attività diretta di Pronto soccorso e OBI	301.725.726,60	0,00	0,00	0,00	780,00	0,00	90.492,75	0,00
3A111	Attività diretta di PS e OBI per accessi non seguiti da ricovero	238.475.241,30				780,00		35.509,85	
3A112	Attività diretta di PS e OBI per accessi seguiti da ricovero	63.250.485,30				0,00		54.982,90	
3A120	Accertamenti diagnostici strumentali e consulenze in Pronto Soccorso per accessi non seguiti da ricovero	73.393.022,37	3.701.462,00			0,00		49.789,20	
3B100	Assistenza ospedaliera per acuti	3.894.885.076,70	195.931.061,90	15.460.785,00	9.911.887,00	12.283.505,23	0,00	2.868.229,25	0,00
3B110	Assistenza ospedaliera per acuti - In Day Hospital	40.492.493,96	1.242.612,15			61.632,00		82.615,67	
3B120	Assistenza ospedaliera per acuti - In Day Surgery	224.230.207,13	20.658.043,20			216.559,06		41.137,77	
3B130	Assistenza ospedaliera per acuti - In degenza ordinaria	3.621.147.073,26	250.065.205,51	15.460.785,00	9.911.887,00	11.985.314,17		2.544.475,81	
3B140	Assistenza ospedaliera per acuti - Farmaci ad alto costo rimborsati extra-tariffa	0,00	0,00			0,00		0,00	
3B150	Assistenza ospedaliera per acuti - Dispositivi ad alto costo rimborsati extra-tariffa	9.015.302,35	2.487.736,43			0,00		0,00	
3C100	Assistenza ospedaliera per lungodegenti	52.766.789,66	514.442,63	542.038,14		0,00		51.656,00	
3D100	Assistenza ospedaliera per riabilitazione	201.644.017,14	33.198.292,08	5.954.143,95		8.520,00		184.406,68	
3E100	Trasporto sanitario assistito	17.755.329,08				0,00		0,00	
3F100	Attività trasfusione	103.325.364,67	0,00			345.759,17		830,00	
3G100	Attività a supporto dei trapianti di cellule, organi e tessuti	9.132.325,03				0,00		39.759,00	
3H100	Attività a supporto della donazione di cellule riproduttive	1.898.417,99				0,00		0,00	
39999	TOTALE ASSISTENZA OSPEDALIERA	4.656.526.069,24	311.872.868,00	15.460.785,00	9.911.887,00	12.618.564,40	0,00	3.085.142,88	0,00
48888	TOTALE COSTI PER ATTIVITA' DI RICERCA	10.943.188,46				0,00		0,00	
49999	TOTALE GENERALE	10.530.784.161,82	413.002.134,00	15.460.785,00	9.911.887,00	83.391.616,97	3.552.327,99	3.873.931,75	21.950.433,45





Modello LA – Allegato 3b

Prestazioni eventualmente erogate non riconducibili ai livelli essenziali di assistenza (non incluse nel DPCM 12 gennaio 2017)

19999	TOTALE PREVENZIONE COLLETTIVA E SANITA' PUBBLICA	costi totali	0,00	TOTALE ASSISTENZA DISTRETTUALE	29999	costi totali 3.552.327,99	39999	TOTALE ASSISTENZA OSPEDALIERA	costi totali	0,00



5. Conto Economico Covid-19 consolidato 2020

	999	di cui COVID
ZZ9999 (RISULTATO DI ESERCIZIO)	5.683.443,37	-21.065.768,02
XA0000 (Risultato prima delle imposte (A - B +/- C +/- D +/- E))	218.206.175,18	-12.585.231,48
AZ9999 (Totale valore della produzione (A))	10.949.986.271,09	777.785.287,48
AA0010 (A.1) Contributi in c/esercizio)	9.991.957.592,91	819.560.968,77
AA0020 (A.1.A) Contributi da Regione o Prov. Aut. per quota F.S. regionale)	9.539.675.135,66	516.483.048,59
AA0030 (A.1.A.1) da Regione o Prov. Aut. per quota F.S. regionale indistinto)	9.337.504.465,91	516.483.048,59
AA0031 (A.1.A.1.1) Finanziamento Indistinto)	8.299.045.524,21	224.207.812,68
AA0031a (A.1.A.1.1.A) Finanziamento indistinto - quota capitaria)	7.731.017.000,00	0,00
AA0031b (A.1.A.1.1.B) Finanziamento indistinto - altro)	568.028.524,21	0,00
AA0032 (A.1.A.1.2) Finanziamento indistinto finalizzato da Regione)	670.921.925,70	292.275.235,91
AA0032a (A.1.A.1.2.A) Finanziamento indistinto finalizzato da Regione - per investimenti)	81.329.424,23	0,00
AA0032b (A.1.A.1.2.B) Finanziamento indistinto finalizzato da Regione - altro)	589.592.501,47	0,00
AA0033 (A.1.A.1.3) Funzioni)	367.537.016,00	0,00
AA0034 (A.1.A.1.3.A) Funzioni - Pronto Soccorso)	81.500.000,00	0,00
AA0035 (A.1.A.1.3.B) Funzioni - Altro)	286.037.016,00	0,00
AA0040 (A.1.A.2) da Regione o Prov. Aut. per quota F.S. regionale vincolato)	202.170.669,75	0,00
AA0050 (A.1.B) Contributi c/esercizio (extra fondo)	401.886.891,22	272.047.436,20
AA0060 (A.1.B.1) da Regione o Prov. Aut. (extra fondo)	29.372.786,16	24.195.681,20
AA0070 (A.1.B.1.1) Contributi da Regione o Prov. Aut. (extra fondo) vincolati)	29.372.786,16	24.195.681,20
AA0140 (A.1.B.3) Contributi da altri soggetti pubblici (extra fondo)	372.514.105,06	247.851.755,00
AA0141 (A.1.B.3.1) Contributi da Ministero della Salute (extra fondo)	9.998.914,10	0,00
AA0150 (A.1.B.3.2) Contributi da altri soggetti pubblici (extra fondo) vincolati)	249.193.419,42	197.851.755,00
AA0150a (A.1.B.3.2.a) Contributi da altri soggetti pubblici (extra fondo) vincolati - PERIME)	244.701.552,76	0,00
AA0150b (A.1.B.3.2.b) Contributi da altri soggetti pubblici (extra fondo) vincolati - PERIME)	4.491.866,66	0,00
AA0160 (A.1.B.3.3) Contributi da altri soggetti pubblici (extra fondo) L. 210/92)	12.901.854,71	0,00
AA0170 (A.1.B.3.4) Contributi da altri soggetti pubblici (extra fondo) altro)	100.419.916,83	50.000.000,00
AA0180 (A.1.C) Contributi c/esercizio per ricerca)	14.611.593,99	0,00
AA0190 (A.1.C.1) Contributi da Ministero della Salute per ricerca corrente)	3.906.585,96	0,00
AA0200 (A.1.C.2) Contributi da Ministero della Salute per ricerca finalizzata)	719.802,46	0,00
AA0210 (A.1.C.3) Contributi da Regione ed altri soggetti pubblici per ricerca)	8.068.063,02	0,00
AA0220 (A.1.C.4) Contributi da privati per ricerca)	1.917.142,55	0,00
AA0230 (A.1.D) Contributi c/esercizio da privati)	35.783.972,04	31.030.483,98
AA0240 (A.2) Rettifica contributi c/esercizio per destinazione ad investimenti)	-191.753.385,42	-53.206.956,22
AA0250 (A.2.A) Rettifica contributi in c/esercizio per destinazione ad investimenti - da Regione)	-170.800.111,22	-32.703.409,62
AA0260 (A.2.B) Rettifica contributi in c/esercizio per destinazione ad investimenti - altri contrib)	-20.953.274,20	-20.503.546,60
AA0270 (A.3) Utilizzo fondi per quote inutilizzate contributi vincolati di esercizi precedenti)	59.228.525,68	0,00
AA0271 (A.3.A) Utilizzo fondi per quote inutilizzate contributi di esercizi precedenti da Regione)	18.518.858,93	0,00
AA0280 (A.3.B) Utilizzo fondi per quote inutilizzate contributi di esercizi precedenti da Regione)	10.158.323,14	0,00
AA0290 (A.3.C) Utilizzo fondi per quote inutilizzate contributi di esercizi precedenti da soggetti)	23.212.504,15	0,00
AA0290a (A.3.C.1) Utilizzo fondi per quote inutilizzate contributi di esercizi precedenti da sog)	21.723.816,71	0,00
AA0290b (A.3.C.2) Utilizzo fondi per quote inutilizzate contributi di esercizi precedenti da sog)	1.488.687,44	0,00
AA0300 (A.3.D) Utilizzo fondi per quote inutilizzate contributi di esercizi precedenti per ricerca)	5.415.692,80	0,00
AA0310 (A.3.E) Utilizzo fondi per quote inutilizzate contributi vincolati di esercizi precedenti da	1.923.146,66	0,00



Obdaead8





	999	di cui COVID
AA0320 (A.4) Ricavi per prestazioni sanitarie e sociosanitarie a rilevanza sanitaria)	568.938.864,92	3.744.520,00
AA0330 (A.4.A) Ricavi per prestazioni sanitarie e sociosanitarie a rilevanza sanitaria erogate a	257.839.517,94	2.788.115,00
AA0440 (A.4.A.2) Ricavi per prestaz. sanitarie e sociosanitarie a rilevanza sanitaria erogate	1.537.082,95	0,00
AA0450 (A.4.A.3) Ricavi per prestaz. sanitarie e sociosanitarie a rilevanza sanitaria erogate	256.302.434,99	2.788.115,00
AA0460 (A.4.A.3.1) Prestazioni di ricovero)	120.033.507,00	2.094.822,00
AA0470 (A.4.A.3.2) Prestazioni ambulatoriali)	22.010.021,00	635.957,00
AA0471 (A.4.A.3.3) Prestazioni pronto soccorso non seguite da ricovero)	2.896.683,00	57.336,00
AA0480 (A.4.A.3.4) Prestazioni di psichiatria non soggetta a compensazione (resid. e semir)	256.120,00	0,00
AA0490 (A.4.A.3.5) Prestazioni di File F)	19.884.884,00	0,00
AA0500 (A.4.A.3.6) Prestazioni servizi MMG, PLS, Contin. assistenziale Extraregione)	1.772.946,00	0,00
AA0510 (A.4.A.3.7) Prestazioni servizi farmaceutica convenzionata Extraregione)	3.471.653,00	0,00
AA0530 (A.4.A.3.9) Prestazioni trasporto ambulanze ed elisoccorso Extraregione)	2.142.540,00	0,00
AA0541 (A.4.A.3.10) Prestazioni assistenza integrativa da pubblico (extraregione))	426,40	0,00
AA0560 (A.4.A.3.13) Ricavi GSA per differenziale saldo mobilità interregionale)	62.437.875,00	0,00
AA0561 (A.4.A.3.14) Altre prestazioni sanitarie e sociosanitarie a rilevanza sanitaria erogate	395.857,00	0,00
AA0570 (A.4.A.3.15) Altre prestazioni sanitarie e sociosanitarie a rilevanza sanitaria non so	5.539.137,59	0,00
AA0580 (A.4.A.3.15.A) Prestazioni di assistenza riabilitativa non soggette a compensazion	108.488,23	0,00
AA0590 (A.4.A.3.15.B) Altre prestazioni sanitarie e socio-sanitarie a rilevanza sanitaria no	5.430.649,36	0,00
AA0600 (A.4.A.3.16) Altre prestazioni sanitarie a rilevanza sanitaria - Mobilità attiva Internaz	15.460.785,00	0,00
AA0610 (A.4.B) Ricavi per prestazioni sanitarie e sociosanitarie a rilevanza sanitaria erogate c	177.956.168,00	956.405,00
AA0620 (A.4.B.1) Prestazioni di ricovero da priv. Extraregione in compensazione (mobilità at	125.694.950,00	956.405,00
AA0630 (A.4.B.2) Prestazioni ambulatoriali da priv. Extraregione in compensazione (mobilità	43.069.750,00	0,00
AA0631 (A.4.B.3) Prestazioni di pronto soccorso non seguite da ricovero da priv. Extraregion	809.873,00	0,00
AA0640 (A.4.B.4) Prestazioni di File F da priv. Extraregione in compensazione (mobilità attiva	3.064.393,00	0,00
AA0650 (A.4.B.5) Altre prestazioni sanitarie e sociosanitarie a rilevanza sanitaria erogate da	5.317.202,00	0,00
AA0660 (A.4.C) Ricavi per prestazioni sanitarie e sociosanitarie a rilevanza sanitaria erogate a	49.751.562,01	0,00
AA0670 (A.4.D) Ricavi per prestazioni sanitarie erogate in regime di intramoenia)	83.391.616,97	0,00
AA0680 (A.4.D.1) Ricavi per prestazioni sanitarie intramoenia - Area ospedaliera)	12.426.392,59	0,00
AA0690 (A.4.D.2) Ricavi per prestazioni sanitarie intramoenia - Area specialistica)	66.923.728,44	0,00
AA0700 (A.4.D.3) Ricavi per prestazioni sanitarie intramoenia - Area sanità pubblica)	658.467,01	0,00
AA0710 (A.4.D.4) Ricavi per prestazioni sanitarie intramoenia - Consulenze (ex art. 55 c.1 le	3.251.765,33	0,00
AA0730 (A.4.D.6) Ricavi per prestazioni sanitarie intramoenia - Altro)	131.263,60	0,00
AA0750 (A.5) Concorsi, recuperi e rimborsi)	113.639.351,45	444.525,59
AA0760 (A.5.A) Rimborsi assicurativi)	2.103.536,94	0,00
AA0770 (A.5.B) Concorsi, recuperi e rimborsi da Regione)	2.752.467,75	0,00
AA0780 (A.5.B.1) Rimborso degli oneri stipendiali del personale dell'azienda in posizione di co	2.752.327,75	0,00
AA0790 (A.5.B.2) Altri concorsi, recuperi e rimborsi da parte della Regione)	140,00	0,00
AA0840 (A.5.D) Concorsi, recuperi e rimborsi da altri soggetti pubblici)	24.512.533,66	442.525,60
AA0850 (A.5.D.1) Rimborso degli oneri stipendiali del personale dipendente dell'azienda in po	2.312.737,84	0,00
AA0860 (A.5.D.2) Rimborsi per acquisto beni da parte di altri soggetti pubblici)	14.176.758,07	442.525,60
AA0860a (A.5.D.2.A) Rimborsi per acquisto beni da parte di altri soggetti pubblici: emoderiv	13.264.528,00	0,00
AA0860b (A.5.D.2.B) Rimborsi per acquisto beni da parte di altri soggetti pubblici: altro)	912.230,07	0,00
AA0870 (A.5.D.3) Altri concorsi, recuperi e rimborsi da parte di altri soggetti pubblici)	8.023.037,75	0,00
AA0880 (A.5.E) Concorsi, recuperi e rimborsi da privati)	84.270.813,10	1.999,99
AA0890 (A.5.E.1) Rimborso da aziende farmaceutiche per Pay back)	65.479.686,09	0,00
AA0910 (A.5.E.1.2) Pay-back per superamento del tetto della spesa farmaceutica ospedalie	33.075.969,00	0,00
AA0920 (A.5.E.1.3) Ulteriore Pay-back)	32.403.717,09	0,00
AA0930 (A.5.E.3) Altri concorsi, recuperi e rimborsi da privati)	18.791.127,01	1.999,99
AA0940 (A.6) Compartecipazione alla spesa per prestazioni sanitarie (Ticket))	119.023.183,18	0,00
AA0950 (A.6.A) Compartecipazione alla spesa per prestazioni sanitarie - Ticket sulle prestazio	106.142.414,73	0,00
AA0960 (A.6.B) Compartecipazione alla spesa per prestazioni sanitarie - Ticket sul pronto soc	11.076.152,50	0,00
AA0970 (A.6.C) Compartecipazione alla spesa per prestazioni sanitarie (Ticket) - Altro)	1.804.615,95	0,00
AA0980 (A.7) Quota contributi c/capitale imputata all'esercizio)	208.848.423,43	7.242.229,34
AA0990 (A.7.A) Quota imputata all'esercizio dei finanziamenti per investimenti dallo Stato)	29.020.380,01	267.504,88
AA1000 (A.7.B) Quota imputata all'esercizio dei finanziamenti per investimenti da Regione)	23.998.767,54	1.577.657,56
AA1010 (A.7.C) Quota imputata all'esercizio dei finanziamenti per beni di prima dotazione)	33.340.656,14	0,00
AA1020 (A.7.D) Quota imputata all'esercizio dei contributi in c/ esercizio FSR destinati ad inve	107.129.274,71	3.492.724,92
AA1030 (A.7.E) Quota imputata all'esercizio degli altri contributi in c/ esercizio destinati ad inve	1.667.628,56	187.148,68
AA1040 (A.7.F) Quota imputata all'esercizio di altre poste del patrimonio netto)	13.691.716,47	1.717.193,31
AA1050 (A.8) Incrementi delle immobilizzazioni per lavori interni)	36.601,19	0,00
AA1060 (A.9) Altri ricavi e proventi)	80.067.113,75	0,00
AA1070 (A.9.A) Ricavi per prestazioni non sanitarie)	1.002.131,14	0,00
AA1080 (A.9.B) Fitti attivi ed altri proventi da attività immobiliari)	8.631.703,94	0,00
AA1090 (A.9.C) Altri proventi diversi)	70.433.278,67	0,00





	999	di cui COVID
BZ9999 (Totale costi della produzione (B))	10.771.969.465,49	796.591.049,51
BA0010 (B.1) Acquisti di beni)	1.994.201.921,24	364.204.441,18
BA0020 (B.1.A) Acquisti di beni sanitari)	1.965.926.048,19	361.057.133,90
BA0030 (B.1.A.1) Prodotti farmaceutici ed emoderivati)	1.001.656.029,18	11.637.726,56
BA0040 (B.1.A.1.1) Medicinali con AIC, ad eccezione di vaccini ed emoderivati di produzione regionale)	965.329.152,97	9.871.378,31
BA0050 (B.1.A.1.2) Medicinali senza AIC)	13.634.560,85	650.040,14
BA0051 (B.1.A.1.3) Ossigeno e altri gas medicali)	9.427.787,36	921.681,43
BA0060 (B.1.A.1.4) Emoderivati di produzione regionale)	13.264.528,00	194.626,67
BA0063 (B.1.A.1.4.3) Emoderivati di produzione regionale da altri soggetti)	13.264.528,00	194.626,67
BA0070 (B.1.A.2) Sangue ed emocomponenti)	2.556.500,99	0,00
BA0100 (B.1.A.2.3) da altri soggetti)	2.556.500,99	0,00
BA0210 (B.1.A.3) Dispositivi medici)	668.980.441,63	137.832.837,56
BA0220 (B.1.A.3.1) Dispositivi medici)	446.745.435,74	59.507.660,37
BA0220a (B.1.A.3.1.A) Dispositivi protesici impiantabili))	95.855.857,90	0,00
BA0220b (B.1.A.3.1.B) Dispositivi medici altro))	350.889.577,84	0,00
BA0230 (B.1.A.3.2) Dispositivi medici impiantabili attivi)	36.660.088,80	45.106,88
BA0240 (B.1.A.3.3) Dispositivi medico diagnostici in vitro (IVD))	185.574.917,09	78.280.070,31
BA0250 (B.1.A.4) Prodotti dietetici)	7.745.246,72	85.094,62
BA0260 (B.1.A.5) Materiali per la profilassi (vaccini)	52.683.613,66	0,00
BA0270 (B.1.A.6) Prodotti chimici)	11.343.122,81	4.051.416,68
BA0280 (B.1.A.7) Materiali e prodotti per uso veterinario)	298.445,75	9.961,88
BA0290 (B.1.A.8) Altri beni e prodotti sanitari)	220.662.647,45	207.440.096,60
BA0310 (B.1.B) Acquisti di beni non sanitari)	28.275.873,05	3.147.307,28
BA0320 (B.1.B.1) Prodotti alimentari)	1.478.897,93	540,26
BA0330 (B.1.B.2) Materiali di guardaroba, di pulizia e di convivenza in genere)	7.418.910,24	758.186,35
BA0340 (B.1.B.3) Combustibili, carburanti e lubrificanti)	2.874.104,94	5.369,36
BA0350 (B.1.B.4) Supporti informatici e cancelleria)	8.557.495,36	143.038,42
BA0360 (B.1.B.5) Materiale per la manutenzione)	4.383.671,15	893.027,00
BA0370 (B.1.B.6) Altri beni e prodotti non sanitari)	3.562.793,43	1.347.145,89
BA0390 (B.2) Acquisti di servizi)	4.607.621.419,76	181.225.997,34
BA0400 (B.2.A) Acquisti servizi sanitari)	3.877.802.736,52	143.221.032,35
BA0410 (B.2.A.1) Acquisti servizi sanitari per medicina di base)	580.921.448,82	15.113.530,80
BA0420 (B.2.A.1.1) - da convenzione)	579.847.725,82	15.113.530,80
BA0430 (B.2.A.1.1.A) Costi per assistenza MMG)	415.575.285,84	2.990.631,28
BA0440 (B.2.A.1.1.B) Costi per assistenza PLS)	97.163.769,23	102.044,37
BA0450 (B.2.A.1.1.C) Costi per assistenza Continuità assistenziale)	56.643.913,88	11.867.160,56
BA0460 (B.2.A.1.1.D) Altro (medicina dei servizi, psicologi, medici 118, ecc))	10.464.756,87	153.694,59
BA0480 (B.2.A.1.3) - da pubblico (Aziende sanitarie pubbliche Extraregione) - Mobilità extra)	1.073.723,00	0,00
BA0490 (B.2.A.2) Acquisti servizi sanitari per farmaceutica)	497.123.788,96	0,00
BA0500 (B.2.A.2.1) - da convenzione)	494.736.750,96	0,00
BA0520 (B.2.A.2.3) - da pubblico (Extraregione))	2.387.038,00	0,00
BA0530 (B.2.A.3) Acquisti servizi sanitari per assistenza specialistica ambulatoriale)	382.448.078,58	4.376.307,64
BA0550 (B.2.A.3.3) - da pubblico (altri soggetti pubbl. della Regione))	9.145.734,34	165.017,00
BA0560 (B.2.A.3.5) - da pubblico (Extraregione))	31.950.454,00	0,00
BA0561 (B.2.A.3.6) prestazioni di pronto soccorso non seguite da ricovero - da pubblico (E))	3.701.462,00	0,00
BA0570 (B.2.A.3.7) - da privato - Medici SUMAI)	72.057.617,51	291.527,59
BA0580 (B.2.A.3.8) - da privato)	220.124.957,57	3.889.488,30
BA0590 (B.2.A.3.8.A) Servizi sanitari per assistenza specialistica da IRCCS privati e Policlinici)	4.184.788,87	0,00
BA0600 (B.2.A.3.8.C) Servizi sanitari per assistenza specialistica da Ospedali Classificati)	57.118.931,40	425.376,10
BA0601 (B.2.A.3.8.D) Servizi sanitari per prestazioni di pronto soccorso non seguite da ricovero)	4.119.623,60	83.000,00
BA0610 (B.2.A.3.8.E) Servizi sanitari per assistenza specialistica da Case di Cura private)	50.209.015,49	171.035,05
BA0611 (B.2.A.3.8.F) Servizi sanitari per prestazioni di pronto soccorso non seguite da ricovero)	2.301.617,30	88.271,15
BA0620 (B.2.A.3.8.G) Servizi sanitari per assistenza specialistica da altri privati)	101.995.629,46	3.121.806,00
BA0621 (B.2.A.3.8.H) Servizi sanitari per prestazioni di pronto soccorso non seguite da ricovero)	195.351,45	0,00
BA0630 (B.2.A.3.9) - da privato per cittadini non residenti - Extraregione (mobilità attiva in corso))	44.608.492,56	10.363,30
BA0631 (B.2.A.3.10) Servizi sanitari per prestazioni di pronto soccorso non seguite da ricovero)	859.360,60	19.911,45
BA0640 (B.2.A.4) Acquisti servizi sanitari per assistenza riabilitativa)	22.306.586,16	0,00
BA0660 (B.2.A.4.2) - da pubblico (altri soggetti pubbl. della Regione))	298.579,25	0,00
BA0680 (B.2.A.4.4) - da privato (intraregionale))	21.104.212,92	0,00
BA0690 (B.2.A.4.5) - da privato (extraregionale))	903.793,99	0,00

62



0bdaead8





	999	di cui COVID
BA0700 (B.2.A.5) Acquisti servizi sanitari per assistenza integrativa)	60.417.350,39	0,00
BA0720 (B.2.A.5.2) - da pubblico (altri soggetti pubbl. della Regione)	2.872,01	0,00
BA0740 (B.2.A.5.4) - da privato	60.414.478,38	0,00
BA0750 (B.2.A.6) Acquisti servizi sanitari per assistenza protesica)	25.786.301,25	0,00
BA0770 (B.2.A.6.2) - da pubblico (altri soggetti pubbl. della Regione)	64.162,14	0,00
BA0790 (B.2.A.6.4) - da privato	25.722.139,11	0,00
BA0800 (B.2.A.7) Acquisti servizi sanitari per assistenza ospedaliera)	684.272.494,65	16.841.696,78
BA0820 (B.2.A.7.2) - da pubblico (altri soggetti pubbl. della Regione)	15.745.155,99	0,00
BA0830 (B.2.A.7.3) - da pubblico (Extraregione)	146.911.557,00	691.677,00
BA0840 (B.2.A.7.4) - da privato)	396.495.886,50	15.479.931,01
BA0850 (B.2.A.7.4.A) Servizi sanitari per assistenza ospedaliera da IRCCS privati e Policlinici	31.096.073,04	618.822,00
BA0860 (B.2.A.7.4.B) Servizi sanitari per assistenza ospedaliera da Ospedali Classificati per	181.753.993,26	10.947.661,89
BA0870 (B.2.A.7.4.C) Servizi sanitari per assistenza ospedaliera da Case di Cura private)	181.531.030,97	3.913.447,12
BA0880 (B.2.A.7.4.D) Servizi sanitari per assistenza ospedaliera da altri privati)	2.114.789,23	0,00
BA0890 (B.2.A.7.5) - da privato per cittadini non residenti - Extraregione (mobilità attiva in c	125.119.895,16	670.088,77
BA0900 (B.2.A.8) Acquisto prestazioni di psichiatria residenziale e semiresidenziale)	52.975.285,74	868.807,17
BA0920 (B.2.A.8.2) - da pubblico (altri soggetti pubbl. della Regione)	3.357.496,71	0,00
BA0940 (B.2.A.8.4) - da privato (intraregionale)	47.062.230,72	868.807,17
BA0950 (B.2.A.8.5) - da privato (extraregionale)	2.555.558,31	0,00
BA0960 (B.2.A.9) Acquisto prestazioni di distribuzione farmaci File F)	42.653.994,02	0,00
BA0990 (B.2.A.9.3) - da pubblico (Extraregione)	22.657.250,00	0,00
BA1000 (B.2.A.9.4) - da privato (intraregionale)	16.890.855,12	0,00
BA1020 (B.2.A.9.6) - da privato per cittadini non residenti - Extraregione (mobilità attiva in c	3.105.888,90	0,00
BA1030 (B.2.A.10) Acquisto prestazioni termali in convenzione)	10.318.672,41	0,00
BA1060 (B.2.A.10.3) - da pubblico (Extraregione)	2.762.392,00	0,00
BA1070 (B.2.A.10.4) - da privato	4.531.483,11	0,00
BA1080 (B.2.A.10.5) - da privato per cittadini non residenti - Extraregione (mobilità attiva in	3.024.797,30	0,00
BA1090 (B.2.A.11) Acquisto prestazioni di trasporto sanitario)	66.968.460,36	3.125.797,07
BA1110 (B.2.A.11.2) - da pubblico (altri soggetti pubbl. della Regione)	13.340.204,32	722.503,56
BA1120 (B.2.A.11.3) - da pubblico (Extraregione)	4.877.354,00	0,00
BA1130 (B.2.A.11.4) - da privato	48.750.902,04	2.403.293,51
BA1140 (B.2.A.12) Acquisto prestazioni Socio-Sanitarie a rilevanza sanitaria)	733.441.901,29	12.787.146,84
BA1160 (B.2.A.12.2) - da pubblico (altri soggetti pubblici della Regione)	267.464.976,56	227.454,84
BA1160a (B.2.A.12.2.A) Residenzialità anziani)	244.341.358,91	0,00
BA1160b (B.2.A.12.2.B) Residenzialità disabili)	4.722.175,30	0,00
BA1160c (B.2.A.12.2.C) Centri diurni per disabili)	398.880,11	0,00
BA1160d (B.2.A.12.2.D) Hospice)	1.849.172,44	0,00
BA1160e (B.2.A.12.2.E) Altro)	16.153.389,80	0,00
BA1161 (B.2.A.12.3) - da pubblico (Extraregione) - Acquisto di Altre prestazioni sociosanitarie	253.951,00	0,00
BA1170 (B.2.A.12.4) - da pubblico (Extraregione) non soggette a compensazione)	36.364,39	0,00
BA1180 (B.2.A.12.5) - da privato (intraregionale)	462.872.554,01	12.559.354,14
BA1180a (B.2.A.12.5.A) Residenzialità anziani)	237.780.733,31	0,00
BA1180b (B.2.A.12.5.B) Residenzialità disabili)	65.923.081,45	0,00
BA1180c (B.2.A.12.5.C) Centri diurni per disabili)	73.440.990,43	0,00
BA1180d (B.2.A.12.5.D) Hospice)	8.377.212,55	0,00
BA1180e (B.2.A.12.5.E) Altro)	77.350.536,27	0,00
BA1190 (B.2.A.12.6) - da privato (extraregionale)	2.814.055,33	337,86
BA1200 (B.2.A.13) Compartecipazione al personale per att. libero-prof. (intramoenia))	72.008.585,44	0,00
BA1210 (B.2.A.13.1) Compartecipazione al personale per att. libero professionale intramoe	10.105.196,81	0,00
BA1220 (B.2.A.13.2) Compartecipazione al personale per att. libero professionale intramoe	54.530.994,75	0,00
BA1230 (B.2.A.13.3) Compartecipazione al personale per att. libero professionale intramoe	490.065,38	0,00
BA1240 (B.2.A.13.4) Compartecipazione al personale per att. libero professionale intramoe	5.964.649,09	0,00
BA1260 (B.2.A.13.6) Compartecipazione al personale per att. libero professionale intramoe	917.679,41	0,00
BA1280 (B.2.A.14) Rimborsi, assegni e contributi sanitari)	276.978.219,63	34.604.405,31
BA1290 (B.2.A.14.1) Contributi ad associazioni di volontariato)	6.944.296,94	38.774,94
BA1300 (B.2.A.14.2) Rimborsi per cure all'estero)	401.624,91	0,00
BA1310 (B.2.A.14.3) Contributi a società partecipate e/o enti dipendenti della Regione)	46.733.884,76	0,00
BA1320 (B.2.A.14.4) Contributo Legge 210/92)	12.901.854,71	0,00
BA1330 (B.2.A.14.5) Altri rimborsi, assegni e contributi)	209.996.558,31	34.565.630,37





	999	di cui COVID
BA1350 (B.2.A.15) Consulenze, Collaborazioni, Interinale e altre prestazioni di lavoro sanitario	122.239.297,34	43.485.615,41
BA1370 (B.2.A.15.2) Consulenze sanitarie e sociosanit. da terzi - Altri soggetti pubblici)	50.164,84	0,00
BA1380 (B.2.A.15.3) Consulenze, Collaborazioni, Interinale e altre prestazioni di lavoro sanitario	122.150.005,48	43.485.615,41
BA1390 (B.2.A.15.3.A) Consulenze sanitarie da privato - articolo 55, comma 2, CCNL 8 giugno 2001	38.348.149,36	19.681.034,93
BA1400 (B.2.A.15.3.B) Altre consulenze sanitarie e sociosanitarie da privato)	37.501.770,48	11.855.649,12
BA1410 (B.2.A.15.3.C) Collaborazioni coordinate e continuative sanitarie e socios. da privato	9.129.728,90	8.487.959,36
BA1420 (B.2.A.15.3.D) Indennità a personale universitario - area sanitaria)	25.847.771,66	0,00
BA1430 (B.2.A.15.3.E) Lavoro interinale - area sanitaria)	919.885,12	448.785,21
BA1440 (B.2.A.15.3.F) Altre collaborazioni e prestazioni di lavoro - area sanitaria)	10.402.699,96	3.012.186,79
BA1450 (B.2.A.15.4) Rimborsamento oneri stipendiali del personale sanitario in comando)	39.127,02	0,00
BA1470 (B.2.A.15.4.B) Rimborsamento oneri stipendiali personale sanitario in comando da Regioni	8.105,32	0,00
BA1480 (B.2.A.15.4.C) Rimborsamento oneri stipendiali personale sanitario in comando da aziende	31.021,70	0,00
BA1490 (B.2.A.16) Altri servizi sanitari e sociosanitari a rilevanza sanitaria)	191.426.584,48	12.017.725,34
BA1510 (B.2.A.16.2) Altri servizi sanitari e sociosanitari a rilevanza sanitaria da pubblico -	2.123.809,80	609.158,00
BA1520 (B.2.A.16.3) Altri servizi sanitari e sociosanitari a rilevanza sanitaria da pubblico (E)	3.014.662,13	0,00
BA1530 (B.2.A.16.4) Altri servizi sanitari da privato)	176.376.225,55	11.408.567,34
BA1530a (B.2.A.16.4.1) Altri servizi sanitari da privato - SPERIMENTAZIONI)	688.720,63	0,00
BA1530b (B.2.A.16.4.2) Altri servizi sanitari da privato - SERVICE)	92.257.636,14	0,00
BA1530z (B.2.A.16.4.2.A) Altri servizi sanitari da privato - SERVIZIO OSSIGENO))	9.609.198,64	0,00
BA1530y (B.2.A.16.4.2.B) Altri servizi sanitari da privato - SERVICE - ALTRO))	82.648.437,50	0,00
BA1530c (B.2.A.16.4.3) Altri servizi sanitari da privato - DPC))	27.752.415,84	0,00
BA1530d (B.2.A.16.4.4) Altri servizi sanitari da privato - ALTRO))	55.677.452,94	0,00
BA1540 (B.2.A.16.5) Costi per servizi sanitari - Mobilità internazionale passiva)	9.911.887,00	0,00
BA1550 (B.2.A.17) Costi GSA per differenziale saldo mobilità interregionale)	55.515.687,00	0,00
BA1560 (B.2.B) Acquisti di servizi non sanitari)	729.818.683,24	38.004.964,99
BA1570 (B.2.B.1) Servizi non sanitari)	716.166.051,54	37.392.657,21
BA1580 (B.2.B.1.1) Lavanderia)	47.853.204,53	1.260.921,70
BA1590 (B.2.B.1.2) Pulizia)	98.712.937,01	7.771.368,63
BA1600 (B.2.B.1.3) Mensa)	71.394.722,99	1.303.617,16
BA1601 (B.2.B.1.3.A) Mensa dipendenti)	15.589.710,59	431.901,14
BA1602 (B.2.B.1.3.B) Mensa degenti)	55.805.012,40	871.716,02
BA1610 (B.2.B.1.4) Riscaldamento)	113.263.745,50	2.282.944,30
BA1620 (B.2.B.1.5) Servizi di assistenza informatica)	51.888.665,92	2.947.294,87
BA1630 (B.2.B.1.6) Servizi trasporti (non sanitari))	11.292.075,24	800.306,64
BA1640 (B.2.B.1.7) Smaltimento rifiuti)	22.357.514,10	2.178.834,19
BA1650 (B.2.B.1.8) Utenze telefoniche)	13.623.637,37	79.885,36
BA1660 (B.2.B.1.9) Utenze elettricità)	54.007.921,50	0,00
BA1670 (B.2.B.1.10) Altre utenze)	12.903.373,58	0,00
BA1680 (B.2.B.1.11) Premi di assicurazione)	20.457.493,30	14.400,00
BA1690 (B.2.B.1.11.A) Premi di assicurazione - R.C. Professionale)	14.531.713,23	0,00
BA1700 (B.2.B.1.11.B) Premi di assicurazione - Altri premi assicurativi)	5.925.780,07	14.400,00
BA1710 (B.2.B.1.12) Altri servizi non sanitari)	198.410.760,50	18.753.084,36
BA1730 (B.2.B.1.12.B) Altri servizi non sanitari da altri soggetti pubblici)	16.196.764,69	9.675,00
BA1740 (B.2.B.1.12.C) Altri servizi non sanitari da privato)	182.213.995,81	18.743.409,36
BA1740a (B.2.B.1.12.C.1) Altri servizi non sanitari esternalizzati (1))	110.341.863,06	0,00
BA1740b (B.2.B.1.12.C.2) Altri servizi non sanitari da privato: altro (2))	71.872.132,75	0,00
BA1750 (B.2.B.2) Consulenze, Collaborazioni, Interinale e altre prestazioni di lavoro non sanitario	11.397.443,95	605.947,41
BA1770 (B.2.B.2.2) Consulenze non sanitarie da Terzi - Altri soggetti pubblici)	69.676,29	0,00
BA1780 (B.2.B.2.3) Consulenze, Collaborazioni, Interinale e altre prestazioni di lavoro non sanitario	10.991.367,96	605.947,41
BA1790 (B.2.B.2.3.A) Consulenze non sanitarie da privato)	6.036.556,32	190.106,69
BA1800 (B.2.B.2.3.B) Collaborazioni coordinate e continuative non sanitarie da privato)	676.374,63	61.582,17
BA1810 (B.2.B.2.3.C) Indennità a personale universitario - area non sanitaria)	991.424,59	0,00
BA1820 (B.2.B.2.3.D) Lavoro interinale - area non sanitaria)	434.539,00	77.051,91
BA1830 (B.2.B.2.3.E) Altre collaborazioni e prestazioni di lavoro - area non sanitaria)	2.852.473,42	277.206,64
BA1840 (B.2.B.2.4) Rimborsamento oneri stipendiali del personale non sanitario in comando)	336.399,70	0,00
BA1860 (B.2.B.2.4.B) Rimborsamento oneri stipendiali personale non sanitario in comando da Regioni	304.440,75	0,00
BA1870 (B.2.B.2.4.C) Rimborsamento oneri stipendiali personale non sanitario in comando da aziende	31.958,95	0,00
BA1880 (B.2.B.3) Formazione (esternalizzata e non)	2.255.187,75	6.360,37
BA1890 (B.2.B.3.1) Formazione (esternalizzata e non) da pubblico)	527.620,15	0,00
BA1900 (B.2.B.3.2) Formazione (esternalizzata e non) da privato)	1.727.567,60	6.360,37





	999	di cui COVID
BA1910 (B.3) Manutenzione e riparazione (ordinaria esternalizzata)	226.809.635,94	7.362.117,77
BA1920 (B.3.A) Manutenzione e riparazione ai fabbricati e loro pertinenze)	41.739.038,15	3.277.590,34
BA1930 (B.3.B) Manutenzione e riparazione agli impianti e macchinari)	65.298.549,68	3.220.604,14
BA1940 (B.3.C) Manutenzione e riparazione alle attrezzature sanitarie e scientifiche)	98.022.809,80	428.597,55
BA1950 (B.3.D) Manutenzione e riparazione ai mobili e arredi)	468.421,09	0,00
BA1960 (B.3.E) Manutenzione e riparazione agli automezzi)	2.903.283,59	40.411,49
BA1970 (B.3.F) Altre manutenzioni e riparazioni)	18.377.533,63	394.914,25
BA1990 (B.4) Godimento di beni di terzi)	127.533.145,41	2.291.103,94
BA2000 (B.4.A) Fitti passivi)	6.550.387,88	95.278,96
BA2010 (B.4.B) Canoni di noleggio)	46.616.424,92	2.037.688,82
BA2020 (B.4.B.1) Canoni di noleggio - area sanitaria)	39.483.438,85	1.686.827,07
BA2030 (B.4.B.2) Canoni di noleggio - area non sanitaria)	7.132.986,07	350.861,75
BA2040 (B.4.C) Canoni di leasing)	5.582.563,31	0,00
BA2050 (B.4.C.1) Canoni di leasing - area sanitaria)	5.582.563,31	0,00
BA2061 (B.4.D) Canoni di project financing)	68.783.769,30	158.136,16
BA2080 (Totale Costo del personale)	2.907.024.103,41	87.593.122,62
BA2090 (B.5) Personale del ruolo sanitario)	2.289.880.251,62	64.782.408,06
BA2100 (B.5.A) Costo del personale dirigente ruolo sanitario)	986.297.639,24	17.479.881,42
BA2110 (B.5.A.1) Costo del personale dirigente medico)	905.814.803,15	13.796.002,35
BA2120 (B.5.A.1.1) Costo del personale dirigente medico - tempo indeterminato)	890.586.796,21	12.290.630,07
BA2130 (B.5.A.1.2) Costo del personale dirigente medico - tempo determinato)	15.175.458,16	1.505.372,28
BA2140 (B.5.A.1.3) Costo del personale dirigente medico - altro)	52.548,78	0,00
BA2150 (B.5.A.2) Costo del personale dirigente non medico)	80.482.836,09	3.683.879,07
BA2160 (B.5.A.2.1) Costo del personale dirigente non medico - tempo indeterminato)	78.142.922,24	3.568.723,30
BA2170 (B.5.A.2.2) Costo del personale dirigente non medico - tempo determinato)	2.339.913,85	115.155,78
BA2190 (B.5.B) Costo del personale comparto ruolo sanitario)	1.303.582.612,38	47.302.526,64
BA2200 (B.5.B.1) Costo del personale comparto ruolo sanitario - tempo indeterminato)	1.283.901.226,32	43.175.683,09
BA2210 (B.5.B.2) Costo del personale comparto ruolo sanitario - tempo determinato)	18.328.459,34	4.007.102,29
BA2220 (B.5.B.3) Costo del personale comparto ruolo sanitario - altro)	1.352.926,72	119.741,25
BA2230 (B.6) Personale del ruolo professionale)	7.913.468,74	102.002,39
BA2240 (B.6.A) Costo del personale dirigente ruolo professionale)	7.340.168,24	100.744,50
BA2250 (B.6.A.1) Costo del personale dirigente ruolo professionale - tempo indeterminato)	6.673.406,84	100.744,50
BA2260 (B.6.A.2) Costo del personale dirigente ruolo professionale - tempo determinato)	666.761,40	0,00
BA2280 (B.6.B) Costo del personale comparto ruolo professionale)	573.300,50	1.257,89
BA2290 (B.6.B.1) Costo del personale comparto ruolo professionale - tempo indeterminato)	540.462,74	1.257,89
BA2300 (B.6.B.2) Costo del personale comparto ruolo professionale - tempo determinato)	32.837,76	0,00
BA2320 (B.7) Personale del ruolo tecnico)	404.935.728,38	20.285.405,54
BA2330 (B.7.A) Costo del personale dirigente ruolo tecnico)	5.003.898,67	762.494,37
BA2340 (B.7.A.1) Costo del personale dirigente ruolo tecnico - tempo indeterminato)	4.934.240,70	718.954,10
BA2350 (B.7.A.2) Costo del personale dirigente ruolo tecnico - tempo determinato)	69.657,97	43.540,27
BA2370 (B.7.B) Costo del personale comparto ruolo tecnico)	399.931.829,71	19.522.911,17
BA2380 (B.7.B.1) Costo del personale comparto ruolo tecnico - tempo indeterminato)	393.360.950,74	18.468.807,79
BA2390 (B.7.B.2) Costo del personale comparto ruolo tecnico - tempo determinato)	6.531.692,62	1.054.103,38
BA2400 (B.7.B.3) Costo del personale comparto ruolo tecnico - altro)	39.186,35	0,00
BA2410 (B.8) Personale del ruolo amministrativo)	204.294.654,67	2.423.306,62
BA2420 (B.8.A) Costo del personale dirigente ruolo amministrativo)	16.695.752,93	6.759,74
BA2430 (B.8.A.1) Costo del personale dirigente ruolo amministrativo - tempo indeterminato)	15.492.402,14	6.759,74
BA2440 (B.8.A.2) Costo del personale dirigente ruolo amministrativo - tempo determinato)	1.203.350,79	0,00
BA2460 (B.8.B) Costo del personale comparto ruolo amministrativo)	187.598.901,74	2.416.546,88
BA2470 (B.8.B.1) Costo del personale comparto ruolo amministrativo - tempo indeterminato)	184.350.341,36	2.393.381,67
BA2480 (B.8.B.2) Costo del personale comparto ruolo amministrativo - tempo determinato)	3.080.490,53	23.165,21
BA2490 (B.8.B.3) Costo del personale comparto ruolo amministrativo - altro)	168.069,85	0,00
BA2500 (B.9) Oneri diversi di gestione)	48.800.223,74	6.784.736,26
BA2510 (B.9.A) Imposte e tasse (escluso IRAP e IRES))	25.857.157,44	9.626,30
BA2520 (B.9.B) Perdite su crediti)	5.217,58	0,00
BA2530 (B.9.C) Altri oneri diversi di gestione)	22.937.848,72	6.775.109,96
BA2540 (B.9.C.1) Indennità, rimborso spese e oneri sociali per gli Organi Direttivi e Collegio)	8.775.311,81	0,00
BA2550 (B.9.C.2) Altri oneri diversi di gestione)	14.066.362,88	6.775.109,96
BA2552 (B.9.C.4) Altri oneri diversi di gestione - per Autoassicurazione)	96.174,03	0,00





	999	di cui COVID
BA2560 (Totale Ammortamenti)	253.123.238,21	7.241.601,04
BA2570 (B.10) Ammortamenti delle immobilizzazioni immateriali)	27.625.140,83	168.458,64
BA2570b (B.10.B) Costi di ricerca e sviluppo))	4.549,20	0,00
BA2570c (B.10.C) Diritti di brevetto e diritti di utilizzazione delle opere d'ingegno))	5.255.751,38	0,00
BA2570d (B.10.D) Concessioni, licenze, marchi e diritti simili))	6.169.490,68	0,00
BA2570e (B.10.E) Migliorie su beni di terzi))	11.064.156,72	0,00
BA2570g (B.10.G) Altre immobilizzazioni immateriali))	5.131.192,85	0,00
BA2580 (B.11) Ammortamenti delle immobilizzazioni materiali)	225.498.097,38	7.073.142,40
BA2590 (B.11.A) Ammortamento dei fabbricati)	108.124.912,91	149.176,16
BA2600 (B.11.A.1) Ammortamenti fabbricati non strumentali (disponibili))	1.248.890,96	1.152,29
BA2600a (B.11.A.1.1) Ammortamenti fabbricati non strumentali (disponibili))	1.243.165,44	0,00
BA2600b (B.11.A.1.2) Ammortamenti costruzioni leggere non strumentali (disponibili))	5.725,52	0,00
BA2610 (B.11.A.2) Ammortamenti fabbricati strumentali (indisponibili))	106.876.021,95	148.023,87
BA2610a (B.11.A.2.1) Ammortamento fabbricati strumentali (indisponibili))	106.773.416,10	0,00
BA2610b (B.11.A.2.2) Ammortamenti costruzioni leggere strumentali (indisponibili))	102.605,85	0,00
BA2620 (B.11.B) Ammortamenti delle altre immobilizzazioni materiali)	117.373.184,47	6.923.966,24
BA2620a (B.11.B.1) Ammortamento impianti e macchinari)	19.660.118,85	0,00
BA2620z (B.11.B.1.1) Ammortamento impianti e macchinari - audiovisivi))	170.421,88	0,00
BA2620y (B.11.B.1.2) Ammortamento impianti e macchinari - altro))	19.489.696,97	0,00
BA2620b (B.11.B.2) Ammortamento attrezzature sanitarie e scientifiche))	73.556.885,04	0,00
BA2620c (B.11.B.3) Ammortamento mobili e arredi))	9.621.964,86	0,00
BA2620d (B.11.B.4) Ammortamento automezzi))	2.056.494,74	0,00
BA2620e (B.11.B.5) Ammortamento macchine d'ufficio))	8.817.590,46	0,00
BA2620f (B.11.B.6) Ammortamenti altri beni))	3.660.130,52	0,00
BA2630 (B.12) Svalutazione delle immobilizzazioni e dei crediti)	9.553.652,97	0,00
BA2650 (B.12.B) Svalutazione dei crediti)	9.553.652,97	0,00
BA2650b (B.12.B.2) Svalutazione dei crediti dell'attivo circolante)	9.553.652,97	0,00
BA2660 (B.13) Variazione delle rimanenze)	-138.409.022,16	-99.791.502,72
BA2670 (B.13.A) Variazione rimanenze sanitarie)	-139.254.016,84	-99.716.789,51
BA2671 (B.13.A.1) Prodotti farmaceutici ed emoderivati)	-20.999.636,61	-210.725,55
BA2672 (B.13.A.2) Sangue ed emocomponenti)	-1.962,51	0,00
BA2673 (B.13.A.3) Dispositivi medici)	-39.239.740,52	-24.439.587,24
BA2674 (B.13.A.4) Prodotti dietetici)	-315.555,93	0,00
BA2675 (B.13.A.5) Materiali per la profilassi (vaccini))	-2.537.326,49	0,00
BA2676 (B.13.A.6) Prodotti chimici)	-539.853,31	-137.761,10
BA2677 (B.13.A.7) Materiali e prodotti per uso veterinario)	27.349,57	0,00
BA2678 (B.13.A.8) Altri beni e prodotti sanitari)	-75.647.291,04	-74.928.715,62
BA2680 (B.13.B) Variazione rimanenze non sanitarie)	844.994,68	-74.713,21
BA2681 (B.13.B.1) Prodotti alimentari)	-5.279,18	0,00
BA2682 (B.13.B.2) Materiali di guardaroba, di pulizia, e di convivenza in genere)	-119.647,84	0,00
BA2683 (B.13.B.3) Combustibili, carburanti e lubrificanti)	-732,49	0,00
BA2684 (B.13.B.4) Supporti informatici e cancelleria)	716.848,39	0,00
BA2685 (B.13.B.5) Materiale per la manutenzione)	412.245,19	0,00
BA2686 (B.13.B.6) Altri beni e prodotti non sanitari)	-158.439,39	-74.713,21
BA2690 (B.14) Accantonamenti dell'esercizio)	735.711.146,97	239.679.432,09
BA2700 (B.14.A) Accantonamenti per rischi)	133.706.716,15	0,00
BA2710 (B.14.A.1) Accantonamenti per cause civili ed oneri processuali)	6.983.324,62	0,00
BA2720 (B.14.A.2) Accantonamenti per contenzioso personale dipendente)	1.371.861,98	0,00
BA2730 (B.14.A.3) Accantonamenti per rischi connessi all'acquisto di prestazioni sanitarie da)	498.255,20	0,00
BA2740 (B.14.A.4) Accantonamenti per copertura diretta dei rischi (autoassicurazione))	100.982.647,49	0,00
BA2750 (B.14.A.6) Altri accantonamenti per rischi)	22.875.921,36	0,00
BA2751 (B.14.A.7) Accantonamenti per interessi di mora)	994.705,50	0,00
BA2760 (B.14.B) Accantonamenti per premio di operosità (SUMAI))	4.399.676,17	0,00
BA2770 (B.14.C) Accantonamenti per quote inutilizzate di contributi finalizzati e vincolati)	499.563.425,47	232.212.644,22
BA2771 (B.14.C.1) Accantonamenti per quote inutilizzate contributi da Regione e Prov. Auto.	417.802.717,25	194.142.523,33
BA2780 (B.14.C.2) Accantonamenti per quote inutilizzate contributi da Regione e Prov. Aut.	14.597.813,94	0,00
BA2790 (B.14.C.3) Accantonamenti per quote inutilizzate contributi da soggetti pubblici (extra)	51.740.642,09	35.659.542,41
BA2790a (B.14.C.3.a) Accantonamenti per quote inutilizzate contributi da soggetti pubblici	13.543.407,98	0,00
BA2790b (B.14.C.3.b) Accantonamenti per quote inutilizzate contributi da soggetti pubblici	38.197.234,11	0,00
BA2800 (B.14.C.4) Accantonamenti per quote inutilizzate contributi da soggetti pubblici per r	8.564.232,12	0,00
BA2810 (B.14.C.5) Accantonamenti per quote inutilizzate contributi vincolati da privati)	5.487.784,33	2.410.578,48
BA2811 (B.14.C.6) Accantonamenti per quote inutilizzate contributi da soggetti privati per rice	1.370.235,74	0,00
BA2820 (B.14.D) Altri accantonamenti)	98.041.329,18	7.466.787,87
BA2840 (B.14.D.1) Acc. Rinnovi convenzioni MMG/PLS/MCA)	34.810.815,30	0,00
BA2850 (B.14.D.2) Acc. Rinnovi convenzioni Medici Sumai)	4.823.087,20	0,00
BA2860 (B.14.D.3) Acc. Rinnovi contratt.: dirigenza medica)	12.030.107,16	828,85
BA2870 (B.14.D.4) Acc. Rinnovi contratt.: dirigenza non medica)	1.466.077,55	0,00
BA2880 (B.14.D.5) Acc. Rinnovi contratt.: comparto)	10.648.098,99	16.501,33
BA2882 (B.14.D.7) Acc. per Trattamenti di quiescenza e simili)	50.000,00	0,00
BA2884 (B.14.D.9) Acc. Incentivi funzioni tecniche art. 113 D.lgs 50/2016)	15.290.210,72	0,00
BA2890 (B.14.D.10) Altri accantonamenti)	18.922.932,26	7.449.457,69





	999	di cui COVID
CZ9999 (Totale proventi e oneri finanziari (C))	-1.609.462,16	0,00
CA0010 (C.1) Interessi attivi	43.485,13	0,00
CA0020 (C.1.A) Interessi attivi su c/tesoreria unica	1.746,03	0,00
CA0030 (C.1.B) Interessi attivi su c/c postali e bancari	240,34	0,00
CA0040 (C.1.C) Altri interessi attivi	41.498,76	0,00
CA0050 (C.2) Altri proventi	39.714,49	0,00
CA0080 (C.2.C) Proventi finanziari da titoli iscritti nelle immobilizzazioni)	11.875,63	0,00
CA0090 (C.2.D) Altri proventi finanziari diversi dai precedenti)	25.397,30	0,00
CA0100 (C.2.E) Utili su cambi)	2.441,56	0,00
CA0110 (C.3) Interessi passivi	1.501.943,98	0,00
CA0130 (C.3.B) Interessi passivi su mutui)	378.178,72	0,00
CA0140 (C.3.C) Altri interessi passivi)	1.123.765,26	0,00
CA0150 (C.4) Altri oneri	190.717,80	0,00
CA0160 (C.4.A) Altri oneri finanziari)	187.264,09	0,00
CA0170 (C.4.B) Perdite su cambi)	3.453,71	0,00
EZ9999 (Totale proventi e oneri straordinari (E))	41.798.831,74	6.220.530,55
EA0010 (E.1) Proventi straordinari	85.961.559,95	6.221.158,85
EA0020 (E.1.A) Plusvalenze)	873.519,13	0,00
EA0030 (E.1.B) Altri proventi straordinari	85.088.040,82	6.221.158,85
EA0040 (E.1.B.1) Proventi da donazioni e liberalità diverse)	6.882.298,49	6.221.158,85
EA0050 (E.1.B.2) Sopravvenienze attive	76.704.350,45	0,00
EA0051 (E.1.B.2.1) Sopravvenienze attive per quote F.S vincolato)	279.442,24	0,00
EA0070 (E.1.B.2.3) Sopravvenienze attive v/terzi	76.424.908,21	0,00
EA0090 (E.1.B.2.3.B) Sopravvenienze attive v/terzi relative al personale)	1.356.933,71	0,00
EA0100 (E.1.B.2.3.C) Sopravvenienze attive v/terzi relative alle convenzioni con medici di	4.342.901,75	0,00
EA0110 (E.1.B.2.3.D) Sopravvenienze attive v/terzi relative alle convenzioni per la specialis	18.731,08	0,00
EA0120 (E.1.B.2.3.E) Sopravvenienze attive v/terzi relative all'acquisto prestaz. sanitarie d	1.044.113,34	0,00
EA0130 (E.1.B.2.3.F) Sopravvenienze attive v/terzi relative all'acquisto di beni e servizi)	18.228.406,41	0,00
EA0140 (E.1.B.2.3.G) Altre sopravvenienze attive v/terzi)	51.433.821,92	0,00
EA0250 (E.1.B.4) Altri proventi straordinari)	1.501.391,88	0,00
EA0260 (E.2) Oneri straordinari	44.162.728,21	628,30
EA0270 (E.2.A) Minusvalenze)	303.295,21	628,30
EA0280 (E.2.B) Altri oneri straordinari	43.859.433,00	0,00
EA0290 (E.2.B.1) Oneri tributari da esercizi precedenti)	221.757,79	0,00
EA0300 (E.2.B.2) Oneri da cause civili ed oneri processuali)	3.495.885,49	0,00
EA0310 (E.2.B.3) Sopravvenienze passive	39.858.850,56	0,00
EA0350 (E.2.B.3.2) Sopravvenienze passive v/terzi	39.858.850,56	0,00
EA0370 (E.2.B.3.2.B) Sopravvenienze passive v/terzi relative al personale	3.647.247,83	0,00
EA0380 (E.2.B.3.2.B.1) Soprav. passive v/terzi relative al personale - dirigenza medica)	1.559.145,71	0,00
EA0390 (E.2.B.3.2.B.2) Soprav. passive v/terzi relative al personale - dirigenza non medi	684.192,18	0,00
EA0400 (E.2.B.3.2.B.3) Soprav. passive v/terzi relative al personale - comparto)	1.403.909,94	0,00
EA0410 (E.2.B.3.2.C) Sopravvenienze passive v/terzi relative alle convenzioni con medici e	3.288.541,37	0,00
EA0420 (E.2.B.3.2.D) Sopravvenienze passive v/terzi relative alle convenzioni per la speci	611.619,84	0,00
EA0430 (E.2.B.3.2.E) Sopravvenienze passive v/terzi relative all'acquisto prestaz. sanitarie	1.621.109,86	0,00
EA0440 (E.2.B.3.2.F) Sopravvenienze passive v/terzi relative all'acquisto di beni e servizi)	21.168.365,18	0,00
EA0450 (E.2.B.3.2.G) Altre sopravvenienze passive v/terzi)	9.521.966,48	0,00
EA0460 (E.2.B.4) Insussistenze passive	997,00	0,00
EA0480 (E.2.B.4.3) Insussistenze passive v/terzi	997,00	0,00
EA0550 (E.2.B.4.3.G) Altre insussistenze passive v/terzi)	997,00	0,00
EA0560 (E.2.B.5) Altri oneri straordinari)	281.942,16	0,00
YZ9999 (Totale imposte e tasse)	212.522.731,81	8.480.536,54
YA0010 (Y.1) IRAP)	202.482.604,45	8.480.536,54
YA0020 (Y.1.A) IRAP relativa a personale dipendente)	186.689.888,30	7.074.809,38
YA0030 (Y.1.B) IRAP relativa a collaboratori e personale assimilato a lavoro dipendente)	9.072.888,83	902.639,07
YA0040 (Y.1.C) IRAP relativa ad attività di libera professione (intramoenia)	6.711.187,78	503.088,09
YA0050 (Y.1.D) IRAP relativa ad attività commerciale)	8.639,54	0,00
YA0060 (Y.2) IRES)	6.818.850,35	0,00
YA0070 (Y.2.A) IRES su attività istituzionale)	6.818.446,35	0,00
YA0080 (Y.2.B) IRES su attività commerciale)	404,00	0,00
YA0090 (Y.3) Accantonamento a F.do Imposte (Accertamenti, condoni, ecc.))	3.221.277,01	0,00

67



Rendiconto Finanziario



0bdæead8



SCHEMA DI RENDICONTO FINANZIARIO DETTAGLIATO
MODELLO 999

		ANNO 2019	ANNO 2020	
		OPERAZIONI DI GESTIONE REDDITUALE		
I	I	(+) risultato di esercizio	29.432.668,96	5.683.443,37
II	II=(1+2+3+4+5)	-Voci che non hanno effetto sulla liquidità: costi e ricavi non monetari	412.273.142,43	500.396.821,59
1a	1a	(+) ammortamenti fabbricati	107.008.434,89	108.124.912,91
1b	1b	(+) ammortamenti altre immobilizzazioni materiali	106.378.533,38	117.373.184,47
1c	1c	(+) ammortamenti immobilizzazioni immateriali	26.358.662,65	27.625.140,83
1	1	Ammortamenti	239.745.630,92	253.123.238,21
2a	2a	(-) Utilizzo finanziamenti per investimenti	-180.968.172,04	- 196.880.277,97
2b	2b	(-) Utilizzo fondi riserva: investimenti, incentivi al personale, successioni e donaz., plusvalenze da reinvestire	-11.111.780,57	- 11.968.145,46
2	2	utilizzo contributi in c/capitale e fondi riserva	-192.079.952,61	-208.848.423,43
3a	3a	(+) accantonamenti SUMAI	4.473.454,59	4.994.132,39
3b	3b	(-) pagamenti SUMAI	-4.881.885,32	- 4.768.279,33
3c	3c	(+) accantonamenti TFR	0,00	-
3d	3d	(-) pagamenti TFR	0,00	-
3e	3e	(+) accantonamenti Trattamenti di quiescenza e simili	50.000,00	50.000,00
3f	3f	(-) pagamenti Trattamenti di quiescenza e simili	0,00	-
3	3	- Premio operosità medici SUMAI + TFR	-358.430,73	275.853,06
4a	4a	(+/-) Rivalutazioni/svalutazioni di attività finanziarie	-886.869,51	-
4b	4b	(+) accantonamenti a fondi svalutazioni	8.256.744,60	9.553.652,97
4c	4c	(-) utilizzo fondi svalutazioni*	-2.721.374,94	- 4.320.330,34
4	4	- Fondi svalutazione di attività	4.648.500,15	5.233.322,63
5a	5a	(+) accantonamenti a fondi per rischi e oneri	531.614.742,15	810.290.670,14
5b	5b	(-) utilizzo fondi per rischi e oneri	-171.297.347,45	-359.677.839,02
5	5	- Fondo per rischi ed oneri futuri	360.317.394,70	450.612.831,12
III	III=(6+7+8+9+10)	TOTALE Flusso di CCN della gestione corrente	-180.484.163,33	-112.726.729,29
6a	6a	(+/-) aumento/diminuzione debiti verso regione e provincia autonoma, esclusa la variazione relativa a debiti per acquisto di beni strumentali	-166.456.787,80	- 1.169.155,96
6b	6b	(+/-) aumento/diminuzione debiti verso comune	7.229.282,77	- 5.241.893,92
6c	6c	(+/-) aumento/diminuzione debiti verso aziende sanitarie pubbliche	-139.915,74	49.761,29
6d	6d	(+/-) aumento/diminuzione debiti verso arpa	-3.777,95	- 20.957,68
6e	6e	(+/-) aumento/diminuzione debiti verso fornitori	-146.331.769,82	141.210.597,07
6f	6f	(+/-) aumento/diminuzione debiti tributari	-11.806.150,05	- 16.059.021,27
6g	6g	(+/-) aumento/diminuzione debiti verso istituti di previdenza	6.699.426,17	- 6.654.189,18
6h	6h	(+/-) aumento/diminuzione altri debiti	-1.142.655.275,40	- 151.568.801,96
6	6	(+/-) aumento/diminuzione debiti (escl forn di immob e C/C bancari e istituto tesoriere)	-1.453.464.967,82	-39.453.661,61
7	7	(+/-) aumento/diminuzione ratei e risconti passivi	4.313.483,44	2.898.765,78
8a	8a	(+/-) diminuzione/aumento crediti parte corrente v/stato quote indistinte	1.170.005.210,98	87.329.684,02
8b	8b	(+/-) diminuzione/aumento crediti parte corrente v/stato quote vincolate	0,00	-
8c	8c	(+/-) diminuzione/aumento crediti parte corrente v/Regione per gettito addizionali Irpef e Irap	0,00	-
8d	8d	(+/-) diminuzione/aumento crediti parte corrente v/Regione per partecipazioni regioni a statuto speciale	0,00	-
8e	8e	(+/-) diminuzione/aumento crediti parte corrente v/Regione - vincolate per partecipazioni regioni a statuto speciale	0,00	-
8f	8f	(+/-) diminuzione/aumento crediti parte corrente v/Regione -gettito fiscalità regionale	0,00	-
8g	8g	(+/-) diminuzione/aumento crediti parte corrente v/Regione - altri contributi extrafondc	0,00	-
8h	8h		0,00	-
8i	8i	(+/-) diminuzione/aumento crediti parte corrente v/Regione	89.980.526,94	- 52.503.574,66
8j	8j	(+/-) diminuzione/aumento crediti parte corrente v/Comune	-589.770,44	178.971,46
8k	8k	(+/-) diminuzione/aumento crediti parte corrente v/Asl-Ac	710.121,46	186.543,74
8l	8l	(+/-) diminuzione/aumento crediti parte corrente v/ARPA	-983.143,96	343.388,96
8m	8m	(+/-) diminuzione/aumento crediti parte corrente v/Erario	-2.625.778,10	384.308,85
8n	8n	(+/-) diminuzione/aumento crediti parte corrente v/Altri	25.587.434,45	24.762.263,92
8	8	(+/-) diminuzione/aumento di crediti	1.282.084.601,33	60.681.586,29
9a	9a	(+/-) diminuzione/aumento del magazzino	-15.504.538,43	- 138.409.022,16
9b	9b	(+/-) diminuzione/aumento di account a fornitori per magazzino	0,00	-
9	9	(+/-) diminuzione/aumento rimanenze	-15.504.538,43	-138.409.022,16
10	10	(+/-) diminuzione/aumento ratei e risconti attivi	2.087.258,15	1.555.602,41
RED	I+II+III	A - Totale operazioni di gestione reddituale	261.221.648,06	393.353.535,67



**SCHEMA DI RENDICONTO FINANZIARIO DETTAGLIATO
MODELLO 999**

			ANNO 2019	ANNO 2020
ATTIVITÀ DI INVESTIMENTO				
a1	a1	(-) Acquisto costi di impianto e di ampliamento	0,00	-
a2	a2	(-) Acquisto costi di ricerca e sviluppo	0,00	-
a3	a3	(-) Acquisto Diritti di brevetto e diritti di utilizzazione delle opere d'ingegno	-5.981.688,29	- 3.312.457,84
a4	a4	(-) Acquisto immobilizzazioni immateriali in corso	-2.716.368,82	- 3.007.274,77
a5	a5	(-) Acquisto altre immobilizzazioni immateriali	-16.054.032,72	- 22.302.073,13
a	a	(-) Acquisto Immobilizzazioni Immateriali	-24.752.089,83	-28.621.805,74
b1	b1	(+) Valore netto contabile costi di impianto e di ampliamento dismessi	0,00	-
b2	b2	(+) Valore netto contabile costi di ricerca e sviluppo dismessi	0,00	-
b3	b3	(+) Valore netto contabile Diritti di brevetto e diritti di utilizzazione delle opere d'ingegno dismessi	0,00	-
b4	b4	(+) Valore netto contabile immobilizzazioni immateriali in corso dismesse	0,00	-
b5	b5	(+) Valore netto contabile altre immobilizzazioni immateriali dismesse	10.552,95	873,93
b	b	(+) Valore netto contabile Immobilizzazioni Immateriali dismesse	10.552,95	873,93
c1	c1	(-) Acquisto terreni	-15.122,40	-
c2	c2	(-) Acquisto fabbricati	-27.909.150,52	- 40.838.199,60
c3	c3	(-) Acquisto impianti e macchinari	-18.836.219,65	- 26.435.768,64
c4	c4	(-) Acquisto attrezzature sanitarie e scientifiche	-65.691.197,31	- 123.228.358,18
c5	c5	(-) Acquisto mobili e arredi	-11.868.871,92	- 12.913.776,51
c6	c6	(-) Acquisto automezzi	-2.197.419,99	- 2.705.420,88
c7	c7	(-) Acquisto altri beni materiali	-57.473.213,56	- 93.928.321,42
c	c	(-) Acquisto Immobilizzazioni Materiali	-183.991.195,35	-300.049.845,23
d1	d1	(+) Valore netto contabile terreni dismessi	8.468,00	125.179,71
d2	d2	(+) Valore netto contabile fabbricati dismessi	792.378,03	91.642,26
d3	d3	(+) Valore netto contabile impianti e macchinari dismessi	1.784,25	1.310,89
d4	d4	(+) Valore netto contabile attrezzature sanitarie e scientifiche dismesse	734.545,18	1.082.140,62
d5	d5	(+) Valore netto contabile mobili e arredi dismessi	382.711,79	135.557,06
d6	d6	(+) Valore netto contabile automezzi dismessi	202.086,32	174.347,44
d7	d7	(+) Valore netto contabile altri beni materiali dismessi	166.488,10	212.336,17
d	d	(+) Valore netto contabile Immobilizzazioni Materiali dismesse	2.288.461,67	1.822.514,15
e1	e1	(-) Acquisto crediti finanziari	-10.500,00	- 12.503,26
e2	e2	(-) Acquisto titoli	-11.504.064,87	- 15.103.683,71
e	e	(-) Acquisto Immobilizzazioni Finanziarie	-11.514.564,87	-15.116.186,97
f1	f1	(+) Valore netto contabile crediti finanziari dismessi	31.530,00	-
f2	f2	(+) Valore netto contabile titoli dismessi	11.497.243,42	15.033.635,52
f	f	(+) Valore netto contabile Immobilizzazioni Finanziarie dismesse	11.528.773,42	15.033.635,52
g	g	(+/-) Aumento/Diminuzione debiti v/fornitori di immobilizzazioni	-16.801.329,76	38.915.019,77
INV	a+b+c+d+e+f+g	B - Totale attività di investimento	-223.231.391,77	-288.015.794,57

			ANNO 2019	ANNO 2020
ATTIVITÀ DI FINANZIAMENTO				
h1		(+/-) diminuzione/aumento crediti vs Stato (finanziamenti per investimenti)	-49.271.531,12	- 110.182.703,66
h2		(+/-) diminuzione/aumento crediti vs Regione (finanziamenti per investimenti)	45.222.708,60	0,00
h3		(+/-) diminuzione/aumento crediti vs Regione (aumento fondo di dotazione)	0,00	-
h4		(+/-) diminuzione/aumento crediti vs Regione (ripiano perdite)	0,00	-
h5		(+/-) diminuzione/aumento crediti vs Regione (copertura debiti al 31.12.2005)	0,00	-
h6		(+) aumento fondo di dotazione	7.373.965,23	9.075.049,88
h7		(+) aumento contributi in c/capitale da regione e da altri	312.586.220,75	432.463.120,72
h8		(+/-) altri aumenti/diminuzioni al patrimonio netto*	-51.315.860,90	- 42.555.773,81
h9		(+/-) aumenti/diminuzioni nette contabili al patrimonio netto	0,00	-
h10		(+/-) aumento/diminuzione debiti C/C bancari e istituto tesoriere*	87.945,56	111.829,60
h11		(+) assunzione nuovi mutui*	0,00	-
h12		(-) mutui quota capitale rimborsata	-5.307.156,52	- 3.337.788,14
FIN	somma dei precedenti	C - Totale attività di finanziamento	259.376.291,60	285.573.734,59

FLUSSO	FLUSSO DI CASSA COMPLESSIVO (A+B+C)	297.366.547,89	390.911.475,69
DELTA	Delta liquidità tra inizio e fine esercizio (al netto dei conti bancari passivi)	296.668.052,22	390.911.475,69
	Squadratura tra il valore delle disponibilità liquide nello SP e il valore del flusso di cassa complessivo	698.495,67	0,00



0bdaead8

