



ALLEGATO A alla Dgr n. 1692 del 24 ottobre 2017

 REGIONE DEL VENETO
giunta regionale - 10^a legislatura

ANNO 2017	SCHEMA DI BILANCIO ECONOMICO PREVENTIVO	AULSS 501	AULSS 502	AULSS 503
A)	VALORE DELLA PRODUZIONE			
	1) Contributi in c/esercizio	376.666.527	1.344.368.678	1.056.221.339
	2) Rettifica contributi c/esercizio per destinazione ad investimenti	-7.740.143	-17.610.022	-22.423.045
	3) Utilizzo fondi per quote inutilizzate contributi vincolati di esercizi precedenti	0	3.474.431	1.862.901
	4) Ricavi per prestazioni sanitarie e sociosanitarie a rilevanza sanitaria	36.268.570	170.159.037	86.864.863
	5) Concorsi, recuperi e rimborsi	4.739.477	15.230.317	12.659.956
	6) Compartecipazione alla spesa per prestazioni sanitarie (Ticket)	9.810.000	30.393.201	23.024.770
	7) Quota contributi in c/capitale imputata nell'esercizio	7.986.701	24.316.269	22.639.045
	8) Incrementi delle immobilizzazioni per lavori interni	0	0	0
	9) Altri ricavi e proventi	2.154.490	2.500.286	3.893.247
	Totale A)	429.885.622	1.572.832.197	1.184.743.076
B)	COSTI DELLA PRODUZIONE			
	1) Acquisti di beni	57.727.399	239.391.938	171.195.103
	a) Acquisti di beni sanitari	54.844.320	234.543.262	168.459.601
	b) Acquisti di beni non sanitari	2.883.079	4.848.675	2.735.502
	2) Acquisti di servizi sanitari	175.819.246	717.328.800	571.239.410
	a) Acquisti di servizi sanitari - Medicina di base	24.994.051	100.270.665	74.988.776
	b) Acquisti di servizi sanitari - Farmaceutica	26.326.172	96.828.715	77.349.948
	c) Acquisti di servizi sanitari per assistenza specialistica ambulatoriale	9.420.265	73.000.019	75.428.319
	d) Acquisti di servizi sanitari per assistenza riabilitativa	1.489.531	13.668.839	1.182.401
	e) Acquisti di servizi sanitari per assistenza integrativa	2.420.500	14.492.100	6.160.169
	f) Acquisti di servizi sanitari per assistenza protesica	1.604.500	6.100.000	6.478.786
	g) Acquisti di servizi sanitari per assistenza ospedaliera	40.206.058	180.914.152	145.204.494
	h) Acquisti prestazioni di psichiatrica residenziale e semiresidenziale	3.873.100	14.190.178	6.145.394
	i) Acquisti prestazioni di distribuzione farmaci File F	2.996.517	22.443.509	19.698.203
	j) Acquisti prestazioni termali in convenzione	348.268	1.450.524	1.961.660
	k) Acquisti prestazioni di trasporto sanitario	1.344.210	7.726.416	6.268.903
	l) Acquisti prestazioni socio-sanitarie a rilevanza sanitaria	42.204.336	124.811.637	84.597.101
	m) Compartecipazione al personale per att. Libero-prof. (intramoenia)	4.168.111	14.177.406	8.736.982
	n) Rimborsi Assegni e contributi sanitari	4.583.863	19.140.566	16.789.701
	o) Consulenze, collaborazioni, interinale, altre prestazioni di lavoro sanitarie e socio	3.730.015	7.327.109	4.347.304
	p) Altri servizi sanitari e sociosanitari a rilevanza sanitaria	6.109.751	20.786.966	35.901.269
	q) Costi per differenziale Tariffe TUC	0	0	0
	3) Acquisti di servizi non sanitari	31.596.886	105.498.428	94.006.690
	4) Manutenzione e riparazione	8.846.795	19.942.248	38.293.484
	5) Godimento di beni di terzi	1.439.942	65.373.227	11.182.603
	6) Costi del personale	158.630.850	419.110.000	357.072.123
	7) Oneri diversi di gestione	1.751.288	2.650.638	4.669.423
	8) Ammortamenti	11.448.982	33.772.449	27.214.730
	9) Svalutazione delle immobilizzazioni e dei crediti	300.000	0	3.442.523
	10) Variazione delle rimanenze	0	0	0
	11) Accantonamenti	4.432.190	15.673.588	11.166.494
	Totale B)	451.993.578	1.618.741.316	1.289.482.583
	DIFF. TRA VALORE E COSTI DELLA PRODUZIONE (A-B)	-22.107.956	-45.909.119	-104.739.507
C)	PROVENTI E ONERI FINANZIARI	-603.300	-9.000	-12.182.405
D)	RETTIFICHE DI VALORE DI ATTIVITA' FINANZIARIE	0	0	0
E)	PROVENTI E ONERI STRAORDINARI	-338.782	-2.423.126	387.131
	RISULTATO PRIMA DELLE IMPOSTE (A-B+C+D+E)	-23.050.038	-48.341.246	-116.534.781
Y)	IMPOSTE SUL REDDITO DELL'ESERCIZIO	11.354.369	30.598.452	26.957.400
	UTILE (PERDITA) DELL'ESERCIZIO	-34.404.406	-78.939.698	-143.492.180


ALLEGATO A alla Dgr n. 1692 del 24 ottobre 2017


REGIONE DEL VENETO

giunta regionale - 10ª legislatura

ANNO 2017	SCHEMA DI BILANCIO ECONOMICO PREVENTIVO	AULSS 504	AULSS 505	AULSS 506
A)	VALORE DELLA PRODUZIONE			
	1) Contributi in c/esercizio	325.638.785	425.555.929	1.436.670.256
	2) Rettifica contributi c/esercizio per destinazione ad investimenti	-10.170.762	-8.729.138	-9.257.891
	3) Utilizzo fondi per quote inutilizzate contributi vincolati di esercizi precedenti	934.131	382.709	2.397.014
	4) Ricavi per prestazioni sanitarie e sociosanitarie a rilevanza sanitaria	32.674.191	65.267.267	126.884.869
	5) Concorsi, recuperi e rimborsi	1.241.462	991.389	7.399.196
	6) Compartecipazione alla spesa per prestazioni sanitarie (Ticket)	6.480.544	8.088.373	28.461.551
	7) Quota contributi in c/capitale imputata nell'esercizio	5.937.741	10.208.344	20.832.139
	8) Incrementi delle immobilizzazioni per lavori interni	0	0	0
	9) Altri ricavi e proventi	762.011	986.519	3.384.869
	Totale A)	363.498.103	502.751.392	1.616.772.003
B)	COSTI DELLA PRODUZIONE			
	1) Acquisti di beni	41.805.292	63.670.624	149.753.078
	a) Acquisti di beni sanitari	40.942.920	62.365.439	146.117.868
	b) Acquisti di beni non sanitari	862.372	1.305.186	3.635.210
	2) Acquisti di servizi sanitari	199.208.971	264.637.507	1.046.244.217
	a) Acquisti di servizi sanitari - Medicina di base	23.204.514	30.040.577	111.430.696
	b) Acquisti di servizi sanitari - Farmaceutica	25.799.408	30.740.492	107.915.884
	c) Acquisti di servizi sanitari per assistenza specialistica ambulatoriale	28.390.290	33.928.285	154.519.264
	d) Acquisti di servizi sanitari per assistenza riabilitativa	1.745.910	401.945	4.463.707
	e) Acquisti di servizi sanitari per assistenza integrativa	2.224.000	2.335.000	13.308.939
	f) Acquisti di servizi sanitari per assistenza protesica	2.309.915	2.820.500	6.526.624
	g) Acquisti di servizi sanitari per assistenza ospedaliera	61.101.168	89.195.505	307.935.264
	h) Acquisti prestazioni di psichiatria residenziale e semiresidenziale	1.858.215	1.503.924	10.401.547
	i) Acquisti prestazioni di distribuzione farmaci File F	10.072.745	7.641.324	71.065.229
	j) Acquisti prestazioni termali in convenzione	2.534.395	625.631	16.087.110
	k) Acquisti prestazioni di trasporto sanitario	255.531	2.862.312	11.585.508
	l) Acquisti prestazioni socio-sanitarie a rilevanza sanitaria	21.021.011	42.853.280	140.030.665
	m) Compartecipazione al personale per att. Libero-prof. (intramoenia)	3.400.600	4.386.960	10.211.278
	n) Rimborsi Assegni e contributi sanitari	5.539.751	9.505.950	35.233.320
	o) Consulenze, collaborazioni, interinale, altre prestazioni di lavoro sanitarie e sociosanitarie	2.348.689	1.202.696	4.642.453
	p) Altri servizi sanitari e sociosanitari a rilevanza sanitaria	7.402.830	4.593.125	40.886.732
	q) Costi per differenziale Tariffe TUC	0	0	0
	3) Acquisti di servizi non sanitari	18.762.270	32.179.352	82.460.592
	4) Manutenzione e riparazione	4.047.478	7.925.492	22.847.730
	5) Godimento di beni di terzi	1.413.087	1.952.880	17.329.784
	6) Costi del personale	108.645.121	146.975.141	345.168.830
	7) Oneri diversi di gestione	1.245.299	2.032.952	4.047.337
	8) Ammortamenti	8.467.757	13.517.327	25.631.576
	9) Svalutazione delle immobilizzazioni e dei crediti	270.000	91.733	100.000
	10) Variazione delle rimanenze	0	0	0
	11) Accantonamenti	3.398.801	6.160.753	14.443.391
	Totale B)	387.264.076	539.143.761	1.708.026.535
	DIFF. TRA VALORE E COSTI DELLA PRODUZIONE (A-B)	-23.765.973	-36.392.369	-91.254.532
C)	PROVENTI E ONERI FINANZIARI	723	-157.317	-699.969
D)	RETTIFICHE DI VALORE DI ATTIVITA' FINANZIARIE	0	0	0
E)	PROVENTI E ONERI STRAORDINARI	-58.793	385.339	422.552
	RISULTATO PRIMA DELLE IMPOSTE (A-B+C+D+E)	-23.824.043	-36.164.347	-91.531.949
Y)	IMPOSTE SUL REDDITO DELL'ESERCIZIO	7.629.952	10.891.471	25.209.311
	UTILE (PERDITA) DELL'ESERCIZIO	-31.453.995	-47.055.818	-116.741.259

ALLEGATO A alla Dgr n. 1692 del 24 ottobre 2017

 REGIONE DEL VENETO

giunta regionale - 10ª legislatura

ANNO 2017	SCHEMA DI BILANCIO ECONOMICO PREVENTIVO	AULSS 507	AULSS 508	AULSS 509
A)	VALORE DELLA PRODUZIONE			
	1) Contributi in c/esercizio	556.624.306	766.270.119	1.387.327.056
	2) Rettifica contributi c/esercizio per destinazione ad investimenti	-7.121.633	-13.679.778	-12.016.969
	3) Utilizzo fondi per quote inutilizzate contributi vincolati di esercizi precedenti	2.327.685	1.770.190	3.933.859
	4) Ricavi per prestazioni sanitarie e sociosanitarie a rilevanza sanitaria	33.278.647	108.913.667	132.580.002
	5) Concorsi, recuperi e rimborsi	4.404.710	10.582.509	5.907.763
	6) Compartecipazione alla spesa per prestazioni sanitarie (Ticket)	13.406.402	15.425.000	21.874.616
	7) Quota contributi in c/capitale imputata nell'esercizio	11.406.745	12.892.844	13.899.626
	8) Incrementi delle immobilizzazioni per lavori interni	0	0	0
	9) Altri ricavi e proventi	1.458.329	3.184.100	2.617.148
	Totale A)	615.785.191	905.358.651	1.556.123.101
B)	COSTI DELLA PRODUZIONE			
	1) Acquisti di beni	81.367.947	147.191.157	111.981.135
	a) Acquisti di beni sanitari	78.684.823	142.860.157	109.223.099
	b) Acquisti di beni non sanitari	2.683.124	4.331.000	2.758.035
	2) Acquisti di servizi sanitari	290.106.361	395.965.490	1.149.024.703
	a) Acquisti di servizi sanitari - Medicina di base	44.094.754	57.603.030	103.952.184
	b) Acquisti di servizi sanitari - Farmaceutica	41.208.828	55.092.837	102.588.317
	c) Acquisti di servizi sanitari per assistenza specialistica ambulatoriale	20.203.905	38.371.052	164.898.477
	d) Acquisti di servizi sanitari per assistenza riabilitativa	1.982.036	4.018.396	7.265.309
	e) Acquisti di servizi sanitari per assistenza integrativa	5.404.886	5.550.145	15.062.805
	f) Acquisti di servizi sanitari per assistenza protesica	2.645.939	4.897.000	7.589.558
	g) Acquisti di servizi sanitari per assistenza ospedaliera	60.130.329	86.219.053	472.142.529
	h) Acquisti prestazioni di psichiatria residenziale e semiresidenziale	7.853.024	7.109.529	16.341.818
	i) Acquisti prestazioni di distribuzione farmaci File F	11.158.101	11.938.898	79.263.029
	j) Acquisti prestazioni termali in convenzione	666.174	961.432	1.659.133
	k) Acquisti prestazioni di trasporto sanitario	1.326.523	3.352.433	11.090.477
	l) Acquisti prestazioni socio-sanitarie a rilevanza sanitaria	62.107.676	72.545.452	126.276.521
	m) Compartecipazione al personale per att. Libero-prof. (intramoenia)	5.644.029	10.335.652	5.525.981
	n) Rimborsi Assegni e contributi sanitari	9.346.014	11.514.014	20.245.817
	o) Consulenze, collaborazioni, interinale, altre prestazioni di lavoro sanitarie e sociosanitarie	3.019.968	3.700.889	1.927.625
	p) Altri servizi sanitari e sociosanitari a rilevanza sanitaria	13.314.175	22.755.677	13.195.123
	q) Costi per differenziale Tariffe TUC	0	0	0
	3) Acquisti di servizi non sanitari	45.947.826	58.928.726	72.270.010
	4) Manutenzione e riparazione	11.374.543	19.832.775	22.450.228
	5) Godimento di beni di terzi	16.290.587	4.825.250	7.564.522
	6) Costi del personale	178.636.251	270.518.000	269.022.642
	7) Oneri diversi di gestione	2.322.088	3.493.836	3.125.027
	8) Ammortamenti	18.267.945	20.296.746	22.821.266
	9) Svalutazione delle immobilizzazioni e dei crediti	200.000	0	1.394.385
	10) Variazione delle rimanenze	0	0	0
	11) Accantonamenti	4.714.136	8.264.347	7.067.062
	Totale B)	649.227.684	929.316.327	1.666.720.980
	DIFF. TRA VALORE E COSTI DELLA PRODUZIONE (A-B)	-33.442.493	-23.957.676	-110.597.879
C)	PROVENTI E ONERI FINANZIARI	0	-307.035	-478.595
D)	RETTIFICHE DI VALORE DI ATTIVITA' FINANZIARIE	0	0	0
E)	PROVENTI E ONERI STRAORDINARI	567.979	-115.262	-206.568
	RISULTATO PRIMA DELLE IMPOSTE (A-B+C+D+E)	-32.874.514	-24.379.973	-111.283.041
Y)	IMPOSTE SUL REDDITO DELL'ESERCIZIO	13.146.521	19.799.271	19.827.873
	UTILE (PERDITA) DELL'ESERCIZIO	-46.021.035	-44.179.244	-131.110.914

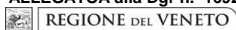
ALLEGATO A alla Dgr n. 1692 del 24 ottobre 2017



giunta regionale - 10ª legislatura

ANNO 2017	SCHEMA DI BILANCIO ECONOMICO PREVENTIVO	AO PADOVA	AOUI VERONA	IOV
A)	VALORE DELLA PRODUZIONE			
	1) Contributi in c/esercizio	82.767.411	85.512.867	11.966.814
	2) Rettifica contributi c/esercizio per destinazione ad investimenti	-14.211.096	-14.760.810	0
	3) Utilizzo fondi per quote inutilizzate contributi vincolati di esercizi precedenti	3.721.067	5.469.044	2.705.224
	4) Ricavi per prestazioni sanitarie e sociosanitarie a rilevanza sanitaria	419.334.673	443.296.055	80.958.268
	5) Concorsi, recuperi e rimborsi	17.258.209	3.402.784	8.499.150
	6) Compartecipazione alla spesa per prestazioni sanitarie (Ticket)	8.373.227	7.470.000	490.000
	7) Quota contributi in c/capitale imputata nell'esercizio	16.390.598	24.364.848	5.304.230
	8) Incrementi delle immobilizzazioni per lavori interni	100.000	0	0
	9) Altri ricavi e proventi	5.618.487	3.195.000	93.600
	Totale A)	539.352.576	557.949.788	110.017.286
B)	COSTI DELLA PRODUZIONE			
	1) Acquisti di beni	205.655.946	184.021.269	48.380.497
	a) Acquisti di beni sanitari	202.663.796	179.734.509	47.913.809
	b) Acquisti di beni non sanitari	2.992.150	4.286.760	466.688
	2) Acquisti di servizi sanitari	50.768.280	32.965.322	13.135.998
	a) Acquisti di servizi sanitari - Medicina di base	0	0	0
	b) Acquisti di servizi sanitari - Farmaceutica	0	0	0
	c) Acquisti di servizi sanitari per assistenza specialistica ambulatoriale	830.896	570.000	4.300.000
	d) Acquisti di servizi sanitari per assistenza riabilitativa	0	0	0
	e) Acquisti di servizi sanitari per assistenza integrativa	0	0	0
	f) Acquisti di servizi sanitari per assistenza protesica	0	0	0
	g) Acquisti di servizi sanitari per assistenza ospedaliera	0	0	0
	h) Acquisti prestazioni di psichiatria residenziale e semiresidenziale	0	0	0
	i) Acquisti prestazioni di distribuzione farmaci File F	0	0	0
	j) Acquisti prestazioni termali in convenzione	0	0	0
	k) Acquisti prestazioni di trasporto sanitario	5.258.164	4.085.000	88.000
	l) Acquisti prestazioni socio-sanitarie a rilevanza sanitaria	0	0	0
	m) Compartecipazione al personale per att. Libero-prof. (intraomnia)	16.377.983	9.000.000	1.030.000
	n) Rimborsi Assegni e contributi sanitari	1.457.639	2.448.946	535.212
	o) Consulenze, collaborazioni, interinale, altre prestazioni di lavoro sanitarie e sociosanitarie	20.037.924	11.929.375	5.092.465
	p) Altri servizi sanitari e sociosanitari a rilevanza sanitaria	6.805.675	4.932.001	2.090.321
	q) Costi per differenziale Tariffe TUC	0	0	0
	3) Acquisti di servizi non sanitari	55.356.098	66.119.570	8.930.507
	4) Manutenzione e riparazione	19.359.230	23.825.000	3.894.350
	5) Godimento di beni di terzi	4.914.660	10.110.798	360.817
	6) Costi del personale	211.723.267	221.959.320	24.450.118
	7) Oneri diversi di gestione	3.724.381	3.320.000	981.549
	8) Ammortamenti	18.868.673	26.398.619	6.367.315
	9) Svalutazione delle immobilizzazioni e dei crediti	645.289	0	60.000
	10) Variazione delle rimanenze	0	0	0
	11) Accantonamenti	13.752.880	14.640.517	3.866.305
	Totale B)	584.768.704	583.360.415	110.427.456
	DIFF. TRA VALORE E COSTI DELLA PRODUZIONE (A-B)	-45.416.128	-25.410.627	-410.170
C)	PROVENTI E ONERI FINANZIARI	-190.000	-461.932	-48.950
D)	RETTIFICHE DI VALORE DI ATTIVITA' FINANZIARIE	0	0	0
E)	PROVENTI E ONERI STRAORDINARI	-2.502.811	-1.426.753	632.266
	RISULTATO PRIMA DELLE IMPOSTE (A-B+C+D+E)	-48.108.938	-27.299.312	173.146
Y)	IMPOSTE SUL REDDITO DELL'ESERCIZIO	16.755.040	16.795.947	2.174.024
	UTILE (PERDITA) DELL'ESERCIZIO	-64.863.978	-44.095.259	-2.000.878

ALLEGATO A alla Dgr n. 1692 del 24 ottobre 2017



giunta regionale - 10ª legislatura

ANNO 2017	SCHEMA DI BILANCIO ECONOMICO PREVENTIVO	AGGREGATO AZIENDE	AZIENDA ZERO	CONSOLIDATO SSR
A)	VALORE DELLA PRODUZIONE			
	1) Contributi in c/esercizio	7.855.590.087	918.895.952	8.773.822.150
	2) Rettifica contributi c/esercizio per destinazione ad investimenti	-137.721.286	-6.300.000	-144.021.286
	3) Utilizzo fondi per quote inutilizzate contributi vincolati di esercizi precedenti	28.978.254	0	28.978.254
	4) Ricavi per prestazioni sanitarie e sociosanitarie a rilevanza sanitaria	1.736.480.110	0	501.623.195
	5) Concorsi, recuperi e rimborsi	92.316.921	30.000.000	81.208.232
	6) Compartecipazione alla spesa per prestazioni sanitarie (Ticket)	173.297.684	0	173.297.684
	7) Quota contributi in c/capitale imputata nell'esercizio	176.179.130	490.000	176.669.130
	8) Incrementi delle immobilizzazioni per lavori interni	100.000	0	100.000
	9) Altri ricavi e proventi	29.848.087	0	30.856.278
	Totale A)	9.955.068.987	943.085.952	9.622.533.637
B)	COSTI DELLA PRODUZIONE			
	1) Acquisti di beni	1.502.141.385	0	1.463.276.214
	a) Acquisti di beni sanitari	1.468.353.603	0	1.429.634.869
	b) Acquisti di beni non sanitari	33.787.782	0	33.641.345
	2) Acquisti di servizi sanitari	4.906.444.305	347.652.859	4.021.932.502
	a) Acquisti di servizi sanitari - Medicina di base	570.579.247	0	569.126.358
	b) Acquisti di servizi sanitari - Farmaceutica	563.850.600	0	553.729.773
	c) Acquisti di servizi sanitari per assistenza specialistica ambulatoriale	603.860.772	0	379.031.109
	d) Acquisti di servizi sanitari per assistenza riabilitativa	36.218.073	0	30.015.418
	e) Acquisti di servizi sanitari per assistenza integrativa	66.958.543	0	66.958.543
	f) Acquisti di servizi sanitari per assistenza protesica	40.972.822	0	40.972.822
	g) Acquisti di servizi sanitari per assistenza ospedaliera	1.443.048.551	0	708.238.196
	h) Acquisti prestazioni di psichiatria residenziale e semiresidenziale	69.276.730	0	68.716.278
	i) Acquisti prestazioni di distribuzione farmaci File F	236.277.555	0	29.661.705
	j) Acquisti prestazioni termali in convenzione	26.294.326	0	22.341.316
	k) Acquisti prestazioni di trasporto sanitario	55.243.476	0	52.313.516
	l) Acquisti prestazioni socio-sanitarie a rilevanza sanitaria	716.447.679	0	714.340.299
	m) Compartecipazione al personale per att. Libero-prof. (intramoenia)	92.994.982	0	92.994.982
	n) Rimborsi Assegni e contributi sanitari	136.340.793	318.272.359	453.943.373
	o) Consulenze, collaborazioni, interinale, altre prestazioni di lavoro sanitarie e sociosanitarie	69.306.513	0	66.835.299
	p) Altri servizi sanitari e sociosanitari a rilevanza sanitaria	178.773.644	29.380.500	172.713.516
	q) Costi per differenziale Tariffe TUC	0	0	0
	3) Acquisti di servizi non sanitari	672.056.956	33.964.027	704.074.596
	4) Manutenzione e riparazione	202.639.352	500.000	203.128.395
	5) Godimento di beni di terzi	142.758.157	0	142.689.656
	6) Costi del personale	2.711.911.662	0	2.711.911.662
	7) Oneri diversi di gestione	33.363.817	145.000	33.508.817
	8) Ammortamenti	233.073.383	490.000	233.563.383
	9) Svalutazione delle immobilizzazioni e dei crediti	6.503.930	0	6.503.930
	10) Variazione delle rimanenze	0	0	0
	11) Accantonamenti	107.580.464	165.000.000	272.580.464
	Totale B)	10.518.473.411	547.751.886	9.793.169.619
	DIFF. TRA VALORE E COSTI DELLA PRODUZIONE (A-B)	-563.404.424	395.334.066	-170.635.982
C)	PROVENTI E ONERI FINANZIARI	-15.137.779	0	-15.137.779
D)	RETTIFICHE DI VALORE DI ATTIVITA' FINANZIARIE	0	0	0
E)	PROVENTI E ONERI STRAORDINARI	-4.676.829	0	-2.111.207
	RISULTATO PRIMA DELLE IMPOSTE (A-B+C+D+E)	-583.219.032	395.334.066	-187.884.968
Y)	IMPOSTE SUL REDDITO DELL'ESERCIZIO	201.139.630	0	201.139.630
	UTILE (PERDITA) DELL'ESERCIZIO	-784.358.662	395.334.066	-389.024.598