



Bilancio Consolidato
del Servizio Sanitario
della Regione del Veneto
Esercizio 2022



544ba9c3



Conto Economico Consuntivo
Consolidato SSR
2022



544ba9c3





Conto Economico 2022

CONTO ECONOMICO	CE 2022 Totale Aziende	CE 2022 Modello 000	CE 2022 Modello 999
ZZ9999 (RISULTATO DI ESERCIZIO)	-493.589.375,30	498.417.872,99	4.828.497,69
XA0000 (Risultato prima delle imposte (A - B +/- C +/- D +/- E))	-265.886.098,25	499.575.731,00	233.689.632,75
AZ9999 (Totale valore della produzione (A))	12.191.089.684,43	1.330.196.782,76	11.793.983.940,83
AA0010 (A.1) Contributi in c/esercizio	9.561.083.097,62	733.415.018,44	10.292.344.677,51
AA0020 (A.1.A) Contributi da Regione o Prov. Aut. per quota F.S. regionale	9.459.330.494,75	629.254.625,95	10.088.585.120,70
AA0030 (A.1.A.1) da Regione o Prov. Aut. per quota F.S. regionale indistinto	9.217.960.052,82	479.228.407,18	9.697.188.460,00
AA0031 (A.1.A.1.1) Finanziamento indistinto	8.687.303.978,03	189.767.653,53	8.877.071.631,56
AA0031a (A.1.A.1.1.A) Finanziamento indistinto - quota capitaria	8.537.557.846,00	-	8.537.557.846,00
AA0031b (A.1.A.1.1.B) Finanziamento indistinto - altro	149.746.132,03	189.767.653,53	339.513.785,56
AA0032 (A.1.A.1.2) Finanziamento indistinto finalizzato da Regione	130.656.074,79	289.460.753,65	420.116.828,44
AA0032a (A.1.A.1.2.A) Finanziamento indistinto finalizzato da Regione - per investimenti	4.073.774,98	-	4.073.774,98
AA0032b (A.1.A.1.2.B) Finanziamento indistinto finalizzato da Regione - altro	126.582.299,81	289.460.753,65	416.043.053,46
AA0033 (A.1.A.1.3) Funzioni	400.000.000,00	-	400.000.000,00
AA0034 (A.1.A.1.3.A) Funzioni - Pronto Soccorso	89.225.000,00	-	89.225.000,00
AA0035 (A.1.A.1.3.B) Funzioni - Altro	310.775.000,00	-	310.775.000,00
AA0036 (A.1.A.1.4) Quota finalizzata per il Piano aziendale di cui all'art. 1; comma 528; L. 208/2015	-	-	-
AA0040 (A.1.A.2) da Regione o Prov. Aut. per quota F.S. regionale vincolato	241.370.441,93	150.026.218,77	391.396.660,70
AA0050 (A.1.B) Contributi c/esercizio (extra fondo)	82.728.080,62	103.860.083,38	184.434.725,45
AA0060 (A.1.B.1) da Regione o Prov. Aut. (extra fondo)	946.062,02	8.196.578,89	9.142.640,91
AA0070 (A.1.B.1.1) Contributi da Regione o Prov. Aut. (extra fondo) vincolati	879.717,35	7.862.923,56	8.742.640,91
AA0080 (A.1.B.1.2) Contributi da Regione o Prov. Aut. (extra fondo) - Risorse aggiuntive da bilancio reg	-	-	-
AA0090 (A.1.B.1.3) Contributi da Regione o Prov. Aut. (extra fondo) - Risorse aggiuntive da bilancio reg	66.344,67	333.655,33	400.000,00
AA0100 (A.1.B.1.4) Contributi da Regione o Prov. Aut. (extra fondo) - Altro	-	-	-
AA0110 (A.1.B.2) Contributi da Aziende sanitarie pubbliche della Regione o Prov. Aut. (extra fondo)	2.153.438,55	-	-
AA0120 (A.1.B.2.1) Contributi da Aziende sanitarie pubbliche della Regione o Prov. Aut. (extra fondo) vi	2.081.638,55	-	-
AA0130 (A.1.B.2.2) Contributi da Aziende sanitarie pubbliche della Regione o Prov. Aut. (extra fondo) al	71.800,00	-	-
AA0140 (A.1.B.3) Contributi da altri soggetti pubblici (extra fondo)	79.628.580,05	95.663.504,49	175.292.084,54
AA0141 (A.1.B.3.1) Contributi da Ministero della Salute (extra fondo)	2.520.789,80	22.525.963,81	25.046.753,61
AA0150 (A.1.B.3.2) Contributi da altri soggetti pubblici (extra fondo) vincolati	12.526.224,59	58.120.992,32	70.647.216,91
AA0150a (A.1.B.3.2.a) Contributi da altri soggetti pubblici (extra fondo) vincolati - PERIMETRO SANI	6.857.074,01	54.201.756,42	61.058.830,43
AA0150b (A.1.B.3.2.b) Contributi da altri soggetti pubblici (extra fondo) vincolati - PERIMETRO NO S	5.669.150,58	3.919.235,90	9.588.386,48
AA0160 (A.1.B.3.3) Contributi da altri soggetti pubblici (extra fondo) L. 210/92	-	12.801.119,24	12.801.119,24
AA0170 (A.1.B.3.4) Contributi da altri soggetti pubblici (extra fondo) altro	64.581.565,66	2.215.429,12	66.796.994,78
AA0171 (A.1.B.3.5) Contributi da altri soggetti pubblici (extra fondo) - in attuazione dell'art.79; comma 1 s	-	-	-
AA0180 (A.1.C) Contributi c/esercizio per ricerca	13.678.748,46	278.849,19	13.957.597,65
AA0190 (A.1.C.1) Contributi da Ministero della Salute per ricerca corrente	4.908.323,71	-	4.908.323,71
AA0200 (A.1.C.2) Contributi da Ministero della Salute per ricerca finalizzata	-	-	-
AA0210 (A.1.C.3) Contributi da Regione ed altri soggetti pubblici per ricerca	7.466.786,15	278.849,19	7.745.635,34
AA0220 (A.1.C.4) Contributi da privati per ricerca	1.303.638,60	-	1.303.638,60
AA0230 (A.1.D) Contributi c/esercizio da privati	5.345.773,79	21.459,92	5.367.233,71
AA0240 (A.2) Rettifica contributi c/esercizio per destinazione ad investimenti	-64.853.849,74	-17.731.949,49	-82.585.799,23
AA0250 (A.2.A) Rettifica contributi in c/esercizio per destinazione ad investimenti - da Regione o Prov. Aut. per	-64.383.400,84	-17.731.949,49	-82.115.350,33
AA0260 (A.2.B) Rettifica contributi in c/esercizio per destinazione ad investimenti - altri contributi	-470.448,90	-	-470.448,90
AA0270 (A.3) Utilizzo fondi per quote inutilizzate contributi vincolati di esercizi precedenti	102.023.296,59	106.331.233,74	208.354.530,33
AA0271 (A.3.A) Utilizzo fondi per quote inutilizzate contributi di esercizi precedenti da Regione o Prov. Aut. per	66.328.176,71	29.751.198,95	96.079.375,66
AA0280 (A.3.B) Utilizzo fondi per quote inutilizzate contributi di esercizi precedenti da Regione o Prov. Aut. per	11.467.667,12	73.974.819,10	85.442.486,22
AA0290 (A.3.C) Utilizzo fondi per quote inutilizzate contributi di esercizi precedenti da soggetti pubblici (extra fo	17.282.023,52	2.577.990,44	19.860.013,96
AA0290a (A.3.C.1) Utilizzo fondi per quote inutilizzate contributi di esercizi precedenti da soggetti pubblici (e	11.393.335,38	1.977.761,34	13.371.096,72
AA0290b (A.3.C.2) Utilizzo fondi per quote inutilizzate contributi di esercizi precedenti da soggetti pubblici (e	5.888.688,14	600.229,10	6.488.917,24
AA0300 (A.3.D) Utilizzo fondi per quote inutilizzate contributi di esercizi precedenti per ricerca	5.128.000,57	27.225,25	5.155.225,82
AA0310 (A.3.E) Utilizzo fondi per quote inutilizzate contributi vincolati di esercizi precedenti da privati	1.817.428,67	-	1.817.428,67
AA0320 (A.4) Ricavi per prestazioni sanitarie e sociosanitarie a rilevanza sanitaria	2.060.950.168,33	-	640.441.192,29
AA0330 (A.4.A) Ricavi per prestazioni sanitarie e sociosanitarie a rilevanza sanitaria erogate a soggetti pubbli	1.636.272.525,45	-	219.528.597,77
AA0340 (A.4.A.1) Ricavi per prestaz. sanitarie e sociosanitarie a rilevanza sanitaria erogate ad Aziende sa	1.416.743.927,68	-	-
AA0350 (A.4.A.1.1) Prestazioni di ricovero	759.364.136,00	-	-
AA0360 (A.4.A.1.2) Prestazioni di specialistica ambulatoriale	260.139.644,00	-	-
AA0361 (A.4.A.1.3) Prestazioni pronto soccorso non seguite da ricovero	23.454.004,00	-	-
AA0370 (A.4.A.1.4) Prestazioni di psichiatria residenziale e semiresidenziale	-	-	-
AA0380 (A.4.A.1.5) Prestazioni di File F	300.421.852,00	-	-
AA0390 (A.4.A.1.6) Prestazioni servizi MMG, PLS, Contin. assistenziale	1.625.951,00	-	-
AA0400 (A.4.A.1.7) Prestazioni servizi farmaceutica convenzionata	9.597.240,00	-	-
AA0410 (A.4.A.1.8) Prestazioni termali	3.926.075,00	-	-
AA0420 (A.4.A.1.9) Prestazioni trasporto ambulanze ed elisoccorso	3.958.032,00	-	-
AA0421 (A.4.A.1.10) Prestazioni assistenza integrativa	1.025.312,05	-	-
AA0422 (A.4.A.1.11) Prestazioni assistenza protesica	-	-	-
AA0423 (A.4.A.1.12) Prestazioni assistenza riabilitativa extraspedaliera	4.292.908,00	-	-
AA0424 (A.4.A.1.13) Ricavi per cessione di emocomponenti e cellule staminali	-	-	-
AA0425 (A.4.A.1.14) Prestazioni assistenza domiciliare integrata (ADI)	15.427,14	-	-
AA0430 (A.4.A.1.15) Altre prestazioni sanitarie e socio-sanitarie a rilevanza sanitaria	48.923.346,49	-	-
AA0430a (A.4.A.1.15.A) Altre prestazioni sanitarie e socio-sanitarie a rilevanza sanitaria - HOSPICE)	3.437.600,00	-	-
AA0430b (A.4.A.1.15.B) Altre prestazioni sanitarie e socio-sanitarie a rilevanza sanitaria	45.485.746,49	-	-
AA0440 (A.4.A.2) Ricavi per prestaz. sanitarie e sociosanitarie a rilevanza sanitaria erogate ad altri sogget	1.925.926,94	-	1.925.926,94
AA0450 (A.4.A.3) Ricavi per prestaz. sanitarie e sociosanitarie a rilevanza sanitaria erogate a soggetti pub	217.602.670,83	-	217.602.670,83
AA0460 (A.4.A.3.1) Prestazioni di ricovero	133.228.306,00	-	133.228.306,00
AA0470 (A.4.A.3.2) Prestazioni ambulatoriali	27.194.458,00	-	27.194.458,00
AA0471 (A.4.A.3.3) Prestazioni pronto soccorso non seguite da ricovero	4.689.568,00	-	4.689.568,00
AA0480 (A.4.A.3.4) Prestazioni di psichiatria non soggetta a compensazione (resid. e semiresid.)	193.590,00	-	193.590,00
AA0490 (A.4.A.3.5) Prestazioni di File F	23.327.403,00	-	23.327.403,00
AA0500 (A.4.A.3.6) Prestazioni servizi MMG, PLS, Contin. assistenziale Extraregione)	2.032.340,00	-	2.032.340,00
AA0510 (A.4.A.3.7) Prestazioni servizi farmaceutica convenzionata Extraregione)	4.071.274,00	-	4.071.274,00
AA0520 (A.4.A.3.8) Prestazioni termali Extraregione)	-	-	-
AA0530 (A.4.A.3.9) Prestazioni trasporto ambulanze ed elisoccorso Extraregione)	2.808.545,00	-	2.808.545,00
AA0541 (A.4.A.3.10) Prestazioni assistenza integrativa da pubblico (extraregione))	-	-	-
AA0542 (A.4.A.3.11) Prestazioni assistenza protesica da pubblico (extraregione))	-	-	-
AA0550 (A.4.A.3.12) Ricavi per cessione di emocomponenti e cellule staminali Extraregione)	-	-	-
AA0560 (A.4.A.3.13) Ricavi GSA per differenziale saldo mobilità interregionale	-	-	-



544ba9c3





Conto Economico 2022

CONTRO ECONOMICO	CE 2022 Totale Aziende	CE 2022 Modello 000	CE 2022 Modello 999
AA0561 (A.4.A.3.14) Altre prestazioni sanitarie e sociosanitarie a rilevanza sanitaria erogate a soggetti p	334.006,00	-	334.006,00
AA0570 (A.4.A.3.15) Altre prestazioni sanitarie e sociosanitarie a rilevanza sanitaria non soggette a com	5.577.906,83	-	5.577.906,83
AA0580 (A.4.A.3.15.A) Prestazioni di assistenza riabilitativa non soggette a compensazione Extraregi	170.174,44	-	170.174,44
AA0590 (A.4.A.3.15.B) Altre prestazioni sanitarie e socio-sanitarie a rilevanza sanitaria non soggette	5.407.732,39	-	5.407.732,39
AA0600 (A.4.A.3.16) Altre prestazioni sanitarie a rilevanza sanitaria - Mobilità attiva Internazionale)	14.145.274,00	-	14.145.274,00
AA0601 (A.4.A.3.17) Altre prestazioni sanitarie a rilevanza sanitaria - Mobilità attiva Internazionale rilevat	-	-	-
AA0602 (A.4.A.3.18) Altre prestazioni sanitarie e sociosanitarie a rilevanza sanitaria ad Aziende sanitarie	-	-	-
AA0610 (A.4.B) Ricavi per prestazioni sanitarie e sociosanitarie a rilevanza sanitaria erogate da privati v/reside	243.112.371,00	-	243.112.371,00
AA0620 (A.4.B.1) Prestazioni di ricovero da priv. Extraregione in compensazione (mobilità attiva))	166.013.049,00	-	166.013.049,00
AA0630 (A.4.B.2) Prestazioni ambulatoriali da priv. Extraregione in compensazione (mobilità attiva))	58.850.538,00	-	58.850.538,00
AA0631 (A.4.B.3) Prestazioni di pronto soccorso non seguite da ricovero da priv. Extraregione in compensa	1.377.445,00	-	1.377.445,00
AA0640 (A.4.B.4) Prestazioni di File F da priv. Extraregione in compensazione (mobilità attiva))	5.272.307,00	-	5.272.307,00
AA0650 (A.4.B.5) Altre prestazioni sanitarie e sociosanitarie a rilevanza sanitaria erogate da privati v/reside	11.599.032,00	-	11.599.032,00
AA0660 (A.4.C) Ricavi per prestazioni sanitarie e sociosanitarie a rilevanza sanitaria erogate a privati)	51.669.561,00	-	51.669.561,00
AA0670 (A.4.D) Ricavi per prestazioni sanitarie erogate in regime di intramoenia)	129.895.710,88	-	126.130.662,52
AA0680 (A.4.D.1) Ricavi per prestazioni sanitarie intramoenia - Area ospedaliera)	20.104.595,32	-	20.104.595,32
AA0690 (A.4.D.2) Ricavi per prestazioni sanitarie intramoenia - Area specialistica)	100.746.532,84	-	100.746.532,84
AA0700 (A.4.D.3) Ricavi per prestazioni sanitarie intramoenia - Area sanità pubblica)	430.251,40	-	430.251,40
AA0710 (A.4.D.4) Ricavi per prestazioni sanitarie intramoenia - Consulenze (ex art. 55 c.1 lett. c), d) ed ex	4.555.069,10	-	4.555.069,10
AA0720 (A.4.D.5) Ricavi per prestazioni sanitarie intramoenia - Consulenze (ex art. 55 c.1 lett. c), d) ed ex	3.765.048,36	-	-
AA0730 (A.4.D.6) Ricavi per prestazioni sanitarie intramoenia - Altro)	294.213,86	-	294.213,86
AA0740 (A.4.D.7) Ricavi per prestazioni sanitarie intramoenia - Altro (Aziende sanitarie pubbliche della Reg	-	-	-
AA0750 (A.5) Concorsi, recuperi e rimborsi)	63.357.788,93	500.190.831,84	258.908.509,00
AA0760 (A.5.A) Rimborsi assicurativi)	1.863.082,93	-	1.863.082,93
AA0770 (A.5.B) Concorsi, recuperi e rimborsi da Regione)	2.436.982,51	370.474,06	2.807.456,57
AA0780 (A.5.B.1) Rimborso degli oneri stipendiali del personale dell'azienda in posizione di comando pressc	2.419.302,30	370.474,06	2.789.776,36
AA0790 (A.5.B.2) Altri concorsi, recuperi e rimborsi da parte della Regione)	17.680,21	-	17.680,21
AA0800 (A.5.C) Concorsi, recuperi e rimborsi da Aziende sanitarie pubbliche della Regione)	20.799.708,48	283.840.403,29	-
AA0810 (A.5.C.1) Rimborso degli oneri stipendiali del personale dipendente dell'azienda in posizione di com	211.721,44	7.545,87	-
AA0820 (A.5.C.2) Rimborsi per acquisto beni da parte di Aziende sanitarie pubbliche della Regione)	19.731.339,24	271.481.788,47	-
AA0830 (A.5.C.3) Altri concorsi, recuperi e rimborsi da parte di Aziende sanitarie pubbliche della Regione)	856.647,80	12.351.068,95	-
AA0831 (A.5.C.4) Altri concorsi, recuperi e rimborsi da parte della Regione - GSA - Azienda Zero (compilato	-	-	-
AA0840 (A.5.D) Concorsi, recuperi e rimborsi da altri soggetti pubblici)	20.429.947,01	309.897,79	20.739.844,80
AA0850 (A.5.D.1) Rimborso degli oneri stipendiali del personale dipendente dell'azienda in posizione di com	3.235.647,62	91.206,83	3.326.854,45
AA0860 (A.5.D.2) Rimborsi per acquisto beni da parte di altri soggetti pubblici)	11.342.268,50	97.500,00	11.439.768,50
AA0860a (A.5.D.2.A) Rimborsi per acquisto beni da parte di altri soggetti pubblici: emoderivati CRAT)	10.945.948,90	-	10.945.948,90
AA0860b (A.5.D.2.B) Rimborsi per acquisto beni da parte di altri soggetti pubblici: altro)	396.319,60	97.500,00	493.819,60
AA0870 (A.5.D.3) Altri concorsi, recuperi e rimborsi da parte di altri soggetti pubblici)	5.852.030,89	121.190,96	5.973.221,85
AA0880 (A.5.E) Concorsi, recuperi e rimborsi da privati)	17.828.068,00	215.670.056,70	233.498.124,70
AA0890 (A.5.E.1) Rimborso da aziende farmaceutiche per Pay back)	-	213.879.757,33	213.879.757,33
AA0900 (A.5.E.1.1) Pay-back per il superamento del tetto della spesa farmaceutica territoriale)	-	-	-
AA0910 (A.5.E.1.2) Pay-back per superamento del tetto della spesa farmaceutica ospedaliera)	-	185.469.507,76	185.469.507,76
AA0920 (A.5.E.1.3) Ulteriore Pay-back)	-	28.410.249,57	28.410.249,57
AA0921 (A.5.E.2) Rimborso per Pay back sui dispositivi medici)	-	-	-
AA0930 (A.5.E.3) Altri concorsi, recuperi e rimborsi da privati)	17.828.068,00	1.790.299,37	19.618.367,37
AA0940 (A.6) Compartecipazione alla spesa per prestazioni sanitarie (Ticket)	136.671.712,53	-	136.671.712,53
AA0950 (A.6.A) Compartecipazione alla spesa per prestazioni sanitarie - Ticket sulle prestazioni di specialista	120.561.245,46	-	120.561.245,46
AA0960 (A.6.B) Compartecipazione alla spesa per prestazioni sanitarie - Ticket sul pronto soccorso)	14.376.256,69	-	14.376.256,69
AA0970 (A.6.C) Compartecipazione alla spesa per prestazioni sanitarie (Ticket) - Altro)	1.734.210,38	-	1.734.210,38
AA0980 (A.7) Quota contributi c/capitale imputata all'esercizio)	235.861.199,15	7.906.648,19	243.767.847,34
AA0990 (A.7.A) Quota imputata all'esercizio dei finanziamenti per investimenti dallo Stato)	35.942.320,78	-	35.942.320,78
AA1000 (A.7.B) Quota imputata all'esercizio dei finanziamenti per investimenti da Regione)	38.960.450,71	-	38.960.450,71
AA1010 (A.7.C) Quota imputata all'esercizio dei finanziamenti per beni di prima dotazione)	31.295.086,20	-	31.295.086,20
AA1020 (A.7.D) Quota imputata all'esercizio dei contributi in c/ esercizio FSR destinati ad investimenti)	112.672.154,60	7.906.648,19	120.578.802,79
AA1030 (A.7.E) Quota imputata all'esercizio degli altri contributi in c/ esercizio destinati ad investimenti)	2.043.244,86	-	2.043.244,86
AA1040 (A.7.F) Quota imputata all'esercizio di altre poste del patrimonio netto)	14.947.942,00	-	14.947.942,00
AA1050 (A.8) Incrementi delle immobilizzazioni per lavori interni)	9.672,00	-	9.672,00
AA1060 (A.9) Altri ricavi e proventi)	95.986.599,02	85.000,04	96.071.599,06
AA1070 (A.9.A) Ricavi per prestazioni non sanitarie)	990.673,18	-	990.673,18
AA1080 (A.9.B) Fitti attivi ed altri proventi da attività immobiliari)	8.397.814,50	85.000,04	8.482.814,54
AA1090 (A.9.C) Altri proventi diversi)	86.598.111,34	-	86.598.111,34
BZ9999 (Totale costi della produzione (B))	12.451.241.931,25	920.256.973,36	11.644.196.378,25
BA0010 (B.1) Acquisti di beni)	2.068.246.306,55	318.506.143,14	2.095.539.321,98
BA0020 (B.1.A) Acquisti di beni sanitari)	2.037.315.343,80	318.237.171,79	2.064.560.660,55
BA0030 (B.1.A.1) Prodotti farmaceutici ed emoderivati)	1.009.237.619,05	165.597.888,71	1.174.835.507,76
BA0040 (B.1.A.1.1) Medicinali con AIC, ad eccezione di vaccini ed emoderivati di produzione regionale)	977.418.182,92	165.512.183,71	1.142.930.366,63
BA0050 (B.1.A.1.2) Medicinali senza AIC)	9.280.499,19	85.705,00	9.366.204,19
BA0051 (B.1.A.1.3) Ossigeno e altri gas medicali)	11.592.988,04	-	11.592.988,04
BA0060 (B.1.A.1.4) Emoderivati di produzione regionale)	10.945.948,90	-	10.945.948,90
BA0061 (B.1.A.1.4.1) Emoderivati di produzione regionale da pubblico (Aziende sanitarie pubbliche d	-	-	-
BA0062 (B.1.A.1.4.2) Emoderivati di produzione regionale da pubblico (Aziende sanitarie pubbliche d	-	-	-
BA0063 (B.1.A.1.4.3) Emoderivati di produzione regionale da altri soggetti)	10.945.948,90	-	10.945.948,90
BA0070 (B.1.A.2) Sangue ed emocomponenti)	2.560.704,89	-	2.560.704,89
BA0080 (B.1.A.2.1) da pubblico (Aziende sanitarie pubbliche della Regione) - Mobilità intraregionale)	-	-	-
BA0090 (B.1.A.2.2) da pubblico (Aziende sanitarie pubbliche extra Regione) - Mobilità extraregionale)	-	-	-
BA0100 (B.1.A.2.3) da altri soggetti)	2.560.704,89	-	2.560.704,89
BA0210 (B.1.A.3) Dispositivi medici)	632.746.085,36	123.433.009,65	756.179.095,01
BA0220 (B.1.A.3.1) Dispositivi medici)	459.911.038,21	18.705.642,24	478.616.680,45
BA0220a (B.1.A.3.1.A) Dispositivi protesici impiantabili))	111.070.580,41	-	111.070.580,41
BA0220b (B.1.A.3.1.B) Dispositivi medici altro))	348.840.457,80	18.705.642,24	367.546.100,04
BA0230 (B.1.A.3.2) Dispositivi medici impiantabili attivi)	42.582.813,19	-	42.582.813,19
BA0240 (B.1.A.3.3) Dispositivi medico diagnostici in vitro (IVD))	130.252.233,96	104.727.367,41	234.979.601,37
BA0250 (B.1.A.4) Prodotti dietetici)	7.865.357,66	-	7.865.357,66
BA0260 (B.1.A.5) Materiali per la profilassi (vaccini))	71.176.284,81	-	71.176.284,81
BA0270 (B.1.A.6) Prodotti chimici)	8.725.092,90	-	8.725.092,90
BA0280 (B.1.A.7) Materiali e prodotti per uso veterinario)	269.428,77	-	269.428,77
BA0290 (B.1.A.8) Altri beni e prodotti sanitari)	13.742.915,32	29.206.273,43	42.949.188,75



544ba9c3





Conto Economico 2022

CONTI ECONOMICI	CE 2022 Totale Aziende	CE 2022 Modello 000	CE 2022 Modello 999
BA0300 (B.1.A.9) Beni e prodotti sanitari da Aziende sanitarie pubbliche della Regione)	290.991.855,04	-	-
BA0301 (BA0301 (B.1.A.9.1) Prodotti farmaceutici ed emodervati)	183.264.323,99	-	-
BA0303 (BA0303 (B.1.A.9.3) Dispositivi medici)	81.380.699,63	-	-
BA0304 (BA0304 (B.1.A.9.4) Prodotti dietetici)	436,83	-	-
BA0305 (BA0305 (B.1.A.9.5) Materiali per la profilassi (vaccini))	121.494,52	-	-
BA0306 (BA0306 (B.1.A.9.6) Prodotti chimici)	21,95	-	-
BA0307 (BA0307 (B.1.A.9.7) Materiali e prodotti per uso veterinario)	-	-	-
BA0308 (BA0308 (B.1.A.9.8) Altri beni e prodotti sanitari)	26.224.876,12	-	-
BA0310 (B.1.B) Acquisti di beni non sanitari)	30.930.962,75	268.971,35	30.978.661,43
BA0320 (B.1.B.1) Prodotti alimentari)	1.741.448,34	856,12	1.742.304,46
BA0330 (B.1.B.2) Materiali di guardaroba, di pulizia e di convivenza in genere)	8.374.059,53	17.623,26	8.391.682,79
BA0340 (B.1.B.3) Combustibili, carburanti e lubrificanti)	4.157.173,94	-	4.157.173,94
BA0350 (B.1.B.4) Supporti informatici e cancelleria)	9.308.360,46	19.687,13	9.328.047,59
BA0360 (B.1.B.5) Materiale per la manutenzione)	4.550.033,13	-	4.550.033,13
BA0370 (B.1.B.6) Altri beni e prodotti non sanitari)	2.578.614,68	230.804,84	2.809.419,52
BA0380 (B.1.B.7) Beni e prodotti non sanitari da Aziende sanitarie pubbliche della Regione)	221.272,67	-	-
BA0390 (B.2) Acquisti di servizi)	6.374.268.076,29	296.406.842,71	5.234.585.520,35
BA0400 (B.2.A) Acquisti servizi sanitari)	5.463.353.468,64	227.030.515,21	4.255.181.162,41
BA0410 (B.2.A.1) Acquisti servizi sanitari per medicina di base)	589.582.659,13	-	587.956.708,13
BA0420 (B.2.A.1.1) - da convenzione)	587.001.464,13	-	587.001.464,13
BA0430 (B.2.A.1.1.A) Costi per assistenza MMG)	418.274.758,49	-	418.274.758,49
BA0440 (B.2.A.1.1.B) Costi per assistenza PLS)	97.243.612,99	-	97.243.612,99
BA0450 (B.2.A.1.1.C) Costi per assistenza Continuità assistenziale)	60.981.505,68	-	60.981.505,68
BA0460 (B.2.A.1.1.D) Altro (medicina dei servizi, psicologi, medici 118, ecc))	10.501.586,97	-	10.501.586,97
BA0470 (B.2.A.1.2) - da pubblico (Aziende sanitarie pubbliche della Regione) - Mobilità intraregionale)	1.625.951,00	-	-
BA0480 (B.2.A.1.3) - da pubblico (Aziende sanitarie pubbliche Extraregione) - Mobilità extraregionale)	955.244,00	-	955.244,00
BA0490 (B.2.A.2) Acquisti servizi sanitari per farmaceutica)	516.609.679,31	-	507.012.439,31
BA0500 (B.2.A.2.1) - da convenzione)	504.940.775,31	-	504.940.775,31
BA0510 (B.2.A.2.2) - da pubblico (Aziende sanitarie pubbliche della Regione)- Mobilità intraregionale)	9.597.240,00	-	-
BA0520 (B.2.A.2.3) - da pubblico (Extraregione))	2.071.664,00	-	2.071.664,00
BA0530 (B.2.A.3) Acquisti servizi sanitari per assistenza specialistica ambulatoriale)	712.728.515,00	-	429.134.867,00
BA0540 (B.2.A.3.1) - da pubblico (Aziende sanitarie pubbliche della Regione))	260.139.644,00	-	-
BA0541 (B.2.A.3.2) prestazioni di pronto soccorso non seguite da ricovero - da pubblico (Aziende sanitarie pubbliche della Regione))	23.454.004,00	-	-
BA0550 (B.2.A.3.3) - da pubblico (altri soggetti pubbl. della Regione))	10.119.533,34	-	10.119.533,34
BA0551 (B.2.A.3.4) prestazioni di pronto soccorso non seguite da ricovero - da pubblico (altri soggetti pubbl. della Regione))	-	-	-
BA0560 (B.2.A.3.5) - da pubblico (Extraregione))	34.500.463,00	-	34.500.463,00
BA0561 (B.2.A.3.6) prestazioni di pronto soccorso non seguite da ricovero - da pubblico (Extraregione))	3.514.089,00	-	3.514.089,00
BA0570 (B.2.A.3.7) - da privato - Medici SUMAI)	69.164.596,51	-	69.164.596,51
BA0580 (B.2.A.3.8) - da privato)	250.302.178,66	-	250.302.178,66
BA0590 (B.2.A.3.8.A) Servizi sanitari per assistenza specialistica da IRCCS privati e Policlinici privati)	4.672.826,58	-	4.672.826,58
BA0591 (B.2.A.3.8.B) Servizi sanitari per prestazioni di pronto soccorso non seguite da ricovero - da pubblico (altri soggetti pubbl. della Regione))	-	-	-
BA0600 (B.2.A.3.8.C) Servizi sanitari per assistenza specialistica da Ospedali Classificati privati)	53.538.414,37	-	53.538.414,37
BA0601 (B.2.A.3.8.D) Servizi sanitari per prestazioni di pronto soccorso non seguite da ricovero - da pubblico (altri soggetti pubbl. della Regione))	2.470.054,95	-	2.470.054,95
BA0610 (B.2.A.3.8.E) Servizi sanitari per assistenza specialistica da Case di Cura private)	69.216.005,31	-	69.216.005,31
BA0611 (B.2.A.3.8.F) Servizi sanitari per prestazioni di pronto soccorso non seguite da ricovero - da pubblico (altri soggetti pubbl. della Regione))	5.009.813,55	-	5.009.813,55
BA0620 (B.2.A.3.8.G) Servizi sanitari per assistenza specialistica da altri privati)	115.165.001,35	-	115.165.001,35
BA0621 (B.2.A.3.8.H) Servizi sanitari per prestazioni di pronto soccorso non seguite da ricovero - da pubblico (altri soggetti pubbl. della Regione))	230.062,55	-	230.062,55
BA0630 (B.2.A.3.9) - da privato per cittadini non residenti - Extraregione (mobilità attiva in compensazione))	60.131.552,59	-	60.131.552,59
BA0631 (B.2.A.3.10) Servizi sanitari per prestazioni di pronto soccorso non seguite da ricovero - da privato (altri soggetti pubbl. della Regione))	1.402.453,90	-	1.402.453,90
BA0640 (B.2.A.4) Acquisti servizi sanitari per assistenza riabilitativa)	34.167.607,36	-	29.874.699,36
BA0650 (B.2.A.4.1) - da pubblico (Aziende sanitarie pubbliche della Regione))	4.292.908,00	-	-
BA0660 (B.2.A.4.2) - da pubblico (altri soggetti pubbl. della Regione))	463.750,00	-	463.750,00
BA0670 (B.2.A.4.3) - da pubblico (Extraregione) non soggetti a compensazione)	542,50	-	542,50
BA0680 (B.2.A.4.4) - da privato (intraregionale))	28.419.142,07	-	28.419.142,07
BA0690 (B.2.A.4.5) - da privato (extraregionale))	991.264,79	-	991.264,79
BA0700 (B.2.A.5) Acquisti servizi sanitari per assistenza integrativa)	43.163.456,18	-	42.138.144,13
BA0710 (B.2.A.5.1) - da pubblico (Aziende sanitarie pubbliche della Regione))	1.025.312,05	-	-
BA0720 (B.2.A.5.2) - da pubblico (altri soggetti pubbl. della Regione))	3.393,97	-	3.393,97
BA0730 (B.2.A.5.3) - da pubblico (Extraregione))	-	-	-
BA0740 (B.2.A.5.4) - da privato)	42.134.750,16	-	42.134.750,16
BA0750 (B.2.A.6) Acquisti servizi sanitari per assistenza protesica)	27.147.093,37	-	27.147.093,37
BA0760 (B.2.A.6.1) - da pubblico (Aziende sanitarie pubbliche della Regione))	-	-	-
BA0770 (B.2.A.6.2) - da pubblico (altri soggetti pubbl. della Regione))	143.446,08	-	143.446,08
BA0780 (B.2.A.6.3) - da pubblico (Extraregione))	-	-	-
BA0790 (B.2.A.6.4) - da privato)	27.003.647,29	-	27.003.647,29
BA0800 (B.2.A.7) Acquisti servizi sanitari per assistenza ospedaliera)	1.538.327.226,24	-	778.963.090,24
BA0810 (B.2.A.7.1) - da pubblico (Aziende sanitarie pubbliche della Regione))	759.364.136,00	-	-
BA0820 (B.2.A.7.2) - da pubblico (altri soggetti pubbl. della Regione))	15.310.245,09	-	15.310.245,09
BA0830 (B.2.A.7.3) - da pubblico (Extraregione))	183.920.292,00	-	183.920.292,00
BA0840 (B.2.A.7.4) - da privato)	413.937.657,04	-	413.937.657,04
BA0850 (B.2.A.7.4.A) Servizi sanitari per assistenza ospedaliera da IRCCS privati e Policlinici privati)	31.532.900,37	-	31.532.900,37
BA0860 (B.2.A.7.4.B) Servizi sanitari per assistenza ospedaliera da Ospedali Classificati privati)	136.151.930,70	-	136.151.930,70
BA0870 (B.2.A.7.4.C) Servizi sanitari per assistenza ospedaliera da Case di Cura private)	240.831.422,52	-	240.831.422,52
BA0880 (B.2.A.7.4.D) Servizi sanitari per assistenza ospedaliera da altri privati)	5.421.403,45	-	5.421.403,45
BA0890 (B.2.A.7.5) - da privato per cittadini non residenti - Extraregione (mobilità attiva in compensazione))	165.794.896,11	-	165.794.896,11
BA0900 (B.2.A.8) Acquisto prestazioni di psichiatria residenziale e semiresidenziale)	57.754.365,01	-	57.754.365,01
BA0910 (B.2.A.8.1) - da pubblico (Aziende sanitarie pubbliche della Regione))	-	-	-
BA0920 (B.2.A.8.2) - da pubblico (altri soggetti pubbl. della Regione))	3.915.853,13	-	3.915.853,13
BA0930 (B.2.A.8.3) - da pubblico (Extraregione) - non soggette a compensazione)	-	-	-
BA0940 (B.2.A.8.4) - da privato (intraregionale))	51.592.449,89	-	51.592.449,89
BA0950 (B.2.A.8.5) - da privato (extraregionale))	2.246.061,99	-	2.246.061,99
BA0960 (B.2.A.9) Acquisto prestazioni di distribuzione farmaci File F)	350.346.431,83	-	49.924.579,83
BA0970 (B.2.A.9.1) - da pubblico (Aziende sanitarie pubbliche della Regione) - Mobilità intraregionale)	300.421.852,00	-	-
BA0980 (B.2.A.9.2) - da pubblico (altri soggetti pubbl. della Regione))	-	-	-
BA0990 (B.2.A.9.3) - da pubblico (Extraregione))	24.325.753,00	-	24.325.753,00
BA1000 (B.2.A.9.4) - da privato (intraregionale))	19.961.144,40	-	19.961.144,40
BA1010 (B.2.A.9.5) - da privato (extraregionale))	-	-	-





Conto Economico 2022

CONTI ECONOMICI	CE 2022 Totale Aziende	CE 2022 Modello 000	CE 2022 Modello 999
BA1020 (B.2.A.9.6) - da privato per cittadini non residenti - Extraregione (mobilità attiva in compensazione)	5.637.682,43	-	5.637.682,43
BA1030 (B.2.A.10) Acquisto prestazioni termali in convenzione)	25.490.855,28	-	21.564.780,28
BA1040 (B.2.A.10.1) - da pubblico (Aziende sanitarie pubbliche della Regione) - Mobilità intraregionale)	3.926.075,00	-	-
BA1050 (B.2.A.10.2) - da pubblico (altri soggetti pubbl. della Regione)	-	-	-
BA1060 (B.2.A.10.3) - da pubblico (Extraregione)	2.762.396,00	-	2.762.396,00
BA1070 (B.2.A.10.4) - da privato)	9.099.700,43	-	9.099.700,43
BA1080 (B.2.A.10.5) - da privato per cittadini non residenti - Extraregione (mobilità attiva in compensazione)	9.702.683,85	-	9.702.683,85
BA1090 (B.2.A.11) Acquisto prestazioni di trasporto sanitario)	88.268.816,66	-	84.310.786,66
BA1100 (B.2.A.11.1) - da pubblico (Aziende sanitarie pubbliche della Regione) - Mobilità intraregionale)	3.958.032,00	-	-
BA1110 (B.2.A.11.2) - da pubblico (altri soggetti pubbl. della Regione)	19.550.777,13	-	19.550.777,13
BA1120 (B.2.A.11.3) - da pubblico (Extraregione)	4.136.965,00	-	4.136.965,00
BA1130 (B.2.A.11.4) - da privato)	60.623.044,53	-	60.623.044,53
BA1140 (B.2.A.12) Acquisto prestazioni Socio-Sanitarie a rilevanza sanitaria)	793.168.068,33	-	789.715.041,19
BA1150 (B.2.A.12.1) - da pubblico (Aziende sanitarie pubbliche della Regione) - Mobilità intraregionale)	3.453.027,14	-	-
BA1151 (B.2.A.12.1.A) Assistenza domiciliare integrata (ADI)	15.427,14	-	-
BA1152 (B.2.A.12.1.B) Altre prestazioni socio-sanitarie a rilevanza sanitaria)	3.437.600,00	-	-
BA1160 (B.2.A.12.2) - da pubblico (altri soggetti pubblici della Regione)	280.190.223,78	-	280.190.223,78
BA1160a (B.2.A.12.2.A) Residenza anziani)	256.192.242,58	-	256.192.242,58
BA1160b (B.2.A.12.2.B) Residenza disabili)	2.948.564,78	-	2.948.564,78
BA1160c (B.2.A.12.2.C) Centri diurni per disabili)	434.992,13	-	434.992,13
BA1160d (B.2.A.12.2.D) Hospice)	1.379.624,35	-	1.379.624,35
BA1160e (B.2.A.12.2.E) Altro)	19.234.799,94	-	19.234.799,94
BA1161 (B.2.A.12.3) - da pubblico (Extraregione) - Acquisto di Altre prestazioni socio-sanitarie a rilevanza sanitaria)	241.484,00	-	241.484,00
BA1170 (B.2.A.12.4) - da pubblico (Extraregione) non soggette a compensazione)	230.039,88	-	230.039,88
BA1180 (B.2.A.12.5) - da privato (intraregionale)	504.823.858,62	-	504.823.858,62
BA1180a (B.2.A.12.5.A) Residenza anziani)	259.348.513,31	-	259.348.513,31
BA1180b (B.2.A.12.5.B) Residenza disabili)	72.827.292,06	-	72.827.292,06
BA1180c (B.2.A.12.5.C) Centri diurni per disabili)	85.771.479,50	-	85.771.479,50
BA1180d (B.2.A.12.5.D) Hospice)	7.592.783,94	-	7.592.783,94
BA1180e (B.2.A.12.5.E) Altro)	79.283.789,81	-	79.283.789,81
BA1190 (B.2.A.12.6) - da privato (extraregionale)	4.229.434,91	-	4.229.434,91
BA1200 (B.2.A.13) Compartecipazione al personale per att. libero-prof. (intramoenia))	102.281.768,99	-	102.281.768,99
BA1210 (B.2.A.13.1) Compartecipazione al personale per att. libero professionale intramoenia - Area ospedaliera)	14.222.733,59	-	14.222.733,59
BA1220 (B.2.A.13.2) Compartecipazione al personale per att. libero professionale intramoenia- Area ospedaliera)	78.079.588,02	-	78.079.588,02
BA1230 (B.2.A.13.3) Compartecipazione al personale per att. libero professionale intramoenia - Area ospedaliera)	285.557,13	-	285.557,13
BA1240 (B.2.A.13.4) Compartecipazione al personale per att. libero professionale intramoenia - Consulenze)	8.473.643,71	-	8.473.643,71
BA1250 (B.2.A.13.5) Compartecipazione al personale per att. libero professionale intramoenia - Consulenze)	-	-	-
BA1260 (B.2.A.13.6) Compartecipazione al personale per att. libero professionale intramoenia - Altro)	1.220.246,54	-	1.220.246,54
BA1270 (B.2.A.13.7) Compartecipazione al personale per att. libero professionale intramoenia - Altro (Area ospedaliera)	-	-	-
BA1280 (B.2.A.14) Rimborsi, assegni e contributi sanitari)	160.409.935,78	188.781.514,07	334.686.942,35
BA1290 (B.2.A.14.1) Contributi ad associazioni di volontariato)	7.309.234,60	-	7.309.234,60
BA1300 (B.2.A.14.2) Rimborsi per cure all'estero)	598.230,63	-	598.230,63
BA1310 (B.2.A.14.3) Contributi a società partecipate e/o enti dipendenti della Regione)	42.048,93	46.700.000,00	46.742.048,93
BA1320 (B.2.A.14.4) Contributo Legge 210/92)	-	12.801.119,24	12.801.119,24
BA1330 (B.2.A.14.5) Altri rimborsi, assegni e contributi)	137.955.914,12	129.280.394,83	267.236.308,95
BA1340 (B.2.A.14.6) Rimborsi, assegni e contributi v/Aziende sanitarie pubbliche della Regione)	2.153.438,55	-	-
BA1341 (B.2.A.14.7) Rimborsi, assegni e contributi v/Regione - GSA - Azienda Zero)	12.351.068,95	-	-
BA1350 (B.2.A.15) Consulenze, Collaborazioni, Interinale e altre prestazioni di lavoro sanitarie e sociosanitarie)	145.081.642,33	117.802,91	141.245.058,98
BA1360 (B.2.A.15.1) Consulenze sanitarie e sociosan. da Aziende sanitarie pubbliche della Regione)	3.765.048,36	-	-
BA1370 (B.2.A.15.2) Consulenze sanitarie e sociosanit. da terzi - Altri soggetti pubblici)	25.932,00	-	25.932,00
BA1380 (B.2.A.15.3) Consulenze, Collaborazioni, Interinale e altre prestazioni di lavoro sanitarie e sociosanitarie)	140.868.571,46	93.307,88	140.961.879,34
BA1390 (B.2.A.15.3.A) Consulenze sanitarie da privato - articolo 55, comma 2, CCNL 8 giugno 2000)	44.282.572,00	-	44.282.572,00
BA1400 (B.2.A.15.3.B) Altre consulenze sanitarie e sociosanitarie da privato)	44.985.209,09	34.591,39	45.019.800,48
BA1410 (B.2.A.15.3.C) Collaborazioni coordinate e continuative sanitarie e socios. da privato)	11.044.653,34	-	11.044.653,34
BA1420 (B.2.A.15.3.D) Indennità a personale universitario - area sanitaria)	28.747.237,04	-	28.747.237,04
BA1430 (B.2.A.15.3.E) Lavoro interinale - area sanitaria)	1.131.854,14	-	1.131.854,14
BA1440 (B.2.A.15.3.F) Altre collaborazioni e prestazioni di lavoro - area sanitaria)	10.677.045,85	58.716,49	10.735.762,34
BA1450 (B.2.A.15.4) Rimborsi oneri stipendiali del personale sanitario in comando)	422.090,51	24.495,03	257.247,64
BA1460 (B.2.A.15.4.A) Rimborsi oneri stipendiali personale sanitario in comando da Aziende sanitarie)	164.842,87	24.495,03	-
BA1470 (B.2.A.15.4.B) Rimborsi oneri stipendiali personale sanitario in comando da Regioni, soggetti pubblici)	209.431,15	-	209.431,15
BA1480 (B.2.A.15.4.C) Rimborsi oneri stipendiali personale sanitario in comando da aziende di altre Regioni)	47.816,49	-	47.816,49
BA1490 (B.2.A.16) Altri servizi sanitari e sociosanitari a rilevanza sanitaria)	278.825.345,84	19.678.124,23	253.017.723,58
BA1500 (B.2.A.16.1) Altri servizi sanitari e sociosanitari a rilevanza sanitaria da pubblico - Aziende sanitarie)	45.232.999,49	252.747,00	-
BA1510 (B.2.A.16.2) Altri servizi sanitari e sociosanitari a rilevanza sanitaria da pubblico - Altri soggetti pubblici)	2.912.787,71	-	2.912.787,71
BA1520 (B.2.A.16.3) Altri servizi sanitari e sociosanitari a rilevanza sanitaria da pubblico (Extraregione)	2.957.626,24	748.432,91	3.706.059,15
BA1530 (B.2.A.16.4) Altri servizi sanitari da privato)	221.953.209,40	16.190.985,32	238.144.194,72
BA1530a (B.2.A.16.4.1) Altri servizi sanitari da privato - SPERIMENTAZIONI)	1.882.604,58	-	1.882.604,58
BA1530b (B.2.A.16.4.2) Altri servizi sanitari da privato - SERVICE)	103.784.690,19	-	103.784.690,19
BA1530z (B.2.A.16.4.2.A) Altri servizi sanitari da privato - SERVIZIO OSSIGENO))	10.280.842,70	-	10.280.842,70
BA1530y (B.2.A.16.4.2.B) Altri servizi sanitari da privato - SERVICE - ALTRO))	93.503.847,49	-	93.503.847,49
BA1530c (B.2.A.16.4.3) Altri servizi sanitari da privato - DPC))	38.516.497,75	-	38.516.497,75
BA1530d (B.2.A.16.4.4) Altri servizi sanitari da privato - ALTRO))	77.769.416,88	16.190.985,32	93.960.402,20
BA1540 (B.2.A.16.5) Costi per servizi sanitari - Mobilità internazionale passiva)	5.768.723,00	2.485.959,00	8.254.682,00
BA1541 (B.2.A.16.6) Costi per servizi sanitari - Mobilità internazionale passiva rilevata dalle ASL)	-	-	-
BA1542 (B.2.A.16.7) Costi per prestazioni sanitarie erogate da aziende sanitarie estere (fatturate direttamente)	-	-	-
BA1550 (B.2.A.17) Costi GSA per differenziale saldo mobilità interregionale)	-	18.453.074,00	18.453.074,00
BA1560 (B.2.B) Acquisti di servizi non sanitari)	910.914.607,65	69.376.327,50	979.404.357,94
BA1570 (B.2.B.1) Servizi non sanitari)	896.506.709,86	68.566.691,46	964.216.753,52
BA1580 (B.2.B.1.1) Lavanderia)	51.679.605,55	-	51.679.605,55
BA1590 (B.2.B.1.2) Pulizia)	108.408.394,50	168.277,10	108.576.671,60
BA1600 (B.2.B.1.3) Mensa)	78.418.677,39	122.635,33	78.541.312,72
BA1601 (B.2.B.1.3.A) Mensa dipendenti)	17.775.671,59	122.635,33	17.898.306,92
BA1602 (B.2.B.1.3.B) Mensa degenti)	60.643.005,80	-	60.643.005,80
BA1610 (B.2.B.1.4) Riscaldamento)	211.861.402,33	23.176,36	211.884.578,69
BA1620 (B.2.B.1.5) Servizi di assistenza informatica)	45.754.193,24	20.346.017,09	66.100.210,33
BA1630 (B.2.B.1.6) Servizi trasporti (non sanitari)	9.147.598,31	-	9.147.598,31
BA1640 (B.2.B.1.7) Smaltimento rifiuti)	33.607.228,39	-	33.607.228,39





Conto Economico 2022

CONTI ECONOMICI	CE 2022 Totale Aziende	CE 2022 Modello 000	CE 2022 Modello 999
BA1650 (B.2.B.1.8) Utenze telefoniche)	13.319.144,32	-	13.319.144,32
BA1660 (B.2.B.1.9) Utenze elettricità)	112.196.944,35	308.800,99	112.505.745,34
BA1670 (B.2.B.1.10) Altre utenze)	16.609.144,45	6.394,07	16.615.538,52
BA1680 (B.2.B.1.11) Premi di assicurazione)	5.665.369,94	12.120.196,68	17.785.566,62
BA1690 (B.2.B.1.11.A) Premi di assicurazione - R.C. Professionale)	101.041,97	12.095.269,86	12.196.311,83
BA1700 (B.2.B.1.11.B) Premi di assicurazione - Altri premi assicurativi)	5.564.327,97	24.926,82	5.589.254,79
BA1710 (B.2.B.1.12) Altri servizi non sanitari)	209.839.007,09	35.471.193,84	244.453.553,13
BA1720 (B.2.B.1.12.A) Altri servizi non sanitari da pubblico (Aziende sanitarie pubbliche della Regione)	807.561,31	49.086,49	-
BA1730 (B.2.B.1.12.B) Altri servizi non sanitari da altri soggetti pubblici)	1.390.076,78	16.001.399,36	17.391.476,14
BA1740 (B.2.B.1.12.C) Altri servizi non sanitari da privato)	207.641.369,00	19.420.707,99	227.062.076,99
BA1740a (B.2.B.1.12.C.1) Altri servizi non sanitari esternalizzati (1)))	130.733.396,83	-	130.733.396,83
BA1740b (B.2.B.1.12.C.2) Altri servizi non sanitari da privato: altro (2)))	76.907.972,17	19.420.707,99	96.328.680,16
BA1750 (B.2.B.2) Consulenze, Collaborazioni, Interinale e altre prestazioni di lavoro non sanitarie)	10.254.987,93	769.236,31	10.994.294,83
BA1760 (B.2.B.2.1) Consulenze non sanitarie da Aziende sanitarie pubbliche della Regione)	-	-	-
BA1770 (B.2.B.2.2) Consulenze non sanitarie da Terzi - Altri soggetti pubblici)	47.888,65	7.500,00	55.388,65
BA1780 (B.2.B.2.3) Consulenze, Collaborazioni, Interinale e altre prestazioni di lavoro non sanitarie da privato)	9.959.053,74	750.703,55	10.709.757,29
BA1790 (B.2.B.2.3.A) Consulenze non sanitarie da privato)	5.647.248,98	661.419,31	6.308.668,29
BA1800 (B.2.B.2.3.B) Collaborazioni coordinate e continuative non sanitarie da privato)	150.515,76	-	150.515,76
BA1810 (B.2.B.2.3.C) Indennità a personale universitario - area non sanitaria)	927.217,99	-	927.217,99
BA1820 (B.2.B.2.3.D) Lavoro interinale - area non sanitaria)	673.649,32	-	673.649,32
BA1830 (B.2.B.2.3.E) Altre collaborazioni e prestazioni di lavoro - area non sanitaria)	2.560.421,69	89.284,24	2.649.705,93
BA1831 (B.2.B.2.3.F) Altre Consulenze non sanitarie da privato - in attuazione dell'art.79, comma 1 s.c.)	-	-	-
BA1840 (B.2.B.2.4) Rimborsi oneri stipendiali del personale non sanitario in comando)	248.045,54	11.032,76	229.148,89
BA1850 (B.2.B.2.4.A) Rimborsi oneri stipendiali personale non sanitario in comando da Aziende sanitarie pubbliche della Regione)	18.896,65	11.032,76	-
BA1860 (B.2.B.2.4.B) Rimborsi oneri stipendiali personale non sanitario in comando da Regione, società e altri)	190.146,71	-	190.146,71
BA1870 (B.2.B.2.4.C) Rimborsi oneri stipendiali personale non sanitario in comando da aziende di altro settore)	39.002,18	-	39.002,18
BA1880 (B.2.B.3) Formazione (esternalizzata e non))	4.152.909,86	40.399,73	4.193.309,59
BA1890 (B.2.B.3.1) Formazione (esternalizzata e non) da pubblico)	584.868,57	10.547,00	595.415,57
BA1900 (B.2.B.3.2) Formazione (esternalizzata e non) da privato)	3.568.041,29	29.852,73	3.597.894,02
BA1910 (B.3) Manutenzione e riparazioni (ordinaria esternalizzata))	234.220.971,30	79.455,01	234.300.426,31
BA1920 (B.3.A) Manutenzione e riparazione ai fabbricati e loro pertinenze)	43.112.427,27	-	43.112.427,27
BA1930 (B.3.B) Manutenzione e riparazione agli impianti e macchinari)	69.897.477,39	78.777,91	69.976.255,30
BA1940 (B.3.C) Manutenzione e riparazione alle attrezzature sanitarie e scientifiche)	98.255.616,01	677,10	98.256.293,11
BA1950 (B.3.D) Manutenzione e riparazione ai mobili e arredi)	234.276,68	-	234.276,68
BA1960 (B.3.E) Manutenzione e riparazione agli automezzi)	2.937.318,54	-	2.937.318,54
BA1970 (B.3.F) Altre manutenzioni e riparazioni)	19.783.855,41	-	19.783.855,41
BA1980 (B.3.G) Manutenzioni e riparazioni da Aziende sanitarie pubbliche della Regione)	-	-	-
BA1990 (B.4) Godimento di beni di terzi)	138.076.912,08	2.370.124,27	140.447.036,35
BA2000 (B.4.A) Fitti passivi)	7.428.995,73	361.764,11	7.790.759,84
BA2010 (B.4.B) Canoni di noleggio)	55.163.799,26	2.008.360,16	57.172.159,42
BA2020 (B.4.B.1) Canoni di noleggio - area sanitaria)	45.348.883,13	2.002.748,16	47.351.631,29
BA2030 (B.4.B.2) Canoni di noleggio - area non sanitaria)	9.814.916,13	5.612,00	9.820.528,13
BA2040 (B.4.C) Canoni di leasing)	2.538.134,52	-	2.538.134,52
BA2050 (B.4.C.1) Canoni di leasing - area sanitaria)	2.538.134,52	-	2.538.134,52
BA2060 (B.4.C.2) Canoni di leasing - area non sanitaria)	-	-	-
BA2061 (B.4.D) Canoni di project financing)	72.945.982,57	-	72.945.982,57
BA2070 (B.4.E) Locazioni e noleggi da Aziende sanitarie pubbliche della Regione)	-	-	-
BA2080 (Totale Costo del personale)	3.077.121.942,34	17.113.356,04	3.094.235.298,38
BA2090 (B.5) Personale del ruolo sanitario)	2.433.528.395,16	4.667.816,30	2.438.196.211,46
BA2100 (B.5.A) Costo del personale dirigente ruolo sanitario)	1.025.967.113,57	2.880.996,92	1.028.848.110,49
BA2110 (B.5.A.1) Costo del personale dirigente medico)	935.436.913,86	2.052.442,60	937.489.356,46
BA2120 (B.5.A.1.1) Costo del personale dirigente medico - tempo indeterminato)	909.598.528,27	1.955.112,59	911.553.640,86
BA2130 (B.5.A.1.2) Costo del personale dirigente medico - tempo determinato)	25.804.279,85	97.330,01	25.901.609,86
BA2140 (B.5.A.1.3) Costo del personale dirigente medico - altro)	34.105,74	-	34.105,74
BA2150 (B.5.A.2) Costo del personale dirigente non medico)	90.530.199,71	828.554,32	91.358.754,03
BA2160 (B.5.A.2.1) Costo del personale dirigente non medico - tempo indeterminato)	84.614.714,52	648.189,00	85.262.903,52
BA2170 (B.5.A.2.2) Costo del personale dirigente non medico - tempo determinato)	5.915.485,19	180.365,32	6.095.850,51
BA2180 (B.5.A.2.3) Costo del personale dirigente non medico - altro)	-	-	-
BA2190 (B.5.B) Costo del personale comparto ruolo sanitario)	1.407.561.281,59	1.786.819,38	1.409.348.100,97
BA2200 (B.5.B.1) Costo del personale comparto ruolo sanitario - tempo indeterminato)	1.390.006.582,09	1.755.048,45	1.391.761.630,54
BA2210 (B.5.B.2) Costo del personale comparto ruolo sanitario - tempo determinato)	15.368.415,24	31.770,93	15.400.186,17
BA2220 (B.5.B.3) Costo del personale comparto ruolo sanitario - altro)	2.186.284,26	-	2.186.284,26
BA2230 (B.6) Personale del ruolo professionale)	7.257.952,95	372.486,11	7.630.439,06
BA2240 (B.6.A) Costo del personale dirigente ruolo professionale)	6.673.701,30	372.486,11	7.046.187,41
BA2250 (B.6.A.1) Costo del personale dirigente ruolo professionale - tempo indeterminato)	6.223.932,22	327.663,25	6.551.595,47
BA2260 (B.6.A.2) Costo del personale dirigente ruolo professionale - tempo determinato)	449.769,08	44.822,86	494.591,94
BA2270 (B.6.A.3) Costo del personale dirigente ruolo professionale - altro)	-	-	-
BA2280 (B.6.B) Costo del personale comparto ruolo professionale)	584.251,65	-	584.251,65
BA2290 (B.6.B.1) Costo del personale comparto ruolo professionale - tempo indeterminato)	558.788,27	-	558.788,27
BA2300 (B.6.B.2) Costo del personale comparto ruolo professionale - tempo determinato)	25.463,38	-	25.463,38
BA2310 (B.6.B.3) Costo del personale comparto ruolo professionale - altro)	-	-	-
BA2320 (B.7) Personale del ruolo tecnico)	432.358.794,94	2.616.236,50	434.975.031,44
BA2330 (B.7.A) Costo del personale dirigente ruolo tecnico)	3.946.173,50	943.812,19	4.889.985,69
BA2340 (B.7.A.1) Costo del personale dirigente ruolo tecnico - tempo indeterminato)	3.809.281,94	943.812,19	4.753.094,13
BA2350 (B.7.A.2) Costo del personale dirigente ruolo tecnico - tempo determinato)	136.891,56	-	136.891,56
BA2360 (B.7.A.3) Costo del personale dirigente ruolo tecnico - altro)	-	-	-
BA2370 (B.7.B) Costo del personale comparto ruolo tecnico)	428.412.621,44	1.672.424,31	430.085.045,75
BA2380 (B.7.B.1) Costo del personale comparto ruolo tecnico - tempo indeterminato)	416.353.638,00	1.672.424,31	418.026.062,31
BA2390 (B.7.B.2) Costo del personale comparto ruolo tecnico - tempo determinato)	12.020.518,92	-	12.020.518,92
BA2400 (B.7.B.3) Costo del personale comparto ruolo tecnico - altro)	38.464,52	-	38.464,52
BA2410 (B.8) Personale del ruolo amministrativo)	203.976.799,29	9.456.817,13	213.433.616,42
BA2420 (B.8.A) Costo del personale dirigente ruolo amministrativo)	15.945.755,53	1.773.458,44	17.719.213,97
BA2430 (B.8.A.1) Costo del personale dirigente ruolo amministrativo - tempo indeterminato)	14.355.583,10	1.668.614,14	16.024.197,24
BA2440 (B.8.A.2) Costo del personale dirigente ruolo amministrativo - tempo determinato)	1.590.172,43	104.844,30	1.695.016,73
BA2450 (B.8.A.3) Costo del personale dirigente ruolo amministrativo - altro)	-	-	-
BA2460 (B.8.B) Costo del personale comparto ruolo amministrativo)	188.031.043,76	7.683.358,69	195.714.402,45
BA2470 (B.8.B.1) Costo del personale comparto ruolo amministrativo - tempo indeterminato)	180.750.935,84	7.545.198,16	188.296.134,00





Conto Economico 2022

CONTI ECONOMICI	CE 2022 Totale Aziende	CE 2022 Modello 000	CE 2022 Modello 999
BA2480 (B.8.B.2) Costo del personale comparto ruolo amministrativo - tempo determinato)	7.230.218,24	138.160,53	7.368.378,77
BA2490 (B.8.B.3) Costo del personale comparto ruolo amministrativo - altro)	49.889,68	-	49.889,68
BA2500 (B.9) Oneri diversi di gestione)	49.125.395,43	753.545,51	49.878.940,94
BA2510 (B.9.A) Imposte e tasse (escluso IRAP e IRES))	30.741.881,76	47.299,47	30.789.181,23
BA2520 (B.9.B) Perdite su crediti)	-	-	-
BA2530 (B.9.C) Altri oneri diversi di gestione)	18.383.513,67	706.246,04	19.089.759,71
BA2540 (B.9.C.1) Indennità, rimborso spese e oneri sociali per gli Organi Direttivi e Collegio Sindacale)	8.152.571,57	584.378,72	8.736.950,29
BA2550 (B.9.C.2) Altri oneri diversi di gestione)	10.129.759,24	121.867,32	10.251.626,56
BA2551 (B.9.C.3) Altri oneri diversi di gestione da Aziende sanitarie pubbliche della Regione)	-	-	-
BA2552 (B.9.C.4) Altri oneri diversi di gestione - per Autoassicurazione)	101.182,86	-	101.182,86
BA2560 (Totale Ammortamenti)	277.873.581,89	10.130.333,27	288.003.915,16
BA2570 (B.10) Ammortamenti delle immobilizzazioni immateriali)	18.450.711,09	9.764.070,85	28.214.781,94
BA2570a (B.10.A) Costi di impianto e di ampliamento)	-	-	-
BA2570b (B.10.B) Costi di ricerca e sviluppo)	54,90	-	54,90
BA2570c (B.10.C) Diritti di brevetto e diritti di utilizzazione delle opere d'ingegno))	4.488.539,80	342.626,57	4.831.166,37
BA2570d (B.10.D) Concessioni, licenze, marchi e diritti simili))	4.707.384,41	351.521,61	5.058.906,02
BA2570e (B.10.E) Migliorie su beni di terzi))	8.597.316,49	519.523,36	9.116.839,85
BA2570f (B.10.F) Pubblicità))	-	-	-
BA2570g (B.10.G) Altre immobilizzazioni immateriali))	657.415,49	8.550.399,31	9.207.814,80
BA2580 (B.11) Ammortamenti delle immobilizzazioni materiali)	259.422.870,80	366.262,42	259.789.133,22
BA2590 (B.11.A) Ammortamento dei fabbricati)	114.052.580,35	-	114.052.580,35
BA2600 (B.11.A.1) Ammortamenti fabbricati non strumentali (disponibili))	1.236.193,46	-	1.236.193,46
BA2600a (B.11.A.1.1) Ammortamenti fabbricati non strumentali (disponibili))	1.225.986,97	-	1.225.986,97
BA2600b (B.11.A.1.2) Ammortamenti costruzioni leggere non strumentali (disponibili))	10.206,49	-	10.206,49
BA2610 (B.11.A.2) Ammortamenti fabbricati strumentali (indisponibili))	112.816.386,89	-	112.816.386,89
BA2610a (B.11.A.2.1) Ammortamento fabbricati strumentali (indisponibili))	112.515.706,27	-	112.515.706,27
BA2610b (B.11.A.2.2) Ammortamenti costruzioni leggere strumentali (indisponibili))	300.680,62	-	300.680,62
BA2620 (B.11.B) Ammortamenti delle altre immobilizzazioni materiali)	145.370.290,45	366.262,42	145.736.552,87
BA2620a (B.11.B.1) Ammortamento impianti e macchinari))	24.155.674,00	-	24.155.674,00
BA2620z (B.11.B.1.1) Ammortamento impianti e macchinari - audiovisivi))	171.368,51	-	171.368,51
BA2620y (B.11.B.1.2) Ammortamento impianti e macchinari - altro))	23.984.305,49	-	23.984.305,49
BA2620b (B.11.B.2) Ammortamento attrezzature sanitarie e scientifiche))	90.817.445,49	3.613,64	90.821.059,13
BA2620c (B.11.B.3) Ammortamento mobili e arredi))	11.176.349,86	14.864,74	11.191.214,60
BA2620d (B.11.B.4) Ammortamento automezzi))	3.491.686,72	-	3.491.686,72
BA2620e (B.11.B.5) Ammortamento macchine d'ufficio))	11.410.045,87	345.473,36	11.755.519,23
BA2620f (B.11.B.6) Ammortamenti altri beni))	4.319.088,51	2.310,68	4.321.399,19
BA2630 (B.12) Svalutazione delle immobilizzazioni e dei crediti)	10.588.511,56	73,35	10.588.584,91
BA2640 (B.12.A) Svalutazione delle immobilizzazioni immateriali e materiali)	-	-	-
BA2650 (B.12.B) Svalutazione dei crediti)	10.588.511,56	73,35	10.588.584,91
BA2650a (B.12.B.1) Svalutazione dei crediti delle immobilizzazioni finanziarie)	-	-	-
BA2650b (B.12.B.2) Svalutazione dei crediti dell'attivo circolante)	10.588.511,56	73,35	10.588.584,91
BA2660 (B.13) Variazione delle rimanenze)	-34.318.657,92	27.703.081,17	-6.615.576,75
BA2670 (B.13.A) Variazione rimanenze sanitarie)	-34.207.230,54	27.638.797,77	-6.568.432,77
BA2671 (B.13.A.1) Prodotti farmaceutici ed emoderivati)	-16.272.909,03	-1.102.592,19	-17.375.501,22
BA2672 (B.13.A.2) Sangue ed emocomponenti)	1.654,51	-	1.654,51
BA2673 (B.13.A.3) Dispositivi medici)	-10.324.752,50	11.698.491,12	-1.373.738,62
BA2674 (B.13.A.4) Prodotti dietetici)	-116.501,29	-	-116.501,29
BA2675 (B.13.A.5) Materiali per la profilassi (vaccini))	1.960.981,15	-	1.960.981,15
BA2676 (B.13.A.6) Prodotti chimici)	-353.846,45	8.016,01	-345.830,44
BA2677 (B.13.A.7) Materiali e prodotti per uso veterinario)	24.892,05	-	24.892,05
BA2678 (B.13.A.8) Altri beni e prodotti sanitari)	-9.126.748,98	17.034.882,83	7.908.133,85
BA2680 (B.13.B) Variazione rimanenze non sanitarie)	-111.427,38	64.283,40	-47.143,98
BA2681 (B.13.B.1) Prodotti alimentari)	-1.043,43	-	-1.043,43
BA2682 (B.13.B.2) Materiali di guardaroba, di pulizia, e di convivenza in genere)	-271.433,09	-	-271.433,09
BA2683 (B.13.B.3) Combustibili, carburanti e lubrificanti)	-103,89	-	-103,89
BA2684 (B.13.B.4) Supporti informatici e cancelleria)	-34.223,78	-	-34.223,78
BA2685 (B.13.B.5) Materiale per la manutenzione)	240.985,26	-	240.985,26
BA2686 (B.13.B.6) Altri beni e prodotti non sanitari)	-45.608,45	64.283,40	18.674,95
BA2690 (B.14) Accantonamenti dell'esercizio)	256.038.891,73	247.194.018,89	503.232.910,62
BA2700 (B.14.A) Accantonamenti per rischi)	114.138.943,18	101.707.778,05	215.846.721,23
BA2710 (B.14.A.1) Accantonamenti per cause civili ed oneri processuali)	4.099.578,32	-	4.099.578,32
BA2720 (B.14.A.2) Accantonamenti per contenzioso personale dipendente)	1.241.010,70	-	1.241.010,70
BA2730 (B.14.A.3) Accantonamenti per rischi connessi all'acquisto di prestazioni sanitarie da privato)	680.440,34	-	680.440,34
BA2740 (B.14.A.4) Accantonamenti per copertura diretta dei rischi (autoassicurazione))	107.921.183,84	-	107.921.183,84
BA2741 (B.14.A.5) Accantonamenti per franchigia assicurativa)	-	-	-
BA2750 (B.14.A.6) Altri accantonamenti per rischi)	50.520,00	101.707.778,05	101.758.298,05
BA2751 (B.14.A.7) Accantonamenti per interessi di mora)	146.209,98	-	146.209,98
BA2760 (B.14.B) Accantonamenti per premio di operosità (SUMAI))	4.397.438,71	-	4.397.438,71
BA2770 (B.14.C) Accantonamenti per quote inutilizzate di contributi finalizzati e vincolati)	38.137.268,87	144.850.141,53	182.987.410,40
BA2771 (B.14.C.1) Accantonamenti per quote inutilizzate contributi da Regione e Prov. Auto. per quota F.S.)	10.695.997,04	72.591.147,49	83.287.144,53
BA2780 (B.14.C.2) Accantonamenti per quote inutilizzate contributi da Regione e Prov. Aut. per quota F.S.)	10.909.864,50	27.051.381,98	37.961.246,48
BA2790 (B.14.C.3) Accantonamenti per quote inutilizzate contributi da soggetti pubblici (extra fondo) vincolati)	6.699.779,92	44.907.302,95	51.607.082,87
BA2790a (B.14.C.3.a) Accantonamenti per quote inutilizzate contributi da soggetti pubblici (extra fondo)	3.578.768,59	44.588.035,79	48.166.804,38
BA2790b (B.14.C.3.b) Accantonamenti per quote inutilizzate contributi da soggetti pubblici (extra fondo)	3.121.011,33	319.267,16	3.440.278,49
BA2800 (B.14.C.4) Accantonamenti per quote inutilizzate contributi da soggetti pubblici per ricerca)	5.248.414,31	278.849,19	5.527.263,50
BA2810 (B.14.C.5) Accantonamenti per quote inutilizzate contributi vincolati da privati)	3.748.167,98	21.459,92	3.769.627,90
BA2811 (B.14.C.6) Accantonamenti per quote inutilizzate contributi da soggetti privati per ricerca)	835.045,12	-	835.045,12
BA2820 (B.14.D) Altri accantonamenti)	99.365.240,97	636.099,31	100.001.340,28
BA2840 (B.14.D.1) Acc. Rinnovi convenzioni MMG/PLS/MCA)	23.699.819,99	-	23.699.819,99
BA2850 (B.14.D.2) Acc. Rinnovi convenzioni Medici Sumai)	3.044.827,33	-	3.044.827,33
BA2860 (B.14.D.3) Acc. Rinnovi contratt.: dirigenza medica)	33.102.123,60	50.355,74	33.152.479,34
BA2870 (B.14.D.4) Acc. Rinnovi contratt.: dirigenza non medica)	4.369.221,33	81.609,00	4.450.830,33
BA2880 (B.14.D.5) Acc. Rinnovi contratt.: comparto)	1.643.542,83	4.134,57	1.647.677,40
BA2881 (B.14.D.6) Acc. per Trattamenti di fine rapporto dipendenti)	-	-	-
BA2882 (B.14.D.7) Acc. per Trattamenti di quiescenza e simili)	50.000,00	-	50.000,00
BA2883 (B.14.D.8) Acc. per Fondi integrativi pensione)	-	-	-
BA2884 (B.14.D.9) Acc. Incentivi funzioni tecniche art. 113 D.lgs 50/2016)	13.099.659,50	500.000,00	13.599.659,50





Conto Economico 2022

CONTO ECONOMICO	CE 2022 Totale Aziende	CE 2022 Modello 000	CE 2022 Modello 999
BA2890 (B.14.D.10) Altri accantonamenti)	20.356.046,39	-	20.356.046,39
CZ9999 (Totale proventi e oneri finanziari (C))	-437.958,98	693,87	-437.265,11
CA0010 (C.1) Interessi attivi)	26.696,94	693,87	27.390,81
CA0020 (C.1.A) Interessi attivi su c/tesoreria unica)	252,39	693,87	946,26
CA0030 (C.1.B) Interessi attivi su c/c postali e bancari)	25,42	-	25,42
CA0040 (C.1.C) Altri interessi attivi)	26.419,13	-	26.419,13
CA0050 (C.2) Altri proventi)	54.867,55	-	54.867,55
CA0060 (C.2.A) Proventi da partecipazioni)	-	-	-
CA0070 (C.2.B) Proventi finanziari da crediti iscritti nelle immobilizzazioni)	-	-	-
CA0080 (C.2.C) Proventi finanziari da titoli iscritti nelle immobilizzazioni)	-	-	-
CA0090 (C.2.D) Altri proventi finanziari diversi dai precedenti)	53.999,02	-	53.999,02
CA0100 (C.2.E) Utili su cambi)	868,53	-	868,53
CA0110 (C.3) Interessi passivi)	270.609,47	-	270.609,47
CA0120 (C.3.A) Interessi passivi su anticipazioni di cassa)	-	-	-
CA0130 (C.3.B) Interessi passivi su mutui)	47.257,06	-	47.257,06
CA0140 (C.3.C) Altri interessi passivi)	223.352,41	-	223.352,41
CA0150 (C.4) Altri oneri)	248.914,00	-	248.914,00
CA0160 (C.4.A) Altri oneri finanziari)	243.172,89	-	243.172,89
CA0170 (C.4.B) Perdite su cambi)	5.741,11	-	5.741,11
DZ9999 (Totale rettifiche di valore di attività finanziarie (D))	-314.122,71	-	-314.122,71
DA0010 (D.1) Rivalutazioni)	894.181,90	-	894.181,90
DA0020 (D.2) Svalutazioni)	1.208.304,61	-	1.208.304,61
EZ9999 (Totale proventi e oneri straordinari (E))	-4.981.769,74	89.635.227,73	84.653.457,99
EA0010 (E.1) Proventi straordinari)	79.333.188,00	89.880.585,04	163.832.054,71
EA0020 (E.1.A) Plusvalenze)	740.171,87	-	740.171,87
EA0030 (E.1.B) Altri proventi straordinari)	78.593.016,13	89.880.585,04	163.091.882,84
EA0040 (E.1.B.1) Proventi da donazioni e liberalità diverse)	748.350,61	-	748.350,61
EA0050 (E.1.B.2) Sopravvenienze attive)	76.715.137,60	89.880.584,50	161.214.003,77
EA0051 (E.1.B.2.1) Sopravvenienze attive per quote F.S vincolato)	-	795.034,28	795.034,28
EA0060 (E.1.B.2.2) Sopravvenienze attive v/Aziende sanitarie pubbliche della Regione)	5.380.277,09	1.441,24	-
EA0060a (E.1.B.2.2.A) Sopravvenienze attive v/Aziende sanitarie pubbliche della Regione relative all)	-	-	-
EA0060b (E.1.B.2.2.B) Altre sopravvenienze attive v/Aziende sanitarie pubbliche della Regione)	5.380.277,09	1.441,24	-
EA0070 (E.1.B.2.3) Sopravvenienze attive v/terzi)	71.334.860,51	89.084.108,98	160.418.969,49
EA0080 (E.1.B.2.3.A) Sopravvenienze attive v/terzi relative alla mobilità extraregionale)	-	-	-
EA0090 (E.1.B.2.3.B) Sopravvenienze attive v/terzi relative al personale)	4.319.700,10	66.668,37	4.386.368,47
EA0100 (E.1.B.2.3.C) Sopravvenienze attive v/terzi relative alle convenzioni con medici di base)	2.099.351,11	-	2.099.351,11
EA0110 (E.1.B.2.3.D) Sopravvenienze attive v/terzi relative alle convenzioni per la specialistica)	464.986,07	-	464.986,07
EA0120 (E.1.B.2.3.E) Sopravvenienze attive v/terzi relative all'acquisto prestaz. sanitarie da operatori)	5.583.492,35	-	5.583.492,35
EA0130 (E.1.B.2.3.F) Sopravvenienze attive v/terzi relative all'acquisto di beni e servizi)	25.127.867,81	305.672,37	25.433.540,18
EA0140 (E.1.B.2.3.G) Altre sopravvenienze attive v/terzi)	33.739.463,07	88.711.768,24	122.451.231,31
EA0150 (E.1.B.3) Insussistenze attive)	85,11	-	85,11
EA0160 (E.1.B.3.1) Insussistenze attive v/Aziende sanitarie pubbliche della Regione)	-	-	-
EA0170 (E.1.B.3.2) Insussistenze attive v/terzi)	85,11	-	85,11
EA0180 (E.1.B.3.2.A) Insussistenze attive v/terzi relative alla mobilità extraregionale)	-	-	-
EA0190 (E.1.B.3.2.B) Insussistenze attive v/terzi relative al personale)	-	-	-
EA0200 (E.1.B.3.2.C) Insussistenze attive v/terzi relative alle convenzioni con medici di base)	-	-	-
EA0210 (E.1.B.3.2.D) Insussistenze attive v/terzi relative alle convenzioni per la specialistica)	-	-	-
EA0220 (E.1.B.3.2.E) Insussistenze attive v/terzi relative all'acquisto prestaz. sanitarie da operatori a)	-	-	-
EA0230 (E.1.B.3.2.F) Insussistenze attive v/terzi relative all'acquisto di beni e servizi)	-	-	-
EA0240 (E.1.B.3.2.G) Altre insussistenze attive v/terzi)	85,11	-	85,11
EA0250 (E.1.B.4) Altri proventi straordinari)	1.129.442,81	0,54	1.129.443,35
EA0260 (E.2) Oneri straordinari)	84.314.957,74	245.357,31	79.178.596,72
EA0270 (E.2.A) Minusvalenze)	406.960,26	-	406.960,26
EA0280 (E.2.B) Altri oneri straordinari)	83.907.997,48	245.357,31	78.771.636,46
EA0290 (E.2.B.1) Oneri tributari da esercizi precedenti)	1.222.857,92	235,66	1.223.093,58
EA0300 (E.2.B.2) Oneri da cause civili ed oneri processuali)	7.116.235,20	-	7.116.235,20
EA0310 (E.2.B.3) Sopravvenienze passive)	74.617.531,93	126.323,00	69.362.136,60
EA0320 (E.2.B.3.1) Sopravvenienze passive v/Aziende sanitarie pubbliche della Regione)	5.371.588,52	10.129,81	-
EA0330 (E.2.B.3.1.A) Sopravvenienze passive v/Aziende sanitarie pubbliche relative alla mobilità intr)	-	-	-
EA0340 (E.2.B.3.1.B) Altre sopravvenienze passive v/Aziende sanitarie pubbliche della Regione)	5.371.588,52	10.129,81	-
EA0350 (E.2.B.3.2) Sopravvenienze passive v/terzi)	69.245.943,41	116.193,19	69.362.136,60
EA0360 (E.2.B.3.2.A) Sopravvenienze passive v/terzi relative alla mobilità extraregionale)	-	-	-
EA0370 (E.2.B.3.2.B) Sopravvenienze passive v/terzi relative al personale)	19.463.420,21	5.535,31	19.468.955,52
EA0380 (E.2.B.3.2.B.1) Soprav. passive v/terzi relative al personale - dirigenza medica)	3.941.059,83	-	3.941.059,83
EA0390 (E.2.B.3.2.B.2) Soprav. passive v/terzi relative al personale - dirigenza non medica)	328.759,85	3.407,92	332.167,77
EA0400 (E.2.B.3.2.B.3) Soprav. passive v/terzi relative al personale - comparto)	15.193.600,53	2.127,39	15.195.727,92
EA0410 (E.2.B.3.2.C) Sopravvenienze passive v/terzi relative alle convenzioni con medici di base)	55.479,25	-	55.479,25
EA0420 (E.2.B.3.2.D) Sopravvenienze passive v/terzi relative alle convenzioni per la specialistica)	249.130,49	-	249.130,49
EA0430 (E.2.B.3.2.E) Sopravvenienze passive v/terzi relative all'acquisto prestaz. sanitarie da operat)	8.565.199,66	-	8.565.199,66
EA0440 (E.2.B.3.2.F) Sopravvenienze passive v/terzi relative all'acquisto di beni e servizi)	21.797.778,50	4.900,61	21.802.679,11
EA0450 (E.2.B.3.2.G) Altre sopravvenienze passive v/terzi)	19.114.935,30	105.757,27	19.220.692,57
EA0460 (E.2.B.4) Insussistenze passive)	185,66	118.798,64	118.984,30
EA0461 (E.2.B.4.1) Insussistenze passive per quote F.S. vincolato)	-	-	-
EA0470 (E.2.B.4.2) Insussistenze passive v/Aziende sanitarie pubbliche della Regione)	-	-	-
EA0480 (E.2.B.4.3) Insussistenze passive v/terzi)	185,66	118.798,64	118.984,30
EA0490 (E.2.B.4.3.A) Insussistenze passive v/terzi relative alla mobilità extraregionale)	-	-	-
EA0500 (E.2.B.4.3.B) Insussistenze passive v/terzi relative al personale)	-	-	-
EA0510 (E.2.B.4.3.C) Insussistenze passive v/terzi relative alle convenzioni con medici di base)	-	-	-
EA0520 (E.2.B.4.3.D) Insussistenze passive v/terzi relative alle convenzioni per la specialistica)	-	-	-
EA0530 (E.2.B.4.3.E) Insussistenze passive v/terzi relative all'acquisto prestaz. sanitarie da operatori)	-	-	-
EA0540 (E.2.B.4.3.F) Insussistenze passive v/terzi relative all'acquisto di beni e servizi)	-	-	-
EA0550 (E.2.B.4.3.G) Altre insussistenze passive v/terzi)	185,66	118.798,64	118.984,30
EA0560 (E.2.B.5) Altri oneri straordinari)	951.186,77	0,01	951.186,78
YZ9999 (Totale imposte e tasse)	227.703.277,05	1.157.858,01	228.861.135,06
YA0010 (Y.1) IRAP)	217.494.931,39	1.157.858,01	218.652.789,40
YA0020 (Y.1.A) IRAP relativa a personale dipendente)	198.867.939,04	1.126.178,08	199.994.117,12
YA0030 (Y.1.B) IRAP relativa a collaboratori e personale assimilato a lavoro dipendente)	9.328.084,54	31.679,93	9.359.764,47





Conto Economico 2022

CONTO ECONOMICO	CE 2022 Totale Aziende	CE 2022 Modello 000	CE 2022 Modello 999
YA0040 (Y.1.C) IRAP relativa ad attività di libera professione (intramoenia)	9.298.907,81	-	9.298.907,81
YA0050 (Y.1.D) IRAP relativa ad attività commerciale	-	-	-
YA0060 (Y.2) IRES	6.231.834,59	-	6.231.834,59
YA0070 (Y.2.A) IRES su attività istituzionale	6.231.834,59	-	6.231.834,59
YA0080 (Y.2.B) IRES su attività commerciale	-	-	-
YA0090 (Y.3) Accantonamento a F.do Imposte (Accertamenti, condoni, ecc.)	3.976.511,07	-	3.976.511,07



544ba9c3



Stato Patrimoniale Consuntivo SSR 2022



544ba9c3





Stato Patrimoniale 2022

STATO PATRIMONIALE	SP 2022 Totale Aziende	SP 2022 Modello 000	SP 2022 Modello 999
TA (TA TOTALE ATTIVO)	6.455.883.184,21	4.651.736.632,13	8.875.698.277,98
AAZ999 (A) IMMOBILIZZAZIONI	2.836.375.384,69	29.080.596,29	2.865.455.980,98
AAA000 (A.I) IMMOBILIZZAZIONI IMMATERIALI	205.291.612,67	26.824.700,75	232.116.313,42
AAA010 (A.I.1) Costi di impianto e di ampliamento	-	-	-
AAA020 (A.I.1.a) Costi di impianto e di ampliamento	1.247.538,42	-	1.247.538,42
AAA030 (A.I.1.b) F.do Amm.to costi di impianto e di ampliamento	1.247.538,42	-	1.247.538,42
AAA040 (A.I.2) Costi di ricerca e sviluppo	-	-	-
AAA050 (A.I.2.a) Costi di ricerca e sviluppo	5.459.123,09	-	5.459.123,09
AAA060 (A.I.2.b) F.do Amm.to costi di ricerca e sviluppo	5.459.123,09	-	5.459.123,09
AAA070 (A.I.3) Diritti di brevetto e diritti di utilizzazione delle opere d'ingegno	12.681.131,32	1.376.045,78	14.057.177,10
AAA080 (A.I.3.a) Diritti di brevetto e diritti di utilizzazione delle opere d'ingegno - derivanti dall'attività di	99.095,58	-	99.095,58
AAA090 (A.I.3.b) F.do Amm.to diritti di brevetto e diritti di utilizzazione delle opere d'ingegno - derivanti	99.095,58	-	99.095,58
AAA100 (A.I.3.c) Diritti di brevetto e diritti di utilizzazione delle opere d'ingegno - altri	115.570.412,70	1.868.403,46	117.438.816,16
AAA110 (A.I.3.d) F.do Amm.to diritti di brevetto e diritti di utilizzazione delle opere d'ingegno - altri	102.889.281,38	492.357,68	103.381.639,06
AAA120 (A.I.4) Immobilizzazioni immateriali in corso e acconti	23.924.142,19	34.507,46	23.958.649,65
AAA120a (A.I.4.a) Costi di impianto e di ampliamento	-	-	-
AAA120b (A.I.4.b) Costi di ricerca, sviluppo	775.670,19	-	775.670,19
AAA120c (A.I.4.c) Diritti di brevetto e diritti di utilizzazione delle opere d'ingegno	770.167,50	-	770.167,50
AAA120d (A.I.4.d) Altre immobilizzazioni immateriali	22.378.304,50	34.507,46	22.412.811,96
AAA121a (A.I.4.d.1) Concessioni, licenze, marchi e diritti simili	543.221,23	-	543.221,23
AAA121b (A.I.4.d.2) Migliorie su beni di terzi	21.835.083,27	34.507,46	21.869.590,73
AAA121b1 (A.I.4.d.2.a) Migliorie su beni di terzi con vincolo di destinazione sanitaria senza termini di scadenza	21.175.357,13	-	21.175.357,13
AAA121b2 (A.I.4.d.2.b) Altre migliorie su beni di terzi	659.726,14	34.507,46	694.233,60
AAA121c (A.I.4.d.3) Pubblicità	-	-	-
AAA121d (A.I.4.d.4) Altre immobilizzazioni immateriali	-	-	-
AAA130 (A.I.5) Altre immobilizzazioni immateriali	168.686.828,61	25.414.147,51	194.100.976,12
AAA140 (A.I.5.a) Concessioni, licenze, marchi e diritti simili	147.609.018,84	3.159.290,67	150.768.309,51
AAA150 (A.I.5.b) F.do Amm.to concessioni, licenze, marchi e diritti simili	136.830.813,40	1.361.082,61	138.191.896,01
AAA160 (A.I.5.c) Migliorie su beni di terzi	289.860.019,51	2.618.267,58	292.478.287,09
AAA160a (A.I.5.c.1) Migliorie su beni di terzi con vincolo di destinazione sanitaria senza termini di scadenza	246.869.137,59	-	246.869.137,59
AAA160b (A.I.5.c.2) Altre migliorie su beni di terzi	42.990.881,92	2.618.267,58	45.609.149,50
AAA170 (A.I.5.d) F.do Amm.to migliorie su beni di terzi	132.089.923,21	955.270,87	133.045.194,08
AAA170a (A.I.5.d.1) F.do Amm.to migliorie su beni di terzi con vincolo di destinazione sanitaria senza termini di scadenza	100.212.967,94	-	100.212.967,94
AAA170b (A.I.5.d.2) F.do Amm.to altre migliorie su beni di terzi	31.876.955,27	955.270,87	32.832.226,14
AAA180 (A.I.5.e) Pubblicità	-	-	-
AAA190 (A.I.5.f) F.do Amm.to pubblicità	-	-	-
AAA200 (A.I.5.g) Altre immobilizzazioni immateriali	8.348.910,52	54.929.497,47	63.278.407,99
AAA210 (A.I.5.h) F.do Amm.to altre immobilizzazioni immateriali	8.210.383,65	32.976.554,73	41.186.938,38
AAA220 (A.I.6) Fondo Svalutazione immobilizzazioni immateriali	489,45	-	489,45
AAA230 (A.I.6.a) F.do Svalut. Costi di impianto e di ampliamento	-	-	-
AAA240 (A.I.6.b) F.do Svalut. Costi di ricerca e sviluppo	-	-	-
AAA250 (A.I.6.c) F.do Svalut. Diritti di brevetto e diritti di utilizzazione delle opere d'ingegno	489,45	-	489,45
AAA260 (A.I.6.d) F.do Svalut. Altre immobilizzazioni immateriali	-	-	-
AAA270 (A.II) IMMOBILIZZAZIONI MATERIALI	2.607.299.443,82	2.243.895,54	2.609.543.339,36
AAA280 (A.II.1) Terreni	79.432.172,20	-	79.432.172,20
AAA290 (A.II.1.a) Terreni disponibili	9.414.220,74	-	9.414.220,74
AAA300 (A.II.1.b) Terreni indisponibili	70.017.951,46	-	70.017.951,46
AAA310 (A.II.2) Fabbricati	1.872.879.280,30	-	1.872.879.280,30
AAA320 (A.II.2.a) Fabbricati non strumentali (disponibili)	35.025.197,45	-	35.025.197,45
AAA330 (A.II.2.a.1) Fabbricati non strumentali (disponibili)	58.928.904,35	-	58.928.904,35
AAA330a (A.II.2.a.1.a) Fabbricati non strumentali (disponibili)	57.560.264,48	-	57.560.264,48
AAA330b (A.II.2.a.1.b) Costruzioni leggere non strumentali (disponibili)	1.368.639,87	-	1.368.639,87
AAA340 (A.II.2.a.2) F.do Amm.to Fabbricati non strumentali (disponibili)	23.903.706,90	-	23.903.706,90
AAA340a (A.II.2.a.2.a) F.do Amm.to Fabbricati non strumentali (disponibili)	22.620.451,76	-	22.620.451,76
AAA340b (A.II.2.a.2.b) F.do Amm.to Costruzioni leggere non strumentali (disponibili)	1.283.255,14	-	1.283.255,14
AAA350 (A.II.2.b) Fabbricati strumentali (indisponibili)	1.837.854.082,85	-	1.837.854.082,85
AAA360 (A.II.2.b.1) Fabbricati strumentali (indisponibili)	4.806.102.195,41	-	4.806.102.195,41
AAA360a (A.II.2.b.1.a) Fabbricati strumentali (indisponibili)	4.801.228.184,88	-	4.801.228.184,88
AAA360b (A.II.2.b.1.b) Costruzioni leggere strumentali (indisponibili)	4.874.010,53	-	4.874.010,53
AAA370 (A.II.2.b.2) F.do Amm.to Fabbricati strumentali (indisponibili)	2.968.248.112,56	-	2.968.248.112,56
AAA370a (A.II.2.b.2.a) F.do Amm.to Fabbricati strumentali (indisponibili)	2.965.481.828,46	-	2.965.481.828,46
AAA370b (A.II.2.b.2.b) F.do Amm.to Costruzioni leggere strumentali (indisponibili)	2.766.284,10	-	2.766.284,10
AAA380 (A.II.3) Impianti e macchinari	104.494.448,48	-	104.494.448,48
AAA390 (A.II.3.a) Impianti e macchinari	666.847.490,68	-	666.847.490,68
AAA390a (A.II.3.a.1) Impianti e macchinari - audiovisivi	4.871.682,32	-	4.871.682,32
AAA390b (A.II.3.a.2) Impianti e macchinari - altro	661.975.808,36	-	661.975.808,36
AAA400 (A.II.3.b) F.do Amm.to Impianti e macchinari	562.353.042,20	-	562.353.042,20
AAA400a (A.II.3.b.1) F.do Amm.to Impianti e macchinari - audiovisivi	4.335.599,52	-	4.335.599,52
AAA400b (A.II.3.b.2) F.do Amm.to Impianti e macchinari - altro	558.017.442,68	-	558.017.442,68
AAA410 (A.II.4) Attrezzature sanitarie e scientifiche	239.003.700,66	25.917,68	239.029.618,34
AAA420 (A.II.4.a) Attrezzature sanitarie e scientifiche	1.712.945.112,82	32.033,54	1.712.977.146,36
AAA430 (A.II.4.b) F.do Amm.to Attrezzature sanitarie e scientifiche	1.473.941.412,16	6.115,86	1.473.947.528,02
AAA440 (A.II.5) Mobili e arredi	34.543.732,27	52.969,83	34.596.702,10
AAA450 (A.II.5.a) Mobili e arredi	317.142.486,51	446.402,86	317.588.889,37
AAA460 (A.II.5.b) F.do Amm.to Mobili e arredi	282.598.754,24	393.433,03	282.992.187,27
AAA470 (A.II.6) Automezzi	7.849.507,97	-	7.849.507,97
AAA480 (A.II.6.a) Automezzi	51.563.666,78	-	51.563.666,78
AAA490 (A.II.6.b) F.do Amm.to Automezzi	43.714.158,81	-	43.714.158,81
AAA500 (A.II.7) Oggetti d'arte	5.372.323,86	-	5.372.323,86
AAA510 (A.II.8) Altre immobilizzazioni materiali	31.934.251,00	753.130,61	32.687.381,61
AAA520 (A.II.8.a) Altre immobilizzazioni materiali	365.137.054,42	3.172.407,87	368.309.462,29
AAA520a (A.II.8.a.1) Macchine d'ufficio	221.278.817,56	3.160.854,47	224.439.672,03
AAA520b (A.II.8.a.2) Altre immobilizzazioni materiali (altri beni)	143.858.236,86	11.553,40	143.869.790,26
AAA530 (A.II.8.b) F.do Amm.to Altre immobilizzazioni materiali	333.202.803,42	2.419.277,26	335.622.080,68
AAA530a (A.II.8.b.1) F.do Amm.to Macchine d'ufficio	197.672.545,06	2.413.500,56	200.086.045,62
AAA530b (A.II.8.b.2) F.do Amm.to Altre immobilizzazioni materiali (altri beni)	135.530.258,36	5.776,70	135.536.035,06
AAA540 (A.II.9) Immobilizzazioni materiali in corso e acconti	232.989.504,16	1.411.877,42	234.401.381,58



544ba9c3





Stato Patrimoniale 2022

STATO PATRIMONIALE	SP 2022 Totale Aziende	SP 2022 Modello 000	SP 2022 Modello 999
AAA540a (A.II.9.a) Terreni)	-	-	-
AAA540b (A.II.9.b) Fabbricati)	192.211.712,72	-	192.211.712,72
AAA540c (A.II.9.c) Impianti e macchinari)	36.330.231,13	-	36.330.231,13
AAA540d (A.II.9.d) Attrezzature sanitarie e scientifiche)	3.147.211,92	1.391.091,74	4.538.303,66
AAA540e (A.II.9.e) Mobili e arredi)	21.998,55	785,68	22.784,23
AAA540f (A.II.9.f) Automezzi)	103.822,00	-	103.822,00
AAA540g (A.II.9.g) Oggetti d'arte)	-	-	-
AAA540h (A.II.9.h) Altre immobilizzazioni materiali)	1.174.527,84	20.000,00	1.194.527,84
AAA540h1 (A.II.9.h.1) Macchine d'ufficio)	736.786,27	-	736.786,27
AAA540h2 (A.II.9.h.2) Altre immobilizzazioni materiali (altri beni)	437.741,57	20.000,00	457.741,57
AAA550 (A.II.10) Fondo Svalutazione immobilizzazioni materiali)	1.199.477,08	-	1.199.477,08
AAA560 (A.II.10.a) F.do Svalut. Terreni)	-	-	-
AAA570 (A.II.10.b) F.do Svalut. Fabbricati)	888.368,95	-	888.368,95
AAA580 (A.II.10.c) F.do Svalut. Impianti e macchinari)	-	-	-
AAA590 (A.II.10.d) F.do Svalut. Attrezzature sanitarie e scientifiche)	302.337,95	-	302.337,95
AAA600 (A.II.10.e) F.do Svalut. Mobili e arredi)	8.303,65	-	8.303,65
AAA610 (A.II.10.f) F.do Svalut. Automezzi)	-	-	-
AAA620 (A.II.10.g) F.do Svalut. Oggetti d'arte)	-	-	-
AAA630 (A.II.10.h) F.do Svalut. Altre immobilizzazioni materiali)	466,53	-	466,53
AAA640 (A.III) IMMOBILIZZAZIONI FINANZIARIE)	23.784.328,20	12.000,00	23.796.328,20
AAA650 (A.III.1) Crediti finanziari)	131.380,89	-	131.380,89
AAA660 (A.III.1.a) Crediti finanziari v/Stato)	-	-	-
AAA670 (A.III.1.b) Crediti finanziari v/Regione)	-	-	-
AAA680 (A.III.1.c) Crediti finanziari v/partecipate)	-	-	-
AAA690 (A.III.1.d) Crediti finanziari v/altri)	131.380,89	-	131.380,89
AAA700 (A.III.2) Titoli)	23.652.947,31	12.000,00	23.664.947,31
AAA710 (A.III.2.a) Partecipazioni)	23.555.618,74	12.000,00	23.567.618,74
AAA710a (A.III.2.a.1) Partecipazioni in imprese controllate)	23.168.904,16	-	23.168.904,16
AAA710b (A.III.2.a.2) Partecipazioni in imprese collegate)	36.149,95	-	36.149,95
AAA710c (A.III.2.a.3) Partecipazioni in altre imprese)	350.564,63	12.000,00	362.564,63
AAA720 (A.III.2.b) Altri titoli)	97.328,57	-	97.328,57
AAA730 (A.III.2.b.1) Titoli di Stato)	-	-	-
AAA740 (A.III.2.b.2) Altre Obbligazioni)	-	-	-
AAA750 (A.III.2.b.3) Titoli azionari quotati in Borsa)	-	-	-
AAA760 (A.III.2.b.4) Titoli diversi)	97.328,57	-	97.328,57
ABZ999 (B) ATTIVO CIRCOLANTE)	3.609.822.772,95	4.622.634.253,41	6.000.535.488,00
ABA000 (B.I) RIMANENZE)	300.358.662,19	317.821.491,24	618.180.153,43
ABA010 (B.I.1) Rimanenze beni sanitari)	292.962.109,14	24.561.253,10	610.756.647,02
ABA020 (B.I.1.a) Prodotti farmaceutici ed emoderivati)	136.721.235,11	24.561.253,10	161.282.488,21
ABA030 (B.I.1.b) Sangue ed emocomponenti)	17.996,60	-	17.996,60
ABA040 (B.I.1.c) Dispositivi medici)	131.837.752,00	45.228.350,09	177.066.102,09
ABA050 (B.I.1.d) Prodotti dietetici)	1.290.719,81	-	1.290.719,81
ABA060 (B.I.1.e) Materiali per la profilassi (vaccini))	8.864.303,16	-	8.864.303,16
ABA070 (B.I.1.f) Prodotti chimici)	1.781.406,86	71,03	1.781.477,89
ABA080 (B.I.1.g) Materiali e prodotti per uso veterinario)	36.139,31	-	36.139,31
ABA090 (B.I.1.h) Altri beni e prodotti sanitari)	12.412.556,29	248.004.863,66	260.417.419,95
ABA100 (B.I.1.i) Acconti per acquisto di beni e prodotti sanitari)	-	-	-
ABA110 (B.I.2) Rimanenze beni non sanitari)	7.396.553,05	26.953,36	7.423.506,41
ABA120 (B.I.2.a) Prodotti alimentari)	24.249,29	-	24.249,29
ABA130 (B.I.2.b) Materiali di guardaroba, di pulizia, e di convivenza in genere)	2.123.724,42	-	2.123.724,42
ABA140 (B.I.2.c) Combustibili, carburanti e lubrificanti)	206,37	-	206,37
ABA150 (B.I.2.d) Supporti informatici e cancelleria)	4.020.264,54	-	4.020.264,54
ABA160 (B.I.2.e) Materiale per la manutenzione)	616.721,04	-	616.721,04
ABA170 (B.I.2.f) Altri beni e prodotti non sanitari)	611.387,39	26.953,36	638.340,75
ABA180 (B.I.2.g) Acconti per acquisto di beni e prodotti non sanitari)	-	-	-
ABA190 (B.II) CREDITI)	2.419.274.994,50	2.228.677.784,54	2.416.031.240,68
ABA200 (B.II.1) Crediti v/Stato)	86.351.333,04	1.895.082.882,25	1.981.434.215,29
ABA201 (B.II.1.a) Crediti v/Stato per spesa corrente - FSN indistinto)	-	729.328.670,07	729.328.670,07
ABA220 (B.II.1.b) Crediti v/Stato per spesa corrente - FSN vincolato)	-	288.878.136,99	288.878.136,99
ABA230 (B.II.1.c) Crediti v/Stato per mobilità attiva extraregionale)	-	-	-
ABA240 (B.II.1.d) Crediti v/Stato per mobilità attiva internazionale)	-	-	-
ABA250 (B.II.1.e) Crediti v/Stato per acconto quota fabbisogno sanitario regionale standard)	-	-	-
ABA260 (B.II.1.f) Crediti v/Stato per finanziamento sanitario aggiuntivo corrente)	-	109.303.983,01	109.303.983,01
ABA270 (B.II.1.g) Crediti v/Stato per spesa corrente - altro)	2.442.338,64	-0,00	2.442.338,64
ABA271 (B.II.1.h) Crediti v/Stato per spesa corrente per STP (ex D.lgs. 286/98))	1.202.287,18	-	1.202.287,18
ABA280 (B.II.1.i) Crediti v/Stato per finanziamenti per investimenti)	74.212.912,85	767.572.092,18	841.785.005,03
ABA290 (B.II.1.j) Crediti v/Stato per ricerca)	1.783.065,11	-	1.783.065,11
ABA300 (B.II.1.j.1) Crediti v/Stato per ricerca corrente - Ministero della Salute)	-0,00	-	-0,00
ABA310 (B.II.1.j.2) Crediti v/Stato per ricerca finalizzata - Ministero della Salute)	973.473,30	-	973.473,30
ABA320 (B.II.1.j.3) Crediti v/Stato per ricerca - altre Amministrazioni centrali)	120.001,81	-	120.001,81
ABA330 (B.II.1.j.4) Crediti v/Stato per ricerca - finanziamenti per investimenti)	689.590,00	-	689.590,00
ABA340 (B.II.1.k) Crediti v/prefetture)	6.710.729,26	-	6.710.729,26
ABA350 (B.II.2) Crediti v/Regione o Provincia Autonoma)	2.098.287.139,91	5.951.145,30	14.156.859,14
ABA360 (B.II.2.a) Crediti v/Regione o Provincia Autonoma per spesa corrente)	1.100.977.981,43	5.951.145,30	12.501.799,22
ABA390 (B.II.2.a.1) Crediti v/Regione o Provincia Autonoma per quota FSR)	1.010.257.314,65	-	-
ABA390a (B.II.2.a.1.a) Crediti v/Regione o Provincia Autonoma per quota FSR)	29.997.334,63	-	-
ABA390b (B.II.2.a.1.b) Crediti v/Azienda Zero per quota FSR)	980.259.980,02	-	-
ABA400 (B.II.2.a.2) Crediti v/Regione o Provincia Autonoma per mobilità attiva intraregionale)	-0,00	-	-0,00
ABA400a (B.II.2.a.2.a) Crediti v/Regione o Provincia Autonoma per mobilità attiva intraregionale)	-	-	-
ABA400b (B.II.2.a.2.b) Crediti v/Azienda Zero per mobilità attiva intraregionale)	-	-	-
ABA410 (B.II.2.a.3) Crediti v/Regione o Provincia Autonoma per mobilità attiva extraregionale)	-	-	-
ABA410a (B.II.2.a.3.a) Crediti v/Regione o Provincia Autonoma per mobilità attiva extraregionale)	-	-	-
ABA410b (B.II.2.a.3.b) Crediti v/Azienda Zero per mobilità attiva extraregionale)	-	-	-
ABA420 (B.II.2.a.4) Crediti v/Regione o Provincia Autonoma per acconto quota FSR)	-	-	-
ABA420a (B.II.2.a.4.a) Crediti v/Regione o Provincia Autonoma per acconto quota FSR)	-	-	-
ABA420b (B.II.2.a.4.b) Crediti v/Azienda Zero per acconto quota FSR)	-	-	-
ABA430 (B.II.2.a.5) Crediti v/Regione o Provincia Autonoma per finanziamento sanitario aggiuntivo c)	82.973.531,85	-	-
ABA430a (B.II.2.a.5.a) Crediti v/Regione o Provincia Autonoma per finanziamento sanitario aggiuntivo c)	3.316.143,33	-	-



544ba9c3





Stato Patrimoniale 2022

STATO PATRIMONIALE	SP 2022 Totale Aziende	SP 2022 Modello 000	SP 2022 Modello 999
ABA430b (B.II.2.a.5.b) Crediti v/Azienda Zero per finanziamento sanitario aggiuntivo corrente LEA)	79.657.388,52	-	-
ABA440 (B.II.2.a.6) Crediti v/Regione o Provincia Autonoma per finanziamento sanitario aggiuntivo c	196.344,67	-	-
ABA440a (B.II.2.a.6.a) Crediti v/Regione o Provincia Autonoma per finanziamento sanitario aggiuntivo c	-	-	-
ABA440b (B.II.2.a.6.b) Crediti v/Azienda Zero per finanziamento sanitario aggiuntivo corrente extra LEA	196.344,67	-	-
ABA450 (B.II.2.a.7) Crediti v/Regione o Provincia Autonoma per spesa corrente - altro)	7.550.790,26	5.951.145,30	12.501.799,22
ABA450a (B.II.2.a.7.a) Crediti v/Regione o Provincia Autonoma per spesa corrente - altro - GSA)	-	-	-
ABA450b (B.II.2.a.7.b) Crediti v/Azienda Zero per spesa corrente - altro)	1.000.136,34	-	-
ABA450c (B.II.2.a.7.c) Crediti v/Regione o Provincia Autonoma per spesa corrente - altro - NO GSA)	6.550.653,92	5.951.145,30	12.501.799,22
ABA451 (B.II.2.a.8) Crediti v/Regione o Provincia Autonoma per spesa corrente - STP (ex D.lgs. 286/9	-	-	-
ABA451a (B.II.2.a.8.a) Crediti v/Regione o Provincia Autonoma per spesa corrente - STP (ex D.lgs. 286	-	-	-
ABA451b (B.II.2.a.8.b) Crediti v/Azienda Zero per spesa corrente - STP (ex D.lgs. 286/98)	-	-	-
ABA460 (B.II.2.a.9) Crediti v/Regione o Provincia Autonoma per ricerca)	-	-	-
ABA460a (B.II.2.a.9.a) Crediti v/Regione o Provincia Autonoma per ricerca)	-	-	-
ABA460b (B.II.2.a.9.b) Crediti v/Azienda Zero per ricerca)	-	-	-
ABA461 (B.II.2.a.10) Crediti v/Regione o Provincia Autonoma per mobilità attiva internazionale)	-	-	-
ABA461a (B.II.2.a.10.a) Crediti v/Regione o Provincia Autonoma per mobilità attiva internazionale)	-	-	-
ABA461b (B.II.2.a.10.b) Crediti v/Azienda Zero per mobilità attiva internazionale)	-	-	-
ABA470 (B.II.2.b) Crediti v/Regione o Provincia Autonoma per versamenti a patrimonio netto)	997.309.158,48	-	1.655.059,92
ABA480 (B.II.2.b.1) Crediti v/Regione o Provincia Autonoma per finanziamenti per investimenti)	997.309.158,48	-	1.655.059,92
ABA480a (B.II.2.b.1.a) Crediti v/Regione o Provincia Autonoma per finanziamenti per investimenti)	51.233.519,75	-	-
ABA480b (B.II.2.b.1.b) Crediti v/Azienda Zero per finanziamenti per investimenti)	58.854.048,06	-	-
ABA480c (B.II.2.b.1.c) Crediti v/Azienda Zero per finanziamenti per investimenti - altro)	885.566.530,75	-	-
ABA480d (B.II.2.b.1.d) Crediti v/Regione o Provincia Autonoma per finanziamenti per investimenti - NO	1.655.059,92	-	1.655.059,92
ABA490 (B.II.2.b.2) Crediti v/Regione o Provincia Autonoma per incremento fondo dotazione)	-	-	-
ABA490a (B.II.2.b.2.a) Crediti v/Regione o Provincia Autonoma per incremento fondo dotazione)	-	-	-
ABA490b (B.II.2.b.2.b) Crediti v/Azienda Zero per incremento fondo)	-	-	-
ABA500 (B.II.2.b.3) Crediti v/Regione o Provincia Autonoma per ripiano perdite)	-	-	-
ABA500a (B.II.2.b.3.a) Crediti v/Regione o Provincia Autonoma per ripiano perdite)	-	-	-
ABA500b (B.II.2.b.3.b) Crediti v/Azienda Zero per ripiano perdite)	-	-	-
ABA501 (B.II.2.b.4) Crediti v/Regione o Provincia Autonoma per anticipazione ripiano disavanzo prog	-	-	-
ABA501a (B.II.2.b.4.a) Crediti v/Regione o Provincia Autonoma per anticipazione ripiano disavanzo prog	-	-	-
ABA501b (B.II.2.b.4.b) Crediti v/Azienda Zero per anticipazione ripiano disavanzo programmato dai Pia	-	-	-
ABA510 (B.II.2.b.5) Crediti v/Regione per copertura debiti al 31/12/2005)	-	-	-
ABA510a (B.II.2.b.5.a) Crediti v/Regione per copertura debiti al 31/12/2005)	-	-	-
ABA510b (B.II.2.b.5.b) Crediti v/Azienda Zero per copertura debiti al 31/12/2005)	-	-	-
ABA520 (B.II.2.b.6) Crediti v/Regione o Provincia Autonoma per ricostituzione risorse da investimenti)	-	-	-
ABA520a (B.II.2.b.6.a) Crediti v/Regione o Provincia Autonoma per ricostituzione risorse da investimenti	-	-	-
ABA520b (B.II.2.b.6.b) Crediti v/Azienda Zero per ricostituzione risorse da investimenti esercizi precede	-	-	-
ABA521 (B.II.2.c) Crediti v/Regione o Provincia Autonoma per contributi L. 210/92 - NO GSA)	-	-	-
ABA522 (B.II.2.d) Crediti v/Regione o Provincia Autonoma per contributi L. 210/92 - GSA)	-	-	-
ABA522a (B.II.2.d.1) Crediti v/Regione o Provincia Autonoma per contributi L. 210/92 - GSA)	-	-	-
ABA522b (B.II.2.d.2) Crediti v/Azienda Zero per contributi L. 210/92)	-	-	-
ABA530 (B.II.3) Crediti v/Comuni)	2.677.382,05	2.000,00	2.679.382,05
ABA540 (B.II.4) Crediti v/Aziende sanitarie pubbliche)	52.284.815,54	95.581.541,64	6.026.244,89
ABA550 (B.II.4.a) Crediti v/Aziende sanitarie pubbliche della Regione)	44.690.232,76	95.390.447,08	-0,00
ABA550 (B.II.4.a.1) Crediti v/Aziende sanitarie pubbliche della Regione - per mobilità in compensazione)	-	-0,00	-0,00
ABA550 (B.II.4.a.2) Crediti v/Aziende sanitarie pubbliche della Regione - per mobilità non in	-	-	-
ABA550 (B.II.4.a.3) Crediti v/Aziende sanitarie pubbliche della Regione - per altre prestazioni)	44.690.232,76	95.390.447,08	-0,00
ABA550 (B.II.4.a.4) Acconto quota FSR da distribuire)	-	-	-
ABA591 (B.II.4.c) Crediti v/Aziende sanitarie pubbliche della Regione per anticipazione ripiano disavanzo prog	-	-	-
ABA600 (B.II.4.d) Crediti v/Aziende sanitarie pubbliche Extraregione)	5.835.150,33	191.094,56	6.026.244,89
ABA601 (B.II.4.e) Crediti v/Aziende sanitarie pubbliche della Regione - per Contributi da Aziende sanitarie pu	1.759.432,45	-	-
ABA610 (B.II.5) Crediti v/società partecipate e/o enti dipendenti della Regione)	7.639.777,80	-	7.639.777,80
ABA620 (B.II.5.a) Crediti v/enti regionali)	329.966,26	-	329.966,26
ABA630 (B.II.5.b) Crediti v/sperimentazioni gestionali)	384.206,48	-	384.206,48
ABA640 (B.II.5.c) Crediti v/altre partecipate)	6.925.605,06	-	6.925.605,06
ABA650 (B.II.6) Crediti v/Erario)	14.131.870,27	2.175.219,67	16.307.089,94
ABA660 (B.II.7) Crediti v/altri)	157.902.675,89	229.884.995,68	387.787.671,57
ABA670 (B.II.7.a) Crediti v/clienti privati)	61.550.633,65	1.787.595,16	63.338.228,81
ABA670a (B.II.7.a.1) Crediti v/clienti privati)	142.866.244,64	1.787.595,16	144.653.839,80
ABA670b (B.II.7.a.2) F.do svalutazione crediti v/clienti privati)	81.315.610,99	-	81.315.610,99
ABA680 (B.II.7.b) Crediti v/gestioni liquidatorie)	328.575,41	-	328.575,41
ABA690 (B.II.7.c) Crediti v/altri soggetti pubblici)	60.576.220,49	1.152.850,09	61.729.070,58
ABA700 (B.II.7.d) Crediti v/altri soggetti pubblici per ricerca)	119.566,12	178.210,56	297.776,68
ABA710 (B.II.7.e) Altri crediti diversi)	29.224.908,73	226.768.339,87	255.991.248,60
ABA711 (B.II.7.e.1) Altri crediti diversi)	29.502.801,19	226.768.914,05	256.271.715,24
ABA711a (B.II.7.e.1.a) Altri Crediti diversi)	34.472.695,73	226.768.987,40	261.241.683,13
ABA711b (B.II.7.e.1.b) F.do svalutazione altri crediti diversi)	4.969.894,54	73,35	4.969.967,89
ABA712 (B.II.7.e.2) Note di credito da emettere (diverse))	-277.892,46	-2.574,18	-280.466,64
ABA713 (B.II.7.f) Altri Crediti verso erogatori (privati accreditati e convenzionati) di prestazioni sanitarie)	6.102.771,49	-	6.102.771,49
ABA714 (B.II.7.f.1) Altri Crediti verso erogatori (privati accreditati e convenzionati) di prestazioni sanitarie)	6.109.728,02	-	6.109.728,02
ABA715 (B.II.7.f.2) Note di credito da emettere (privati accreditati e convenzionati))	-8.956,53	-	-8.956,53
ABA720 (B.III) ATTIVITA' FINANZIARIE CHE NON COSTITUISCONO IMMOBILIZZAZIONI)	-	-	-
ABA730 (B.III.1) Partecipazioni che non costituiscono immobilizzazioni)	-	-	-
ABA740 (B.III.2) Altri titoli che non costituiscono immobilizzazioni)	-	-	-
ABA750 (B.IV) DISPONIBILITA' LIQUIDE)	890.189.116,26	2.076.134.977,63	2.966.324.093,89
ABA760 (B.IV.1) Cassa)	1.502.751,02	3.007,45	1.505.758,47
ABA770 (B.IV.2) Istituto Tesoriere)	888.499.685,58	1.969.098.602,04	2.857.598.287,62
ABA780 (B.IV.3) Tesoreria Unica)	-	107.033.368,14	107.033.368,14
ABA790 (B.IV.4) Conto corrente postale)	186.679,66	-	186.679,66
ACZ999 (C) RATEI E RISCONTI ATTIVI)	9.685.026,57	21.782,43	9.706.809,00
ACA000 (C.I) RATEI ATTIVI)	23.882,80	-	23.882,80
ACA010 (C.I.1) Ratei attivi)	23.882,80	-	23.882,80
ACA020 (C.I.2) Ratei attivi v/Aziende sanitarie pubbliche della Regione)	-	-	-
ACA030 (C.II) RISCONTI ATTIVI)	9.661.143,77	21.782,43	9.682.926,20
ACA040 (C.II.1) Risconti attivi)	9.661.143,77	21.782,43	9.682.926,20
ACA050 (C.II.2) Risconti attivi v/Aziende sanitarie pubbliche della Regione)	-	-	-
ADZ999 (E) CONTI D'ORDINE)	2.149.227.369,76	282.505.457,58	2.431.732.827,34



544ba9c3





Stato Patrimoniale 2022

STATO PATRIMONIALE	SP 2022 Totale Aziende	SP 2022 Modello 000	SP 2022 Modello 999
ADA000 (E.I) CANONI DI LEASING ANCORA DA PAGARE)	7.164.564,65	-	7.164.564,65
ADA010 (E.II) DEPOSITI CAUZIONALI)	144.048.317,64	-	144.048.317,64
ADA020 (E.III) BENI IN COMODATO)	162.185.220,21	7.897.964,69	170.083.184,90
ADA021 (E.IV) CANONI DI PROJECT FINANCING ANCORA DA PAGARE)	1.640.684.989,78	-	1.640.684.989,78
ADA030 (E.V) ALTRI CONTI D'ORDINE)	195.144.277,48	274.607.492,89	469.751.770,37
TP (TP TOTALE PASSIVO)	6.455.883.184,21	4.651.736.632,13	8.875.698.277,98
PAZ999 (A) PATRIMONIO NETTO)	3.182.738.253,68	706.788.972,39	3.889.507.226,07
PAA000 (A.I) FONDO DI DOTAZIONE)	250.445.716,84	11.182.954,88	261.628.671,72
PAA010 (A.II) FINANZIAMENTI PER INVESTIMENTI)	3.282.984.690,44	185.895.119,11	3.468.879.809,55
PAA020 (A.II.1) Finanziamenti per beni di prima dotazione)	419.802.356,08	-	419.802.356,08
PAA030 (A.II.2) Finanziamenti da Stato per investimenti)	1.279.661.937,76	144.953.831,04	1.424.615.768,80
PAA040 (A.II.2.a) Finanziamenti da Stato per investimenti - ex art. 20 legge 67/88)	611.741.328,14	74.882.888,00	686.624.216,14
PAA040a (A.II.2.a.1) Finanziamenti da Stato per investimenti - ex art. 20 legge 67/88 - assegnazioni dirette	2.431.884,48	-	2.431.884,48
PAA040b (A.II.2.a.2) Finanziamenti da Stato per investimenti - ex art. 20 legge 67/88 - trasferimenti tramite	609.309.443,66	74.882.888,00	684.192.331,66
PAA050 (A.II.2.b) Finanziamenti da Stato per investimenti - ricerca)	1.162.427,09	-	1.162.427,09
PAA050a (A.II.2.b.1) Finanziamenti da Stato per investimenti - ricerca - assegnazioni dirette)	1.162.427,09	-	1.162.427,09
PAA050b (A.II.2.b.2) Finanziamenti da Stato per investimenti - ricerca - trasferimenti tramite Regione GSA	-	-	-
PAA060 (A.II.2.c) Finanziamenti da Stato per investimenti - altro)	666.758.182,53	70.070.943,04	736.829.125,57
PAA060a (A.II.2.c.1) Finanziamenti da Stato per investimenti - altro - assegnazioni dirette)	96.565.041,96	-	96.565.041,96
PAA060b (A.II.2.c.2) Finanziamenti da Stato per investimenti - altro - trasferimenti tramite Regione GSA - A	570.193.140,57	70.070.943,04	640.264.083,61
PAA070 (A.II.3) Finanziamenti da Regione per investimenti)	687.673.793,92	-	687.673.793,92
PAA070a (A.II.3.a) Finanziamenti da Regione - trasferimenti in c/capitale - GSA)	244.145.645,26	-	244.145.645,26
PAA070b (A.II.3.b) Finanziamenti da Azienda Zero - trasferimenti in c/capitale (extrafondo - A4))	-	-	-
PAA070c (A.II.3.c) Finanziamenti da Azienda Zero - altro)	401.665.361,42	-	401.665.361,42
PAA070d (A.II.3.d) Finanziamenti da Regione - trasferimenti in c/capitale - NO GSA)	41.862.787,24	-	41.862.787,24
PAA080 (A.II.4) Finanziamenti da altri soggetti pubblici per investimenti)	85.006.777,20	969.474,00	85.976.251,20
PAA090 (A.II.5) Finanziamenti per investimenti da rettifica contributi in conto esercizio)	810.839.825,48	39.971.814,07	850.811.639,55
PAA090a (A.II.5.a) Fin. per inv. da rettifica contributi in conto esercizio - da Regione - contributi FSR - Indistin	799.203.951,45	39.971.814,07	839.175.765,52
PAA090b (A.II.5.b) Fin. per inv. da rettifica contributi in conto esercizio - da Regione - contributi FSR - Accentr	4.001.650,83	-	4.001.650,83
PAA090c (A.II.5.c) Fin. per inv. da rettifica contributi in conto esercizio - da altri Enti pubblici - Extrafondo - PEI	1.888.056,01	-	1.888.056,01
PAA090d (A.II.5.d) Fin. per inv. da rettifica contributi in conto esercizio - da altri Enti pubblici - NO PERIMETRO	1.383.031,26	-	1.383.031,26
PAA090e (A.II.5.e) Fin. per inv. da rettifica contributi in conto esercizio - da Privati)	4.363.135,93	-	4.363.135,93
PAA100 (A.III) RISERVE DA DONAZIONI E LASCITI VINCOLATI AD INVESTIMENTI)	71.974.528,24	20.000,00	71.994.528,24
PAA110 (A.IV) ALTRE RISERVE)	70.922.693,46	11.253.025,41	82.175.718,87
PAA120 (A.IV.1) Riserve da rivalutazioni)	-0,00	-	-0,00
PAA130 (A.IV.2) Riserve da plusvalenze da reinvestire)	10.714.280,00	-	10.714.280,00
PAA140 (A.IV.3) Contributi da reinvestire)	1.283.937,06	-	1.283.937,06
PAA150 (A.IV.4) Riserve da utili di esercizio destinati ad investimenti)	58.917.052,48	1.564.217,03	60.481.269,51
PAA160 (A.IV.5) Riserve diverse)	7.423,92	9.688.808,38	9.696.232,30
PAA170 (A.V) CONTRIBUTI PER RIPIANO PERDITE)	0,00	-	0,00
PAA180 (A.V.1) Contributi per copertura debiti al 31/12/2005)	-	-	-
PAA190 (A.V.2) Contributi per ricostituzione risorse da investimenti esercizi precedenti)	-	-	-
PAA200 (A.V.3) Altro)	0,00	-	0,00
PAA210 (A.VI) UTILI (PERDITE) PORTATI A NUOVO)	0,00	-0,00	0,00
PAA220 (A.VII) UTILE (PERDITA) D'ESERCIZIO)	-493.589.375,30	498.417.872,99	4.828.497,69
PBZ999 (B) FONDI PER RISCHI E ONERI)	851.599.792,53	1.754.903.416,75	2.606.503.209,28
PBA000 (B.I) FONDI PER IMPOSTE, ANCHE DIFFERITE)	13.220.481,78	-	13.220.481,78
PBA010 (B.II) FONDI PER RISCHI)	395.341.099,78	655.940.477,98	1.051.281.577,76
PBA020 (B.II.1) Fondo rischi per cause civili ed oneri processuali)	46.571.301,58	-	46.571.301,58
PBA030 (B.II.2) Fondo rischi per contenzioso personale dipendente)	9.944.634,72	-	9.944.634,72
PBA040 (B.II.3) Fondo rischi connessi all'acquisto di prestazioni sanitarie da privato)	929.894,39	-	929.894,39
PBA050 (B.II.4) Fondo rischi per copertura diretta dei rischi (autoassicurazione))	334.294.732,48	51.219.151,95	385.513.884,43
PBA051 (B.II.5) Fondo rischi per franchigia assicurativa)	88.875,87	-	88.875,87
PBA052 (B.II.6) Fondo rischi per interessi di mora)	1.507.777,18	-	1.507.777,18
PBA060 (B.II.7) Altri fondi rischi)	2.003.883,56	604.721.326,03	606.725.209,59
PBA070 (B.III) FONDI DA DISTRIBUIRE)	-	730.818.056,27	730.818.056,27
PBA080 (B.III.1) FSR indistinto da distribuire)	-	-	-
PBA080a (B.III.1.a) FSR indistinto da distribuire - LEA)	-	-	-
PBA080b (B.III.1.b) FSR indistinto da distribuire - ACCENTRATA)	-	-	-
PBA090 (B.III.2) FSR vincolato da distribuire)	-	-	-
PBA100 (B.III.3) Fondo per ripiano disavanzi pregressi)	-	-	-
PBA110 (B.III.4) Fondo finanziamento sanitario aggiuntivo corrente LEA)	-	253.750.410,10	253.750.410,10
PBA120 (B.III.5) Fondo finanziamento sanitario aggiuntivo corrente extra LEA)	-	-	-
PBA130 (B.III.6) Fondo finanziamento per ricerca)	-	-	-
PBA140 (B.III.7) Fondo finanziamento per investimenti)	-	477.067.646,17	477.067.646,17
PBA141 (B.III.8) Fondo finanziamento sanitario aggiuntivo corrente (extra fondo) - Risorse aggiuntive da bilancio	-	-	-
PBA150 (B.IV) QUOTE INUTILIZZATE CONTRIBUTI)	123.629.010,85	366.243.676,73	489.872.687,58
PBA151 (B.IV.1) Quote inutilizzate contributi da Regione o Prov. Aut. per quota F.S. indistinto finalizzato)	18.554.110,11	256.215.083,31	274.769.193,42
PBA160 (B.IV.2) Quote inutilizzate contributi da Regione o Prov. Aut. per quota F.S. vincolato)	20.269.248,45	50.755.218,74	71.024.467,19
PBA170 (B.IV.3) Quote inutilizzate contributi vincolati da soggetti pubblici (extra fondo)	43.937.813,63	57.563.886,25	101.501.699,88
PBA170a (B.IV.3.a) Quote inutilizzate contributi vincolati da soggetti pubblici (extra fondo) - PERIMETRO SAN	32.134.355,77	57.162.108,99	89.296.464,76
PBA170b (B.IV.3.b) Quote inutilizzate contributi vincolati da soggetti pubblici (extra fondo) - NO PERIMETRO	11.803.457,86	401.777,26	12.205.235,12
PBA180 (B.IV.4) Quote inutilizzate contributi per ricerca)	26.061.074,28	752.336,34	26.813.410,62
PBA190 (B.IV.5) Quote inutilizzate contributi vincolati da privati)	14.806.764,38	957.152,09	15.763.916,47
PBA200 (B.V) ALTRI FONDI PER ONERI E SPESE)	319.409.200,12	1.901.205,77	321.310.405,89
PBA210 (B.V.1) Fondi integrativi pensione)	-	-	-
PBA220 (B.V.2) Fondi rinnovi contrattuali)	204.460.437,01	306.330,15	204.766.767,16
PBA230 (B.V.2.a) Fondo rinnovi contrattuali personale dipendente)	98.225.696,62	306.330,15	98.532.026,77
PBA240 (B.V.2.b) Fondo rinnovi convenzioni MMG/PLS/MCA)	94.142.730,10	-	94.142.730,10
PBA250 (B.V.2.c) Fondo rinnovi convenzioni medici Sumai)	12.092.010,29	-	12.092.010,29
PBA260 (B.V.3) Altri fondi per oneri e spese)	60.289.894,25	-	60.289.894,25
PBA270 (B.V.4) Altri Fondi incentivi funzioni tecniche Art. 113 D.Lgs 50/2016)	54.658.868,86	1.594.875,62	56.253.744,48
PCZ999 (C) TRATTAMENTO FINE RAPPORTO)	50.008.595,48	-	50.008.595,48
PCA000 (C.I) FONDO PER PREMI OPEROSITA' MEDICI SUMAI)	49.778.595,48	-	49.778.595,48
PCA010 (C.II) FONDO PER TRATTAMENTO DI FINE RAPPORTO DIPENDENTI)	30.000,00	-	30.000,00
PCA020 (C.III) FONDO PER TRATTAMENTI DI QUIESCENZA E SIMILI)	200.000,00	-	200.000,00
PDZ999 (D) DEBITI)	2.344.856.575,44	2.190.064.216,57	2.302.999.253,65
PDA000 (D.I) DEBITI PER MUTUI PASSIVI)	11.330.825,65	-	11.330.825,65



544ba9c3





Stato Patrimoniale 2022

STATO PATRIMONIALE	SP 2022 Totale Aziende	SP 2022 Modello 000	SP 2022 Modello 999
PDA010 (D.II) DEBITI V/STATO	167.147,26	-0,00	167.147,26
PDA020 (D.II.1) Debiti v/Stato per mobilità passiva extraregionale)	-	-0,00	-0,00
PDA030 (D.II.2) Debiti v/Stato per mobilità passiva internazionale)	-	-	-
PDA040 (D.II.3) Acconto quota FSR v/Stato)	-	-0,00	-0,00
PDA050 (D.II.4) Debiti v/Stato per restituzione finanziamenti - per ricerca)	-	-	-
PDA060 (D.II.5) Altri debiti v/Stato)	167.147,26	-0,00	167.147,26
PDA070 (D.III) DEBITI V/REGIONE O PROVINCIA AUTONOMA	97.183.645,33	161.296,95	1.954.495,20
PDA080 (D.III.1) Debiti v/Regione o Provincia Autonoma per finanziamenti - GSA	33.157.801,10	-	-0,00
PDA080a (D.III.1.1) Debiti v/Regione o Provincia Autonoma per finanziamenti - GSA)	-	-	-
PDA080b (D.III.1.2) Debiti v/Azienda Zero per finanziamenti)	33.157.801,10	-	-
PDA081 (D.III.2) Debiti v/Regione o Provincia Autonoma per finanziamenti - NO GSA)	4.435,19	117.999,15	122.434,34
PDA090 (D.III.3) Debiti v/Regione o Provincia Autonoma per mobilità passiva intraregionale)	-	-	-
PDA090a (D.III.3.a) Debiti v/Regione o Provincia Autonoma per mobilità passiva intraregionale)	-	-	-
PDA090b (D.III.3.b) Debiti v/Azienda Zero per mobilità passiva intraregionale)	-	-	-
PDA100 (D.III.4) Debiti v/Regione o Provincia Autonoma per mobilità passiva extraregionale)	-	-	-
PDA100a (D.III.4.a) Debiti v/Regione o Provincia Autonoma per mobilità passiva extraregionale)	-	-	-
PDA100b (D.III.4.b) Debiti v/Azienda Zero per mobilità passiva extraregionale)	-	-	-
PDA101 (D.III.5) Debiti v/Regione o Provincia Autonoma per mobilità passiva internazionale)	-	-	-
PDA101a (D.III.5.a) Debiti v/Regione o Provincia Autonoma per mobilità passiva internazionale)	-	-	-
PDA101b (D.III.5.b) Debiti v/Azienda Zero per mobilità passiva internazionale)	-	-	-
PDA110 (D.III.6) Acconto quota FSR da Regione o Provincia Autonoma	-	-	-
PDA110a (D.III.6.a) Acconto quota FSR da Regione o Provincia Autonoma)	-	-	-
PDA110b (D.III.6.b) Acconto quota FSR da Azienda Zero)	-	-	-
PDA111 (D.III.7) Acconto da Regione o Provincia Autonoma per anticipazione ripiano disavanzo programmi	-	-	-
PDA111a (D.III.7.a) Acconto da Regione o Provincia Autonoma per anticipazione ripiano disavanzo programmi)	-	-	-
PDA111b (D.III.7.b) Acconto da Azienda Zero per anticipazione ripiano disavanzo programmi dai Piani azie)	-	-	-
PDA112 (D.III.8) Debiti v/Regione o Provincia Autonoma per contributi L. 210/92 - NO GSA)	-	-	-
PDA120 (D.III.9) Altri debiti v/Regione o Provincia Autonoma - GSA	62.479.026,77	0,00	246.390,79
PDA120a (D.III.9.a) Altri debiti v/Regione o Provincia Autonoma - GSA)	242.630,79	-	242.630,79
PDA120b (D.III.9.b) Altri debiti v/Azienda Zero)	62.236.395,98	-	3.750,00
PDA121 (D.III.10) Altri debiti v/Regione o Provincia Autonoma - NO GSA)	1.542.382,27	43.297,80	1.585.680,07
PDA130 (D.IV) DEBITI V/COMUNALI	40.254.579,71	-	40.254.579,71
PDA140 (D.V) DEBITI V/AZIENDE SANITARIE PUBBLICHE	49.020.104,15	2.090.081.426,07	2.570.438,94
PDA150 (D.V.1) Debiti v/Aziende sanitarie pubbliche della Regione	46.713.902,14	1.094.427.327,51	264.236,93
PDA160 (D.V.1.a) Debiti v/Aziende sanitarie pubbliche della Regione - per quota FSR)	-	1.010.257.314,65	-0,00
PDA170 (D.V.1.b) Debiti v/Aziende sanitarie pubbliche della Regione - per finanziamento sanitario	-	82.973.531,85	-
PDA180 (D.V.1.c) Debiti v/Aziende sanitarie pubbliche della Regione - per finanziamento sanitario	-	196.344,67	-
PDA190 (D.V.1.d) Debiti v/Aziende sanitarie pubbliche della Regione - per mobilità in compensazione)	-	-0,00	-0,00
PDA200 (D.V.1.e) Debiti v/Aziende sanitarie pubbliche della Regione - per mobilità non in compensazione)	-	-	-
PDA210 (D.V.1.f) Debiti v/Aziende sanitarie pubbliche della Regione - per altre prestazioni)	44.853.898,14	1.000.136,34	163.665,38
PDA211 (D.V.1.g) Debiti v/Aziende sanitarie pubbliche della Regione - altre prestazioni per STP)	-	-	-
PDA212 (D.V.1.h) Debiti v/Aziende sanitarie pubbliche della Regione - per Contributi da Aziende sanitarie pub	1.860.004,00	-	100.571,55
PDA213 (D.V.1.i) Debiti v/Aziende sanitarie pubbliche della Regione - per contributi L. 210/92)	-	-	-
PDA220 (D.V.2) Debiti v/Aziende sanitarie pubbliche Extraregione)	2.306.202,01	-	2.306.202,01
PDA230 (D.V.3) Debiti v/Aziende sanitarie pubbliche della Regione per versamenti c/patrimonio netto	-	995.654.098,56	-0,00
PDA231 (D.V.3.a) Debiti v/Aziende sanitarie pubbliche della Regione per versamenti c/patrimonio netto - finan	-	995.654.098,56	-
PDA232 (D.V.3.b) Debiti v/Aziende sanitarie pubbliche della Regione per versamenti c/patrimonio netto - incre	-	-	-
PDA233 (D.V.3.c) Debiti v/Aziende sanitarie pubbliche della Regione per versamenti c/patrimonio netto - ripiar	-	-	-
PDA234 (D.V.3.d) Debiti v/Aziende sanitarie pubbliche della Regione per anticipazione ripiano disavanzo prog	-	-	-
PDA235 (D.V.3.e) Debiti v/Aziende sanitarie pubbliche della Regione per versamenti c/patrimonio netto - altro)	-	-	-
PDA240 (D.VI) DEBITI V/ SOCIETA' PARTECIPATE E/O ENTI DIPENDENTI DELLA REGIONE	7.154.472,94	46.062,00	7.200.534,94
PDA250 (D.VI.1) Debiti v/enti regionali)	150.239,72	0,00	150.239,72
PDA260 (D.VI.2) Debiti v/sperimentazioni gestionali)	389.999,43	-	389.999,43
PDA270 (D.VI.3) Debiti v/altre partecipate)	6.614.233,79	46.062,00	6.660.295,79
PDA280 (D.VII) DEBITI V/FORNITORI	1.346.730.689,34	41.330.386,40	1.388.061.075,74
PDA290 (D.VII.1) Debiti verso erogatori (privati accreditati e convenzionati) di prestazioni sanitarie)	303.133.384,68	-	303.133.384,68
PDA291 (D.VII.1.a) Debiti verso erogatori (privati accreditati e convenzionati) di prestazioni sanitarie)	323.821.008,29	-	323.821.008,29
PDA292 (D.VII.1.b) Note di credito da ricevere (privati accreditati e convenzionati))	-20.687.623,61	-	-20.687.623,61
PDA300 (D.VII.2) Debiti verso altri fornitori	1.043.597.304,66	41.330.386,40	1.084.927.691,06
PDA301 (D.VII.2.a) Debiti verso altri fornitori)	1.066.965.743,20	44.241.057,83	1.111.206.801,03
PDA302 (D.VII.2.b) Note di credito da ricevere (altri fornitori))	-23.368.438,54	-2.910.671,43	-26.279.109,97
PDA310 (D.VIII) DEBITI V/ISTITUTO TESORIERE)	611.464,77	-	611.464,77
PDA320 (D.IX) DEBITI TRIBUTARI)	167.250.066,10	1.382.514,53	168.632.580,63
PDA330 (D.X) DEBITI V/ISTITUTI PREVIDENZIALI, ASSISTENZIALI E SICUREZZA SOCIALE)	182.196.648,48	1.135.775,74	183.332.424,22
PDA340 (D.XI) DEBITI V/ALTRI	442.956.931,71	55.926.754,88	498.883.686,59
PDA350 (D.XI.1) Debiti v/altri finanziatori)	63.409.277,29	-	63.409.277,29
PDA360 (D.XI.2) Debiti v/dipendenti)	289.583.309,60	2.310.553,68	291.893.863,28
PDA370 (D.XI.3) Debiti v/gestioni liquidatorie)	139.014,13	-	139.014,13
PDA380 (D.XI.4) Altri debiti diversi	89.825.330,69	53.616.201,20	143.441.531,89
PDA380a (D.XI.4.a) Altri debiti diversi verso altri soggetti pubblici)	58.839.892,36	38.228.788,03	97.068.680,39
PDA380b (D.XI.4.b) Altri debiti diversi)	30.985.438,33	15.387.413,17	46.372.851,50
PEZ999 (E) RATEI E RISCONTI PASSIVI	26.679.967,08	26,42	26.679.993,50
PEA000 (E.I) RATEI PASSIVI	652.975,64	26,42	653.002,06
PEA010 (E.I.1) Ratei passivi)	652.975,64	26,42	653.002,06
PEA020 (E.I.2) Ratei passivi v/Aziende sanitarie pubbliche della Regione)	-	-	-
PEA030 (E.II) RISCONTI PASSIVI	26.026.991,44	0,00	26.026.991,44
PEA040 (E.II.1) Risconti passivi)	26.026.991,44	0,00	26.026.991,44
PEA050 (E.II.2) Risconti passivi v/Aziende sanitarie pubbliche della Regione)	-	-	-
PEA060 (E.II.3) Risconti passivi - in attuazione dell'art.79, comma 1 sexies lettera c), del D.L. 112/2008, convertit	-	-	-
PFZ999 (G) CONTI D'ORDINE	2.149.227.369,76	282.505.457,58	2.431.732.827,34
PFA000 (G.I) CANONI DI LEASING ANCORA DA PAGARE)	7.164.564,65	-	7.164.564,65
PFA010 (G.II) DEPOSITI CAUZIONALI)	144.048.317,64	-	144.048.317,64
PFA020 (G.III) BENI IN COMODATO)	162.185.220,21	7.897.964,69	170.083.184,90
PFA021 (G.IV) CANONI DI PROJECT FINANCING ANCORA DA PAGARE)	1.640.684.989,78	-	1.640.684.989,78
PFA030 (G.V) ALTRI CONTI D'ORDINE)	195.144.277,48	274.607.492,89	469.751.770,37



544ba9c3





Stato Patrimoniale 2022

STATO PATRIMONIALE	SP 2022 Totale Aziende	SP 2022 Modello 000	SP 2022 Modello 999
--------------------	---------------------------	------------------------	------------------------



544ba9c3





Nota integrativa al
Bilancio Consolidato del SSR
della Regione del Veneto
anno 2022





1. Criteri generali di formazione del bilancio di esercizio

Il bilancio di esercizio è costituito dallo stato patrimoniale, dal conto economico, dal rendiconto finanziario e dalla presente nota integrativa, ed è corredato dalla relazione sulla gestione. Esso è stato predisposto secondo le disposizioni del D. Lgs. 118/2011, quindi facendo riferimento al Codice Civile e ai Principi Contabili Nazionali (OIC), fatto salvo quanto difformemente previsto dallo stesso D. Lgs. 118/2011 e s.m.i., nonché dai successivi decreti ministeriali di attuazione.

La presente nota integrativa, in particolare, contiene tutte le informazioni richieste dal D. Lgs. 118/2011 e s.m.i., nonché dai successivi decreti ministeriali di attuazione. Fornisce inoltre tutte le informazioni supplementari, anche se non specificamente richieste da disposizioni di legge, ritenute necessarie a dare una rappresentazione veritiera e corretta dei fatti aziendali e in ottemperanza al postulato della chiarezza del bilancio.

Lo stato patrimoniale, il conto economico, il rendiconto finanziario e la nota integrativa sono stati predisposti in unità di euro, con due decimali.

In ordine alle specifiche e ai dettagli richiesti dallo schema tipo di nota integrativa ministeriale di cui al decreto ministeriale 20 marzo 2013 si rinvia ai chiarimenti riportati in corrispondenza dei singoli bilanci delle aziende che concorrono al consolidato.

Si riporta per comodità la legenda delle codifiche aziendali utilizzate nella nota integrativa consolidata:

501	<i>Azienda Ulss 1 Dolomiti</i>
502	<i>Azienda Ulss 2 Marca Trevigiana</i>
503	<i>Azienda Ulss 3 Serenissima</i>
504	<i>Azienda Ulss 4 Veneto Orientale</i>
505	<i>Azienda Ulss 5 Polesana</i>
506	<i>Azienda Ulss 6 Euganea</i>
507	<i>Azienda Ulss 7 Pedemontana</i>
508	<i>Azienda Ulss 8 Berica</i>
509	<i>Azienda Ulss 9 Scaligera</i>
901	<i>Azienda Ospedale Università di Padova</i>
912	<i>Azienda Ospedaliera Universitaria Integrata di Verona</i>
952	<i>Istituto Oncologico Veneto</i>
000	<i>Azienda Zero-GSA</i>

Eventuali deroghe all'applicazione di disposizioni di legge:

GEN01 – NO	Non si sono verificati casi eccezionali che impongono di derogare alle disposizioni di legge.
-------------------	---

Illustrazione, motivazione, effetti delle eventuali deroghe



**Eventuali deroghe al principio di continuità di applicazione dei criteri di valutazione:**

GEN02 – NO	I criteri utilizzati nella formazione del bilancio non si discostano dai medesimi utilizzati per la formazione del bilancio del precedente esercizio, in particolare nelle valutazioni e nella continuità dei medesimi principi.
-------------------	--

Eventuali casi di non comparabilità delle voci rispetto all'esercizio precedente:

GEN03 – SI	<p>Tutte le voci relative allo stato patrimoniale, al conto economico e al rendiconto finanziario dell'esercizio precedente sono comparabili con quelle del presente esercizio e non si è reso necessario alcun adattamento, ad eccezione dell'azienda sottostante.</p> <p>912: <i>Le voci dell'esercizio precedente, relative allo stato patrimoniale, al conto economico e/o al rendiconto finanziario, non sono comparabili. Ai sensi dell'articolo 2423-ter, comma 5, codice civile, se le voci non sono comparabili, quelle relative all'esercizio precedente devono essere adattate. La non comparabilità e l'adattamento o l'impossibilità di questo devono essere segnalati e commentati nella nota integrativa. Nel corso dell'esercizio 2022 si è provveduto a riclassificare le manutenzioni straordinarie effettuate nel periodo 2010-2015 sui cespiti che, in sede di costituzione dell'Azienda Ospedaliera Universitaria Integrata, erano rimasti inizialmente nel patrimonio dell'Azienda Ospedaliera-Gestione Liquidatoria, per essere poi trasferiti in proprietà con successiva DGR 132/2016.</i></p> <p><i>Nell'esercizio 2021 le manutenzioni incrementative erano rappresentate nello Stato Patrimoniale nella voce AAA160a Migliorie su beni di terzi (valore lordo) euro 62.432.925,22 e AAA170a Fondo ammortamento miglorie su beni di terzi euro 20.865.258,25; sono state riclassificate nei rispettivi conti di afferenza come segue:</i></p> <p><i>AAA360a Fabbricati strumentali (valore lordo) euro 58.866.009,68, AAA370a Fondo ammortamento fabbricati strumentali euro 17.917.692,25;</i></p> <p><i>AAA390b Impianti e macchinari (valore lordo) euro 3.310.715,54, AAA400b Fondo ammortamento Impianti e macchinari euro 2.700.516,00;</i></p> <p><i>AAA420 Attrezzature sanitarie e scientifiche (valore lordo) euro 256.200,00, AAA430 Fondo ammortamento attrezzature sanitarie e scientifiche euro 247.050,00.</i></p> <p><i>Conseguentemente anche la quota di ammortamento pari a euro 2.057.454,42 risulta riclassificata nell'esercizio 2022 dalla voce BA2570g Ammortamento Altre immobilizzazioni immateriali, nei rispettivi conti di afferenza come segue:</i></p> <p><i>BA2610a Ammortamento Fabbricati strumentali euro 1.718.741,29;</i></p> <p><i>BA2620y Ammortamento Impianti e macchinari euro 329.563,13;</i></p> <p><i>BA2620b Ammortamento Attrezzature sanitarie e scientifiche euro 9.150,00.</i></p>
-------------------	--

Altre informazioni di carattere generale, relative alla conversione dei valori

REGIONE DEL VENETO



AZIENDA
Z E R O

Nota Integrativa

GEN04 – SI	Nel corso dell'esercizio non sono state effettuate conversioni di voci di bilancio espresse all'origine in moneta diversa dall'Euro, ad eccezione dell'azienda 508 .
-------------------	---



544ba9c3





2. Criteri di valutazione adottati per la redazione del bilancio di esercizio

Il bilancio di esercizio è lo strumento di informazione patrimoniale, finanziaria ed economica dell'azienda sanitaria. Perché possa svolgere tale funzione, il bilancio è stato redatto con chiarezza, così da rappresentare in modo veritiero e corretto la situazione patrimoniale e finanziaria dell'azienda e il risultato economico dell'esercizio.

Le caratteristiche sopra menzionate sono state assicurate, laddove necessario, dall'inserimento di informazioni complementari. Se vi è stata deroga alle disposizioni di legge, essa è stata motivata e ne sono stati esplicitati gli effetti sulla situazione patrimoniale, finanziaria ed economica dell'azienda nella presente nota integrativa.

La valutazione delle voci di bilancio è stata fatta ispirandosi ai principi di prudenza e competenza, tenendo conto della funzione economica dell'elemento attivo e passivo considerato e nella prospettiva della continuazione dell'attività.

L'applicazione del principio di prudenza ha comportato la valutazione individuale degli elementi componenti le singole poste o voci delle attività o passività, per evitare compensi tra perdite che dovevano essere riconosciute e utili da non riconoscere in quanto non realizzati.

In ottemperanza al principio di competenza, l'effetto delle operazioni e degli altri eventi è stato rilevato contabilmente e attribuito all'esercizio al quale tali operazioni ed eventi si riferiscono, e non a quello in cui si concretizzano i relativi movimenti di numerario (incassi e pagamenti).

I criteri di valutazione adottati sono sintetizzati nella tabella che segue.

Posta di bilancio	Criterio di valutazione
Immobilizzazioni immateriali	<p>Sono iscritte al costo di acquisto o di produzione, inclusi i costi accessori e l'IVA in quanto non detraibile. Sono esposte in bilancio al netto degli ammortamenti effettuati nel corso degli esercizi.</p> <p>Le aliquote di ammortamento sono quelle fissate dal D.Lgs. n. 118/2011 e s.m.i., nonché dai successivi decreti ministeriali di attuazione.</p> <p>L'iscrizione tra le immobilizzazioni dei costi di impianto e di ampliamento, di ricerca e sviluppo avviene con il consenso del collegio sindacale.</p> <p>503: per quanto riguarda il calcolo degli ammortamenti sono stati applicati i seguenti criteri:</p> <ul style="list-style-type: none"> • le quote di ammortamento inerenti all'esercizio di acquisizione del bene, relative ad immobilizzazioni acquisite dopo il 1° gennaio 2022, indipendentemente dalla data di acquisto del bene stesso, sono state calcolate al 50% della quota annua di riferimento; • le quote di ammortamento inerenti gli interventi incrementativi su immobilizzazioni esistenti sono state calcolate applicando l'aliquota sul valore dell'incremento; • le quote di ammortamento delle immobilizzazioni dismesse nell'esercizio 2021 non sono state calcolate per l'esercizio stesso e, per la parte residua del valore





Nota Integrativa

	<p>ancora da ammortizzare, si è proceduto a svalutazione (rilevazione della minusvalenza);</p> <ul style="list-style-type: none"> • le quote di ammortamento sono state sterilizzate secondo quanto previsto dalla normativa vigente. <p>A partire dall'esercizio 2019 e pertanto anche nel bilancio d'esercizio 2022 non ci si è più avvalsi della possibilità di ammortizzare nell'anno i cespiti con valore inferiore o uguale ad euro 516,46, IVA compresa, giuste le indicazioni regionali in materia.</p> <p>507: Nel caso di manutenzioni straordinarie di tipo "conservativo" è stato applicato un coefficiente di ammortamento più elevato affinché il periodo di ammortamento si concludesse contestualmente con quello del valore iniziale di acquisizione, così come previsto dal decreto del Ministero della Salute del 17/09/2012 delle casistiche.</p>
<p>Immobilizzazioni materiali</p>	<p>Sono iscritte al costo di acquisto o di produzione, inclusi i costi accessori e l'IVA in quanto non detraibile. Sono esposte in bilancio al netto dei relativi fondi di ammortamento.</p> <p>Le aliquote di ammortamento sono quelle fissate dal D.Lgs. n. 118/2011 e s.m.i., nonché dai successivi decreti ministeriali di attuazione.</p> <p>503: per quanto riguarda il calcolo degli ammortamenti sono stati applicati i seguenti criteri:</p> <ul style="list-style-type: none"> • le quote di ammortamento inerenti all'esercizio di acquisizione del bene, relative ad immobilizzazioni acquisite dopo il 1° gennaio 2022, indipendentemente dalla data di acquisto del bene stesso, sono state calcolate al 50% della quota annua di riferimento; • le quote di ammortamento inerenti gli interventi incrementativi su immobilizzazioni esistenti sono state calcolate applicando l'aliquota sul valore dell'incremento; • le quote di ammortamento delle immobilizzazioni dismesse nell'esercizio 2021 non sono state calcolate per l'esercizio stesso e, per la parte residua del valore ancora da ammortizzare, si è proceduto a svalutazione (rilevazione della minusvalenza); • le quote di ammortamento sono state sterilizzate secondo quanto previsto dalla normativa vigente. <p>A partire dall'esercizio 2019 e pertanto anche nel bilancio d'esercizio 2022 non ci si è più avvalsi della possibilità di ammortizzare nell'anno i cespiti con valore inferiore o uguale ad euro 516,46, IVA compresa, giuste le indicazioni regionali in materia.</p> <p>507: Nel caso di manutenzioni straordinarie di tipo "conservativo" è stato applicato un coefficiente di ammortamento più elevato affinché il periodo di ammortamento si concludesse contestualmente con quello del valore iniziale di acquisizione, così come previsto dal decreto del Ministero della Salute del 17/09/2012 delle casistiche applicative. I fabbricati di primo conferimento sono stati iscritti sulla base di perizie di stima ovvero della rendita catastale moltiplicata per 100. Non sono stati ricevuti fabbricati a titolo gratuito, dalla regione o da altri soggetti pubblici e privati, successivamente alla costituzione dell'azienda, tranne un immobile ed alcuni terreni ricevuti in eredità dall'ex Azienda ULSS 4 Alto Vicentino nel corso del 2012.</p> <p>912: L'Azienda Ospedaliero Universitaria di Verona ribadisce, così come per l'anno precedente, che i fabbricati ricevuti a titolo gratuito, quale conferimento</p>



544ba9c3





Nota Integrativa

	<p>di beni di prima dotazione ex art. 5 del D.Lgs. n. 502/1992, a seguito del trasferimento del patrimonio dall'Azienda Ospedaliera di Verona in Gestione Liquidatoria, secondo quanto disposto dalla DGRV 132/2016, sono stati iscritti al valore netto contabile risultante nello Stato Patrimoniale del bilancio dell'AO-GL al 31.12.2015.</p> <p>I fabbricati di primo conferimento sono stati iscritti sulla base dei seguenti criteri di valutazione: dalla maggioranza delle aziende sulla base dei valori ICI. Alcune aziende invece dichiarano di averli valutati al valore netto contabile al 1/1/1996 mentre una parte residuale al costo di acquisto.</p> <p>I fabbricati ricevuti a titolo gratuito, dalla regione o da altri soggetti pubblici e privati, successivamente alla costituzione dell'azienda, sono stati iscritti sulla base dei seguenti criteri di valutazione: stime prodotte dalle agenzie del territorio, valori di mercato, rendita catastale.</p> <p>I costi di manutenzione e riparazione che non rivestono carattere incrementativo del valore e/o della funzionalità dei beni sono addebitati al conto economico dell'esercizio in cui sono sostenuti. Le spese di manutenzione e riparazione aventi natura incrementativa sono imputate all'attivo patrimoniale e, successivamente, ammortizzate. Le immobilizzazioni che, alla fine dell'esercizio, presentano un valore durevolmente inferiore rispetto al residuo costo da ammortizzare vengono iscritte a tale minor valore. Questo non viene mantenuto se negli esercizi successivi vengono meno le ragioni della svalutazione effettuata.</p> <p>Le immobilizzazioni materiali detenute in base a contratti di leasing finanziario vengono contabilizzate secondo quanto previsto dalla vigente normativa italiana, la quale prevede l'addebito a conto economico per competenza dei canoni, l'indicazione dell'impegno per canoni a scadere nei conti d'ordine e l'inserimento del cespite tra le immobilizzazioni solo all'atto del riscatto.</p>
Titoli	Sono iscritti al minor valore tra il prezzo d'acquisto e quanto è possibile realizzare sulla base dell'andamento del mercato.
Partecipazioni	<p>Sono iscritte al costo di acquisto o di sottoscrizione, eventualmente rettificato per riflettere perdite permanenti di valore. Tale minor valore non verrà mantenuto negli esercizi successivi qualora vengano meno le ragioni della svalutazione effettuata.</p> <p>Le aziende sanitarie 501, 502, 503, 912 per la valutazione delle partecipazioni in aziende controllate si sono avvalse della facoltà, prevista dall'art. 2426, numero 4, codice civile, di utilizzare il metodo del patrimonio netto.</p> <p>Per il dettaglio si rinvia alla tabella n. 12-14 partecipazioni in imprese controllate.</p>
Rimanenze	Sono iscritte al minore tra costo di acquisto o di produzione e valore desumibile dall'andamento del mercato. Per i beni fungibili il costo è calcolato con il metodo della media ponderata.
Crediti	<p>Sono esposti al presumibile valore di realizzo. L'adeguamento del valore nominale dei crediti al valore presunto di realizzo è ottenuto mediante apposito fondo al fine di tener conto dei rischi di inesigibilità.</p> <p>503: Si precisa che l'adeguamento del valore nominale al valore presunto di realizzo è avvenuto per i crediti verso clienti privati, per una parte limitata dei crediti vs enti pubblici e per parte degli Altri crediti diversi.</p> <p>506: L'adeguamento del valore nominale al valore presunto di realizzo è applicato esclusivamente ai crediti verso clienti privati che sono svalutati al 100% come da indicazioni regionali.</p> <p>901: L'adeguamento del valore nominale al valore presunto di realizzo è</p>



544ba9c3





Nota Integrativa

	<i>applicato limitatamente ai crediti v/clienti privati. Per i crediti nei confronti di soggetti pubblici in generale, su indicazioni regionali, viene mantenuta l'esposizione al valore nominale.</i>
Disponibilità liquide	Sono iscritte in bilancio al loro valore nominale.
Ratei e risconti	Sono determinati in proporzione al periodo temporale di competenza del costo o del ricavo comune a due o più esercizi.
Patrimonio netto	I contributi per ripiano perdite sono rilevati con le modalità previste dal D.Lgs. n. 118/2011 e s.m.i., nonché dai successivi decreti ministeriali di attuazione. I contributi in conto capitale sono rilevati con le modalità previste dal D.Lgs.n. 118/2011 e s.m.i., nonché dai successivi decreti ministeriali di attuazione. Per i beni di primo conferimento, la sterilizzazione degli ammortamenti avviene mediante storno a conto economico di quote della voce di Patrimonio Netto "Finanziamenti per beni di prima dotazione".
Fondi per rischi e oneri	I fondi per rischi e oneri sono costituiti da accantonamenti determinati con le modalità previste dall'art. 29 comma 1, lett. e) del D.Lgs. n. 118/2011 e s.m.i., nonché dai successivi decreti ministeriali di attuazione I fondi per rischi e oneri sono costituiti da accantonamenti effettuati allo scopo di coprire perdite o debiti di natura determinata e di esistenza certa o probabile, che alla data di chiusura dell'esercizio sono però indeterminati nell'ammontare e/o nella data di sopravvenienza, secondo quanto previsto dall'art. 29, comma 1, lett. g) del D.Lgs. n. 118/2011 e s.m.i., nonché dai successivi decreti ministeriali di attuazione.
Premio operosità Medici SUMAI	È determinato secondo le norme e disposizioni contenute nella Convenzione Unica Nazionale che regolano la determinazione del premio di operosità dei medici SUMAI.
TFR	Rappresenta l'effettivo debito maturato, in conformità alla legge e ai contratti vigenti. <i>Le aziende 501, 502, 509, 952 rilevano che il fondo TFR non è valorizzato.</i> 503: Il fondo è stato istituito in sede di predisposizione della situazione patrimoniale al 31.12.1995 (Venezia + Mestre), al fine di coprire gli oneri derivanti dall'espressa richiesta di liquidazione dell'Indennità Premio Servizio formulata da dipendenti direttamente all'Ulss per il periodo di servizio non di ruolo, prestato precedentemente al 02 aprile 1968 - data di entrata in vigore della Legge 08/03/1968 n. 152 – e non riscattato ai fini previdenziali. Infatti tali dipendenti possono chiedere ciò in applicazione della sentenza della Corte Costituzionale n. 208 del 09/07/1968 pubblicata nella Gazzetta Ufficiale n. 38 – 1ª serie speciale – del 01/08/1986, con la quale è stata dichiarata l'illegittimità costituzionale dell'art. 9, quarto comma, del d.l. C. p.s. 04/04/1947, n. 207, nella parte in cui dispone che l'indennità non è dovuta al personale nei casi in cui si verifica la situazione di cessazione del rapporto di lavoro non di ruolo per la conseguente assunzione del rapporto di lavoro di ruolo. 505: Non è prevista la rilevazione di accantonamenti in un apposito fondo per il trattamento di fine rapporto in quanto il debito e l'erogazione delle quote corrispondenti alle singole indennità maturate è di competenza dell'Inps - gestione dipendenti pubblici. 506: L'azienda non provvede all' accantonamento per il personale dipendente in quanto la liquidazione è di responsabilità dell'INPS. 901: Il fondo è composto esclusivamente dalla voce "Premio operosità medici Sumaisti", in quanto il TFR al personale dipendente non è liquidato dall'Azienda Ospedale Università Padova ma dall'INPS – Sez. CPS/CPDEL. L'Azienda provvede,



544ba9c3





Nota Integrativa

	<i>durante l'esercizio, a versare mensilmente all'Istituto i contributi a carico dell'ente e del dipendente, per cui non prevede apposito fondo.</i>
Debiti	Sono rilevati al loro valore nominale.
Ricavi e costi	Sono rilevati secondo i principi della prudenza e della competenza economica, anche mediante l'iscrizione dei relativi ratei e risconti.
Imposte sul reddito	Sono determinate secondo le norme e le aliquote vigenti
Conti d'ordine	Impegni e garanzie sono indicati nei conti d'ordine al loro valore contrattuale residuo. I beni di terzi sono indicati nei conti d'ordine in base al loro valore di mercato al momento dell'ingresso in azienda. 503: <i>Gli elenchi degli ulteriori impegni e garanzie sono conservati agli atti dell'UOC Contabilità e Bilancio.</i>





Nota Integrativa

3. Dati relativi al personale

Di seguito si riportano i dati elaborati nel flusso informativo relativo al Conto Annuale per l'anno 2021. I dati relativi all'anno 2022 non risultano ancora disponibili in quanto la circolare n. 14 del 30/03/2023 del MEF non ha ancora stabilito la scadenza per la redazione del Conto Annuale anno 2022

Personale Dipendente (2020-2021) per Tipologia

Tipologia di personale	2020		2021	
	Tabella 1			
	PERSONALE AL 31/12/2020	DI CUI PERSONALE PART TIME AL 31/12/2020	PERSONALE AL 31/12/2021	DI CUI PERSONALE PART TIME AL 31/12/2021
RUOLO SANITARIO	41.770	5.218	43.213	5.009
DIRIGENZA	9.222	112	9.330	115
Medico - Veterinaria	8.348	95	8.348	97
Sanitaria	874	17	982	18
COMPARTO	32.548	5.106	33.883	4.894
Categoria Ds	725	29	651	18
Categoria D	31.685	5.047	33.140	4.856
Categoria C	124	27	82	18
Categoria Bs	14	3	10	2
RUOLO PROFESSIONALE	84	2	82	2
DIRIGENZA	67	1	64	1
Livello dirigenziale	67	1	64	1
COMPARTO	17	1	18	1
Categoria D	17	1	18	1
RUOLO TECNICO	12.825	1.497	13.190	1.332
DIRIGENZA	52	1	49	3
Livello dirigenziale	52	1	49	3
COMPARTO	12.773	1.496	13.141	1.329
Categoria Ds	89	9	86	8
Categoria D	850	121	918	82
Categoria C	436	23	404	24
Categoria Bs	10.071	1.137	10.542	1.037
Categoria B	1.023	148	930	124
Categoria A	304	58	261	54
RUOLO AMMINISTRATIVO	5.619	973	5.775	908
DIRIGENZA	165	0	164	0
Livello dirigenziale	165	0	164	0
COMPARTO	5.454	973	5.611	908
Categoria Ds	286	24	264	23
Categoria D	1.068	149	1.163	135
Categoria C	2.523	486	2.627	458
Categoria Bs	605	124	563	116
Categoria B	901	171	931	159
Categoria A	71	19	63	17



544ba9c3



REGIONE DEL VENETO
 AZIENDA
 Z E R O
 Nota Integrativa

Spese Personale Dipendente (2021) per Tipologia

Tipologia di personale	2021		
	Tabella 12		Tabella 13
	NUMERO MENSILITA'	TOTALE SPESE A CARATTERE STIPENDIALE	TOTALE SPESE ACCESSORIE
RUOLO SANITARIO	413.534	1.142.587.822,58	430.135.169,05
DIRIGENZA	91.443	388.261.945,57	290.391.728,52
<i>Medico - Veterinaria</i>	82.514	349.330.571,22	270.451.913,64
<i>Sanitaria</i>	8.929	38.931.374,35	19.939.814,88
COMPARTO	322.091	754.325.877,01	139.743.440,53
<i>Categoria Ds</i>	6.607	17.274.522,90	4.491.908,91
<i>Categoria D</i>	314.391	734.867.979,11	134.875.181,62
<i>Categoria C</i>	994	2.034.954,00	358.213,00
<i>Categoria Bs</i>	99	148.421,00	18.137,00
RUOLO PROFESSIONALE	836	3.120.515,00	2.233.433,00
DIRIGENZA	674	2.756.581,00	2.221.471,00
<i>Livello dirigenziale</i>	674	2.756.581,00	2.221.471,00
COMPARTO	162	363.934,00	11.962,00
<i>Categoria D</i>	162	363.934,00	11.962,00
RUOLO TECNICO	129.434	248.847.614,02	42.789.580,20
DIRIGENZA	520	2.112.675,96	1.540.246,56
<i>Livello dirigenziale</i>	520	2.112.675,96	1.540.246,56
COMPARTO	128.914	246.734.938,06	41.249.333,64
<i>Categoria Ds</i>	1.008	2.591.031,00	504.923,00
<i>Categoria D</i>	8.823	20.736.528,35	3.065.156,91
<i>Categoria C</i>	4.135	8.655.346,52	1.905.152,98
<i>Categoria Bs</i>	102.162	192.201.150,99	32.987.341,16
<i>Categoria B</i>	9.841	17.610.375,67	2.304.821,07
<i>Categoria A</i>	2.945	4.940.505,53	481.938,52
RUOLO AMMINISTRATIVO	55.554	123.782.763,16	20.055.184,59
DIRIGENZA	1.512	6.374.612,55	4.938.847,78
<i>Livello dirigenziale</i>	1.512	6.374.612,55	4.938.847,78
COMPARTO	54.042	117.408.150,61	15.116.336,81
<i>Categoria Ds</i>	2.830	7.300.541,21	1.806.771,63
<i>Categoria D</i>	11.594	27.145.990,30	4.944.918,20
<i>Categoria C</i>	24.008	54.097.160,60	5.551.874,45
<i>Categoria Bs</i>	5.891	11.352.147,02	1.133.227,78
<i>Categoria B</i>	9.076	16.434.617,70	1.528.881,84
<i>Categoria A</i>	643	1.077.693,78	150.662,91

(*) E' necessario comprendere anche il personale dipendente del comparto a tempo determinato che però è rilevato nella Tabella 2 del conto annuale con diverso criterio (uomini-anno)



544ba9c3





Personale in Comando (2020-2021) per Tipologia

Tipologia di personale	2020		2021	
	Tabella T1A	Tabella T1C	Tabella T1A	Tabella T1C
	PERSONALE IN COMANDO AL 31/12/2020 AD ALTRI ENTI	PERSONALE IN COMANDO AL 31/12/2020 DA ALTRI ENTI	PERSONALE IN COMANDO AL 31/12/2021 AD ALTRI ENTI	PERSONALE IN COMANDO AL 31/12/2021 DA ALTRI ENTI
RUOLO SANITARIO	59	30	85	15
DIRIGENZA	19	4	27	7
Medico - Veterinaria	15	4	21	4
Sanitaria	4	0	6	3
COMPARTO	40	26	58	8
Categoria Ds	2	0	0	0
Categoria D	38	26	58	8
Categoria C	0	0	0	0
Categoria Bs	0	0	0	0
RUOLO PROFESSIONALE	4	1	5	1
DIRIGENZA	4	1	5	1
Livello dirigenziale	4	1	5	1
COMPARTO	0	0	0	0
Categoria D	0	0	0	0
RUOLO TECNICO	27	9	26	10
DIRIGENZA	1	0	4	2
Livello dirigenziale	1	0	4	2
COMPARTO	26	9	22	8
Categoria Ds	0	0	0	0
Categoria D	5	3	4	7
Categoria C	14	0	10	0
Categoria Bs	6	5	5	0
Categoria B	1	1	3	1
Categoria A	0	0	0	0
RUOLO AMMINISTRATIVO	46	12	26	11
DIRIGENZA	10	3	7	6
Livello dirigenziale	10	3	7	6
COMPARTO	36	9	19	5
Categoria Ds	2	0	0	0
Categoria D	14	4	6	1
Categoria C	16	3	9	2
Categoria Bs	1	1	3	1
Categoria B	3	1	1	1
Categoria A	0	0	0	0



544ba9c3





Personale Universitario (2020-2021) per Tipologia

Tipologia di personale	2020		2021	
	Tabella 1B			
	PERSONALE AL 31/12/2020	DI CUI PERSONALE A TEMPO PARZIALE AL 31/12/2020	PERSONALE AL 31/12/2021	DI CUI PERSONALE A TEMPO PARZIALE AL 31/12/2021
RUOLO SANITARIO	654	18	665	15
DIRIGENZA	551	3	564	2
COMPARTO	103	15	101	13
RUOLO PROFESSIONALE	4	0	4	0
DIRIGENZA	4	0	4	0
COMPARTO	0	0	0	0
RUOLO TECNICO	50	2	45	2
DIRIGENZA	5	1	4	1
COMPARTO	45	1	41	1
RUOLO AMMINISTRATIVO	129	5	118	4
DIRIGENZA	0	0	0	0
COMPARTO	129	5	118	4





Personale - Altro contratto (2020-2021) : Formazione

PERSONALE CON ALTRO CONTRATTO-FORMAZIONE (Conto Annuale Tabella 2)		
Tipologia di personale	UOMINI-ANNO AL 31/12/2020	UOMINI-ANNO AL 31/12/2021
RUOLO SANITARIO	0	0
DIRIGENZA	0	0
<i>Medico - Veterinaria</i>	0	0
<i>Sanitaria non medica</i>	0	0
COMPARTO	0	0
RUOLO PROFESSIONALE	0	0
DIRIGENZA	0	0
COMPARTO	0	0
RUOLO TECNICO	0	1
DIRIGENZA	0	0
COMPARTO	0	1
RUOLO AMMINISTRATIVO	5	1
DIRIGENZA	0	0
COMPARTO	5	1



REGIONE DEL VENETO
 AZIENDA
 Z E R O
 Nota Integrativa

Personale - Altro contratto (2020-2021) : Somministrazione

PERSONALE CON ALTRO CONTRATTO-CONTRATTO DI SOMMINISTRAZIONE (Conto Annuale Tabella 2)		
Tipologia di personale	UOMINI-ANNO AL 31/12/2020	UOMINI-ANNO AL 31/12/2021
RUOLO SANITARIO	36	12
DIRIGENZA	0	0
<i>Medico - Veterinaria</i>	<i>0</i>	<i>0</i>
<i>Sanitaria non medica</i>	<i>0</i>	<i>0</i>
COMPARTO	36	12
RUOLO PROFESSIONALE	0	0
DIRIGENZA	0	0
COMPARTO	0	0
RUOLO TECNICO	9	2
DIRIGENZA	0	0
COMPARTO	9	2
RUOLO AMMINISTRATIVO	0	0
DIRIGENZA	0	0
COMPARTO	0	0



544ba9c3





Personale - Altro contratto (2020-2021) : Lavori socialmente utili

PERSONALE CON ALTRO CONTRATTO-LSU (Conto Annuale Tabella 2)		
Tipologia di personale	UOMINI-ANNO AL 31/12/2020	UOMINI-ANNO AL 31/12/2021
RUOLO SANITARIO	0	0
DIRIGENZA	0	0
<i>Medico - Veterinaria</i>	0	0
<i>Sanitaria non medica</i>	0	0
COMPARTO	0	0
RUOLO PROFESSIONALE	0	0
DIRIGENZA	0	0
COMPARTO	0	0
RUOLO TECNICO	0	0
DIRIGENZA	0	0
COMPARTO	0	0
RUOLO AMMINISTRATIVO	0	0
DIRIGENZA	0	0
COMPARTO	0	0

Personale - Altro contratto (2020-2021) : Convenzionato

PERSONALE IN CONVENZIONE (FLS 12 quadro E per MMG e PLS)		
Tipologia di personale	PERSONALE AL 31/12/2020	PERSONALE AL 31/12/2021
MEDICINA DI BASE	2.400	2.102
<i>MMG</i>	1268	1214
<i>PLS</i>	228	222
<i>Continuità assistenziale</i>	403	279
<i>Altro</i>	501	387





4. Immobilizzazioni materiali e immateriali

	Costo Storico	Rivalutazioni Anno N-1	Svalutazioni Anno N-1	Fondo Ammortamento Anno N-1	Valore Netto Iniziale	Retifiche	Esterne	Interne	Rivalutazioni	Furti (valore netto)	Alienazioni (valore netto)	Totale Dimissioni	Svalutazioni Anno N
AAA000 (A.1) IMMOBILIZZAZIONI IMMATERIALI	692.342.296,20	-	489,45	415.249.826,40	265.194.982,35	-	-41.336.269,16	-2.070.100,71	-	4.935,59	4.354,06	9.290,65	-
AAA001 (A.1.1) Costi di ricerca e sviluppo	1.247.538,42	-	-	1.247.538,42	-	-	-	-	-	-	-	-	-
AAA002 (A.1.2) Costi di ricerca e sviluppo	5.459.123,09	-	-	5.459.068,19	54,90	-	-	-	-	-	-	-	-
AAA040 (A.1.2) Costi di ricerca e sviluppo	110.885.013,54	-	489,45	98.649.911,91	12.234.612,18	-	44.164,00	-	-	-	-	-	-
AAA070 (A.1.3) Diritti di brevetto, diritti di utilizzazione delle opere d'ingegno	25.027.875,81	-	-	17.270.817,98	7.757.057,83	-	231.457,81	-2.025.936,71	-	-	-	-	-
AAA120 (A.1.4) Immobilizzazioni immateriali in corso e acconti	18.266.568,72	-	-	18.266.568,72	-	-	-	-	-	-	-	-	-
AAA130 (A.1.5) Altre immobilizzazioni immateriali	544.687.054,43	-	309.993.307,89	234.693.746,55	-	-	-41.567.666,97	-	4.935,59	-	-	-	-
AAA130 (A.1.5) Altre immobilizzazioni immateriali	235.544.921,63	-	81.095.767,21	154.449.154,42	-	-	-	-	6.920,72	-	-	-	-
AAA140 (A.1.5.a) Concessioni, licenze, marchi e diritti simili	144.624.723,48	-	29.697.705,38	7.436.131,00	-	-	-41.567.666,97	-	-	-	-	-	-
AAA140 (A.1.5.a) Concessioni, licenze, marchi e diritti simili	37.133.836,38	-	-	37.133.836,38	-	-	-	-	-	-	-	-	-
AAA160 (A.1.5.c) Migliorie su beni di terzi	345.422.607,38	-	144.750.208,25	200.628.399,33	-	-	-	-	-	-	-	-	-
AAA160 (A.1.5.c) Migliorie su beni di terzi	198.449.066,42	-	31.061.296,85	147.387.069,57	-	-	-	-	-	-	-	-	-
AAA180 (A.1.5.e) Pubblicità	-	-	-	-	-	-	-	-	-	-	-	-	-
AAA180 (A.1.5.e) Pubblicità	54.640.733,37	-	31.979.123,98	22.661.009,79	-	-	-	-	-	-	-	-	-
AAA200 (A.1.5.g) Altre immobilizzazioni immateriali	362.018,83	-	-	346.764,98	25.253,85	-	-	-	-	-	-	-	-
AAA200 (A.1.5.g) Altre immobilizzazioni immateriali	-	-	-	-	-	-	-	-	-	-	-	-	-

	Donazioni e lasciti	Nuovi acquisti	Immobilizzazioni in corso	Menzioni incrementalive	Interessi capitalizzati	Totale Acquisizioni	Ammortamenti Anno N	Altre Variazioni	Valore Finale
AAA000 (A.1) IMMOBILIZZAZIONI IMMATERIALI	6.835,50	24.059.521,32	2.070.100,71	12.414.971,07	-	38.551.428,60	28.214.781,94	2.478,92	232.118.298,41
AAA000 (A.1) (totale immob. immateriali sogg. a sterilizzazione)	-	-	-	-	-	-	-	-	-
AAA010 (A.1.1) Costi di impianto e di ampliamento	-	-	-	-	-	-	-	-	-
AAA010 (A.1.1) Costi di impianto e di ampliamento	-	-	-	-	-	-	-	-	-
AAA040 (A.1.2) Costi di ricerca e sviluppo	-	-	-	-	-	-	-	-	-
AAA040 (A.1.2) Costi di ricerca e sviluppo	-	-	-	-	-	-	-	-	-
AAA070 (A.1.3) Diritti di brevetto e diritti di utilizzazione delle opere d'ingegno	6.835,50	5.059.962,86	316.663,20	1.313.917,44	-	6.697.379,00	4.831.166,37	26,84	14.056.687,65
AAA070 (A.1.3) Diritti di brevetto e diritti di utilizzazione delle opere d'ingegno	6.835,50	2.970.007,74	272.499,20	1.163.591,17	-	4.412.933,61	3.284.500,36	26,84	8.885.517,92
AAA120 (A.1.4) Immobilizzazioni immateriali in corso e acconti	-	4.344.484,84	-	3.142.074,99	-	7.486.559,83	-	-	23.988.649,65
AAA120 (A.1.4) Immobilizzazioni immateriali in corso e acconti	0,00	14.655.073,62	1.753.437,51	7.958.978,64	-	24.367.489,77	23.383.560,67	2.492,08	194.102.961,11
AAA130 (A.1.5) Altre immobilizzazioni immateriali	-	12.412.727,77	1.620.935,92	7.808.533,66	-	21.842.217,35	18.991.335,55	-2.483,51	157.692.988,65
AAA130 (A.1.5) Altre immobilizzazioni immateriali	0,00	4.984.545,04	47.763,00	1.203.186,74	-	6.235.494,78	5.058.906,02	2.498,03	12.576.413,50
AAA140 (A.1.5.a) Concessioni, licenze, marchi e diritti simili	-	3.680.469,03	11.163,00	1.052.761,76	-	4.744.393,79	3.855.475,92	-2.437,56	8.322.611,31
AAA140 (A.1.5.a) Concessioni, licenze, marchi e diritti simili	-	1.057.260,56	1.705.674,51	6.750.875,30	-	9.493.810,37	9.116.839,85	-45,81	159.433.093,01
AAA160 (A.1.5.c) Migliorie su beni di terzi	-	134.410,30	1.609.772,92	6.750.875,30	-	8.495.058,52	8.137.505,97	-45,81	147.740.712,25
AAA160 (A.1.5.c) Migliorie su beni di terzi	-	-	-	-	-	-	-	-	-
AAA180 (A.1.5.e) Pubblicità	-	-	-	-	-	-	-	-	-
AAA180 (A.1.5.e) Pubblicità	-	8.633.265,02	-	4.916,60	-	8.638.184,62	9.207.814,80	-	22.091.469,61
AAA200 (A.1.5.g) Altre immobilizzazioni immateriali	-	8.597.848,44	-	4.916,60	-	8.602.765,04	6.998.353,66	-	1.629.665,23
AAA200 (A.1.5.g) Altre immobilizzazioni immateriali	-	-	-	-	-	-	-	-	-

Tab. 1 – Dettagli e movimentazioni delle immobilizzazioni immateriali



544ba9c3



Nota Integrativa

	501	502	503	504	505	506	507	508	509	901	912	952	500	400
AAA010 (A.I.1) Costi di impianto e di ampliamento	0,00	0,00	0,00	0,00	0,00	0,00	0,00	0,00	0,00	0,00	0,00	0,00	0,00	0,00
AAA020 (A.I.1.a) Costi di impianto e di ampliamento	225.991,73	57.275,07	466.994,77	0,00	0,00	0,00	0,00	0,00	497.276,85	0,00	0,00	0,00	0,00	0,00
AAA030 (A.I.1.b) F.do Amm.to costi di impianto e di ampliamento	225.991,73	57.275,07	466.994,77	0,00	0,00	0,00	0,00	0,00	497.276,85	0,00	0,00	0,00	0,00	0,00

Tab. 2 – Dettaglio costi di impianto e di ampliamento

	501	502	503	504	505	506	507	508	509	901	912	952	500	400
AAA040 (A.I.2) Costi di ricerca e sviluppo	0,00	0,00	0,00	0,00	0,00	0,00	0,00	0,00	0,00	0,00	0,00	0,00	0,00	0,00
AAA050 (A.I.2.a) Costi di ricerca e sviluppo	0,00	5.145.958,36	0,00	0,00	0,00	0,00	0,00	108.595,38	0,00	104.349,98	0,00	100.219,37	0,00	0,00
AAA060 (A.I.2.b) F.do Amm.to costi di ricerca e sviluppo	0,00	5.145.958,36	0,00	0,00	0,00	0,00	0,00	108.595,38	0,00	104.349,98	0,00	100.219,37	0,00	0,00

Tab. 3 – Dettaglio costi di ricerca e sviluppo

	501	502	503	504	505	506	507	508	509	901	912	952	500	400
AAA070 (A.I.3) Diritti di brevetto e diritti di utilizzazione delle opere d'ingegno	432.596,39	3.328.054,85	2.481.888,62	0,00	0,00	3.612.739,62	0,00	0,00	-0,00	1.964.980,59	0,00	860.818,25	1.376.045,78	0,00
AAA080 (A.I.3.a) Diritti di brevetto e diritti di utilizzazione delle opere d'ingegno - derivanti dall'attività di ricerca	0,00	0,00	0,00	0,00	0,00	0,00	0,00	0,00	42.228,58	0,00	0,00	44.472,03	0,00	0,00
AAA090 (A.I.3.b) F.do Amm.to diritti di brevetto e diritti di utilizzazione delle opere d'ingegno - derivanti dall'attività di ricerca	0,00	0,00	0,00	0,00	0,00	0,00	0,00	0,00	42.228,58	0,00	0,00	44.472,03	0,00	0,00
AAA100 (A.I.3.c) Diritti di brevetto e diritti di utilizzazione delle opere d'ingegno - altri	9.638.193,02	33.973.819,66	16.692.730,01	420.998,27	0,00	17.003.462,38	0,00	0,00	12.394,97	34.438.424,06	61.974,83	2.912.082,34	1.868.403,46	0,00
AAA110 (A.I.3.d) F.do Amm.to diritti di brevetto e diritti di utilizzazione delle opere d'ingegno - altri	9.205.596,63	30.645.764,81	14.210.941,39	420.998,27	0,00	13.390.659,76	0,00	0,00	428.728,13	32.473.443,47	61.974,83	2.051.264,09	492.357,68	0,00

Tab. 4 – Dettaglio diritti di brevetto e diritti di utilizzazione delle opere d'ingegno

Tab. 5 – Dettaglio costi di pubblicità: conto non valorizzato.

	Costo Storico	Rivalutazioni Anno N-1	Svalutazioni Anno N-1	Fondo Ammortamento Anno N-1	Valore Netto Iniziale	Rettifiche	Interne	Esterne	Rivalutazioni	Svalutazioni Anno N
AAA270 (A.I.4) IMMOBILIZZAZIONI MATERIALI	8.028.088.506,59	-	1.200.615,87	5.482.079.512,18	2.544.808.378,54	-296.138,68	23.821.689,18	41.338.048,39	-	-
AAA270 st (casse immed. materiali sogg a sterilizzazione)	2.280.515.600,64	-	-	1.204.950.189,23	1.075.565.501,41	-	-	-	-	-
AAA280 (A.I.4.a) Terreni (disponibili)	9.344.769,69	-	-	-	9.344.769,69	-	46.039,17	-	-	-
AAA290 st (di cui soggetti a sterilizzazione)	69.773.045,97	-	-	-	69.773.045,97	-	1.099,17	-	-	-
AAA300 (A.I.4.b) Terreni (indisponibili)	42.481,93	-	-	-	42.481,93	-	-	-	-	-
AAA320 (A.I.4.a) Fabbricati non strumentali (disponibili)	59.255.135,15	-	888.365,95	23.107.150,87	35.259.613,33	-	112.747,03	-	-	-
AAA350 (A.I.4.b) Fabbricati strumentali (disponibili)	32.896.995,47	-	-	8.122.273,09	24.774.696,38	-	-	-	-	-
AAA360 (A.I.4.c) Fabbricati strumentali (indisponibili)	4.696.308.697,39	-	-	2.838.199.791,45	1.858.108.905,94	-	201.779,07	40.948.317,43	-	-
AAA390 st (di cui soggetti a sterilizzazione)	1.560.990.271,90	-	-	789.936.877,83	771.053.394,07	-	361.776,11	610.199,54	-	-
AAA380 (A.I.4) Impianti e macchinari	126.001.490,92	-	303.476,74	75.622.939,35	50.178.551,57	-	110.175,51	-	-	-
AAA410 (A.I.4) Attrezzature sanitarie e scientifiche	1.683.726.048,97	-	-	1.434.236.224,10	249.186.348,13	232.725,13	-	9.150,00	-	-
AAA410 st (di cui soggetti a sterilizzazione)	412.356.941,10	-	-	227.871.861,49	184.485.079,61	-	-	-	-	-
AAA440 (A.I.4.5) Mobili e arredi	310.411.330,74	-	8.303,65	275.234.961,75	35.168.065,34	267.609,70	-	-	-	-
AAA440 st (di cui soggetti a sterilizzazione)	58.899.232,64	-	-	43.931.007,82	14.968.224,82	-	-	-	-	-
AAA470 (A.I.4.6) Automezzi	52.616.879,04	-	-	43.931.007,82	8.685.871,22	-	-	-	-	-
AAA470 st (di cui soggetti a sterilizzazione)	17.365.998,64	-	-	12.503.215,33	4.862.783,31	-	-	-	-	-
AAA500 (A.I.7) Oggetti d'arte	5.331.823,86	-	-	5.331.823,86	-	-	-	-	-	-
AAA510 (A.I.8) Altre immobilizzazioni materiali	360.801.558,03	-	465,53	332.127.068,55	28.674.022,95	29.230,04	-	-	-	-
AAA510 st (di cui soggetti a sterilizzazione)	71.919.638,20	-	-	51.937.608,70	19.982.029,50	-	-	-	-	-
AAA540 (A.I.9) Immobilizzazioni materiali in corso e accenti	142.601.497,58	-	-	-	142.601.497,58	-827.693,55	23.819.439,17	-239.618,53	-	-



544ba9c3

REGIONE DEL VENETO

AZIENDA
Z E R O

Nota Integrativa

	Donazioni e iscritti	Novi acquisti	Immobilizzazioni in corso	Immobilizzazioni incrementative	Interessi capitalizzati	Totale Acquisizioni	Fuori uso (valore netto)	Furti (valore netto)	Alienazioni (valore netto)	Totale Dimissioni	Altre Variazioni	Ammortamenti Anno N	Valore Finale
AAA270 (A.I.1) IMMOBILIZZAZIONI MATERIALI	2.843.731,54	210.355.073,86	23.821.689,18	73.731.429,54	-	310.751.919,12	13.906.673,32	2.721,86	1.259.605,97	15.168.500,10	31.732.446,49	259.789.133,22	2.609.543.339,36
AAA270 sf (totale immo materiali sogi a sterilizzazione)	1.525.406,29	71.421.059,91	14.751.446,30	22.665.707,73	-	110.958.662,23	254.676,94	2.221,66	866.446,98	1.123.347,78	388.170,45	138.360.132,35	1.045.853.513,06
AAA280 (A.I.1.a) Terreni disponibili	23.402,88	-	-	-	-	23.402,88	-	-	-	-	-	-	9.418.220,78
AAA280 sf (di cui soggetti a sterilizzazione)	-	-	-	-	-	-	-	-	-	-	-	-	46.965,94
AAA300 (A.I.1.b) Terreni indisponibili	226.050,00	22.219,25	-	-	-	248.269,25	2.304,59	-	-	2.304,59	-	-	70.017.951,05
AAA300 sf (di cui soggetti a sterilizzazione)	-	-	-	-	-	-	-	-	-	-	-	-	16.562,50
AAA320 (A.I.1.2) Fabbricati (non arcati) (disponibili)	841.902,98	56.606,62	167.337,77	355.977,80	-	921.809,27	86.746,84	-	824.040,74	960.782,58	39.639,91	1.236.193,46	34.136.638,50
AAA320 sf (di cui soggetti a sterilizzazione)	176.075,00	36.692,82	36.692,82	355.977,80	-	568.645,72	-	-	781.516,26	781.516,26	789.092,48	789.092,48	23.772.731,36
AAA350 (A.I.1.2.b) Fabbricati strutturali (indisponibili)	4.043,00	14.913.300,01	19.198.897,54	17.327.308,62	-	51.488.549,17	16.418,97	-	-	16.418,97	60.645,40	112.816.986,99	1.837.854.082,35
AAA350 sf (di cui soggetti a sterilizzazione)	-	-	-	-	-	-	-	-	-	-	62.913,41	49.146.154,41	743.791.822,98
AAA380 (A.I.1.3) Impianti e macchinari	175.000,00	9.353.000,51	2.805.211,46	13.594.319,39	-	25.727.531,36	257,84	-	-	257,84	0,00	24.155.674,00	104.494.448,48
AAA380 sf (di cui soggetti a sterilizzazione)	-	-	-	-	-	-	-	-	-	-	-	-	13.186.859,30
AAA410 (A.I.1.4) Attrezzature sanitarie e scientifiche	1.761.323,20	69.943.534,08	1.662.387,66	7.859.177,83	-	81.224.022,77	8.413.361,09	932,20	322.914,13	8.737.207,42	7.630.300,91	90.824.059,13	238.721.280,39
AAA410 sf (di cui soggetti a sterilizzazione)	1.095.924,75	47.004.322,44	894.875,56	3.287.912,15	-	52.374.025,30	194.868,32	932,20	66.105,73	261.876,25	533.350,86	56.264.117,73	179.798.770,08
AAA440 (A.I.1.5) Mobili e arredi	65.301,29	10.504.229,67	17.383,55	76.370,40	-	10.663.285,51	1.698.708,33	-	28.376,55	1.727.086,88	1.407.739,38	11.191.214,60	34.588.398,45
AAA440 sf (di cui soggetti a sterilizzazione)	53.449,28	6.295.881,06	10.467,52	75.907,49	-	6.435.706,35	22.120,38	-	7.626,55	29.746,73	0,60	6.868.532,17	19.675.195,05
AAA470 (A.I.1.6) Automezzi	64.220,80	2.021.480,98	10.467,52	387.257,85	-	2.672.956,63	283.639,99	-	28.577,82	312.216,81	294.580,65	3.491.686,72	7.849.507,97
AAA470 sf (di cui soggetti a sterilizzazione)	10.000,00	30.500,00	-	-	-	1.478,673,34	1.403,83	-	5.700,96	7.104,79	2.510,57	2.322.312,23	4.014.550,20
AAA500 (A.I.1.7) Oggetti d'arte	172.487,39	19.421.624,57	170.471,20	367.673,35	-	20.132.236,51	3.405.236,67	1.289,65	5.695,68	3.412.222,01	3.340.544,01	16.076.918,42	32.686.915,08
AAA510 (A.I.1.8) Altre immobilizzazioni materiali	135.736,46	11.023.181,37	165.505,80	194.907,10	-	11.519.330,73	19.639,60	-	5.495,68	26.424,94	4.416,66	9.783.014,03	21.687.504,60
AAA540 (A.I.1.9) Immobilizzazioni materiali (in corso e accenti)	-	84.088.594,17	-	33.517.736,60	-	117.606.330,77	-	-	-	-	919.695,47	-	234.401.381,58

Tab. 5 – Dettagli e movimentazioni delle immobilizzazioni materiali

	501	502	503	504	505	506	507	508	509	901	912	952	500	400
AAA510 (A.I.1.8) Altre immobilizzazioni materiali	1.403.567,48	4.363.845,99	2.509.510,18	998.977,00	1.566.216,93	5.140.341,39	2.173.985,85	2.040.216,88	3.725.317,31	4.417.935,13	3.211.590,59	382.746,27	753.130,61	0,00
AAA520 (A.I.1.8.a) Altre immobilizzazioni materiali	15.193.354,68	60.669.019,02	37.328.337,72	8.673.843,97	24.621.245,16	46.776.031,40	27.239.276,49	28.210.404,29	37.135.521,44	36.937.022,95	36.937.158,00	3.976.837,54	3.172.407,87	0,00
AAA520a (A.I.1.8.a.1) Macchine d'ufficio	9.793.626,49	35.607.207,48	20.164.549,63	3.440.417,19	14.552.476,09	25.273.575,86	21.428.405,56	14.001.704,16	19.094.333,96	25.240.786,03	30.141.000,16	2.580.734,95	3.160.854,47	0,00
AAA520b (A.I.1.8.a.2) Altre immobilizzazioni materiali (altri beni)	5.439.728,19	25.061.811,54	17.163.788,09	5.233.426,78	10.068.769,07	23.502.455,54	5.810.877,93	14.208.699,89	18.041.187,48	11.135.236,92	6.796.157,84	1.396.102,59	11.553,40	0,00
AAA530 (A.I.1.8.b) F.do Amm.to Altre immobilizzazioni materiali	13.789.787,20	56.305.173,03	34.818.827,54	6.774.866,97	23.055.028,23	43.635.690,01	25.065.292,64	26.170.187,17	33.410.204,13	31.958.087,82	33.725.567,41	3.594.091,27	2.419.277,26	0,00
AAA530a (A.I.1.8.b.1) F.do Amm.to Macchine d'ufficio	8.758.956,12	31.652.367,68	18.245.769,75	2.826.749,90	13.269.661,94	22.642.165,49	19.513.414,22	12.644.457,39	16.854.291,04	21.409.954,42	27.582.537,76	2.272.219,35	2.413.500,56	0,00
AAA530b (A.I.1.8.b.2) F.do Amm.to Altre immobilizzazioni materiali (altri beni)	5.030.831,08	24.652.805,35	16.573.057,79	4.848.117,07	9.785.366,29	20.993.524,52	5.551.878,42	13.525.729,78	16.555.919,09	10.548.133,40	6.143.029,65	1.321.871,92	5.776,70	0,00

Tab. 6 – Dettaglio altre immobilizzazioni materiali



544ba9c3

REGIONE DEL VENETO

AZIENDA
Z E R O

Nota Integrativa

	501	502	503	504	505	506	507	508	509	901	912	952	500	400
AAA540 (A.I.9) Immobilizzazioni materiali in corso e acconti)	27.424.472,18	76.015.303,25	11.100.788,16	3.209.120,81	1.870.465,11	13.645.931,39	2.952.234,22	63.033.406,32	13.723.683,88	12.507.769,97	6.883.209,50	623.119,37	1.411.877,42	0,00
AAA540a (A.I.9.a) Terreni)	0,00	0,00	0,00	0,00	0,00	0,00	0,00	0,00	0,00	0,00	0,00	0,00	0,00	0,00
AAA540b (A.I.9.b) Fabbricati)	27.134.991,89	41.410.737,66	10.396.732,31	3.209.120,81	1.301.811,81	13.456.245,90	2.755.158,80	61.427.759,13	12.623.221,00	11.482.570,85	6.395.243,19	623.119,37	0,00	0,00
AAA540c (A.I.9.c) Impianti e macchinari)	289.480,29	33.387.046,44	704.055,85	0,00	17.934,00	0,00	0,00	1.610.647,19	45.610,04	213.521,77	61.935,55	0,00	0,00	0,00
AAA540d (A.I.9.d) Attrezzature sanitarie e scientifiche)	0,00	763.580,11	0,00	0,00	550.719,30	98.618,59	26.943,44	0,00	573.464,37	707.855,35	426.030,76	0,00	1.391.091,74	0,00
AAA540e (A.I.9.e) Mobili e arredi)	0,00	0,00	0,00	0,00	0,00	0,00	0,00	0,00	21.998,55	0,00	0,00	0,00	785,68	0,00
AAA540f (A.I.9.f) Automezzi)	0,00	0,00	0,00	0,00	0,00	0,00	0,00	0,00	0,00	103.822,00	0,00	0,00	0,00	0,00
AAA540g (A.I.9.g) Oggetti d'arte)	0,00	0,00	0,00	0,00	0,00	0,00	0,00	0,00	0,00	0,00	0,00	0,00	0,00	0,00
AAA540h (A.I.9.h) Altre immobilizzazioni materiali)	0,00	453.939,04	0,00	0,00	0,00	91.066,90	170.131,98	0,00	459.389,92	0,00	0,00	0,00	20.000,00	0,00
AAA540h1 (A.I.9.h.1) Macchine d'ufficio)	0,00	453.939,04	0,00	0,00	0,00	72.766,90	170.131,98	0,00	39.948,35	0,00	0,00	0,00	0,00	0,00
AAA540h2 (A.I.9.h.2) Altre immobilizzazioni materiali (altri beni))	0,00	0,00	0,00	0,00	0,00	18.300,00	0,00	0,00	419.441,57	0,00	0,00	0,00	20.000,00	0,00

Tab. 7 – Dettaglio immobilizzazioni materiali in corso



544ba9c3



Nota Integrativa

IMM01 – Aliquote di ammortamento immobilizzazioni immateriali.

IMM01 NO	<p>– Per le immobilizzazioni immateriali non ci si è avvalsi della facoltà di adottare aliquote di ammortamento superiori a quelle indicate nel D.Lgs. n. 118/2011 e s.m.i., nonché dai successivi decreti ministeriali di attuazione.</p> <p><i>507: Per la Ulss 7 nel solo caso di <u>manutenzioni straordinarie di tipo "conservativo"</u> è stato applicato un coefficiente di ammortamento più elevato affinché il periodo di ammortamento si concludesse contestualmente con quello del valore iniziale di acquisizione, così come previsto dal decreto del Ministero della Salute del 17/09/2012 delle casistiche applicative.</i></p>
---------------------	---

IMM02 – Aliquote di ammortamento immobilizzazioni materiali.

IMM02 NO	<p>– Per le immobilizzazioni materiali non ci si è avvalsi della facoltà di adottare aliquote di ammortamento superiori a quelle indicate nel D.Lgs. n. 118/2011 e s.m.i., nonché dai successivi decreti ministeriali di attuazione.</p> <p><i>507: Per la Ulss 7 nel solo caso di <u>manutenzioni straordinarie di tipo "conservativo"</u> è stato applicato un coefficiente di ammortamento più elevato affinché il periodo di ammortamento si concludesse contestualmente con quello del valore iniziale di acquisizione, così come previsto dal decreto del Ministero della Salute del 17/09/2012 delle casistiche applicative.</i></p>
---------------------	---

IMM03 – Eventuale ammortamento dimezzato per i cespiti acquistati nell'anno.

IMM03 – SI	Per i cespiti acquistati nell'anno, ci si è avvalsi della facoltà di dimezzare forfettariamente l'aliquota normale di ammortamento.
-------------------	---

IMM04 – Eventuale ammortamento integrale.

IMM04 – SI	Per i cespiti di valore inferiore a € 516,46, per tutte le aziende, tranne la 503 e la 507, ci si è avvalsi della facoltà di ammortizzare integralmente il bene nell'esercizio in cui il bene è divenuto disponibile e pronto per l'uso.
-------------------	--

IMM05 – Svalutazioni.

IMM05 NO	– Nel corso dell'esercizio non sono state effettuate svalutazioni di immobilizzazioni materiali e/o immateriali.
---------------------	--

IMM06 – Rivalutazioni.

IMM06 NO	– Nel corso dell'esercizio non sono state effettuate rivalutazioni di immobilizzazioni materiali e/o immateriali.
---------------------	---





Nota Integrativa

IMM07 – Incrementi delle immobilizzazioni per lavori interni.

IMM07 – SI	<p>Nel corso dell'esercizio si sono effettuate capitalizzazioni di costi (la voce CE "Incrementi delle immobilizzazioni per lavori interni" è > 0).</p> <p>503: <i>Nel corso dell'esercizio sono stati capitalizzati i costi relativi alla produzione interna di software rilevati all'interno della voce di Stato Patrimoniale "A.1.5.g) Altre immobilizzazioni immateriali" ed in contropartita alla voce di Conto Economico "A.8) Incrementi delle immobilizzazioni per lavori interni".</i></p>
-------------------	---

IMM08 – Oneri finanziari capitalizzati.

IMM08 NO	– Nel corso dell'esercizio non si sono capitalizzati oneri finanziari.
---------------------	--

Altre informazioni relative alle immobilizzazioni materiali e immateriali

Informazione	Caso presente in azienda?	Se sì, illustrare
IMM09 – Gravami. Sulle immobilizzazioni dell'azienda vi sono gravami quali ipoteche, privilegi, pegni, pignoramenti ecc?	NO	
IMM10 – Immobilizzazioni in contenzioso iscritte in bilancio. Sulle immobilizzazioni iscritte in bilancio sono in corso contenziosi con altre aziende sanitarie, con altri enti pubblici o con soggetti privati?	SI	<p>505: <i>Nell'anno 2022 con sentenza n 1759 del 25.07.2022 è terminato il contenzioso sulla cessione fabbricato ex INAM di proprietà dell'Azienda Ulss 5 Polesana, da apporto dell'Azienda Ulss 19 di Adria, valutato 2.172.100. Nell'anno 2023 si darà corso alla permuta dell'immobile.</i></p> <p>509: <i>Esiste un contenzioso con l'azienda affidataria dei lavori dell'ospedale di Villafranca che ha espresso riserve in merito alla contabilità lavori. L'azienda ha provveduto a rilevare adeguati accantonamenti allo scopo.</i></p>
IMM11 – Immobilizzazioni in contenzioso non iscritte in bilancio. Esistono immobilizzazioni non iscritte nello stato patrimoniale perché non riconosciute come proprietà dell'azienda in seguito a contenziosi in corso con altre aziende sanitarie, con altri enti	NO	



544ba9c3





Nota Integrativa

pubblici o con soggetti privati?		
IMM12 – Eventuali impegni significativi assunti con fornitori per l'acquisizione di immobilizzazioni materiali. Esistono impegni già assunti, ma non ancora tradottisi in debiti?	SI	508: Esistono impegni contrattuali già assunti con procedure aggiudicate: i più significativi sono riportati in un elenco di dettaglio. Vedere nota integrativa aziendale rinvenibile nell'apposita sezione "Amministrazione Trasparente".
IMM13 – Immobilizzazioni destinate alla vendita. Esistono immobilizzazioni destinate alla vendita con apposito atto deliberativo aziendale?	SI	502: Con deliberazione n. 550/2017 il Direttore Generale ha individuato gli immobili non strumentali disponibili destinati all'alienazione. Successivamente la stessa Regione Veneto, con DGRV n. 425/2018, ha approvato una pianificazione generale delle possibili vendite. 503: Riporta un dettagliato elenco di immobilizzazioni per le quali la Regione Veneto ha deliberato l'autorizzazione alla vendita con DGR 308/2020. Vedere nota integrativa aziendale rinvenibile nell'apposita sezione "Amministrazione trasparente". 506: Area edificabile in comune di Conselve via Fossalta. Approvazione perizia di stima e richiesta alla Regione Veneto autorizzazione alla vendita come da Deliberazione del Direttore Generale n. 821 del 07.12.2022; - Fabbricato residenziale in comune di Piove di Sacco via S. Pio X. Approvazione perizia di stima e richiesta alla Regione Veneto autorizzazione alla vendita come da Deliberazione del Direttore Generale n. 822 del 07.12.2022; - Fabbricato "Chiesa Beato Pellegrino" in comune di Padova via Beato Pellegrino. Approvazione perizia di stima e richiesta alla Regione Veneto autorizzazione alla vendita come da Deliberazione del Direttore Generale n. 898 del 29.12.2022; - Fabbricato in comune di Camposampiero denominato Villa Maran. Approvazione perizia di stima e richiesta alla Regione Veneto autorizzazione alla vendita come da Deliberazione del Direttore Generale n. 897 del 29.12.2022; 508: Sono state destinate alla vendita le seguenti proprietà, per le quali è stata acquisita autorizzazione regionale: - Deliberazione DG ex Ulss 5 n. 56/2012 e DGR n.1911/2010: Ex Distretto di Recoaro Terme



544ba9c3





Nota Integrativa

		<p>- Delibera del Direttore Generale n. 910/2018, DGR n. 425/2018: immobile denominato "Ex Casa Suore di Sandrigo" sito nel centro urbano di Sandrigo in Piazza Giacomo Zanella, 6, 8, 10</p> <p>- Delibera del Direttore Generale n. 911/2018, DGR n. 425/2018, e successive delibere n. 1099/2020 e n. 1624/2020: immobile denominato "Ex Casa Suore di Noventa Vicentina" sito nel centro urbano di Noventa Vicentina in via Pietro Milani, 115</p> <p>Nel corso del 2022 è stata inoltre richiesta autorizzazione regionale alla vendita per i seguenti immobili:</p> <p>- Deliberazione del Direttore Generale n. 1043/2022 per l'immobile sito in via Raffaele Pasi a Vicenza</p> <p>- Deliberazione del Direttore Generale n. 2059/2022 per l'immobile sito in via Alfonso La Marmora, 21 a Vicenza</p> <p>509: L'ex Ospedale di San Bonifacio la cui cessione si è perfezionata nel 2023. Con delibera n.1113 del 31/2/2021 avente ad oggetto "indizione di procedure di dialogo competitivo per l'acquisizione di un immobile da destinare a sede unico per le attività amministrative, direzionale e sanitarie dell'Azienda Sanitaria ulss9 Scaligera mediante permuta immobiliare di altre proprietà dell'Ulss 9. Delibera a contrarre."</p> <p>901: DDG 1155 del 28/08/2020. Asta Pubblica andata deserta per tre volte e in attesa di nuova valutazione da parte dell'Agenzia delle Entrate.</p>
<p>IMM14 – Altro. Esistono altre informazioni che si ritiene necessario fornire per soddisfare la regola generale secondo cui "Se le informazioni richieste da specifiche disposizioni di legge non sono sufficienti a dare una rappresentazione veritiera e corretta, si devono fornire le informazioni complementari necessarie allo scopo" (art 2423 cc)?</p>	<p>SI</p>	<p>000: Azienda Zero utilizza attualmente:</p> <p>un immobile ubicato a Padova in Passaggio Gaudenzio n. 1, concesso in comodato gratuito dalla Regione Veneto;</p> <p>un immobile ubicato a Padova in Via Jacopo d'Avanzo n. 35 denominato "Casa Rossa", concesso in comodato gratuito dall'Azienda ULSS 6 Euganea;</p> <p>un immobile in locazione ubicato a Padova, Corso del Popolo n. 4;</p> <p>un immobile in via g. Mameli n. 7/via U. Foscolo in comodato dal 2020 dall'Azienda ULSS 6 Euganea.</p>



544ba9c3





Nota Integrativa

	<p><i>Si precisa altresì che tra i cespiti giacenti al 31/12/2022, al conto "Immobilizzazioni materiali in corso e acconti", figurano 969.474,00 € per beni durevoli (attrezzature) trasferiti a titolo gratuito dalla Protezione Civile ex Ordinanza n. 9/2021.</i></p> <p>503: <i>Vedasi dettaglio nota integrativa aziendale rinvenibile nell'apposita sezione "Amministrazione trasparente".</i></p> <p>506: <i>Il fabbricato Nuovo Polo Ospedaliero per Acuti "Ospedali Riuniti Padova Sud - Madre Teresa di Calcutta", avviato nel 2014 e costruito con contratto di concessione di costruzione e gestione tra l'Azienda Ulss 17 e il raggruppamento temporaneo di imprese aggiudicatario, vede un valore di contabilizzazione del fabbricato che rispecchia le indicazioni regionali fornite con prot. 113722 del 17/3/2015 e prot. 178620/c.101 del 28/04/2015, in base alle quali il valore del cespite da esporre nell'attivo patrimoniale deve corrispondere al valore del finanziamento pubblico secondo l'interpretazione estensiva di quanto previsto nella casistica ministeriale in fase di approvazione relativamente alla contabilizzazione del project finance (a ciò si aggiunga che il valore del canone di disponibilità corrisposto annualmente viene contabilizzato interamente a Conto Economico nella categoria "B.4 Godimento beni di terzi - B.4.D Canoni di project financing" e il valore dell'ammortamento generato dal fabbricato così contabilizzato è totalmente coperto da sterilizzazione). La consegna del bene e l'avvio dello stesso è stata ratificata con delibera Direttore Generale 412/2015, nella quale è stato preso atto del valore complessivo del fabbricato all'atto della consegna (come da Stati Avanzamento Lavori certificati dalle parti) ed è stato indicato il valore del bene coperto da finanziamento pubblico ai fini della contabilizzazione suindicata. La restante parte è stata rappresentata contabilmente nei conti d'ordine ed è oggetto di riduzione per la quota parte di canoni di disponibilità via via che verranno pagati nella durata del contratto. Con DDG 785 del 25/11/2022, coerentemente con il Contratto dei servizi in Concessione, l'azienda ha</i></p>
--	--



544ba9c3





Nota Integrativa

	<p><i>optato per il riscatto delle apparecchiature elettromedicali senza oneri a carico dell'azienda che avverrà in 3 lotti: il primo entro il 31/12/2022, il secondo entro il 31/03/2023 e l'ultimo entro il 02/07/2023.</i></p> <p><i>Si evidenzia che nell'anno 2020 è avvenuto il passaggio dell'Ospedale S. Antonio all'Azienda Ospedaliera di Padova. Per contratto i beni materiali sono stati dati in comodato d'uso gratuito mentre i fabbricati e gli impianti sono di proprietà di questa azienda sanitaria.</i></p> <p>901: <i>Si precisa che all'interno della voce "Migliorie su beni di terzi" vengono rilevati i costi sostenuti per manutenzioni incrementative eseguite su immobili di proprietà di terzi, su impianti ubicati in immobili di proprietà di terzi ed incorporati negli stessi, nonché su attrezzature ed altri beni di proprietà di terzi, ma in uso all'azienda sanitaria</i></p> <p>912: <i>Si rimanda al paragrafo 1 dove viene descritta l'operazione di riclassificazione delle migliorie su beni di terzi con riguardo alla "non comparabilità delle voci rispetto all'esercizio precedente".</i></p> <p>952: <i>La voce Immobilizzazioni immateriali si attesta su un valore al 31/12/2022 di circa 970 mila. La categoria più significativa è quella dei Diritti di brevetto e di utilizzazione delle opere dell'ingegno con un valore di 860 mila (+370 mila).</i></p> <p><i>La voce immobilizzazioni materiali registra un incremento in valore assoluto di 1,9 milioni (+3,9%).</i></p> <p><i>Nello specifico, si evidenziano le seguenti variazioni:</i></p> <ul style="list-style-type: none"> <i>· -0,75 milioni della voce Fabbricati per effetto del piano di ammortamento;</i> <i>· +2,6 milioni della voce Attrezzature sanitarie e scientifiche per effetto delle nuove attrezzature collaudate nel corso dell'anno.</i> <p><i>Gli investimenti effettuati in Impianti e macchinari sono in aumento di 121 mila ed infine risultano in diminuzione le voci Mobili e arredi e Altre immobilizzazioni.</i></p>
--	---



544ba9c3





5. Immobilizzazioni finanziarie

	Valore Anno N-1	Incrementi	Decrementi	Valore Finale
AAA640 (A.III) IMMOBILIZZAZIONI FINANZIARIE	24.535.241,39	1.007.110,47	1.746.023,66	23.796.328,20
AAA650 (A.III.1) Crediti finanziari	120.880,89	10.500,00	0,00	131.380,89
AAA660 (A.III.1.a) Crediti finanziari v/Stato	0,00	0,00	0,00	0,00
AAA670 (A.III.1.b) Crediti finanziari v/Regione	0,00	0,00	0,00	0,00
AAA680 (A.III.1.c) Crediti finanziari v/partecipate	0,00	0,00	0,00	0,00
AAA690 (A.III.1.d) Crediti finanziari v/altri	120.880,89	10.500,00	0,00	131.380,89
AAA700 (A.III.2) Titoli	24.414.360,50	996.610,47	1.746.023,66	23.664.947,31
AAA710 (A.III.2.a) Partecipazioni	24.414.360,50	899.281,90	1.746.023,66	23.567.618,74
AAA710a (A.III.2.a.1) Partecipazioni in imprese controllate	24.020.741,83	894.181,90	1.746.019,57	23.168.904,16
AAA710b (A.III.2.a.2) Partecipazioni in imprese collegate	36.152,00	0,00	2,05	36.149,95
AAA710c (A.III.2.a.3) Partecipazioni in altre imprese	357.466,67	5.100,00	2,04	362.564,63
AAA720 (A.III.2.b) Altri titoli	0,00	97.328,57	0,00	97.328,57
AAA730 (A.III.2.b.1) Titoli di Stato	0,00	0,00	0,00	0,00
AAA740 (A.III.2.b.2) Altre Obbligazioni	0,00	0,00	0,00	0,00
AAA750 (A.III.2.b.3) Titoli azionari quotati in Borsa	0,00	0,00	0,00	0,00
AAA760 (A.III.2.b.4) Titoli diversi	0,00	97.328,57	0,00	97.328,57

Tab. 8 – Movimentazione delle immobilizzazioni finanziarie

	Valore Anno N-1	Incrementi	Decrementi	Valore Anno N
AAA650 (A.III.1) Crediti finanziari	120.880,89	10.500,00	0,00	131.380,89
AAA660 (A.III.1.a) Crediti finanziari v/Stato	0,00	0,00	0,00	0,00
AAA670 (A.III.1.b) Crediti finanziari v/Regione	0,00	0,00	0,00	0,00
AAA680 (A.III.1.c) Crediti finanziari v/partecipate	0,00	0,00	0,00	0,00
AAA690 (A.III.1.d) Crediti finanziari v/altri	120.880,89	10.500,00	0,00	131.380,89

Tab. 9 – Movimentazione dei crediti finanziari

	2018	2019	2020	2021	2022	Totale anno di formazione
AAA650 (A.III.1) Crediti finanziari	97.877,63	10.500,00	12.503,26	0,00	10.500,00	131.380,89
AAA660 (A.III.1.a) Crediti finanziari v/Stato	0,00	0,00	0,00	0,00	0,00	0,00
AAA670 (A.III.1.b) Crediti finanziari v/Regione	0,00	0,00	0,00	0,00	0,00	0,00
AAA680 (A.III.1.c) Crediti finanziari v/partecipate	0,00	0,00	0,00	0,00	0,00	0,00
AAA690 (A.III.1.d) Crediti finanziari v/altri	97.877,63	10.500,00	12.503,26	0,00	10.500,00	131.380,89

Tab. 10 – Valore nominale dei crediti finanziari distinti per anno di formazione



544ba9c3





Nota Integrativa

	Esigibili/Pagabili entro l'esercizio successivo	Tra 1 e 5 Anni	Oltre 5 Anni	Totale Scadenza
AAA650 (A.III.1) Crediti finanziari)	10.500,00	24.301,70	96.579,19	131.380,89
AAA660 (A.III.1.a) Crediti finanziari v/Stato)	0,00	0,00	0,00	0,00
AAA670 (A.III.1.b) Crediti finanziari v/Regione)	0,00	0,00	0,00	0,00
AAA680 (A.III.1.c) Crediti finanziari v/partecipate)	0,00	0,00	0,00	0,00
AAA690 (A.III.1.d) Crediti finanziari v/altri)	10.500,00	24.301,70	96.579,19	131.380,89

Tab. 11 – Valore netto dei crediti finanziari distinti per scadenza

	Costo Storico	Rivalutazioni Anno N-1	Svalutazioni Anno N-1	Valore Netto Iniziale	Giroconti e Riclassificazioni	Rivalutazioni	Svalutazioni Anno N	Acquisizioni	Cessioni (valore contabile)	Valore Netto Contabile
AAA710 (A.III.2.a) Partecipazioni)	27.142.631,63	14.492.811,53	17.221.082,66	24.414.360,50	-532.619,05	894.181,90	1.208.304,61	0,00	0,00	23.567.618,74
AAA710a (A.III.2.a.1) Partecipazioni in imprese controllate)	26.749.012,96	14.492.811,53	17.221.082,66	24.020.741,83	-537.717,00	894.181,90	1.208.302,57	0,00	0,00	23.168.904,16
AAA710b (A.III.2.a.2) Partecipazioni in imprese collegate)	36.152,00	0,00	0,00	36.152,00	-2,05	0,00	0,00	0,00	0,00	36.149,95
AAA710c (A.III.2.a.3) Partecipazioni in altre imprese)	357.466,67	0,00	0,00	357.466,67	5.100,00	0,00	2,04	0,00	0,00	362.564,63
AAA720 (A.III.2.b) Altri titoli)	0,00	0,00	0,00	0,00	0,00	0,00	0,00	97.328,57	0,00	97.328,57
AAA730 (A.III.2.b.1) Titoli di Stato)	0,00	0,00	0,00	0,00	0,00	0,00	0,00	0,00	0,00	0,00
AAA740 (A.III.2.b.2) Altre Obbligazioni)	0,00	0,00	0,00	0,00	0,00	0,00	0,00	0,00	0,00	0,00
AAA750 (A.III.2.b.3) Titoli azionari quotati in Borsa)	0,00	0,00	0,00	0,00	0,00	0,00	0,00	0,00	0,00	0,00
AAA760 (A.III.2.b.4) Titoli diversi)	0,00	0,00	0,00	0,00	0,00	0,00	0,00	97.328,57	0,00	97.328,57

Tab. 12 – Dettagli dei titoli iscritti nelle immobilizzazioni finanziarie



544ba9c3





Partecipazioni in imprese controllate (elenco):

AZIENDA	DIR / IND	Sede	Forma giuridica	Capitale	% capitale pubblico	Patrimonio netto incluso riserve	Totale Attivo	Risultato di esercizio	% di possesso	Valore assoluto	Valore attribuito a bilancio al 31/12/n-1	Valore attribuito a bilancio al 31/12/n	Criterio di valorizzazione e (costo / PN)	Trasferimenti dell'azienda sanitaria alla società controllata avvenuti nel corso dell'esercizio a titolo di:		
														Contributi in conto esercizio	Contributi in conto aumento di capitale	Contributi in conto futuro aumento di capitale
Partecipazioni in imprese controllate:																
501	DER	Via Copulata, 1 - Cornino d'Alpezzo (BL)	S.p.a.	1.320.080,00	100,00%	-76.214,00	372.812,00	-114.141,00	100,00%	0,00	24.020.741,93	23.188.694,17				
502	DER	Via P.L. Basso, 36 - Motta di Livenza (TV)	S.p.a.	8.300.000,00	100,00%				98,19%	8.148.770,00	8.895.413,10	7.897.110,54	PN			
503	DER	Via Trento 151/C - Venezia	S.r.l.	2.400.000,00	100,00%	15.188.461,00	15.880.738,00	829.735,00	100,00%	2.400.000,00	14.389.426,00	15.188.461,00	PN			
504	DER	Via N. Sarno 32 - Cavenza (VE)	S.r.l.							527.717,00			PN			
912	DER	Pal. L.A. Sironi, 10 - Verona	S.r.l.	20.000,00	51,31%	248.177,00	2.162.370,00	125.603,00	51,31%	10.262,00	61.635,73	126.282,00	PN			
	DER	Via Lucatelli, 20 - Verona	Onlus						75,53%	257.050,00	257.050,00	257.050,00	Costo di acquisto			

Partecipazioni in imprese collegate (elenco):

AZIENDA	DIR / IND	Sede	Forma giuridica	Capitale	% capitale pubblico	Patrimonio netto incluso riserve	Totale Attivo	Risultato di esercizio	% di possesso	Valore assoluto	Valore attribuito a bilancio al 31/12/n-1	Valore attribuito a bilancio al 31/12/n	Criterio di valorizzazione e (costo / PN)	Trasferimenti dell'azienda sanitaria alla società controllata avvenuti nel corso dell'esercizio a titolo di:		
														Contributi in conto esercizio	Contributi in conto aumento di capitale	Contributi in conto futuro aumento di capitale
Partecipazioni in imprese collegate:																
508	DER	Via Giustiniani, 2 - Pabbox	Consorzio	58.811,00	72,73%	171.217,00	3.410,00	3.410,00	27,27%	15.494,00	15.494,00	15.494,00	Costo di acquisto			
501	DER	Via Giustiniani, 2 - Pabbox	Consorzio	58.811,00	72,73%	171.217,00	3.410,00	3.410,00	36,58%	20.655,99	20.655,00	20.655,99	Costo di acquisto			

Partecipazioni in altre imprese (elenco):



544ba9c3

REGIONE DEL VENETO

AZIENDA
ZER0

Nota Integrativa

AZIENDA	ELENCO PARTECIPAZIONI	IR / IN	Sede	Forma giuridica	Capitale	% capitale pubblico	Patrimonio netto incluso riserve	Totale Attivo	Risultato di esercizio	Quota posseduta	Valore assoluto	Valore attribuito a bilancio al 31/12/n-1	Valore attribuito a bilancio al 31/12/n	Criterio di valorizzazione (costo / PN)
	Partecipazioni in altre imprese:											345.466,67	362.694,63	
500	Arsenal.it - Centro Veneto Ricerca e Innovazione per la Sanità Digitale	DIR	Via N. Tommaso, 8A - Padova	Consorzio	300.000,00	100,00%	694.228,00	4.373.270,00	39.616,00	4,00%	12.000,00	12.000,00	12.000,00	costo di acquisto
501	Arsenal.it - Centro Veneto Ricerca e Innovazione per la Sanità Digitale	DIR	Via N. Tommaso, 8A - Padova	Consorzio	300.000,00	100,00%	694.228,00	4.373.270,00	39.616,00	8,00%	24.000,00	24.000,00	24.000,00	costo di acquisto
501	Consorzio per la Ricerca Sanitaria CORIS	DIR	Via N. Giustiniani, 2 - Padova	Consorzio	86.700,00	100,00%	160.135,00	2.861.920,00	34.775,00	5,88%	5.100,00	-	5.100,00	costo di acquisto
502	Arsenal.it - Centro Veneto Ricerca e Innovazione per la Sanità Digitale	DIR	Via N. Tommaso, 8A - Padova	Consorzio	300.000,00	100,00%	694.228,00	4.373.270,00	39.616,00	12,00%	36.000,00	36.000,00	36.000,00	costo di acquisto
502	Consorzio per la Ricerca Sanitaria CORIS	DIR	Via N. Giustiniani, 2 - Padova	Consorzio	86.700,00	100,00%	160.135,00	2.861.920,00	34.775,00	5,88%	5.100,00	5.100,00	5.097,96	costo di acquisto
503	Arsenal.it - Centro Veneto Ricerca e Innovazione per la Sanità Digitale	DIR	Via N. Tommaso, 8A - Padova	Consorzio	300.000,00	100,00%	694.228,00	4.373.270,00	39.616,00	12,00%	36.000,00	36.000,00	36.000,00	costo di acquisto
504	Arsenal.it - Centro Veneto Ricerca e Innovazione per la Sanità Digitale	DIR	Via N. Tommaso, 8A - Padova	Consorzio	300.000,00	100,00%	694.228,00	4.373.270,00	39.616,00	4,00%	12.000,00	12.000,00	12.000,00	costo di acquisto
504	Consorzio per la Ricerca Sanitaria CORIS	DIR	Via N. Giustiniani, 2 - Padova	Consorzio	86.700,00	100,00%	160.135,00	2.861.920,00	34.775,00	5,88%	5.100,00	5.100,00	5.100,00	costo di acquisto
505	Arsenal.it - Centro Veneto Ricerca e Innovazione per la Sanità Digitale	DIR	Via N. Tommaso, 8A - Padova	Consorzio	300.000,00	100,00%	694.228,00	4.373.270,00	39.616,00	8,00%	24.000,00	24.000,00	24.000,00	costo di acquisto
505	Consorzio per la Ricerca Sanitaria CORIS	DIR	Via N. Giustiniani, 2 - Padova	Consorzio	86.700,00	100,00%	160.135,00	2.861.920,00	34.775,00	5,88%	5.100,00	5.100,00	5.100,00	costo di acquisto
506	Arsenal.it - Centro Veneto Ricerca e Innovazione per la Sanità Digitale	DIR	Via N. Tommaso, 8A - Padova	Consorzio	300.000,00	100,00%	694.228,00	4.373.270,00	39.616,00	5,88%	16.666,67	16.666,67	16.666,67	costo di acquisto
506	Fondazione Museo di storia della Medicina e della Salute	DIR	Via S. Francesco, 94 - Padova	Fondazione	100.000,00	100,00%	388.988,00	4.373.270,00	0,00	0,00%	0,00	0,00	0,00	costo di acquisto
507	Arsenal.it - Centro Veneto Ricerca e Innovazione per la Sanità Digitale	DIR	Via N. Tommaso, 8A - Padova	Consorzio	300.000,00	100,00%	694.228,00	4.373.270,00	39.616,00	8,00%	24.000,00	24.000,00	24.000,00	costo di acquisto
508	Arsenal.it - Centro Veneto Ricerca e Innovazione per la Sanità Digitale	DIR	Via N. Tommaso, 8A - Padova	Consorzio	300.000,00	100,00%	694.228,00	4.373.270,00	39.616,00	8,00%	24.000,00	24.000,00	24.000,00	costo di acquisto
508	Consorzio per la Ricerca Sanitaria CORIS	DIR	Via N. Giustiniani, 2 - Padova	Consorzio	86.700,00	100,00%	160.135,00	2.861.920,00	34.775,00	5,88%	5.100,00	5.100,00	5.100,00	costo di acquisto
509	Arsenal.it - Centro Veneto Ricerca e Innovazione per la Sanità Digitale	DIR	Via N. Tommaso, 8A - Padova	Consorzio	300.000,00	100,00%	694.228,00	4.373.270,00	39.616,00	12,00%	36.000,00	36.000,00	36.000,00	costo di acquisto
901	Arsenal.it - Centro Veneto Ricerca e Innovazione per la Sanità Digitale	DIR	Via N. Tommaso, 8A - Padova	Consorzio	300.000,00	100,00%	694.228,00	4.373.270,00	39.616,00	4,00%	12.000,00	12.000,00	12.000,00	costo di acquisto
912	Consorzio per la Ricerca Sanitaria CORIS	DIR	Via N. Giustiniani, 2 - Padova	Consorzio	86.700,00	100,00%	160.135,00	2.861.920,00	34.775,00	5,88%	5.100,00	5.100,00	5.100,00	costo di acquisto
912	Arsenal.it - Centro Veneto Ricerca e Innovazione per la Sanità Digitale	DIR	Via N. Tommaso, 8A - Padova	Consorzio	300.000,00	100,00%	694.228,00	4.373.270,00	39.616,00	4,00%	12.000,00	12.000,00	12.000,00	costo di acquisto
952	Consorzio per la Ricerca Sanitaria CORIS	DIR	Via N. Giustiniani, 2 - Padova	Consorzio	86.700,00	100,00%	160.135,00	2.861.920,00	34.775,00	6,67%	5.100,00	5.100,00	5.100,00	costo di acquisto
952	Arsenal.it - Centro Veneto Ricerca e Innovazione per la Sanità Digitale	DIR	Via N. Tommaso, 8A - Padova	Consorzio	300.000,00	100,00%	694.228,00	4.373.270,00	39.616,00	4,00%	12.000,00	12.000,00	12.000,00	costo di acquisto

Tab. 13 – Informativa in merito alle partecipazioni iscritte nelle immobilizzazioni finanziarie: art. 32, c. 6 D.lgs 118/2011

Partecipazioni in imprese controllate (dettaglio):



544ba9c3

REGIONE DEL VENETO

AZIENDA
Z E R O

Nota Integrativa

AZIENDA	DETTAGLIO PARTECIPAZIONI	Costo storico	ESERCIZI PRECEDENTI			MOVIMENTI DELL'ESERCIZIO					Valore finale
			Rivalutazioni	Svalutazioni	Valore iniziale	Giroconti e Riclassific	Rivalutazioni	Svalutazioni	Acquisizioni e conferme	Cessioni (valore contabile)	
	Partecipazioni in imprese controllate:	26.749.012,96	14.492.811,53	17.221.082,66	24.020.741,83	-	894.181,90	1.208.302,57	-	537.717,00	23.168.904,16
501	Istituto Codivilla Putti di Cortina d'Ampezzo	5.921.520,00	451.954,35	6.373.474,35	-						-
502	Oras - ospedale riabilitativo di Alta Specializzazione Spa	12.036.373,71	2.393.346,12	5.624.306,73	8.805.413,10		829.735,00	1.208.302,57			7.597.110,53
503	Venezia Sanità s.r.l.	7.917.827,27	10.590.577,00	4.149.678,27	14.358.726,00						15.188.461,00
503	Cittadella Socio Sanitaria di Cavarzere s.r.l.	502.750,00	100.288,00	65.321,00	537.717,00					537.717,00	-
912	Centro Ricerche Cliniche di Verona s.r.l.	113.491,98	956.646,06	1.008.302,31	61.835,73		64.446,90				126.282,63
912	Fondazione Italiana Malattie del Pancreas (F.I.M.P.)	257.050,00			257.050,00						257.050,00

Partecipazioni in imprese collegate (dettaglio):

AZIENDA	DETTAGLIO PARTECIPAZIONI	Costo storico	ESERCIZI PRECEDENTI			MOVIMENTI DELL'ESERCIZIO					Valore finale
			Rivalutazioni	Svalutazioni	Valore iniziale	Giroconti e Riclassific	Rivalutazioni	Svalutazioni	Acquisizioni e conferme	Cessioni (valore contabile)	
	Partecipazioni in imprese collegate:	36.152,00	-	-	36.152,00	-	2,05	-	-	-	36.149,95
508	Consorzio Luigi Amaducci	15.494,00			15.494,00						15.494,00
901	Consorzio Luigi Amaducci	20.658,00			20.658,00	-2,05					20.655,95

Partecipazioni in altre imprese (dettaglio):

544ba9c3

REGIONE DEL VENETO

AZIENDA
Z E R O

Nota Integrativa

AZIENDA	DETTAGLIO PARTECIPAZIONI	Costo storico	ESERCIZI PRECEDENTI			MOVIMENTI DELL'ESERCIZIO						Valore finale	
			Rivalutazioni	Svalutazioni	Valore iniziale	Rivalutazioni	Svalutazioni	Giroconti e Riclassific	Rivalutazioni	Svalutazioni	Acquisizioni e conferme		Cessioni (valore contabile)
	Partecipazioni in altre imprese:	357.466,67	-	-	357.466,67	-	-	5.100,00	-	2,04	-	-	362.564,63
500	Arsenal.it - Centro Veneto Ricerca e Innovazione per la Sanità Digitale	12.000,00			12.000,00								12.000,00
501	Arsenal.it - Centro Veneto Ricerca e Innovazione per la Sanità Digitale	24.000,00			24.000,00								24.000,00
501	Consorzio per la Ricerca Sanitaria CORIS							5.100,00					5.100,00
502	Arsenal.it - Centro Veneto Ricerca e Innovazione per la Sanità Digitale	36.000,00			36.000,00								36.000,00
502	Consorzio per la Ricerca Sanitaria CORIS	5.100,00			5.100,00				2,04				5.097,96
503	Consorzio per la Ricerca Sanitaria CORIS	5.100,00			5.100,00								5.100,00
503	Arsenal.it - Centro Veneto Ricerca e Innovazione per la Sanità Digitale	36.000,00			36.000,00								36.000,00
504	Arsenal.it - Centro Veneto Ricerca e Innovazione per la Sanità Digitale	12.000,00			12.000,00								12.000,00
504	Consorzio per la Ricerca Sanitaria CORIS	5.100,00			5.100,00								5.100,00
505	Arsenal.it - Centro Veneto Ricerca e Innovazione per la Sanità Digitale	24.000,00			24.000,00								24.000,00
505	Consorzio per la Ricerca Sanitaria CORIS	5.100,00			5.100,00								5.100,00
506	Arsenal.it - Centro Veneto Ricerca e Innovazione per la Sanità Digitale	36.000,00			36.000,00								36.000,00
506	Fondazione Museo di storia della Medicina e della Salute	16.666,67			16.666,67								16.666,67
507	Arsenal.it - Centro Veneto Ricerca e Innovazione per la Sanità Digitale	24.000,00			24.000,00								24.000,00
508	Consorzio per la Ricerca Sanitaria CORIS	5.100,00			5.100,00								5.100,00
508	Arsenal.it - Centro Veneto Ricerca e Innovazione per la Sanità Digitale	24.000,00			24.000,00								24.000,00
509	Arsenal.it - Centro Veneto Ricerca e Innovazione per la Sanità Digitale	36.000,00			36.000,00								36.000,00
901	Arsenal.it - Centro Veneto Ricerca e Innovazione per la Sanità Digitale	12.000,00			12.000,00								12.000,00
901	Consorzio per la Ricerca Sanitaria CORIS	5.100,00			5.100,00								5.100,00
912	Arsenal.it - Centro Veneto Ricerca e Innovazione per la Sanità Digitale	12.000,00			12.000,00								12.000,00
912	Consorzio per la Ricerca Sanitaria CORIS	5.100,00			5.100,00								5.100,00
952	Consorzio per la Ricerca Sanitaria CORIS	5.100,00			5.100,00								5.100,00
952	Arsenal.it - Centro Veneto Ricerca e Innovazione per la Sanità Digitale	12.000,00			12.000,00								12.000,00

Tab. 14 – Dettagli e movimentazioni delle partecipazioni iscritte nelle immobilizzazioni finanziarie



544ba9c3

REGIONE DEL VENETO

AZIENDA
Z E R O

Nota Integrativa

IF01 – Svalutazione delle immobilizzazioni finanziarie.

IF01 – SI	502: Nel corso dell'esercizio sono state effettuate svalutazioni delle immobilizzazioni finanziarie relative alla partecipazione nella controllata ORAS S.p.a. secondo la metodologia del patrimonio netto. Al 31/12/2022 le riserve della partecipata sono negative e non sufficienti per la completa copertura della perdita al 31/12/2021. Il bilancio della controllata risulta in perdita anche per il 2022. L'azienda ULSS2 dovrà approfondire motivazioni e percorsi utili alla eventuale ricapitalizzazione in collaborazione con la Regione del Veneto.
------------------	---

Altre informazioni relative alle immobilizzazioni finanziarie

Informazione	Caso presente in azienda?	Se sì, illustrare
IF02 – Gravami. Su crediti immobilizzati, partecipazioni e altri titoli dell'azienda vi sono gravami quali pegni, pignoramenti ecc?	NO	
IF03 – Contenzioso con iscrizione in bilancio. Su crediti immobilizzati, partecipazioni e altri titoli iscritti in bilancio sono in corso contenziosi con altre aziende sanitarie, con altri enti pubblici o con soggetti privati?	NO	
IF04 – Contenzioso senza iscrizione in bilancio. Esistono partecipazioni o altri titoli non iscritti nello stato patrimoniale perché non riconosciuti come proprietà dell'azienda in seguito a contenziosi in corso con altre aziende sanitarie, con altri enti pubblici o con soggetti privati?	NO	
IF05 – Altro. Esistono altre informazioni che si ritiene necessario fornire per soddisfare la regola generale secondo cui "Se le informazioni richieste da specifiche disposizioni di legge non sono sufficienti a dare una rappresentazione veritiera e corretta, si devono fornire le informazioni complementari necessarie allo scopo" (art 2423 cc)?	SI	503: L'azienda ha riportato una dettagliata relazione relativa alle partecipazioni in imprese controllate "Venezia Sanità srl" e "Cittadella socio sanitaria di Cavarzere". Vedere nota integrativa aziendale rinvenibile nell'apposita sezione "Amministrazione Trasparente".



544ba9c3





6. Rimanenze

	CONSUNTIVO							di cui presso terzi per distribuzione per nome e per conto	di cui scorte di reparto
	Valore Anno N-1	Giroconti e Riclassificazioni	Incrementi	Incrementi/ Utilizzi Fondo Svalutazione magazzino	Decrementi	Valore Finale			
ABA010 (B.1.1) Rimanenze beni sanitari)	604.188.214,24	0,00	348.961.977,70	-9.647.819,51	332.745.725,41	610.756.647,02	27.228.870,54	141.313.266,08	
ABA020 (B.1.1.a) Prodotti farmaceutici ed emoderivati)	143.906.986,98	0,00	194.698.018,71	-4.584.018,64	172.738.498,84	161.282.488,21	24.516.175,11	38.877.976,28	
ABA021 (Medicinali con AIC, ad eccezione di vaccini ed emoderivati di produzione regionale)	0,00	0,00	190.768.540,93	-4.537.776,49	169.670.298,85	16.560.465,59	24.516.175,11	37.918.294,97	
ABA022 (Medicinali senza AIC)	0,00	0,00	1.610.254,80	-41.606,95	1.357.059,33	211.588,52	0,00	618.425,99	
ABA023 (Emoderivati di produzione regionale)	0,00	0,00	2.319.222,98	-4.635,20	1.711.140,66	603.447,12	0,00	341.255,32	
ABA030 (B.1.1.b) Sangue ed emocomponenti)	19.651,11	0,00	17.996,60	0,00	19.651,11	17.996,60	0,00	11.743,81	
ABA040 (B.1.1.c) Dispositivi medici)	178.439.840,71	0,00	119.737.281,09	-4.701.880,58	116.409.139,13	177.066.102,09	2.712.695,43	90.212.798,88	
ABA041 (Dispositivi medici)	0,00	0,00	85.213.646,93	-3.471.049,79	88.871.034,31	-7.128.437,17	2.712.695,43	75.362.886,38	
ABA042 (Dispositivi medici impiantabili attivi)	0,00	0,00	5.857.204,09	-428.000,38	5.680.081,80	-250.878,09	0,00	2.270.358,05	
ABA043 (Dispositivi medico diagnostici in vitro (IVD))	0,00	0,00	28.666.430,07	-802.830,41	21.858.023,02	6.005.576,64	0,00	12.579.554,45	
ABA050 (B.1.1.d) Prodotti dietetici)	1.174.218,52	0,00	1.517.533,98	-50.433,21	1.350.599,48	1.290.719,81	0,00	521.098,01	
ABA060 (B.1.1.e) Materiali per la profilassi (vaccini))	10.825.284,31	0,00	13.117.710,96	-151.776,37	14.926.915,74	8.864.303,16	0,00	4.766.078,93	
ABA070 (B.1.1.f) Prodotti chimici)	1.435.647,45	0,00	984.126,39	-6.299,32	631.996,63	1.781.477,89	-0,00	821.668,35	
ABA080 (B.1.1.g) Materiali e prodotti per uso veterinario)	61.031,36	0,00	27.946,35	-47,24	52.791,16	36.139,31	0,00	30.286,08	
ABA090 (B.1.1.h) Altri beni e prodotti sanitari)	268.325.553,80	0,00	18.861.363,62	-153.364,15	26.616.133,32	260.417.419,95	0,00	6.071.615,74	
ABA100 (B.1.1.i) Acconti per acquisto di beni e prodotti sanitari)	0,00	0,00	0,00	0,00	0,00	0,00	0,00	0,00	
ABA110 (B.1.2) Rimanenze beni non sanitari)	7.376.362,43	0,00	5.751.697,76	-176.426,46	5.528.127,32	7.423.506,41	0,00	2.709.194,70	
ABA120 (B.1.2.a) Prodotti alimentari)	23.205,86	0,00	92.590,38	0,00	91.546,95	24.249,29	0,00	13.543,53	
ABA130 (B.1.2.b) Materiali di guardaroba, di pulizia, e di convivenza in genere)	1.852.291,33	0,00	1.615.857,34	-30.301,41	1.314.122,84	2.123.724,42	0,00	662.149,34	
ABA140 (B.1.2.c) Combustibili, carburanti e lubrificanti)	102,48	0,00	823.077,82	0,00	822.973,93	206,37	0,00	0,00	
ABA150 (B.1.2.d) Supporti informatici e cancelleria)	3.986.043,76	-3,00	2.541.151,30	-122.148,01	2.384.779,51	4.020.264,54	0,00	1.670.688,47	
ABA160 (B.1.2.e) Materiale per la manutenzione)	857.703,30	3,00	282.628,61	0,00	523.613,87	616.721,04	0,00	39.043,61	
ABA170 (B.1.2.f) Altri beni e prodotti non sanitari)	657.015,70	0,00	396.392,31	-23.977,04	391.090,22	638.340,75	0,00	323.769,75	
ABA180 (B.1.2.g) Acconti per acquisto di beni e prodotti non sanitari)	0,00	0,00	0,00	0,00	0,00	0,00	0,00	0,00	

Tab. 15 – Movimentazioni delle rimanenze di beni sanitari e non sanitari

RIM01 – Svalutazioni.

RIM01 – NO	Nel corso dell’esercizio non sono state effettuate svalutazioni di rimanenze obsolete o a lento rigiro.
-------------------	---

Altre informazioni relative alle rimanenze.

Informazione	Caso presente in azienda?	Se sì, illustrare
RIM02 – Gravami. Sulle rimanenze dell’azienda vi sono gravami quali pegni, patti di riservato dominio, pignoramenti ecc?	NO	
RIM03 – Modifiche di classificazione. Nel corso dell’esercizio vi sono stati rilevanti cambiamenti nella classificazione delle voci?	SI	508: L’anagrafica subisce costanti verifiche e correzioni che hanno un impatto economico non significativo in quanto in genere spostano i beni tra voci contigue della stessa macro-categoria. 509: Si rende noto che è in corso una revisione dei beni classificati nel conto dei dispositivi perché vi sia corrispondenza totale con l’utilizzo



544ba9c3





Nota Integrativa

		<i>del codice dm in fattura elettronica.</i>
<p>RIM04 – Valore a prezzi di mercato. Vi è una differenza, positiva e significativa, tra il valore delle rimanenze a prezzi di mercato e la loro valutazione a bilancio?</p>	NO	
<p>RIM05 – Altro. Esistono altre informazioni che si ritiene necessario fornire per soddisfare la regola generale secondo cui “Se le informazioni richieste da specifiche disposizioni di legge non sono sufficienti a dare una rappresentazione veritiera e corretta, si devono fornire le informazioni complementari necessarie allo scopo” (art 2423 cc)?</p>	SI	<p>000: Si forniscono gli Elenchi quantitativi e descrittivi dei beni consumabili giacenti al 31/12/2022 forniti gratuitamente dalla Protezione Civile. Vedere nota integrativa aziendale rinvenibile nell'apposita sezione “Amministrazione Trasparente”.</p> <p>502: Il valore delle rimanenze incrementa in quanto: -Il distretto di Asolo nel 2021 aveva scorte ridotte dovute al cambio del gestionale di magazzino; - L'andamento del mercato ha portato ad una scorta maggiore per non incorrere in rotture di stock a scavalco d'anno; Sono in corso di predisposizione e verifica le rese dei conti giudiziali che hanno visto nel 2022 numerosi avvicendamenti di agente contabile. Con l'ausilio dell'UOC Economato e gestione della Logistica e dell'UOC Controllo di Gestione si approfondirà in particolare il magazzino farmaceutico del distretto di Treviso oggetto anche di segnalazione da parte del Collegio Sindacale.</p> <p>503: Si forniscono informazioni di dettaglio. Vedere nota integrativa aziendale rinvenibile nell'apposita sezione “Amministrazione Trasparente”.</p> <p>505: Le giacenze di fine anno comprendono il valore a magazzino al 31 dicembre 2022, dei beni “covid”, consegnati da Azienda Zero a partire dal 1° aprile 2022 (pari ad € 948.833,64). I beni consegnati allo stesso titolo, da Azienda Zero sino al 31 marzo 2022, non trovano valorizzazione nelle giacenze di fine anno.</p> <p>508: Nell'anno 2022 la rilevazione delle rimanenze presso i reparti è stata nuovamente effettuata con le modalità ante-pandemia Vedere nota integrativa aziendale rinvenibile</p>



544ba9c3



REGIONE DEL VENETO

AZIENDA
Z E R O**Nota Integrativa**

		<p>nell'apposita sezione "Amministrazione Trasparente".</p> <p>901: Le attività relative alle operazioni di inventario avvengono secondo le istruzioni operative aziendali e secondo le tempistiche definite dalla struttura aziendale di competenza. Nel calendario di bilancio la UOC Contabilità e Bilancio definisce le tempistiche entro le quali i dati devono pervenire ai fini della contabilizzazione delle rimanenze al 31/12.</p> <p>912: Come da indicazioni regionali sono stati valorizzati tra le rimanenze i beni di consumo COVID trasferiti da Azienda Zero a far data dal 01/04/2022 per un importo pari a euro 315.498,22.</p>
--	--	--



544ba9c3





544ba9c3





7. Crediti

	Valore Anno N-1	Incrementi	Decrementi	Valore Finale	di cui per fatture da emettere
ABA190 (B.II) CREDITI	2.584.742.272,36	12.865.346.102,70	13.034.057.134,38	2.416.031.240,68	29.881.585,57
ABA200 (B.II.1) Crediti v/Stato	2.321.647.173,21	11.353.725.380,69	11.693.938.338,61	1.981.434.215,29	843.315,29
ABA201_ric (CREDITI v/STATO - PARTE CORRENTE)	2.070.840.669,44	10.689.566.956,30	11.629.252.209,85	1.131.155.415,89	24.104,69
ABA202_ric (Crediti v/Stato per spesa corrente e acconti)	2.067.245.732,51	10.686.979.993,51	11.626.714.935,95	1.127.510.790,07	-
ABA201 (B.II.1.a) Crediti v/Stato per spesa corrente - FSN indistinto)	1.809.222.956,81	10.123.050.702,88	11.202.944.989,62	729.328.670,07	-
ABA220 (B.II.1.b) Crediti v/Stato per spesa corrente - FSN vincolato)	120.674.927,10	414.720.529,98	246.517.320,09	288.878.136,99	-
ABA230 (B.II.1.c) Crediti v/Stato per mobilità attiva extraregionale)	-	-	-	-	-
ABA240 (B.II.1.d) Crediti v/Stato per mobilità attiva internazionale)	-	-	-	-	-
ABA250 (B.II.1.e) Crediti v/Stato per acconto quota fabbisogno sanitario regionale standard)	-	-	-	-	-
ABA260 (B.II.1.f) Crediti v/Stato per finanziamento sanitario aggiuntivo corrente)	137.347.848,60	149.208.760,65	177.252.626,24	109.303.983,01	-
ABA203_ric (Crediti v/Stato - altro)	3.594.936,93	2.586.962,79	2.537.273,90	3.644.625,82	24.104,69
ABA270 (B.II.1.g) Crediti v/Stato per spesa corrente - altro)	2.436.164,79	554.030,79	547.856,94	2.442.338,64	24.104,69
ABA271 (B.II.1.h) Crediti v/Stato per spesa corrente per STP (ex D.lgs. 286/98)	1.158.772,14	2.032.932,00	1.989.416,96	1.202.287,18	-
ABA204_ric (CREDITI v/STATO - INVESTIMENTI)	242.540.289,28	663.462.621,88	64.217.906,13	841.785.005,03	-
ABA280 (B.II.1.i) Crediti v/Stato per finanziamenti per investimenti)	242.540.289,28	663.462.621,88	64.217.906,13	841.785.005,03	-
ABA290 (B.II.1.j) Crediti v/Stato per ricerca	2.062.039,34	-	278.974,23	1.783.065,11	818.727,60
ABA300 (B.II.1.j.1) Crediti v/Stato per ricerca corrente - Ministero della Salute)	-	-	-	-	-
ABA310 (B.II.1.j.2) Crediti v/Stato per ricerca finalizzata - Ministero della Salute)	1.252.447,53	-	278.974,23	973.473,30	9.136,60
ABA320 (B.II.1.j.3) Crediti v/Stato per ricerca - altre Amministrazioni centrali)	120.001,81	-	-	120.001,81	120.001,00
ABA330 (B.II.1.j.4) Crediti v/Stato per ricerca - finanziamenti per investimenti)	689.590,00	-	-	689.590,00	689.590,00
ABA340 (B.II.1.k) Crediti v/prefetture)	6.204.175,15	695.802,51	189.248,40	6.710.729,26	483,00
ABA350 (B.II.2) Crediti v/Regione o Provincia Autonoma	74.161.353,42	708.611.634,87	768.616.129,15	14.156.859,14	375.907,87
ABA360_ric (CREDITI v/REGIONE O P.A. PER SPESA CORRENTE)	71.994.010,85	708.611.634,87	768.103.846,50	12.501.799,22	375.907,87
ABA361_ric (Crediti v/Regione o P.A. per finanziamento sanitario ordinario corrente)	71.994.010,85	708.611.634,87	768.103.846,50	12.501.799,22	375.907,87
ABA390 (B.II.2.a.1) Crediti v/Regione o Provincia Autonoma per quota FSR)	-	-	-	-	-
ABA390a (B.II.2.a.1.a) Crediti v/Regione o Provincia Autonoma per quota FSR)	-	-	-	-	-
ABA390b (B.II.2.a.1.b) Crediti v/Azienda Zero per quota FSR)	-	-	-	-	-
ABA400 (B.II.2.a.2) Crediti v/Regione o Provincia Autonoma per mobilità attiva intraregionale)	-	-	-	-	-
ABA400a (B.II.2.a.2.a) Crediti v/Regione o Provincia Autonoma per mobilità attiva intraregionale)	-	-	-	-	-
ABA400b (B.II.2.a.2.b) Crediti v/Azienda Zero per mobilità attiva intraregionale)	-	-	-	-	-
ABA410 (B.II.2.a.3) Crediti v/Regione o Provincia Autonoma per mobilità attiva extraregionale)	-	-	-	-	-
ABA410a (B.II.2.a.3.a) Crediti v/Regione o Provincia Autonoma per mobilità attiva extraregionale)	-	-	-	-	-
ABA410b (B.II.2.a.3.b) Crediti v/Azienda Zero per mobilità attiva extraregionale)	-	-	-	-	-
ABA420 (B.II.2.a.4) Crediti v/Regione o Provincia Autonoma per acconto quota FSR)	-	606.258.701,08	606.258.701,08	-	-
ABA420a (B.II.2.a.4.a) Crediti v/Regione o Provincia Autonoma per acconto quota FSR)	-	-	-	-	-
ABA420b (B.II.2.a.4.b) Crediti v/Azienda Zero per acconto quota FSR)	-	606.258.701,08	606.258.701,08	-	-
ABA430 (B.II.2.a.5) Crediti v/Regione o Provincia Autonoma per finanziamento sanitario aggiuntivo corrente LEA)	-	-	-	-	-
ABA430a (B.II.2.a.5.a) Crediti v/Regione o Provincia Autonoma per finanziamento sanitario aggiuntivo corrente LEA)	-	-	-	-	-
ABA430b (B.II.2.a.5.b) Crediti v/Azienda Zero per finanziamento sanitario aggiuntivo corrente LEA)	-	-	-	-	-
ABA440 (B.II.2.a.6) Crediti v/Regione o Provincia Autonoma per finanziamento sanitario aggiuntivo corrente extra LEA)	-	-	-	-	-
ABA440a (B.II.2.a.6.a) Crediti v/Regione o Provincia Autonoma per finanziamento sanitario aggiuntivo corrente extra LEA)	-	-	-	-	-
ABA440b (B.II.2.a.6.b) Crediti v/Azienda Zero per finanziamento sanitario aggiuntivo corrente extra LEA)	-	-	-	-	-





Nota Integrativa

	Valore Anno N-1	Incrementi	Decrementi	Valore Finale	di cui per fatture da emettere
ABA450 (B.II.2.a.7) Crediti v/Regione o Provincia Autonoma per spesa corrente - altro)	71.994.010,85	102.352.933,79	161.845.145,42	12.501.799,22	375.907,87
ABA450a (B.II.2.a.7.a) Crediti v/Regione o Provincia Autonoma per spesa corrente - altro - GSA)	-	-	-	-	-
ABA450b (B.II.2.a.7.b) Crediti v/Azienda Zero per spesa corrente - altro)	492.224,30	-	492.224,30	-	-
ABA450c (B.II.2.a.7.c) Crediti v/Regione o Provincia Autonoma per spesa corrente - altro - NO GSA)	71.501.786,55	102.352.933,79	161.352.921,12	12.501.799,22	375.907,87
ABA451 (B.II.2.a.8) Crediti v/Regione o Provincia Autonoma per spesa corrente - STP (ex D.lgs. 286/98))	-	-	-	-	-
ABA451a (B.II.2.a.8.a) Crediti v/Regione o Provincia Autonoma per spesa corrente - STP (ex D.lgs. 286/98))	-	-	-	-	-
ABA451b (B.II.2.a.8.b) Crediti v/Azienda Zero per spesa corrente - STP (ex D.lgs. 286/98))	-	-	-	-	-
ABA460 (B.II.2.a.9) Crediti v/Regione o Provincia Autonoma per ricerca)	-	-	-	-	-
ABA460a (B.II.2.a.9.a) Crediti v/Regione o Provincia Autonoma per ricerca)	-	-	-	-	-
ABA460b (B.II.2.a.9.b) Crediti v/Azienda Zero per ricerca)	-	-	-	-	-
ABA461 (B.II.2.a.10) Crediti v/Regione o Provincia Autonoma per mobilità attiva internazionale)	-	-	-	-	-
ABA461a (B.II.2.a.10.a) Crediti v/Regione o Provincia Autonoma per mobilità attiva internazionale)	-	-	-	-	-
ABA461b (B.II.2.a.10.b) Crediti v/Azienda Zero per mobilità attiva internazionale)	-	-	-	-	-
ABA470 (B.II.2.b) Crediti v/Regione o Provincia Autonoma per versamenti a patrimonio netto)	2.167.342,57	-	512.282,65	1.655.059,92	-
ABA480 (B.II.2.b.1) Crediti v/Regione o Provincia Autonoma per finanziamenti per investimenti)	2.167.342,57	-	512.282,65	1.655.059,92	-
ABA480a (B.II.2.b.1.a) Crediti v/Regione o Provincia Autonoma per finanziamenti per investimenti)	-	-	-	-	-
ABA480b (B.II.2.b.1.b) Crediti v/Azienda Zero per finanziamenti per investimenti)	-	-	-	-	-
ABA480c (B.II.2.b.1.c) Crediti v/Azienda Zero per finanziamenti per investimenti - altro)	-	-	-	-	-
ABA480d (B.II.2.b.1.d) Crediti v/Regione o Provincia Autonoma per finanziamenti per investimenti - NO GSA)	2.167.342,57	-	512.282,65	1.655.059,92	-
ABA490 (B.II.2.b.2) Crediti v/Regione o Provincia Autonoma per incremento fondo dotazione)	-	-	-	-	-
ABA490a (B.II.2.b.2.a) Crediti v/Regione o Provincia Autonoma per incremento fondo dotazione)	-	-	-	-	-
ABA490b (B.II.2.b.2.b) Crediti v/Azienda Zero per incremento fondo)	-	-	-	-	-
ABA500 (B.II.2.b.3) Crediti v/Regione o Provincia Autonoma per ripiano perdite)	-	-	-	-	-
ABA500a (B.II.2.b.3.a) Crediti v/Regione o Provincia Autonoma per ripiano perdite)	-	-	-	-	-
ABA500b (B.II.2.b.3.b) Crediti v/Azienda Zero per ripiano perdite)	-	-	-	-	-
ABA501 (B.II.2.b.4) Crediti v/Regione o Provincia Autonoma per anticipazione ripiano disavanzo programmato dai Piani aziendali di cui all'art. 1, comma 528, L. 208/2015)	-	-	-	-	-
ABA501a (B.II.2.b.4.a) Crediti v/Regione o Provincia Autonoma per anticipazione ripiano disavanzo programmato dai Piani aziendali di cui all'art. 1, comma 528, L. 208/2015)	-	-	-	-	-
ABA501b (B.II.2.b.4.b) Crediti v/Azienda Zero per anticipazione ripiano disavanzo programmato dai Piani aziendali di cui all'art. 1, comma 528, L. 208/2015)	-	-	-	-	-
ABA510 (B.II.2.b.5) Crediti v/Regione per copertura debiti al 31/12/2005)	-	-	-	-	-
ABA510a (B.II.2.b.5.a) Crediti v/Regione per copertura debiti al 31/12/2005)	-	-	-	-	-
ABA510b (B.II.2.b.5.b) Crediti v/Azienda Zero per copertura debiti al 31/12/2005)	-	-	-	-	-
ABA520 (B.II.2.b.6) Crediti v/Regione o Provincia Autonoma per ricostituzione risorse da investimenti esercizi precedenti)	-	-	-	-	-
ABA520a (B.II.2.b.6.a) Crediti v/Regione o Provincia Autonoma per ricostituzione risorse da investimenti esercizi precedenti)	-	-	-	-	-
ABA520b (B.II.2.b.6.b) Crediti v/Azienda Zero per ricostituzione risorse da investimenti esercizi precedenti)	-	-	-	-	-
ABA521 (B.II.2.c) Crediti v/Regione o Provincia Autonoma per contributi L. 210/92 - NO GSA)	-	-	-	-	-
ABA522 (B.II.2.d) Crediti v/Regione o Provincia Autonoma per contributi L. 210/92 - GSA)	-	-	-	-	-
ABA522a (B.II.2.d.1) Crediti v/Regione o Provincia Autonoma per contributi L. 210/92 - GSA)	-	-	-	-	-
ABA522b (B.II.2.d.2) Crediti v/Azienda Zero per contributi L. 210/92)	-	-	-	-	-
ABA530 (B.II.3) Crediti v/Comuni)	5.243.196,16	9.972.490,82	12.536.304,93	2.679.382,05	443.587,52



544ba9c3



REGIONE DEL VENETO

**AZIENDA
 Z E R O**
Nota Integrativa

	Valore Anno N-1	Incrementi	Decrementi	Valore Finale	di cui per fatture da emettere
ABA540 (B.II.4) Crediti v/Aziende sanitarie pubbliche)	5.234.374,38	8.746.830,59	7.954.960,08	6.026.244,89	1.401.278,10
ABA550 (B.II.4.a) Crediti v/Aziende sanitarie pubbliche della Regione)	2.680,85	-	2.680,85	-	-
ABA560 (B.II.4.a.1) Crediti v/Aziende sanitarie pubbliche della Regione - per mobilità in compensazione)	-	-	-	-	-
ABA570 (B.II.4.a.2) Crediti v/Aziende sanitarie pubbliche della Regione - per mobilità non in compensazione)	-	-	-	-	-
ABA580 (B.II.4.a.3) Crediti v/Aziende sanitarie pubbliche della Regione - per altre prestazioni)	2.680,85	-	2.680,85	-	-
ABA590 (B.II.4.b) Acconto quota FSR da distribuire)	-	-	-	-	-
ABA591 (B.II.4.c) Crediti v/Aziende sanitarie pubbliche della Regione per anticipazione ripiano disavanzo programmato dai Piani aziendali di cui all'art. 1, comma 528, L. 208/2015)	-	-	-	-	-
ABA600 (B.II.4.d) Crediti v/Aziende sanitarie pubbliche Extraregione)	5.230.427,67	8.746.830,59	7.951.013,37	6.026.244,89	1.401.278,10
ABA601 (B.II.4.e) Crediti v/Aziende sanitarie pubbliche della Regione - per Contributi da Aziende sanitarie pubbliche della Regione o Prov. Aut. (extra fondo))	1.265,86	-	1.265,86	-	-
ABA610 (B.II.5) Crediti v/società partecipate e/o enti dipendenti della Regione)	6.465.500,20	7.275.968,10	6.101.690,50	7.639.777,80	1.176.440,92
ABA620 (B.II.5.a) Crediti v/enti regionali)	345.722,55	38.151,14	53.907,43	329.966,26	9.663,35
ABA630 (B.II.5.b) Crediti v/sperimentazioni gestionali)	384.206,48	-	-	384.206,48	-
ABA640 (B.II.5.c) Crediti v/altre partecipate)	5.735.571,17	7.237.816,96	6.047.783,07	6.925.605,06	1.166.777,57
ABA650 (B.II.6) Crediti v/Erario)	14.191.289,10	40.118.696,34	38.002.895,50	16.307.089,94	-
ABA660 (B.II.7) Crediti v/altri)	157.799.385,89	736.895.101,29	506.906.815,61	387.787.671,57	25.641.055,87
ABA670 (B.II.7.a) Crediti v/clienti privati)	57.059.473,85	310.294.256,27	304.015.501,31	63.338.228,81	23.145.725,63
ABA670a (B.II.7.a.1) Crediti v/clienti privati)	130.780.694,85	319.970.750,20	306.097.605,25	144.653.839,80	23.145.725,63
ABA670b (B.II.7.a.2) F.do svalutazione crediti v/clienti privati)	73.721.221,00	9.676.493,93	2.082.103,94	81.315.610,99	-
ABA680 (B.II.7.b) Crediti v/gestioni liquidatorie)	310.241,72	50.375,77	32.042,08	328.575,41	-
ABA690 (B.II.7.c) Crediti v/altri soggetti pubblici)	65.671.451,70	81.018.726,60	84.961.107,72	61.729.070,58	1.935.732,16
ABA700 (B.II.7.d) Crediti v/altri soggetti pubblici per ricerca)	369.267,69	283.242,00	354.733,01	297.776,68	74.445,46
ABA710 (B.II.7.e) Altri crediti diversi)	25.654.373,38	343.252.745,79	112.915.870,57	255.991.248,60	219.329,20
ABA711 (B.II.7.e.1) Altri crediti diversi)	25.654.373,38	343.283.787,29	112.666.445,43	256.271.715,24	414.212,96
ABA711a (B.II.7.e.1.a) Altri Crediti diversi)	30.016.391,08	344.003.568,69	112.778.276,64	261.241.683,13	414.212,96
ABA711b (B.II.7.e.1.b) F.do svalutazione altri crediti diversi)	4.362.017,70	719.781,40	111.831,21	4.969.967,89	-
ABA712 (B.II.7.e.2) Note di credito da emettere (diverse))	-	31.041,50	249.425,14	280.466,64	194.883,76
ABA713 (B.II.7.f) Altri Crediti verso erogatori (privati accreditati e convenzionali) di prestazioni sanitarie)	8.734.577,55	1.995.754,86	4.627.560,92	6.102.771,49	265.823,42
ABA714 (B.II.7.f.1) Altri Crediti verso erogatori (privati accreditati e convenzionali) di prestazioni sanitarie)	8.734.577,55	1.995.754,86	4.620.604,39	6.109.728,02	265.823,42
ABA715 (B.II.7.f.2) Note di credito da emettere (privati accreditati e convenzionati))	-	-	6.956,53	6.956,53	-

Tab. 16_19 – Movimentazione dei crediti (valore nominale)

TOTALE B.II.7.a.2) F.do svalutazione crediti v/clienti privati	Fondo svalutazione iniziale	Giroconti / Riclassificazioni	Accantonamenti	Utilizzi	Fondo svalutazione finale
verso privati per ticket,mancate disdette,mancato ritiro referti, sanzioni	25.861.457,24	48.499,53	2.461.409,60	233.550,80	28.137.815,57
verso privati per altri concorsi, recuperi e rimborsi	19.830.372,55	-	5.793.672,78	863.803,06	24.751.960,69
verso aziende per cessione di beni o erogazione di servizi per attività istituzionali (es. prestazioni rese dal Dipartimento di Prevenzione o veterinario o privatistiche (es. bar, affitto spazio distributori automatici ecc.))	13.181.432,65	-	478.927,22	315.721,12	13.344.638,75
verso privati per prestazioni sanitarie (trasporto elisoccorso/prestazioni veterinarie/prestazioni sanitarie a privati paganti-estero)	12.827.688,06	48.499,53	794.739,92	649.109,47	12.853.963,72
verso privati per prestazioni libero professionali	1.858.429,12	-	22.375,58	4.031,99	1.873.622,71
altro	152.117,76	-	60.130,02	15.887,50	136.360,28
donazioni o contributi	9.723,62	-	65.238,81	-	74.962,43
TOTALE	73.721.221,00	-	9.676.493,93	2.082.103,94	81.315.610,99

B.II.7.e.1.a) F.do svalutazione altri crediti diversi	Fondo svalutazione iniziale	Giroconti / Riclassificazioni	Accantonamenti	Utilizzi	Fondo svalutazione finale
verso privati per altri concorsi, recuperi e rimborsi	3.783.581,35	-	719.722,40	110.108,86	4.393.194,89
verso privati per prestazioni sanitarie (trasporto elisoccorso/prestazioni veterinarie/prestazioni sanitarie a privati paganti-estero)	500.909,27	-	59,00	466,33	500.501,94
verso aziende per cessione di beni o erogazione di servizi per attività istituzionali (es. prestazioni rese dal Dipartimento di Prevenzione o veterinario o privatistiche (es. bar, affitto spazio distributori automatici ecc.))	77.527,08	-	-	1.256,02	76.271,06
Totale complessivo	4.362.017,70	-	719.781,40	111.831,21	4.969.967,89

Tab. 18 - Fondo Svalutazione Crediti



REGIONE DEL VENETO

**AZIENDA
 Z E R O**
Nota Integrativa

	2016 e ante	2017	2018	2019	2020	2021	2022	Totale
ABA190 (B.II. CREDITI)								
ABA200 (B.II.1) Crediti v/Stato	75.679.084,56	4.442.820,20	17.528.797,99	74.553.959,85	134.946.331,00	148.373.992,90	1.960.506.254,18	2.416.031.240,68
ABA201_ric (CREDITI V/STATO - PARTE CORRENTE)	57.066.371,43	1.229.699,05	4.131.978,17	57.649.242,09	126.151.122,95	126.349.919,66	1.608.855.881,94	1.981.434.215,29
ABA202_ric (Crediti v/Stato per spesa corrente e acconti)	8.216.988,40	657.819,36	152.324,76	1.396.266,22	50.601.826,53	-	-	61.025.225,27
ABA201 (B.II.1.a) Crediti v/Stato per spesa corrente - FSN indistinto	5.764.239,10	94.734,80	43.696,20	1.283.252,26	50.596.324,73	116.205.622,57	953.522.920,41	1.127.510.790,07
ABA220 (B.II.1.b) Crediti v/Stato per spesa corrente - FSN vincolato	0,00	-	0,00	374.635,00	46.241.781,00	20.622.740,41	264.529.550,31	288.878.136,99
ABA230 (B.II.1.c) Crediti v/Stato per mobilità attiva extraregionale	-	-	-	-	-	-	-	-
ABA240 (B.II.1.d) Crediti v/Stato per mobilità attiva internazionale	-	-	-	-	-	-	-	-
ABA250 (B.II.1.e) Crediti v/Stato per acconto quota fabbisogno sanitario regionale standard	-	-	-	-	-	-	-	-
ABA260 (B.II.1.f) Crediti v/Stato per finanziamento sanitario aggiuntivo corrente)	2.038.392,83	94.734,80	43.696,20	908.617,26	4.354.543,73	2.040.047,16	99.823.951,03	109.303.983,01
ABA203_ric (Crediti v/Stato - altro)	2.452.749,30	563.084,56	108.628,56	113.013,96	5.501,80	69.795,21	331.852,43	3.644.625,82
ABA270 (B.II.1.g) Crediti v/Stato per spesa corrente - altro)	1.857.572,06	130.003,08	34.682,95	62.789,40	5.501,80	69.795,21	281.994,14	2.442.338,64
ABA271 (B.II.1.h) Crediti v/Stato per spesa corrente per STP (ex D.lgs. 286/98)	595.177,24	433.081,48	73.945,61	50.224,56	-	-	49.858,29	1.202.287,18
ABA204_ric (CREDITI V/STATO - INVESTIMENTI)	45.799.668,36	58.984,81	3.215.524,05	55.149.072,93	74.591.143,61	8.565.247,71	654.405.363,56	841.785.005,03
ABA280 (B.II.1.i) Crediti v/Stato per finanziamenti per investimenti)	45.799.668,36	58.984,81	3.215.524,05	55.149.072,93	74.591.143,61	8.565.247,71	654.405.363,56	841.785.005,03
ABA290 (B.II.1.j) Crediti v/Stato per ricerca)	120.001,81	-	223.875,00	350.000,00	429.350,00	659.838,30	-	1.783.065,11
ABA300 (B.II.1.k) Crediti v/Stato per ricerca corrente - Ministero della Salute)	-	-	-	-	-	-	-	-
ABA310 (B.II.1.l) Crediti v/Stato per ricerca finalizzata - Ministero della Salute)	-	-	223.875,00	-	89.760,00	659.838,30	-	973.473,30
ABA320 (B.II.1.m) Crediti v/Stato per ricerca - altre Amministrazioni centrali)	120.001,81	-	-	-	-	-	-	120.001,81
ABA330 (B.II.1.n) Crediti v/Stato per ricerca - finanziamenti per investimenti)	-	-	-	350.000,00	339.590,00	-	-	689.590,00
ABA340 (B.II.1.o) Crediti v/prefetture)	2.929.712,86	512.894,88	540.254,36	753.902,94	528.802,81	849.415,87	595.745,54	6.710.729,26
ABA350 (B.II.2) Crediti v/Regione o Provincia Autonoma)	1.027.718,07	46.278,58	377.820,19	833.527,23	494.041,69	1.601.776,28	9.775.697,10	14.156.859,14
ABA360_ric (CREDITI V/REGIONE O P.A. PER SPESA CORRENTE)	76.936,33	203,25	377.820,19	833.527,23	494.041,69	943.573,43	9.775.697,10	12.501.799,22
ABA361_ric (Crediti v/Regione o P.A. per finanziamento sanitario ordinario corrente)	76.936,33	203,25	377.820,19	833.527,23	494.041,69	943.573,43	9.775.697,10	12.501.799,22
ABA390 (B.II.2.a.1) Crediti v/Regione o Provincia Autonoma per quota FSR)	-	0,00	-	-	-	-	-	0,00
ABA390a (B.II.2.a.1.a) Crediti v/Regione o Provincia Autonoma per quota FSR)	-	-	-	-	-	-	-	-
ABA390b (B.II.2.a.1.b) Crediti v/Azienda Zero per quota FSR)	-	-	-	-	-	-	-	-
ABA400 (B.II.2.a.2) Crediti v/Regione o Provincia Autonoma per mobilità attiva intraregionale)	-	-	-	-	-	-	-	-
ABA400a (B.II.2.a.2.a) Crediti v/Regione o Provincia Autonoma per mobilità attiva intraregionale)	-	-	-	-	-	-	-	-
ABA400b (B.II.2.a.2.b) Crediti v/Azienda Zero per mobilità attiva intraregionale)	-	-	-	-	-	-	-	-
ABA410 (B.II.2.a.3) Crediti v/Regione o Provincia Autonoma per mobilità attiva extraregionale)	-	-	-	-	-	-	-	-
ABA410a (B.II.2.a.3.a) Crediti v/Regione o Provincia Autonoma per mobilità attiva extraregionale)	-	-	-	-	-	-	-	-
ABA410b (B.II.2.a.3.b) Crediti v/Azienda Zero per mobilità attiva extraregionale)	-	-	-	-	-	-	-	-
ABA420 (B.II.2.a.4) Crediti v/Regione o Provincia Autonoma per acconto quota FSR)	-	-	-	-	-	-	-	-
ABA420a (B.II.2.a.4.a) Crediti v/Regione o Provincia Autonoma per acconto quota FSR)	-	-	-	-	-	-	-	-
ABA420b (B.II.2.a.4.b) Crediti v/Azienda Zero per acconto quota FSR)	-	-	-	-	-	-	-	-
ABA430 (B.II.2.a.5) Crediti v/Regione o Provincia Autonoma per finanziamento sanitario aggiuntivo corrente LEA)	-	0,00	-	-	-	-	-	0,00
ABA430a (B.II.2.a.5.a) Crediti v/Regione o Provincia Autonoma per finanziamento sanitario aggiuntivo corrente LEA)	-	-	-	-	-	-	-	-
ABA430b (B.II.2.a.5.b) Crediti v/Azienda Zero per finanziamento sanitario aggiuntivo corrente LEA)	-	-	-	-	-	-	-	-
ABA440 (B.II.2.a.6) Crediti v/Regione o Provincia Autonoma per finanziamento sanitario aggiuntivo corrente extra LEA)	-	-	-	-	-	-	-	-
ABA440a (B.II.2.a.6.a) Crediti v/Regione o Provincia Autonoma per finanziamento sanitario aggiuntivo corrente extra LEA)	-	-	-	-	-	-	-	-
ABA440b (B.II.2.a.6.b) Crediti v/Azienda Zero per finanziamento sanitario aggiuntivo corrente extra LEA)	-	-	-	-	-	-	-	-
ABA450 (B.II.2.a.7) Crediti v/Regione o Provincia Autonoma per spesa corrente - altro)	76.936,33	203,25	377.820,19	833.527,23	494.041,69	943.573,43	9.775.697,10	12.501.799,22
ABA450a (B.II.2.a.7.a) Crediti v/Regione o Provincia Autonoma per spesa corrente altro - GSA)	-	-	-	-	-	-	-	-
ABA450b (B.II.2.a.7.b) Crediti v/Azienda Zero per spesa corrente - altro)	-	-	-	0,00	-	-	-	0,00
ABA450c (B.II.2.a.7.c) Crediti v/Regione o Provincia Autonoma per spesa corrente altro - NO GSA)	76.936,33	203,25	377.820,19	833.527,23	494.041,69	943.573,43	9.775.697,10	12.501.799,22
ABA451 (B.II.2.a.8) Crediti v/Regione o Provincia Autonoma per spesa corrente - STP (ex D.lgs. 286/98)	-	-	-	-	-	-	-	-
ABA451a (B.II.2.a.8.a) Crediti v/Regione o Provincia Autonoma per spesa corrente STP (ex D.lgs. 286/98)	-	-	-	-	-	-	-	-
ABA451b (B.II.2.a.8.b) Crediti v/Azienda Zero per spesa corrente - STP (ex D.lgs. 286/98)	-	-	-	-	-	-	-	-
ABA460 (B.II.2.a.9) Crediti v/Regione o Provincia Autonoma per ricerca)	-	-	-	-	-	-	-	-
ABA460a (B.II.2.a.9.a) Crediti v/Regione o Provincia Autonoma per ricerca)	-	-	-	-	-	-	-	-
ABA460b (B.II.2.a.9.b) Crediti v/Azienda Zero per ricerca)	-	-	-	-	-	-	-	-
ABA461 (B.II.2.a.10) Crediti v/Regione o Provincia Autonoma per mobilità attiva internazionale)	-	-	-	-	-	-	-	-
ABA461a (B.II.2.a.10.a) Crediti v/Regione o Provincia Autonoma per mobilità attiva internazionale)	-	-	-	-	-	-	-	-
ABA461b (B.II.2.a.10.b) Crediti v/Azienda Zero per mobilità attiva internazionale)	-	-	-	-	-	-	-	-
ABA470 (B.II.2.b) Crediti v/Regione o Provincia Autonoma per versamenti a patrimonio netto)	950.781,74	46.075,33	-	-	-	658.202,85	-	1.655.059,92
ABA480 (B.II.2.b.1) Crediti v/Regione o Provincia Autonoma per finanziamenti per investimenti)	950.781,74	46.075,33	-	-	-	658.202,85	-	1.655.059,92
ABA480a (B.II.2.b.1.a) Crediti v/Regione o Provincia Autonoma per finanziamenti per investimenti)	-	-	-	-	-	-	-	-
ABA480b (B.II.2.b.1.b) Crediti v/Azienda Zero per finanziamenti per investimenti)	-	-	-	-	-	-	-	-
ABA480c (B.II.2.b.1.c) Crediti v/Azienda Zero per finanziamenti per investimenti - altro)	-	-	-	-	-	-	-	-
ABA480d (B.II.2.b.1.d) Crediti v/Regione o Provincia Autonoma per finanziamenti per investimenti - NO GSA)	950.781,74	46.075,33	-	-	-	658.202,85	-	1.655.059,92
ABA490 (B.II.2.b.2) Crediti v/Regione o Provincia Autonoma per incremento fondo dotazione)	-	-	-	-	-	-	-	-
ABA490a (B.II.2.b.2.a) Crediti v/Regione o Provincia Autonoma per incremento fondo dotazione)	-	-	-	-	-	-	-	-
ABA490b (B.II.2.b.2.b) Crediti v/Azienda Zero per incremento fondo)	-	-	-	-	-	-	-	-



REGIONE DEL VENETO

**AZIENDA
 Z E R O**
Nota Integrativa

	2016 e ante	2017	2018	2019	2020	2021	2022	Totale
ABA500 (B.II.2.b.3.) Crediti v/Regione o Provincia Autonoma per ripiano perdite)	-	-	-	-	-	-	-	-
ABA500a (B.II.2.b.3.a) Crediti v/Regione o Provincia Autonoma per ripiano perdite)	-	-	-	-	-	-	-	-
ABA500b (B.II.2.b.3.b) Crediti v/Azienda Zero per ripiano perdite)	-	-	-	-	-	-	-	-
ABA501 (B.II.2.b.4) Crediti v/Regione o Provincia Autonoma per anticipazione ripiano disavanzo programmato dai Piani aziendali di cui all'art. 1, comma 528, L. 208/2015)	-	-	-	-	-	-	-	-
ABA501a (B.II.2.b.4.a) Crediti v/Regione o Provincia Autonoma per anticipazione ripiano disavanzo programmato dai Piani aziendali di cui all'art. 1, comma 528, L. 208/2015)	-	-	-	-	-	-	-	-
ABA501b (B.II.2.b.4.b) Crediti v/Azienda Zero per anticipazione ripiano disavanzo programmato dai Piani aziendali di cui all'art. 1, comma 528, L. 208/2015)	-	-	-	-	-	-	-	-
ABA510 (B.II.2.b.5) Crediti v/Regione per copertura debiti al 31/12/2005)	-	-	-	-	-	-	-	-
ABA510a (B.II.2.b.5.a) Crediti v/Regione per copertura debiti al 31/12/2005)	-	-	-	-	-	-	-	-
ABA510b (B.II.2.b.5.b) Crediti v/Azienda Zero per copertura debiti al 31/12/2005)	-	-	-	-	-	-	-	-
ABA520 (B.II.2.b.6) Crediti v/Regione o Provincia Autonoma per ricostituzione risorse da investimenti esercizi precedenti)	-	-	-	-	-	-	-	-
ABA520a (B.II.2.b.6.a) Crediti v/Regione o Provincia Autonoma per ricostituzione risorse da investimenti esercizi precedenti)	-	-	-	-	-	-	-	-
ABA520b (B.II.2.b.6.b) Crediti v/Azienda Zero per ricostituzione risorse da investimenti esercizi precedenti)	-	-	-	-	-	-	-	-
ABA521 (B.II.2.c) Crediti v/Regione o Provincia Autonoma per contributi L. 210/92 - NO GSA)	-	-	-	-	-	-	-	-
ABA522 (B.II.2.d) Crediti v/Regione o Provincia Autonoma per contributi L. 210/92 - GSA)	-	-	-	-	-	-	-	-
ABA522a (B.II.2.d.1) Crediti v/Regione o Provincia Autonoma per contributi L. 210/92 - GSA)	-	-	-	-	-	-	-	-
ABA522b (B.II.2.d.2) Crediti v/Azienda Zero per contributi L. 210/92)	-	-	-	-	-	-	-	-
ABA530 (B.II.3) Crediti v/Comuni)	337.649,79	89.087,16	162.063,96	113.528,28	13.960,03	85.561,34	1.877.531,49	2.679.382,05
ABA540 (B.II.4) Crediti v/Aziende sanitarie pubbliche)	782.713,62	173.837,52	209.798,55	189.687,57	295.976,53	202.562,20	4.171.668,90	6.026.244,89
ABA550 (B.II.4.a) Crediti v/Aziende sanitarie pubbliche della Regione)	-	-	-	-	-	-	-	-
ABA560 (B.II.4.a.1) Crediti v/Aziende sanitarie pubbliche della Regione - per mobilità in compensazione)	-	-	-	-	-	-	-	-
ABA570 (B.II.4.a.2) Crediti v/Aziende sanitarie pubbliche della Regione - per mobilità non in compensazione)	-	-	-	-	-	-	-	-
ABA580 (B.II.4.a.3) Crediti v/Aziende sanitarie pubbliche della Regione - per altre prestazioni)	-	-	-	-	-	-	-	-
ABA590 (B.II.4.b) Acconto quota FSR da distribuire)	-	-	-	-	-	-	-	-
ABA591 (B.II.4.c) Crediti v/Aziende sanitarie pubbliche della Regione per anticipazione ripiano disavanzo programmato dai Piani aziendali di cui all'art. 1, comma 528, L. 208/2015)	-	-	-	-	-	-	-	-
ABA600 (B.II.4.d) Crediti v/Aziende sanitarie pubbliche Extraregione)	782.713,62	173.837,52	209.798,55	189.687,57	295.976,53	202.562,20	4.171.668,90	6.026.244,89
ABA601 (B.II.4.e) Crediti v/Aziende sanitarie pubbliche della Regione - per Contributi da Aziende sanitarie pubbliche della Regione o Prov. Aut. (extra fondo))	-	-	-	-	-	-	-	-
ABA610 (B.II.5) Crediti v/società partecipate e/o enti dipendenti della Regione)	374.960,18	409.679,65	268.653,23	179.756,75	136.045,33	2.118.598,27	4.152.084,39	7.639.777,80
ABA620 (B.II.5.a) Crediti v/enti regionali)	296.285,43	22.015,18	-	-	-	2.916,45	8.749,20	329.966,26
ABA630 (B.II.5.b) Crediti v/sperimentazioni gestionali)	7.096,00	377.110,48	-	-	-	-	-	384.206,48
ABA640 (B.II.5.c) Crediti v/altre partecipate)	71.578,75	10.553,99	268.653,23	179.756,75	136.045,33	2.115.681,82	4.143.335,19	6.929.605,06
ABA650 (B.II.6) Crediti v/Erario)	1.114,02	-	-	-	190.123,98	1.185.655,24	14.930.196,70	16.307.089,94
ABA660 (B.II.7) Crediti v/altri)	16.088.557,45	2.494.238,24	12.378.483,89	15.588.217,93	7.665.060,49	16.829.919,91	316.743.193,66	387.787.671,57
ABA670 (B.II.7.a) Crediti v/cientisti privati)	959.572,15	736.552,07	219.458,45	4.447.180,58	1.412.205,68	4.771.253,95	50.792.005,93	63.338.228,81
ABA670a (B.II.7.a.1) Crediti v/cientisti privati)	32.196.009,06	9.222.254,50	7.727.296,62	13.620.188,99	9.404.442,21	14.611.438,63	57.872.209,79	144.653.839,80
ABA670b (B.II.7.a.2) F.do svalutazione crediti v/cientisti privati)	31.236.436,91	8.485.702,43	7.507.838,17	9.173.008,41	7.992.236,53	9.840.184,68	7.080.203,86	81.315.610,99
ABA680 (B.II.7.b) Crediti v/gestioni liquidatorie)	-	-	-	-	-	285.979,74	42.595,67	328.575,41
ABA690 (B.II.7.c) Crediti v/altri soggetti pubblici)	3.998.867,19	352.070,81	11.443.605,67	5.805.992,57	5.216.010,52	10.145.356,28	24.767.167,54	61.729.070,58
ABA700 (B.II.7.d) Crediti v/altri soggetti pubblici per ricerca)	-	-	-	4.400,00	110.166,12	15.000,00	168.210,56	297.776,68
ABA710 (B.II.7.e) Altri crediti diversi)	11.063.927,55	1.405.615,36	698.057,07	1.182.818,05	424.754,09	1.322.398,83	239.893.677,65	255.991.248,60
ABA711 (B.II.7.e.1) Altri crediti diversi)	11.063.927,55	1.405.615,36	698.057,07	1.182.818,05	424.754,09	1.322.398,83	240.174.144,29	256.271.715,24
ABA711a (B.II.7.e.1.a) Altri Crediti diversi)	11.975.595,71	1.706.104,15	899.235,82	1.742.060,75	1.285.350,33	2.197.321,99	241.436.014,38	261.241.683,13
ABA711b (B.II.7.e.1.b) F.do svalutazione altri crediti diversi)	911.668,16	300.488,79	201.178,75	559.242,70	860.596,24	874.923,16	1.261.870,09	4.969.967,89
ABA712 (B.II.7.f) Altri Crediti verso erogatori (privati accreditati e convenzionati) di prestazioni sanitarie)	-	-	-	-	-	-	280.466,64	280.466,64
ABA714 (B.II.7.1.1) Altri Crediti verso erogatori (privati accreditati e convenzionati) di prestazioni sanitarie)	66.190,56	0,00	17.362,70	4.147.826,73	501.924,08	289.931,11	1.079.536,31	6.102.771,49
ABA715 (B.II.7.1.2) Note di credito da emettere (privati accreditati e convenzionati)	66.190,56	0,00	17.362,70	4.147.826,73	501.924,08	289.931,11	1.086.492,84	6.109.728,02
ABA715 (B.II.7.1.2) Note di credito da emettere (privati accreditati e convenzionati)	-	-	-	-	-	-	6.956,53	6.956,53

Tab. 20_21 – Valore nominale dei crediti distinti per anno di formazione



REGIONE DEL VENETO
 AZIENDA
 Z E R O
 Nota Integrativa

	Esigibili/Pagabili entro l'esercizio successivo	Tra 1 e 5 Anni	Oltre 5 Anni	Totale
ABA190 (B.II) CREDITI)	1.634.804.679,44	781.226.561,24	-	2.416.031.240,68
ABA200 (B.II.1) Crediti v/Stato)	1.202.671.573,59	778.762.641,70	-	1.981.434.215,29
ABA201_ric (CREDITI v/STATO - PARTE CORRENTE)	1.131.155.415,89	-	-	1.131.155.415,89
ABA202_ric (Crediti v/Stato per spesa corrente e acconti)	1.127.510.790,07	-	-	1.127.510.790,07
ABA201 (B.II.1.a) Crediti v/Stato per spesa corrente - FSN indistinto)	729.328.670,07	-	-	729.328.670,07
ABA220 (B.II.1.b) Crediti v/Stato per spesa corrente - FSN vincolato)	288.878.136,99	-	-	288.878.136,99
ABA230 (B.II.1.c) Crediti v/Stato per mobilità attiva extraregionale)	-	-	-	-
ABA240 (B.II.1.d) Crediti v/Stato per mobilità attiva internazionale)	-	-	-	-
ABA250 (B.II.1.e) Crediti v/Stato per acconto quota fabbisogno sanitario regionale standard)	-	-	-	-
ABA260 (B.II.1.f) Crediti v/Stato per finanziamento sanitario aggiuntivo corrente)	109.303.983,01	-	-	109.303.983,01
ABA203_ric (Crediti v/Stato - altro)	3.644.625,82	-	-	3.644.625,82
ABA270 (B.II.1.g) Crediti v/Stato per spesa corrente - altro)	2.442.338,64	-	-	2.442.338,64
ABA271 (B.II.1.h) Crediti v/Stato per spesa corrente per STP (ex D.lgs. 286/98))	1.202.287,18	-	-	1.202.287,18
ABA204_ric (CREDITI v/STATO - INVESTIMENTI)	65.636.577,59	776.148.427,44	-	841.785.005,03
ABA280 (B.II.1.i) Crediti v/Stato per finanziamenti per investimenti)	65.636.577,59	776.148.427,44	-	841.785.005,03
ABA290 (B.II.1.j) Crediti v/Stato per ricerca)	1.783.065,11	-	-	1.783.065,11
ABA300 (B.II.1.j.1) Crediti v/Stato per ricerca corrente - Ministero della Salute)	-	-	-	-
ABA310 (B.II.1.j.2) Crediti v/Stato per ricerca finalizzata - Ministero della Salute)	973.473,30	-	-	973.473,30
ABA320 (B.II.1.j.3) Crediti v/Stato per ricerca - altre Amministrazioni centrali)	120.001,81	-	-	120.001,81
ABA330 (B.II.1.j.4) Crediti v/Stato per ricerca - finanziamenti per investimenti)	689.590,00	-	-	689.590,00
ABA340 (B.II.1.k) Crediti v/prefetture)	4.096.515,00	2.614.214,26	-	6.710.729,26
ABA350 (B.II.2) Crediti v/Regione o Provincia Autonoma)	13.935.581,60	221.277,54	-	14.156.859,14
ABA360_ric (CREDITI v/REGIONE O P.A. PER SPESA CORRENTE)	12.501.799,22	-	-	12.501.799,22
ABA361_ric (Crediti v/Regione o P.A. per finanziamento sanitario ordinario corrente)	12.501.799,22	-	-	12.501.799,22
ABA390 (B.II.2.a.1) Crediti v/Regione o Provincia Autonoma per quota FSR)	-	-	-	-
ABA390a (B.II.2.a.1.a) Crediti v/Regione o Provincia Autonoma per quota FSR)	-	-	-	-
ABA390b (B.II.2.a.1.b) Crediti v/Azienda Zero per quota FSR)	-	-	-	-
ABA400 (B.II.2.a.2) Crediti v/Regione o Provincia Autonoma per mobilità attiva intraregionale)	-	0,00	-	0,00
ABA400a (B.II.2.a.2.a) Crediti v/Regione o Provincia Autonoma per mobilità attiva intraregionale)	-	-	-	-
ABA400b (B.II.2.a.2.b) Crediti v/Azienda Zero per mobilità attiva intraregionale)	-	-	-	-
ABA410 (B.II.2.a.3) Crediti v/Regione o Provincia Autonoma per mobilità attiva extraregionale)	-	-	-	-
ABA410a (B.II.2.a.3.a) Crediti v/Regione o Provincia Autonoma per mobilità attiva extraregionale)	-	-	-	-
ABA410b (B.II.2.a.3.b) Crediti v/Azienda Zero per mobilità attiva extraregionale)	-	-	-	-
ABA420 (B.II.2.a.4) Crediti v/Regione o Provincia Autonoma per acconto quota FSR)	-	-	-	-
ABA420a (B.II.2.a.4.a) Crediti v/Regione o Provincia Autonoma per acconto quota FSR)	-	-	-	-
ABA420b (B.II.2.a.4.b) Crediti v/Azienda Zero per acconto quota FSR)	-	-	-	-
ABA430 (B.II.2.a.5) Crediti v/Regione o Provincia Autonoma per finanziamento sanitario aggiuntivo corrente LEA)	-	-	-	-
ABA430a (B.II.2.a.5.a) Crediti v/Regione o Provincia Autonoma per finanziamento sanitario aggiuntivo corrente LEA)	-	-	-	-
ABA430b (B.II.2.a.5.b) Crediti v/Azienda Zero per finanziamento sanitario aggiuntivo corrente LEA)	-	-	-	-
ABA440 (B.II.2.a.6) Crediti v/Regione o Provincia Autonoma per finanziamento sanitario aggiuntivo corrente extra LEA)	-	-	-	-
ABA440a (B.II.2.a.6.a) Crediti v/Regione o Provincia Autonoma per finanziamento sanitario aggiuntivo corrente extra LEA)	-	-	-	-
ABA440b (B.II.2.a.6.b) Crediti v/Azienda Zero per finanziamento sanitario aggiuntivo corrente extra LEA)	-	-	-	-
ABA450 (B.II.2.a.7) Crediti v/Regione o Provincia Autonoma per spesa corrente - altro)	12.501.799,22	-	-	12.501.799,22
ABA450a (B.II.2.a.7.a) Crediti v/Regione o Provincia Autonoma per spesa corrente - altro - GSA)	-	-	-	-
ABA450b (B.II.2.a.7.b) Crediti v/Azienda Zero per spesa corrente - altro)	-	-	-	-
ABA450c (B.II.2.a.7.c) Crediti v/Regione o Provincia Autonoma per spesa corrente - altro - NO GSA)	12.501.799,22	-	-	12.501.799,22
ABA451 (B.II.2.a.8) Crediti v/Regione o Provincia Autonoma per spesa corrente - STP (ex D.lgs. 286/98))	-	-	-	-
ABA451a (B.II.2.a.8.a) Crediti v/Regione o Provincia Autonoma per spesa corrente - STP (ex D.lgs. 286/98))	-	-	-	-
ABA451b (B.II.2.a.8.b) Crediti v/Azienda Zero per spesa corrente - STP (ex D.lgs. 286/98))	-	-	-	-
ABA460 (B.II.2.a.9) Crediti v/Regione o Provincia Autonoma per ricerca)	-	-	-	-
ABA460a (B.II.2.a.9.a) Crediti v/Regione o Provincia Autonoma per ricerca)	-	-	-	-
ABA460b (B.II.2.a.9.b) Crediti v/Azienda Zero per ricerca)	-	-	-	-
ABA461 (B.II.2.a.10) Crediti v/Regione o Provincia Autonoma per mobilità attiva internazionale)	-	-	-	-
ABA461a (B.II.2.a.10.a) Crediti v/Regione o Provincia Autonoma per mobilità attiva internazionale)	-	-	-	-
ABA461b (B.II.2.a.10.b) Crediti v/Azienda Zero per mobilità attiva internazionale)	-	-	-	-



544ba9c3



REGIONE DEL VENETO

**AZIENDA
 Z E R O**
Nota Integrativa

	Esigibili/Pagabili entro l'esercizio successivo	Tra 1 e 5 Anni	Oltre 5 Anni	Totale
ABA470 (B.II.2.b) Crediti v/Regione o Provincia Autonoma per versamenti a patrimonio netto)	1.433.782,38	221.277,54	-	1.655.059,92
ABA480 (B.II.2.b.1) Crediti v/Regione o Provincia Autonoma per finanziamenti per investimenti)	1.433.782,38	221.277,54	-	1.655.059,92
ABA480a (B.II.2.b.1.a) Crediti v/Regione o Provincia Autonoma per finanziamenti per investimenti)	-	-	-	-
ABA480b (B.II.2.b.1.b) Crediti v/Azienda Zero per finanziamenti per investimenti)	-	-	-	-
ABA480c (B.II.2.b.1.c) Crediti v/Azienda Zero per finanziamenti per investimenti - altro)	-	-	-	-
ABA480d (B.II.2.b.1.d) Crediti v/Regione o Provincia Autonoma per finanziamenti per investimenti - NO GSA)	1.433.782,38	221.277,54	-	1.655.059,92
ABA490 (B.II.2.b.2) Crediti v/Regione o Provincia Autonoma per incremento fondo dotazione)	-	-	-	-
ABA490a (B.II.2.b.2.a) Crediti v/Regione o Provincia Autonoma per incremento fondo dotazione)	-	-	-	-
ABA490b (B.II.2.b.2.b) Crediti v/Azienda Zero per incremento fondo)	-	-	-	-
ABA500 (B.II.2.b.3) Crediti v/Regione o Provincia Autonoma per ripiano perdite)	-	-	-	-
ABA500a (B.II.2.b.3.a) Crediti v/Regione o Provincia Autonoma per ripiano perdite)	-	-	-	-
ABA500b (B.II.2.b.3.b) Crediti v/Azienda Zero per ripiano perdite)	-	-	-	-
ABA501 (B.II.2.b.4) Crediti v/Regione o Provincia Autonoma per anticipazione ripiano disavanzo programmato dai Piani aziendali di cui all'art. 1, comma 528, L. 208/2015)	-	-	-	-
ABA501a (B.II.2.b.4.a) Crediti v/Regione o Provincia Autonoma per anticipazione ripiano disavanzo programmato dai Piani aziendali di cui all'art. 1, comma 528, L. 208/2015)	-	-	-	-
ABA501b (B.II.2.b.4.b) Crediti v/Azienda Zero per anticipazione ripiano disavanzo programmato dai Piani aziendali di cui all'art. 1, comma 528, L. 208/2015)	-	-	-	-
ABA510 (B.II.2.b.5) Crediti v/Regione per copertura debiti al 31/12/2005)	-	-	-	-
ABA510a (B.II.2.b.5.a) Crediti v/Regione per copertura debiti al 31/12/2005)	-	-	-	-
ABA510b (B.II.2.b.5.b) Crediti v/Azienda Zero per copertura debiti al 31/12/2005)	-	-	-	-
ABA520 (B.II.2.b.6) Crediti v/Regione o Provincia Autonoma per ricostituzione risorse da investimenti esercizi precedenti)	-	-	-	-
ABA520a (B.II.2.b.6.a) Crediti v/Regione o Provincia Autonoma per ricostituzione risorse da investimenti esercizi precedenti)	-	-	-	-
ABA520b (B.II.2.b.6.b) Crediti v/Azienda Zero per ricostituzione risorse da investimenti esercizi precedenti)	-	-	-	-
ABA521 (B.II.2.c) Crediti v/Regione o Provincia Autonoma per contributi L. 210/92 - NO GSA)	-	-	-	-
ABA522 (B.II.2.d) Crediti v/Regione o Provincia Autonoma per contributi L. 210/92 - GSA)	-	-	-	-
ABA522a (B.II.2.d.1) Crediti v/Regione o Provincia Autonoma per contributi L. 210/92 - GSA)	-	-	-	-
ABA522b (B.II.2.d.2) Crediti v/Azienda Zero per contributi L. 210/92)	-	-	-	-
ABA530 (B.II.3) Crediti v/Comuni)	2.679.382,05	-	-	2.679.382,05
ABA540 (B.II.4) Crediti v/Aziende sanitarie pubbliche)	6.026.244,89	-	-	6.026.244,89
ABA550 (B.II.4.a) Crediti v/Aziende sanitarie pubbliche della Regione)	-	-	-	-
ABA560 (B.II.4.a.1) Crediti v/Aziende sanitarie pubbliche della Regione - per mobilità in compensazione)	-	-	-	-
ABA570 (B.II.4.a.2) Crediti v/Aziende sanitarie pubbliche della Regione - per mobilità non in compensazione)	-	-	-	-
ABA580 (B.II.4.a.3) Crediti v/Aziende sanitarie pubbliche della Regione - per altre prestazioni)	-	-	-	-
ABA590 (B.II.4.b) Acconto quota FSR da distribuire)	-	-	-	-
ABA591 (B.II.4.c) Crediti v/Aziende sanitarie pubbliche della Regione per anticipazione ripiano disavanzo programmato dai Piani aziendali di cui all'art. 1, comma 528, L. 208/2015)	-	-	-	-
ABA600 (B.II.4.d) Crediti v/Aziende sanitarie pubbliche Extraregione)	6.026.244,89	-	-	6.026.244,89
ABA601 (B.II.4.e) Crediti v/Aziende sanitarie pubbliche della Regione - per Contributi da Aziende sanitarie pubbliche della Regione o Prov. Aut. (extra fondo))	-	-	-	-
ABA610 (B.II.5) Crediti v/società partecipate e/o enti dipendenti della Regione)	7.639.777,80	-	-	7.639.777,80
ABA620 (B.II.5.a) Crediti v/enti regionali)	329.966,26	-	-	329.966,26
ABA630 (B.II.5.b) Crediti v/sperimentazioni gestionali)	384.206,48	-	-	384.206,48
ABA640 (B.II.5.c) Crediti v/altre partecipate)	6.925.605,06	-	-	6.925.605,06
ABA650 (B.II.6) Crediti v/Erario)	16.307.089,94	-	-	16.307.089,94
ABA660 (B.II.7) Crediti v/altri)	385.545.029,57	2.242.642,00	-	387.787.671,57
ABA670 (B.II.7.a) Crediti v/clienti privati)	61.104.164,81	2.234.064,00	-	63.338.228,81
ABA670a (B.II.7.a.1) Crediti v/clienti privati)	142.419.775,80	2.234.064,00	-	144.653.839,80
ABA670b (B.II.7.a.2) F.do svalutazione crediti v/clienti privati)	81.315.610,99	-	-	81.315.610,99
ABA680 (B.II.7.b) Crediti v/gestioni liquidatorie)	328.575,41	-	-	328.575,41
ABA690 (B.II.7.c) Crediti v/altri soggetti pubblici)	61.729.070,58	-	-	61.729.070,58
ABA700 (B.II.7.d) Crediti v/altri soggetti pubblici per ricerca)	297.776,68	-	-	297.776,68
ABA710 (B.II.7.e) Altri crediti diversi)	255.982.670,60	8.578,00	-	255.991.248,60
ABA711 (B.II.7.e.1) Altri crediti diversi)	256.263.137,24	8.578,00	-	256.271.715,24
ABA711a (B.II.7.e.1.a) Altri Crediti diversi)	261.233.105,13	8.578,00	-	261.241.683,13
ABA711b (B.II.7.e.1.b) F.do svalutazione altri crediti diversi)	4.969.967,89	-	-	4.969.967,89
ABA712 (B.II.7.e.2) Note di credito da emettere (diverse))	280.466,64	-	-	280.466,64
ABA713 (B.II.7.f) Altri Crediti verso erogatori (privati accreditati e convenzionati) di prestazioni sanitarie)	6.102.771,49	-	-	6.102.771,49
ABA714 (B.II.7.f.1) Altri Crediti verso erogatori (privati accreditati e convenzionati) di prestazioni sanitarie)	6.109.728,02	-	-	6.109.728,02
ABA715 (B.II.7.f.2) Note di credito da emettere (privati accreditati e convenzionati))	6.956,53	-	-	6.956,53

Tab. 22_23– Valore netto dei crediti per anno di scadenza



REGIONE DEL VENETO
 AZIENDA
 Z E R O
 Nota Integrativa

DETTAGLIO CREDITI INTRAREGIONALI PER SINGOLA AZIENDA	Mobilità in compensazione	Mobilità non in compensazione	Altre prestazioni	Contributi da aziende sanitarie pubbliche della Regione
CONSOLIDATO	-	-	-	-
TOTALE AZIENDE	-	-	140.080.679,85	1.759.432,45
ULSS 500	-	-	21.104,76	-
ULSS 501	-	-	3.513.830,59	-
ULSS 502	-	-	12.341.608,89	40.111,91
ULSS 503	-	-	12.382.071,60	50.000,00
ULSS 504	-	-	3.831.974,14	-
ULSS 505	-	-	10.587.416,60	2.926,81
ULSS 506	-	-	16.735.075,98	-
ULSS 507	-	-	8.064.689,98	-
ULSS 508	-	-	7.586.599,12	-
ULSS 509	-	-	17.170.773,82	1.501.261,00
AO 901	-	-	11.488.059,91	10.912,27
AOUI 912	-	-	30.633.580,82	-
IOV 952	-	-	5.723.893,64	154.220,46

Tab. 24 – Dettaglio crediti intraregionali



544ba9c3



REGIONE DEL VENETO

**AZIENDA
 Z E R O**
Nota Integrativa

	Consistenza iniziale	Importo nuove deliberazioni	Importo riscosso nell'esercizio	Consistenza finale
ABA280 (B.II.1.i) Crediti v/Stato per finanziamenti per investimenti)	242.540.289,28	654.480.631,68	55.235.915,93	841.785.005,03
ABA480 (B.II.2.b.1) Crediti v/Regione o Provincia Autonoma per finanziamenti per investimenti)	2.167.342,57	-	246.897,76	265.384,89
ABA480a (B.II.2.b.1.a) Crediti v/Regione o Provincia Autonoma per finanziamenti per investimenti)	-	-	-	-
ABA480b (B.II.2.b.1.b) Crediti v/Azienda Zero per finanziamenti per investimenti)	-	-	-	-
ABA480c (B.II.2.b.1.c) Crediti v/Azienda Zero per finanziamenti per investimenti - altro)	-	-	-	-
ABA480d (B.II.2.b.1.d) Crediti v/Regione o Provincia Autonoma per finanziamenti per investimenti - NO GSA)	2.167.342,57	-	246.897,76	265.384,89
ABA490 (B.II.2.b.2) Crediti v/Regione o Provincia Autonoma per incremento fondo dotazione)	-	-	-	-
ABA490a (B.II.2.b.2.a) Crediti v/Regione o Provincia Autonoma per incremento fondo dotazione)	-	-	-	-
ABA490b (B.II.2.b.2.b) Crediti v/Azienda Zero per incremento fondo)	-	-	-	-
ABA500 (B.II.2.b.3) Crediti v/Regione o Provincia Autonoma per ripiano perdite)	-	-	-	-
ABA500a (B.II.2.b.3.a) Crediti v/Regione o Provincia Autonoma per ripiano perdite)	-	-	-	-
ABA500b (B.II.2.b.3.b) Crediti v/Azienda Zero per ripiano perdite)	-	-	-	-
ABA501 (B.II.2.b.4) Crediti v/Regione o Provincia Autonoma per anticipazione ripiano disavanzo programmato dai Piani aziendali di cui all'art. 1, comma 528, L. 208/2015)	-	-	-	-
ABA501a (B.II.2.b.4.a) Crediti v/Regione o Provincia Autonoma per anticipazione ripiano disavanzo programmato dai Piani aziendali di cui all'art. 1, comma 528, L. 208/2015)	-	-	-	-
ABA501b (B.II.2.b.4.b) Crediti v/Azienda Zero per anticipazione ripiano disavanzo programmato dai Piani aziendali di cui all'art. 1, comma 528, L. 208/2015)	-	-	-	-
ABA510 (B.II.2.b.5) Crediti v/Regione per copertura debiti al 31/12/2005)	-	-	-	-
ABA510a (B.II.2.b.5.a) Crediti v/Regione per copertura debiti al 31/12/2005)	-	-	-	-
ABA510b (B.II.2.b.5.b) Crediti v/Azienda Zero per copertura debiti al 31/12/2005)	-	-	-	-
ABA520 (B.II.2.b.6) Crediti v/Regione o Provincia Autonoma per ricostituzione risorse da investimenti esercizi precedenti)	-	-	-	-
ABA520a (B.II.2.b.6.a) Crediti v/Regione o Provincia Autonoma per ricostituzione risorse da investimenti esercizi precedenti)	-	-	-	-
ABA520b (B.II.2.b.6.b) Crediti v/Azienda Zero per ricostituzione risorse da investimenti esercizi precedenti)	-	-	-	-

Tab. 25 – Dettagli crediti per incrementi di patrimonio netto

CRED01 – Svalutazione crediti iscritti nell'attivo circolante.

CRED01 – SI	<p><i>Nel corso dell'esercizio sono state effettuate svalutazioni di crediti iscritti nell'attivo circolante :</i></p> <p>000: <i>Nel corso dell'esercizio sono state effettuate svalutazioni di crediti iscritti nell'attivo circolante per € 73,35 relativi ad un rimborso spese di pubblicazione bando di gara per la ditta S.A.M.O. ITALIA S.R.L.</i></p> <p>501: <i>Nel corso dell'esercizio sono stati stralciati crediti verso privati relativi principalmente al periodo 2012 – 2021, per le seguenti motivazioni:</i></p> <ul style="list-style-type: none"> - <i>Crediti verso cittadini stranieri di diversa nazionalità già sollecitati dall'Azienda, principalmente residenti in paesi extra UE, dato l'elevato rischio di non recuperabilità degli stessi a fronte di rilevanti costi di recupero (ticket non incassati, prestazioni ambulatoriali e interventi di elisoccorso ecc.);</i> - <i>Crediti già sollecitati con posta ordinaria o raccomandata AR che dopo accurata analisi si sono dimostrati inesigibili a causa indirizzi inesatti, sconosciuti, trasferiti, partiti,</i>
--------------------	---





Nota Integrativa

	<p>deceduti.</p> <p>502: Nel corso dell'esercizio è stato adeguato il fondo svalutazione dei crediti iscritti nell'attivo circolante per €- 129.448,72 (diminuito il fondo) relativamente a crediti verso clienti privati e per €-110.108,86 (diminuito il fondo) relativamente ad altri crediti diversi per adeguare il fondo in base agli incassi avvenuti nel corso del 2022 di crediti precedentemente svalutati e in base ai nuovi crediti da inserire in svalutazione.</p> <p>503: Vedere nota integrativa aziendale rinvenibile nell'apposita sezione Amministrazione Trasparente".</p> <p>504: Nel corso dell'esercizio sono state effettuate svalutazioni di crediti iscritti nell'attivo circolante adeguando il fondo svalutazione crediti per la copertura al 100% del valore nominale dei crediti con anzianità superiore ad 1 anno sempre nel rispetto del principio di prudenza.</p> <p>505: Nel corso dell'esercizio sono state effettuate svalutazioni di crediti iscritti nell'attivo circolante. Il fondo svalutazione al 1/1/2022 è costituito dal Fondo in essere al 31/12/2021 movimentato per l'anno 2022 per le posizioni della ULSS 5 Polesana .L'analisi dei crediti avviene a partire dai crediti in essere al 1/1/2021 analizzandoli separatamente in base alla provenienza e la svalutazione ha tenuto conto sia della natura del credito sia l'anzianità dello stesso. L'accantonamento è stato calcolato e svalutato al 100% . Come previsto dal Manuale di standard organizzativi, contabili e procedurali della Regione Veneto. L'accantonamento dell'anno 2022 e riferito ai crediti anno 2021 ed è pari a euro 801.146,45. Relativamente alle posizioni di credito vs privati, si ritiene opportuno svalutare totalmente le situazioni fallimentari e cause in essere. Si evidenzia di contro un utilizzo pari a euro 567.158,36 da riferire all'attività già definita, di recupero dei crediti tramite agenzia delle riscossioni.</p> <p>506: Nel corso dell'esercizio sono state effettuate svalutazioni di crediti iscritti nell'attivo circolante. Sono stati fatti oggetto di verifica puntuale i crediti incassati nel corso del 2022 per i quali al 31/12/2021 erano già state accantonate le relative quote a fondo. Per le partite aperte al 31/12/2022 si è proceduto alla relativa svalutazione accantonando le quote 2021 per complessivi € 2.328.363,87.</p> <p>507: Nel corso dell'esercizio sono state effettuate svalutazioni di crediti iscritti nell'attivo circolante. In ossequio ai principi del Manuale di Standard Organizzativi Contabili e Procedurali della Regione Veneto approvato con Decreto n. 135 del 30/06/2017 dal Commissario dell'Azienda Zero si è ritenuto operare una svalutazione dei crediti di importo complessivo pari a € 659.413,37 in modo che il Fondo Svalutazione Crediti, tenuto conto anche degli utilizzi dello stesso nel corso dell'anno 2022 per € 137.778,11, acquisisse un valore pari a € 7.030.024,67. Il Fondo è costituito, infatti, dal 100% del valore dei crediti verso privati (persone fisiche), con anzianità superiore ad un anno, e dalla totalità delle posizioni di credito verso privati (aziende) in stato fallimentare .</p> <p>508: Nel corso dell'esercizio sono state effettuate svalutazioni di crediti iscritti nell'attivo circolante. Con riferimento ai crediti iscritti nell'attivo circolante al 31.12.2022, si è provveduto alla determinazione del fondo svalutazione crediti e al suo utilizzo sulla base dei seguenti criteri:</p>
--	--



544ba9c3





Nota Integrativa

<p>- Per l'accantonamento a fondo svalutazione con riferimento ai crediti verso persone fisiche l'Azienda ha seguito le indicazioni regionali previste nella circolare prot. 124509 del 28 marzo 2017 "Direttive per la redazione del bilancio di esercizio 2016" che si confermano per il bilancio 2022;</p> <p>- Per l'accantonamento al fondo svalutazione con riferimento ai crediti verso persone giuridiche, l'Azienda conferma i criteri applicati sin dal bilancio 2014 sulla base delle indicazioni della società di revisione Reconta Ernst & Young S.p.A. (società incaricata della revisione volontaria dello stato patrimoniale chiuso al 31.12.2013).</p> <p>Per la determinazione del fondo è stata quindi effettuata l'analisi dei crediti verso clienti privati al 31.12.2022, distinguendo tra persone giuridiche e persone fisiche.</p> <p>I crediti sono stati raggruppati per anno di formazione, al netto delle note di credito da emettere.</p> <p>Per ciascun gruppo sono state applicate le seguenti percentuali di svalutazione, e valutato il presunto rischio di realizzo sulla base dei dati storici registrati dall'Azienda:</p> <ul style="list-style-type: none"> - i crediti verso società antecedenti il 2021 sono stati svalutati del 100%; - i crediti verso società sorti nel 2021 sono stati svalutati del 80%; - i crediti verso società sorti nel 2022 sono stati svalutati del 20%; - i crediti verso persone fisiche antecedenti il 2022 sono stati svalutati del 100%; - i crediti verso persone fisiche sorti nel 2022 sono stati svalutati del 30%. <p>Nel corso dell'esercizio 2022 si è provveduto all'utilizzo diretto del fondo per stralcio di crediti per complessivi € 6.088,15. Tale utilizzo è motivato da effettiva impossibilità di recupero del credito, in particolare per:</p> <ul style="list-style-type: none"> - irreperibilità dei debitori certificata dagli Uffici Demografici dei Comuni e non convenienza economica del recupero all'estero di crediti riferiti ad utenti stranieri non residenti (€ 5.404,48); - impossibilità di iscrizione a recupero coattivo di partite di importo inferiore al limite previsto per legge (€ 53,08); - chiusura partite iscritte a ruolo per inesigibilità sulla base delle comunicazioni pervenute da parte di Agenzia Entrate Riscossione (€ 630,59). <p>Il fondo svalutazione crediti al 31.12.2021 ammontava ad 4.722.526,62. L'utilizzo del fondo durante il 2022 è stato pari ad € 6.088,15. In base ai criteri sopra esposti l'accantonamento è stato di € 327.096,48.</p> <p>Pertanto il valore del fondo al 31.12.2022 risulta pari ad € 5.043.534,95. Il fondo svalutazione crediti al 31.12.2020 ammontava ad 4.233.796,72. L'utilizzo del fondo durante il 2021 stato pari ad € 26.759,63. In base ai criteri sopra esposti l'accantonamento è stato di € 515.489,53. Pertanto il valore del fondo al 31.12.2021 risulta pari ad € 4.722.526,62.</p> <p>901: Nel corso dell'esercizio sono state effettuate svalutazioni di crediti iscritti nell'attivo circolante sono stati effettuati accantonamenti per un valore pari a € 687.017,56.</p> <p>Ai fini della determinazione del valore dell'accantonamento i criteri utilizzati sono:</p> <ul style="list-style-type: none"> - svalutazione del 100% dei soli crediti v/clienti privati, in applicazione delle disposizioni previste nel manuale di standard organizzativi, contabili e procedurali della Regione del Veneto (versione giugno 2017) punto 3.2.2.2 ("..svalutazione dei crediti verso privati (persone fisiche) al 100% con anzianità superiore ad un anno"); - per i restanti, invece, sono stati mantenuti i criteri utilizzati negli esercizi precedenti e cioè: <ol style="list-style-type: none"> 1. svalutazione tra 80% e 100% per quelli sottoposti a procedure concorsuali, per i crediti in contenzioso e per quelli vantati nei confronti di stranieri;



544ba9c3





Nota Integrativa

	<p>2. Svalutazione a percentuale annua stratificata in base alla vetustà degli stessi. Nel corso dell'esercizio sono stati chiusi crediti per contenziosi legali o stragiudiziali conclusi nell'esercizio 2022 per euro 47.662,16, crediti coperti da precedenti accantonamenti a fondo svalutazione.</p> <p>912: Nel corso dell'esercizio sono state effettuate svalutazioni dei crediti iscritti nell'attivo circolante come segue: adeguamento pari a euro 4.426,60 del fondo svalutazione crediti diversi e adeguamento pari a euro 1.110.716,77 del fondo svalutazione crediti v/privati, nel rispetto delle istruzioni contabili regionali che dispongono la svalutazione al 100% dei crediti con anzianità superiore ad un anno. Sempre nel rispetto di tali indicazioni il fondo è stato "gestito nel suo complesso" ossia calcolando l'accantonamento annuale per differenza rispetto agli utilizzi (senza registrare sopravvenienze attive o passive per singolo credito).</p> <p>952: Vedere la tabella con il dettaglio della svalutazione per credito nella nota integrativa aziendale rinvenibile nell'apposita sezione Amministrazione Trasparente"</p>
--	--

Altre informazioni relative ai crediti.

Informazione	Caso presente in azienda?	Se sì, illustrare
CRE02 – Gravami. Sui crediti dell'azienda vi sono gravami quali pignoramenti ecc?	NO	
CRE03 – Cartolarizzazioni. L'azienda ha in atto operazioni di cartolarizzazione dei crediti?	NO	
CRE04 – Altro. Esistono altre informazioni che si ritiene necessario fornire per soddisfare la regola generale secondo cui "Se le informazioni richieste da specifiche disposizioni di legge non sono sufficienti a dare una rappresentazione veritiera e corretta, si devono fornire le informazioni complementari necessarie allo scopo" (art 2423 cc)?	SI	<p>000: Come da indicazioni fornite dal Tavolo Tecnico per la Verifica degli Adempimenti nel verbale relativo alla riunione del 14 novembre 2022 (Allegato 2 - Stato Patrimoniale 2021) in relazione a quanto previsto dalle Linee guida al modello SP (cfr. DM 24 maggio 2019), si è proceduto ad esporre i crediti per FSN indistinto al netto degli acconti per quota FSR ricevuti e rilevati alla voce PDA040 dello Stato Patrimoniale passivo, anche lo Stato Patrimoniale 2021 è stato riclassificato con lo stesso criterio.</p> <p>503: Vedere nota integrativa aziendale rinvenibile nell'apposita sezione "Amministrazione Trasparente".</p> <p>508: Tra i crediti alla voce "ABA710 - B.II.7.e) Altri crediti diversi" insiste il credito di € 3.732.268,49 verso la ditta Guerrato SpA, registrato nell'anno</p>



544ba9c3





Nota Integrativa

	<p>2016 quale versamento a titolo di anticipazione contrattuale a seguito dell'assegnazione alla ditta stessa dell'appalto per la costruzione della nuova struttura ospedaliera di Arzignano/Montecchio Maggiore. A seguito della rescissione del contratto nell'anno 2017 tale quota è stato oggetto di contenzioso, ancora in corso, con l'impresa. Con sentenza 2050/2021 il Tribunale di Venezia ha emesso una sentenza di primo grado, esecutiva che condanna Guerrato Spa al pagamento di € 3.586.411,48 oltre spese ed interessi. Il 13/01/2023 è stata rigettata l'istanza di sospensione dell'esecutività della sentenza, per cui la stessa è ad oggi esecutiva. Dopo un primo atto di precetto per l'importo di € 3.722.509,99 notificato nell'aprile 2022, il legale dell'Azienda Ulss ha raccolto le necessarie informazioni per procedere al pignoramento dei beni del debitore.</p> <p>509: Nel corso dell'esercizio sono state effettuate svalutazioni di crediti iscritti nell'attivo circolante Sono stati svalutati integralmente i crediti oltre i dodici mesi e sono stati svalutati al 50% i crediti con anzianità tra i sei e i dodici mesi</p> <p>901: Vedere nota integrativa aziendale rinvenibile nell'apposita sezione "Amministrazione Trasparente".</p> <p>912: Permane una situazione di crediti "in sofferenza" verso la Prefettura con riguardo alle prestazioni erogate in applicazione del codice della strada art. 186 e 187 (prestazioni alcolemiche e tossicologiche).</p> <p>952: I crediti nel complesso si attestano a 43,7 milioni (+41,7%). Complessivamente i Crediti v/Regione o Provincia Autonoma ammontano a circa 26,7 milioni e sono relativi a crediti per FSR per 17,7 milioni (di cui 12,9 milioni per farmaci innovativi) e crediti per contributi in conto capitale per investimenti per 8,4 milioni. La voce B.II.4.a) Crediti v/Aziende sanitarie pubbliche della Regione presenta un aumento di circa 1 milione. Il valore dei crediti v/altri, che si attesta a 4,7 milioni, risulta in diminuzione rispetto all'esercizio 2021.</p>
--	--



544ba9c3





8. Attività finanziarie che non costituiscono immobilizzazioni

Nel corso dell'esercizio non sono stati registrati fatti rientranti nelle fattispecie descritte dalle seguenti tabelle:

Tab. 26 – Movimentazioni delle attività finanziarie che non costituiscono immobilizzazioni

Tab. 27 – Elenco e informativa delle partecipazioni che non costituiscono immobilizzazioni

Tab. 28 – Dettagli e movimentazioni delle attività finanziarie che non costituiscono immobilizzazioni



544ba9c3

REGIONE DEL VENETO

AZIENDA
Z E R O

Nota Integrativa

Altre informazioni relative alle attività finanziarie che non costituiscono immobilizzazioni

Informazione	Caso presente in azienda?	Se sì, illustrare
AF01 – Gravami. Sulle attività finanziarie che non costituiscono immobilizzazioni vi sono gravami quali pegni, pignoramenti ecc?	NO	
AF02 – Contenzioso con iscrizione in bilancio. Sulle attività finanziarie che non costituiscono immobilizzazioni iscritte in bilancio sono in corso contenziosi con altre aziende sanitarie, con altri enti pubblici o con soggetti privati?	NO	
AF03 – Contenzioso senza iscrizione in bilancio. Esistono attività finanziarie che non costituiscono immobilizzazioni non iscritte nello stato patrimoniale perché non riconosciute come proprietà dell'azienda in seguito a contenziosi in corso con altre aziende sanitarie, con altri enti pubblici o con soggetti privati?	NO	
AF04 – Altro. Esistono altre informazioni che si ritiene necessario fornire per soddisfare la regola generale secondo cui "Se le informazioni richieste da specifiche disposizioni di legge non sono sufficienti a dare una rappresentazione veritiera e corretta, si devono fornire le informazioni complementari necessarie allo scopo" (art 2423 cc)?	NO	



544ba9c3





9. Disponibilità liquide

	Valore Anno N-1	Incrementi	Decrementi	Valore Finale
ABA750 (B.IV) DISPONIBILITA' LIQUIDE)	3.726.454.082,27	38.641.721.040,70	39.401.851.029,08	2.966.324.093,89
ABA760 (B.IV.1) Cassa)	1.678.030,76	336.923.324,49	337.095.596,78	1.505.758,47
ABA770 (B.IV.2) Istituto Tesoriere)	3.588.807.450,88	25.878.610.275,12	26.609.819.438,38	2.857.598.287,62
ABA780 (B.IV.3) Tesoreria Unica)	135.726.643,47	12.425.228.460,75	12.453.921.736,08	107.033.368,14
ABA790 (B.IV.4) Conto corrente postale)	241.957,16	958.980,34	1.014.257,84	186.679,66

Tab. 29 – Movimentazioni delle disponibilità liquide

DL01 – Fondi vincolati.

DL01 – SI	<p>502: Le disponibilità liquide comprendono fondi vincolati con specifico sottoconto di tesoreria per disponibilità liquide versate dalla Ca' Foncello Immobiliare destinate al progetto Cittadella Sanitaria.</p> <p>503: Le disponibilità liquide comprendono fondi vincolati alle acquisizioni in conto capitale ed agli acquisti finanziati con mutuo per € 94.849,18.</p> <p>504: Le disponibilità liquide comprendono fondi vincolati dell'importo di euro 479.169,70.</p> <p>505: Le disponibilità liquide comprendono fondi vincolati per "eredità Brusa" per euro 574.612,50.</p> <p>508: Le disponibilità liquide comprendono un importo di € 3.000,00 vincolato ad un pignoramento richiesto dalla controparte nel corso di un contenzioso che è stato risolto: l'Azienda ha presentato all'istituto di credito la documentazione necessaria ed è in attesa dello svincolo delle somme pignorate.</p>
------------------	--

Altre informazioni relative alle disponibilità liquide.

Informazione	Caso presente in azienda?	Se sì, illustrare
DL02 – Gravami. Sulle disponibilità liquide dell'azienda vi sono gravami quali pignoramenti ecc?	SI	<p>504: L'importo di euro 479.169,70 è relativo a somme pignorate presso l'istituto tesoriere, di cui euro 457.549,92 trattasi di pignoramento presso terzi.</p> <p>505: n. 34684 € 326.717,55 Dott. AP - n. 1453096 € 13.141,26 Banca Farmafactoring n. 1861335 - € 889,78 Banca Farmafactoring importo residuo in attesa spese registrazione.</p> <p>506: -Pignoramento notificato in data 7.07.2017 di euro 1.915.140,27 -pignoramento notificato in data</p>



544ba9c3





Nota Integrativa

		<p>11.10.2021 di euro 2.182.557,44 nonostante l'Azienda abbia provveduto durante l'anno, con atti deliberativi, a vincolare i fabbisogni trimestrali di cassa al pagamento delle forniture e dei servizi sanitari essenziali</p> <p>508: Le disponibilità liquide comprendono un importo di € 3.000,00 vincolato ad un pignoramento richiesto dalla controparte nel corso di un contenzioso che è stato risolto: l'Azienda ha presentato all'istituto di credito la documentazione necessaria ed è in attesa dello svincolo delle somme pignorate.</p>
<p>DL03 – Altro. Esistono altre informazioni che si ritiene necessario fornire per soddisfare la regola generale secondo cui "Se le informazioni richieste da specifiche disposizioni di legge non sono sufficienti a dare una rappresentazione veritiera e corretta, si devono fornire le informazioni complementari necessarie allo scopo" (art 2423 cc)?</p>	<p>SI</p>	<p>502: L'importante riduzione del saldo di tesoreria, che si riduce di oltre 100 milioni di euro nonostante la contrazione di una prima trancia di mutuo per la realizzazione della Cittadella Sanitaria di Treviso, dipende esclusivamente da un pari incremento dei valori a credito verso Regione/Azienda Zero.</p> <p>503: Vedere nota integrativa aziendale rinvenibile nell'apposita sezione "Amministrazione Trasparente".</p> <p>505: La gestione del tesoriere ha riunito sotto un'unica contabilità speciale tutte le disponibilità dell'azienda. Le disponibilità liquide dei prospetti SIOPE rappresentano la somma del bilancio sanitario con il bilancio del sociale.</p> <p>901: Vedere nota integrativa aziendale rinvenibile nell'apposita sezione "Amministrazione Trasparente".</p> <p>952: In questa voce sono ricomprese le disponibilità liquide a disposizione dell'Amministrazione, oggetto di operazione di riconciliazione e di verifiche da parte dell'organo di controllo durante l'esercizio. Le disponibilità dell'Istituto presso la Tesoreria hanno registrato un valore nel 2022 pari ad 69 milioni con un decremento rispetto all'esercizio 2021 di circa 11,5 milioni.</p>



544ba9c3



REGIONE DEL VENETO

AZIENDA
Z E R O

Nota Integrativa

10. Ratei e risconti attivi

	501	502	503	504	505	506	507	508	509	AZ. OSP. PADOVA	AZ. OSP. UNIV. INTI.	Istituto Oncologico Veneto	000
ACA000 (C.I.) RATEI ATTIVI													
ACA010 (C.I.1) Ratei attivi	-	-	22.404,84	-	102,96	-	-	1.375,00	-	-	-	-	-
ACA020 (C.I.2) Ratei attivi wAziende sanitarie pubbliche della Regione)	-	-	22.404,84	-	102,96	-	-	1.375,00	-	-	-	-	-

TOTALE ACA000 (C.I) RATEI ATTIVI)	Importo	di cui oltre 12 mesi
AA0660 A.4.C) Ricavi per prestazioni sanitarie e sociosanitarie a rilevanza sanitaria erogate a privati	23.832,50	-
AA1090 A.9.C) Altri proventi diversi	50,30	-
TOTALE	23.882,80	-

Tab. 30 – Ratei attivi – Dettaglio a livello di ricavo (codice CE)



544ba9c3

REGIONE DEL VENETO

AZIENDA
Z E R O

Nota Integrativa

	501	502	503	504	505	506	507	508	509	AZ. OSP. PADOVA	AZ. OSP. UNIV. INT. VERONA	Istituto Oncologico Veneto	000
ACA030 (C.II) RISCONTI ATTIVI	179.785,54	430.499,33	337.576,24	113.529,98	217.098,68	7.740.234,33	170.165,89	133.426,49	-	306.850,76	1.150,68	30.999,85	21.782,43
ACA040 (C.II.1) Risconti attivi	179.785,54	430.499,33	337.576,24	113.529,98	217.098,68	7.740.234,33	170.165,89	133.426,49	-	306.850,76	1.150,68	30.999,85	21.782,43
ACA050 (C.II.2) Risconti attivi wAziende sanitarie pubbliche della Regione	-	-	-	-	-	-	-	-	-	-	-	-	-

	Importo	Di cui oltre 12 mesi
TOTALE ACA030 (C.II) RISCONTI ATTIVI		
BA2050 B.4.C.1) Canoni di leasing - area sanitaria	7.709.513,41	-
BA1700 B.2.B.1.11.B) Premi di assicurazione - Altri premi assicurativi	560.529,60	-
BA1690 B.2.B.1.11.A) Premi di assicurazione - R.C. Professionale	411.062,92	6.207,51
BA1620 B.2.B.1.5) Servizi di assistenza informatica	380.685,17	175.474,54
BA1740b B.2.B.1.12.C.2) Altri servizi non sanitari da privato: altro (2)	245.756,47	8.881,25
BA2030 B.4.B.2) Canoni di noleggio - area non sanitaria	124.752,21	-
BA2000 B.4.A) Fitti passivi	69.025,04	-
BA1970 B.3.F) Altre manutenzioni e riparazioni	55.998,44	51.153,81
BA1580 B.2.B.1.1) Lavanderia	46.909,80	-
BA2550 B.9.C.2) Altri oneri diversi di gestione	27.879,87	-
BA0370 B.1.B.6) Altri beni e prodotti non sanitari	22.974,35	-
BA1940 B.3.C) Manutenzione e riparazione alle attrezzature sanitarie e scientifiche	11.155,42	-
BA2510 B.9.A) Imposte e tasse (escluso IRAP e IRES)	9.732,11	-
BA2020 B.4.B.1) Canoni di noleggio - area sanitaria	4.304,52	4.304,52
BA1650 B.2.B.1.8) Utenze telefoniche	2.340,86	-
BA1330 B.2.A.14.5) Altri rimborsi, assegni e contributi	306,01	-
TOTALE	9.682.926,20	246.021,63

Tab. 31 – Risconti attivi – Dettaglio a livello di costo (codice CE)

Altre informazioni relative a ratei e risconti attivi.

Informazione	Caso presente in azienda?	Se sì, illustrare
RR01 – Esistono altre informazioni che si ritiene necessario fornire per soddisfare la	SI	506: In questo conto viene contabilizzata la quota residua del



544ba9c3

REGIONE DEL VENETO

AZIENDA
Z E R O

Nota Integrativa

<p>regola generale secondo cui "Se le informazioni richieste da specifiche disposizioni di legge non sono sufficienti a dare una rappresentazione veritiera e corretta, si devono fornire le informazioni complementari necessarie allo scopo" (art 2423 cc)?</p>		<p><i>maxicanone della Piastra del Presidio Ospedaliero di Cittadella che annualmente si riduce.</i></p> <p>901: <i>Trattasi di valori generati dal rinvio dei costi rilevati nell'esercizio in quanto rilevati a più annualità.</i></p>
---	--	---




544ba9c3

REGIONE DEL VENETO



**AZIENDA
Z E R O**

Nota Integrativa



544ba9c3





11. Patrimonio netto

	Valore Anno N-1	Giroconti e Riclassificazioni	Assegnazioni nel corso dell'esercizio	Utilizzi per sterilizzazioni nel corso dell'esercizio	Altre Variazioni	Risultato di esercizio	Valore Finale
PA2389 (A.I.) PATRIMONIO NETTO	3.253.407.426,10	-	1.298.134.154,01	243.767.847,34	-423.095.004,99	4.828.497,69	3.889.597.226,07
PA0000 (A.I.) FONDO DI DOTAZIONE	256.119.552,36	5.509.119,36	-	-	-	-	261.628.671,72
PA0010 (A.I.I) FINANZIAMENTI PER INVESTIMENTI	2.828.507.186,77	1.096.137,02	894.426.650,84	232.417.473,64	-22.732.691,44	-	3.468.879.809,55
PA0020 (A.I.I.1) Finanziamenti per beni di prima cessione	451.700.610,06	612.970,69	-	9.802,91	-	-	419.802.356,08
PA0030 (A.I.I.2) Finanziamenti da Stato per investimenti	828.940.234,75	338.431,75	655.384.519,10	35.942.320,78	-23.408.232,52	-	1.424.615.768,80
PA0040 (A.I.I.2.a) Finanziamenti da Stato per investimenti - ex art. 20 legge 67/88	635.556.279,16	342.236,00	75.672.276,72	24.220.028,78	-42.074,96	-	686.624.216,14
PA0040a (A.I.I.2.a.1) Finanziamenti da Stato per investimenti - ex art. 20 legge 67/88 - assegnazioni dirette	2.527.884,48	-	-	96.000,00	-	-	2.431.884,48
PA0040b (A.I.I.2.a.2) Finanziamenti da Stato per investimenti - ex art. 20 legge 67/88 - trasferimenti tramite Regione GSA - Azienda Zero	633.028.394,68	342.236,00	75.672.276,72	24.124.028,78	-42.074,96	-	684.192.331,66
PA0050 (A.I.I.2.b) Finanziamenti da Stato per investimenti - ricerca - assegnazioni dirette	1.955.557,54	-	793.610,45	480,00	-	-	1.162.427,09
PA0050a (A.I.I.2.b.1) Finanziamenti da Stato per investimenti - ricerca - trasferimenti tramite Regione GSA - Azienda Zero	1.955.557,54	-	793.610,45	480,00	-	-	1.162.427,09
PA0060 (A.I.I.2.c) Finanziamenti da Stato per investimenti - altro	191.428.398,05	3.804,25	579.692.242,38	10.928.681,55	-23.366.637,56	-	736.829.125,57
PA0060a (A.I.I.2.c.1) Finanziamenti da Stato per investimenti - altro - assegnazioni dirette	101.037.603,48	11.689,46	169.766,82	4.630.539,37	-99,51	-	96.565.041,96
PA0060b (A.I.I.2.c.2) Finanziamenti da Stato per investimenti - altro - trasferimenti tramite Regione GSA - Azienda Zero	90.390.794,57	15.493,71	579.522.475,56	6.298.142,18	-23.366.538,05	-	640.264.083,61
PA0070 (A.I.I.3) Finanziamenti da Regione per investimenti	581.004.500,36	2.487.431,74	149.931.726,19	38.960.450,71	-1.814.550,18	-	687.673.793,92
PA0070a (A.I.I.3.a) Finanziamenti da Regione - trasferimenti in c/capitale - GSA	255.441.685,12	2.109.846,75	-	13.350.685,68	-26.200,93	-	244.145.645,26
PA0070b (A.I.I.3.b) Finanziamenti da Azienda Zero - trasferimenti in c/capitale (extrafondi - A4)	-	-	-	-	-	-	-
PA0070c (A.I.I.3.c) Finanziamenti da Azienda Zero - altro	279.550.835,12	3.371.983,98	149.931.726,19	22.924.055,46	-1.521.160,55	-	401.665.361,42
PA0070d (A.I.I.3.d) Finanziamenti da Regione - trasferimenti in c/capitale - NO GSA	46.040.980,12	1.275.294,61	-	2.685.709,57	-267.188,70	-	41.862.787,24
PA0080 (A.I.I.4) Finanziamenti da altri soggetti pubblici per investimenti	79.858.799,35	3.469.598,02	6.544.606,32	3.597.568,30	-299.184,19	-	85.976.251,20
PA0090 (A.I.I.5) Finanziamenti per investimenti da rettifiche contributi in conto esercizio	887.003.042,25	1.065.373,18	82.585.799,23	122.622.047,65	2.779.472,54	-	850.811.639,55
PA0090a (A.I.I.5.a) Fin. per inv. da rettifiche contributi in conto esercizio - da Regione - contributi FSR - Indistinta	-	-	-	-	-	-	-
PA0090b (A.I.I.5.b) Fin. per inv. da rettifiche contributi in conto esercizio - da Regione - contributi FSR - Accentrata	876.438.373,31	1.080.898,97	81.685.954,88	119.875.011,20	-154.450,44	-	839.175.765,52
PA0090c (A.I.I.5.c) Fin. per inv. da rettifiche contributi in conto esercizio - da altri Enti pubblici - Extrafondi - PERIMETRO SANITA'	3.934.910,73	16.779,53	298.465,42	703.791,59	455.286,74	-	4.001.650,83
PA0090d (A.I.I.5.d) Fin. per inv. da rettifiche contributi in conto esercizio - da altri Enti pubblici - NO PERIMETRO SANITA'	1.766.601,97	21.590,22	144.169,99	633.295,94	632.170,21	-	1.888.056,01
PA0090e (A.I.I.5.e) Fin. per inv. da rettifiche contributi in conto esercizio - da Privati	915.293,60	4.810,69	290.050,92	313.291,15	486.167,20	-	1.383.031,26
PA0100 (A.I.I) RISERVE DA DONAZIONI E LASCITI VINCOLATI AD INVESTIMENTI	3.947.862,64	15.525,79	167.158,02	1.096.657,77	-	-	4.363.135,93
PA0110 (A.I.V) RISERVE DA DONAZIONI E LASCITI VINCOLATI AD INVESTIMENTI	81.231.610,09	1.444.072,48	3.112.215,66	11.350.373,70	445.147,67	-	71.994.528,24
PA0110 (A.I.V.1) RISERVE DA DONAZIONI E LASCITI VINCOLATI AD INVESTIMENTI	77.710.373,84	4.677.519,14	354.186,50	-	-566.369,61	-	82.175.718,87
PA0120 (A.I.V.1) Riserve da rivalutazioni	48.897,91	-	-	-	-48.897,91	-	-
PA0130 (A.I.V.2) Riserve da plusvalenze da reinvestire	10.572.026,53	50.311,27	195.014,74	-	-	-	10.717.428,00
PA0140 (A.I.V.3) Contributi da reinvestire	683.899,44	611.177,29	14.260,33	-	-25.400,00	-	1.283.937,06
PA0150 (A.I.V.4) Riserve da utili di esercizio destinati ad investimenti	63.979.617,25	3.498.347,74	-	-	-	-	60.481.269,51
PA0160 (A.I.V.5) Riserve diverse	2.425.932,71	7.615.000,86	144.913,43	-	-489.614,70	-	9.696.232,30
PA0170 (A.V) CONTRIBUTI PER RIPIANO PERDITE	-	-325.982.350,03	362.816.724,02	-	-37.424.373,99	-	-
PA0180 (A.V.1) Contributi per copertura debiti al 31/12/2005	-	-	-	-	-	-	-
PA0190 (A.V.2) Contributi per ricostituzione riserve da investimenti esercizi precedenti	-	-325.992.350,03	362.816.724,02	-	-37.424.373,99	-	-
PA0200 (A.V.3) Altro	-	-	344.470.316,21	-	-381.894.690,20	-	-
PA0220 (A.V.II) UTILE (PERDITA) D'ESERCIZIO	9.838.703,04	-28.916.669,22	-	-	19.077.966,18	4.828.497,69	4.828.497,69

Tab. 32 – Consistenza, movimentazioni e utilizzazioni delle poste di patrimonio netto



544ba9c3

REGIONE DEL VENETO

AZIENDA
Z E R O

Nota Integrativa

	Valore Anno N-1	Riclassificazioni i	Assegnazioni nel corso dell'esercizio	Utilizzi per sterilizzazioni nel corso dell'esercizio	Altre Variazioni	Valore Anno N	di cui riscossi	di cui investiti
PA010 (A.II) FINANZIAMENTI PER INVESTIMENTI)	2.828.507.186,77	1.096.137,02	894.426.650,84	232.417.473,64	- 22.735.691,44	3.468.879.809,55	1.183.339.602,00	1.621.033.838,98
PA020 (A.II.1) Finanziamenti per beni di prima utilizzazione)	451.700.610,06	- 612.970,69	-	31.295.086,20	9.802,91	419.802.356,08	133.192.956,88	336.270.629,21
PA030 (A.II.2) Finanziamenti da Stato per investimenti)	828.940.234,75	- 338.431,75	655.364.519,10	35.942.320,78	- 23.408.232,52	1.424.615.768,80	441.311.484,27	544.805.743,71
PA040 (A.II.2.a) Finanziamenti da Stato per investimenti - ex art. 20 legge 67/88)	635.556.279,16	- 342.236,00	75.672.276,72	24.220.028,78	- 42.074,96	686.624.216,14	-	-
PA040a (A.II.2.a.1) Finanziamenti da Stato per investimenti - ex art. 20 legge 67/88 - assegnazioni dirette)	2.527.884,48	-	-	96.000,00	-	2.431.884,48	-	-
PA040b (A.II.2.a.2) Finanziamenti da Stato per investimenti - ex art. 20 legge 67/88 - trasferimenti tramite Regione GSA - Azienda Zero)	633.028.394,68	- 342.236,00	75.672.276,72	24.124.028,78	- 42.074,96	684.192.331,66	-	-
PA050 (A.II.2.b) Finanziamenti da Stato per investimenti - ricerca - assegnazioni dirette)	1.955.557,54	-	-	793.610,45	480,00	1.162.427,09	-	-
PA050a (A.II.2.b.1) Finanziamenti da Stato per investimenti - ricerca - assegnazioni dirette)	1.955.557,54	-	-	793.610,45	480,00	1.162.427,09	-	-
PA050b (A.II.2.b.2) Finanziamenti da Stato per investimenti - ricerca - trasferimenti tramite Regione GSA - Azienda Zero)	-	-	-	-	-	-	-	-
PA060 (A.II.2.c) Finanziamenti da Stato per investimenti - altro - assegnazioni dirette)	191.428.398,05	3.804,25	579.692.242,38	10.928.681,55	- 23.366.637,56	736.829.125,57	-	-
PA060a (A.II.2.c.1) Finanziamenti da Stato per investimenti - altro - assegnazioni dirette)	101.037.603,48	- 11.689,46	169.766,82	4.630.539,37	-	96.565.041,96	-	-
PA060b (A.II.2.c.2) Finanziamenti da Stato per investimenti - altro - trasferimenti tramite Regione GSA - Azienda Zero)	90.390.794,57	15.493,71	579.522.475,56	6.298.142,18	- 23.366.538,05	640.264.083,61	-	-
PA070 (A.II.3) Finanziamenti da Regione - trasferimenti in c/capitale - GSA)	581.004.500,36	2.487.431,74	149.931.726,19	38.960.450,71	- 1.814.550,18	687.673.793,92	199.538.859,88	300.745.575,34
PA070a (A.II.3.a) Finanziamenti da Regione - trasferimenti in c/capitale (extralordo - A4)	255.412.685,12	2.109.846,75	-	13.350.685,68	- 26.200,93	244.145.645,26	-	-
PA070b (A.II.3.b) Finanziamenti da Azienda Zero - trasferimenti in c/capitale (extralordo - A4)	-	-	-	-	-	-	-	-
PA070c (A.II.3.c) Finanziamenti da Azienda Zero - altro)	279.550.835,12	3.371.983,88	149.931.726,19	22.924.055,46	- 1.521.160,55	401.665.361,42	-	-
PA070d (A.II.3.d) Finanziamenti da Regione - trasferimenti in c/capitale - NO GSA)	46.040.980,12	1.225.294,61	-	2.685.709,57	- 267.188,70	41.862.787,24	-	-
PA080 (A.II.4) Finanziamenti da altri soggetti pubblici per investimenti)	79.858.799,35	3.469.598,02	6.544.606,32	3.597.568,30	- 299.184,19	85.976.251,20	11.732.599,70	25.303.931,00
PA090 (A.II.5) Finanziamenti per investimenti da rettifiche contribuiti in conto esercizio)	887.003.042,25	1.065.375,18	82.585.799,23	122.622.047,65	- 2.779.472,54	850.811.659,55	397.563.701,27	413.907.949,72
PA090a (A.II.5.a) Fin. per inv. da rettifica contribuiti in conto esercizio - da Regione - contributi FSR - Indistim)	876.488.373,31	1.080.895,97	81.685.954,88	119.875.011,20	- 154.450,44	839.175.765,52	-	-
PA090b (A.II.5.b) Fin. per inv. da rettifica contribuiti in conto esercizio - da Regione - contributi FSR - Accentrata)	3.934.910,73	16.779,53	298.465,42	703.791,59	455.286,74	4.001.650,83	-	-
PA090c (A.II.5.c) Fin. per inv. da rettifica contribuiti in conto esercizio - da altri Enti pubblici - Extralordo - PERIMETRO SANITA)	1.766.601,97	- 21.590,22	144.169,99	633.295,94	632.170,21	1.888.056,01	-	-
PA090d (A.II.5.d) Fin. per inv. da rettifica contribuiti in conto esercizio - da altri Enti pubblici - NO PERIMETRO SANITA)	915.293,60	4.810,69	290.050,92	313.291,15	486.167,20	1.388.031,26	-	-
PA090e (A.II.5.e) Fin. per inv. da rettifica contribuiti in conto esercizio - da Privati)	3.947.862,64	- 15.525,79	167.158,02	1.096.657,77	1.360.298,83	4.363.135,93	-	-
PA100 (A.II) RISERVE DA DONAZIONI E LASCI VINCOLATI AD INVESTIMENTI)	81.231.610,09	1.444.072,48	3.112.216,66	11.350.373,70	445.147,67	71.994.528,24	-	-

Tab. 33 – Dettaglio finanziamenti per investimenti



544ba9c3

REGIONE DEL VENETO

AZIENDA
Z E R O

Nota Integrativa

	2018	2019	2020	2021	2022
Valore Netto Iniziale	10.382.339,94	13.902.533,65	10.260.980,43	10.547.164,52	10.572.026,53
Incrementi	15.350.390,83	1.689.788,44	696.532,01	1.368.900,33	407.945,30
Utilizzi	11.830.197,12	5.331.341,66	410.347,92	1.344.038,32	265.691,83
Valore Finale	13.902.533,65	10.260.980,43	10.547.164,52	10.572.026,53	10.714.280,00
Valore Netto Iniziale	581.180,58	789.159,29	611.652,15	625.721,49	683.899,44
Incrementi	207.978,71	315.635,52	28.923,12	58.177,95	627.231,02
Utilizzi	-	493.142,66	14.853,78	-	27.193,40
Valore Finale	789.159,29	611.652,15	625.721,49	683.899,44	1.283.937,06

Tab. 34 – Dettaglio riserve da plusvalenze da reinvestire e Tab. 35 – Dettaglio contributi da reinvestire



544ba9c3

**Illustrazione analitica delle cause di variazione del patrimonio netto.**

Le cause di variazione del patrimonio netto sono determinate essenzialmente dall'assegnazione di contributi per ripiano perdite, di finanziamenti per investimenti, dall'utilizzo di riserve da reinvestire, nonché dall'utilizzo dei contributi in conto capitale al fine di sterilizzare gli ammortamenti rilevati nell'esercizio relativi a cespiti acquisiti con contributi in conto capitale e vincolati.

501: *Le principali variazioni del Patrimonio Netto sono riconducibili a: rimodulazione per minor spesa lavori miglioramento sismico dell'd 10852 – c. 479/2017 - per 323.662,88 € è stata messa in atto l'azione correttiva evidenziata da Az. Zero nell'audit sul Patrimonio Netto dell'anno 2021 con il ricalcolo delle quote di sterilizzazione e la ricollocazione di alcune poste di riserva per un coerente abbinamento cespite/fonte*

502: *Il patrimonio netto ha subito una variazione in aumento per effetto delle rettifiche destinate ad in-vestimenti, per assegnazioni per finanziamenti per investimenti e per la registrazione dell'utile d'esercizio realizzato nel 2021 pari ad euro 129.489,59.*

Le assegnazioni rilevate nel corso del 2022 sono principalmente per i finanziamenti nazionali (€98.603.762,82) e regionali (€34.520.338,16) per le progettualità legate al PNRR. Per un maggiore dettaglio sui finanziamenti ricevuti si rimanda alla relazione del Direttore Generale sul patrimonio netto.

507: *Il patrimonio netto 2022, complessivamente, registra una variazione in aumento, rispetto al 2021, di € 14.052.047,64 nonostante la diminuzione dovuta al risultato d'esercizio negativo di € 8.767.866,01. Le assegnazioni dell'esercizio sono pari complessivamente a € 39.801.447,77 e oltre a comprendere l'assegnazione del contributo per il ripiano totale della perdita d'esercizio 2021 di € 6.269.821,57 di cui alla DGRV 415/2022, registrano finanziamenti per investimenti per € 33.250.352,37. Tra questi ultimi rientrano anche i finanziamenti di cui alla DGRV n. 289/2023, degli oneri per investimenti a carico delle risorse dei bilanci aziendali a raggiungimento del tetto, che per l'Azienda ULSS 7 Pedemontana è pari a € 2.200.000,00, assegnati in parte con contributi in c/capitale (conto PAA070c) per € 1.943.934,14 e in parte con contributi in c/esercizio (conto AA0032a) per € 256.065,86, questi ultimi sono stati rettificati al fine di costituire una riserva per finanziamenti al conto PAA090c. Gli investimenti totali 2022, senza specifica copertura finanziaria, sono stati, però, complessivamente pari a € 2.444.869,80, per cui si è resa necessaria un'ulteriore rettifica di contributi in c/esercizio per un importo di € 244.869,80 al fine di costituire la riserva al conto PAA090c atta a coprire tutti gli acquisti 2022 privi di finanziamento. Si evidenziano, inoltre, le assegnazioni di finanziamenti per investimenti da Stato (conto PAA060B) per € 24.675.882,75 e da GSA (conto PAA070c) per € 2.055.000,00 a copertura dei lavori inerenti il PNRR. L'alienazione dei tre fabbricati siti in Trieste, di cui alle deliberazioni del DG nn. 16 e 258 del 2022, ha determinato una plusvalenza di € 197.824,31 (valore di vendita € 732.795,00 meno valore residuo al 31/12/2021 € 612.970,69) che è stata iscritta al conto PAA130 Riserve da plusvalenze da reinvestire. Gli immobili venduti, inoltre, rientravano tra i beni di prima dotazione dell'ex Azienda ULSS 4 Alto Vicentino, incorporata nell'Azienda ULSS 7 Pedemontana a partire dall'1/01/2017, pertanto, il valore residuo di € 612.970,69 iscritto al conto PAA020 Finanziamenti per beni di prima dotazione è stato stornato al conto PAA140 Contributi da reinvestire così come previsto dal casistica applicativa ministeriale inerente il D.Lgs 118/2011. Azienda Zero, infine, con deliberazione del DG 162/2023, ha stabilito che i beni concessi in comodato d'uso gratuito dalla stessa nel corso del 2022 per affrontare l'emergenza pandemica, rientrassero nel patrimonio aziendale per cui tra le assegnazioni del conto PAA070 c) Finanziamenti da Azienda Zero – altro, l'importo € 210.209,58 riguarda il passaggio dei valori di tali*



544ba9c3





Nota Integrativa

beni a conti del patrimonio. Gli utilizzi per sterilizzazioni delle quote di ammortamento dell'anno 2022 sono pari a € 16.83.337,24.

509: Il patrimonio netto ha subito un incremento di 44 milioni di euro rispetto al 2021, in particolare si segnala assegnazioni per euro 62 milioni di euro per finanziamenti da stato per investimenti tramite regione derivanti ai finanziamenti del PNRR, e per euro 14 milioni di euro per finanziamenti per investimenti da Azienda Zero autorizzati dalla Crite e finanziati nel corso dell'anno 2022. Si segnala inoltre l'ottenimento di contributi per la copertura della perdita anno 2021 di euro 985.555,84. I decrementi del patrimonio netto derivano principalmente dal suo utilizzo per la sterilizzazioni degli investimenti e dalla perdita d'esercizio dell'anno (-15.282.257,82 euro)

952: Il patrimonio netto registra un incremento del 2,3%, attestandosi al valore di 97,9 milioni. Questo andamento, permanendo l'effetto di riduzione delle singole voci di finanziamenti per investimenti legato alle operazioni di sterilizzazione, è dovuto alla iscrizione, come da istruzioni contabili ricevute da Azienda Zero per la redazione del CEPA T4 2022, nell'aggregato (A.II.2.C) FINANZIAMENTI DA STATO PER INVESTIMENTI - ALTRO del contributo in conto capitale di 5,3 milioni legato al PNRR-Ammodernamento del parco tecnologico (DGR 622/22).

PN01 – Donazioni e lasciti vincolati ad investimenti

PN 01 – SI	<p>000: Nella voce sono contabilizzate le donazioni e lasciti vincolati ad investimenti conseguenti all'emergenza Covid-19, già presenti al 01/01/2022.</p> <p>501: Nell'esercizio sono state rilevate donazioni e lasciti vincolati ad investimenti (dettaglio nelle tavole A.III e A.II.5.e.).</p> <p>502: Nell'esercizio sono state rilevate donazioni e lasciti vincolati ad investimenti, erogati da soggetti privati diversi per complessivi euro 240.213,78 utilizzati per l'acquisto di: Finanziamenti per lavori su impianti e macchinari presso l'UOC Oncologia dell'ospedale Cà Foncello di Treviso per €175.000,00; Donazioni di attrezzature sanitarie e arredi diversi per i residui €65.213,78.</p> <p>503: Nell'esercizio sono state rilevate donazioni e lasciti vincolati ad investimenti, per complessivi € 578.999,95, corrispondenti a fornitura di cespiti donati. Di seguito si riporta l'elenco dettagliato</p> <p>504: Nell'esercizio sono state rilevate donazioni e lasciti vincolati ad investimenti, erogati da soggetti privati per l'importo di 33.269,59 euro, così come dettagliato nelle tavole 32 e 33.</p> <p>505: Nell'esercizio in esame sono state rilevate donazioni/sconti/omaggi per un importo totale pari ad € 399.567,73 , e precisamente:</p> <ol style="list-style-type: none"> 1. N. 2 pompe di irrigazione EGA-500 per la UOC Endoscopia Digestiva OC Rovigo, dal valore commerciale di € 8.418,00 fornite a titolo di sconto merce; 2. Monitor muletto da 6MP dal valore commerciale di € 10.675,00, fornito dalla ditta Ebit quale sconto merce; 3. N.2 videolaringoscopio Mcgrath Mac dal valore commerciale di 24.400,00, forniti
-------------------	--



544ba9c3





Nota Integrativa

	<p>dalla ditta Claber srl quale sconto merce;</p> <p>4. Donazione da parte della Società "Eurovo srl" di un aggiornamento hardware e software per i due sistemi "Philips Epiq 7C" in dotazione presso la UOC di Cardiologia, per un valore di € 36.600,00;</p> <p>5. Donazione da parte della Lega Italiana per la lotta contro i Tumori di Rovigo di n. 2 Smartphone del valore di 170,00 per la Uoc Oncologia Ospedale di Rovigo;</p> <p>6. Donazione da parte dell'Associazione Faedesfa ONLUS di n. 3 stampanti a toner del valore di € 1.321,26 per la Neuropsichiatria Infantile;</p> <p>7. Donazione sistema di monitoraggio pazienti da parte della Società Terminale GNL Adriatico del valore complessivo di € 42.822,00;</p> <p>8. Donazione ecografo portatile disposto dall'Associazione Italiana contro le Leucemie-linfomi a favore della UOSD di Ematologia dell'Ospedale di Rovigo per un valore di € 14.490,00;</p> <p>9. Rilevati quale donazione € 260.911,23 derivanti dal lascito testamentario denominato "Brusa"</p> <p>506: Nell'esercizio sono state rilevate donazioni e lasciti vincolati ad investimenti, erogati da soggetti diversi, destinati all'acquisto di beni strumentali. In particolare sono stati donati 25.256,67 euro da parte di soggetti privati.</p> <p>507: Nell'esercizio 2022 sono state rilevate donazioni e lasciti vincolati ad investimenti, assegnate da privati diversi, per un importo complessivo di € 151.060,52, di cui l'importo complessivo di € 21.771,02 è relativo a lasciti in denaro vincolati ad investimenti.</p> <p>508: Nell'esercizio sono state registrate le seguenti donazioni e lasciti vincolati ad investimenti per un totale di € 764.442,86: per il dettaglio Vedere nota integrativa aziendale rinvenibile nell'apposita sezione "Amministrazione Trasparente".</p> <p>509: Nell'esercizio sono state rilevate donazioni e lasciti vincolati ad investimenti, erogati da soggetti privati per euro 143.353,00, dette donazioni sono principalmente in natura in particolare attrezzature sanitarie (euro 89.690,50), altri beni (32.735,92), mobili e arredi (17.256,40), donazioni in denaro per euro 3.690,50 per l'acquisto di tablet.</p> <p>901: Nell'esercizio è stata rilevata una donazione vincolata ad investimenti, erogati da E.N.A.V. SPA per l'acquisto di un'ambulanza rif. DDG 1629 del 05/08/2022 effettuato nel 2022 e riportato tra le immobilizzazioni in corso in quanto in attesa di collaudo.</p> <p>912: Nell'esercizio sono state rilevate donazioni e lasciti vincolati ad investimenti, erogati da privati e da associazioni, tra le quali la più significativa riguarda un ecografo per il trasporto neonatale del valore di 18.300,00 euro donato dall'Associazione "Il grande cuore di Moreno".</p> <p>952: Nell'esercizio sono state rilevate donazioni e lasciti vincolati ad investimenti da</p>
--	---



544ba9c3





Nota Integrativa

	<i>privati del valore di 203 mila euro derivanti da arredi, un estrattore di acidi nucleici e porzioni di due appartamenti e garage.</i>
--	--

PN02 – Fondo di dotazione

PN 02 – SI	<p>000: Il fondo di dotazione ha subito variazioni rispetto all'esercizio precedente. Trattasi di destinazione utili a investimenti 2022 per migliorie su beni di terzi per un importo di € 812.166,98.</p> <p>501: Il fondo di dotazione ha subito un incremento di 480.800,00 € rispetto all'esercizio precedente : 252.000,00 € capitalizzazione trasferimento Ambulatori Veterinari in via Marconi; 228.800,00 € capitalizzazione lavori di ristrutturazione trasferimento SERD in via Marconi.</p> <p>502: Il fondo di dotazione ha subito variazioni rispetto all'esercizio precedente aumentando di € 1.783.410,43. Tale variazione è legata all'utilizzo di utili d'esercizio di anni precedenti per il finanziamento di investimenti 2022.</p> <p>503: Il fondo di dotazione ha subito una variazione rispetto all'esercizio precedente per riclassificazione/giroconto in aumento di € 525.934,93, riferita alla capitalizzazione dei lavori di insediamento dell'ospedale di comunità e della unità riabilitativa territoriale (monoblocco ex ospedale di Noale, delibera del direttore generale n. 1710 del 26/10/2021), lavori finanziati con utili di esercizio dell'ex Ulss 13. Come previsto dalla normativa, in questo caso non si procede alla sterilizzazione degli ammortamenti, ma l'importo viene riclassificato da "Riserva da utili di esercizio destinati a investimenti" a "Fondo di dotazione". Si precisa che la capitalizzazione è avvenuta nell'anno 2021.</p> <p>508: Il fondo di dotazione ha subito la variazione relativa al giroconto per utilizzo degli utili degli anni precedenti destinati ad investimenti per € 384.201,53.</p> <p>509: Il fondo di dotazione ha subito variazioni in incremento di euro 1.351.184,00 rispetto all'esercizio precedente per la destinazione nel corso del 2022 di parte delle riserve di utili di esercizio destinati ad investimento. In dettaglio euro 547.470 per ODC URT DI Bussolengo ed euro 703.714 per ODC di Caprino.</p> <p>901: Il fondo di dotazione ha subito variazioni rispetto all'esercizio precedente di € 171.421,49 per capitalizzazione di cespiti finanziati con utili di esercizi precedenti. Come previsto dalla normativa, in questo caso non si procede alla sterilizzazione degli ammortamenti, ma l'importo viene riclassificato dal conto A.IV.4 Riserve da utili di esercizio destinati ad investimenti a Fondo di dotazione.</p>
-------------------	--

Altre informazioni relative al patrimonio netto

Informazione	Caso presente in azienda?	Se sì, illustrare
--------------	---------------------------	-------------------



544ba9c3






Nota Integrativa

<p>PN03 – Altro. Esistono altre informazioni che si ritiene necessario fornire per soddisfare la regola generale secondo cui “Se le informazioni richieste da specifiche disposizioni di legge non sono sufficienti a dare una rappresentazione veritiera e corretta, si devono fornire le informazioni complementari necessarie allo scopo” (art 2423 cc)?</p>	<p>SI</p>	<p>000: Azienda Zero è stata costituita senza specifici conferimenti da parte della Regione Veneto. Il fondo di dotazione è costituito esclusivamente dalle riclassificazioni operate per utili reinvestiti.</p> <p>503: Con riferimento alle voci “Riserve per Contributi da reinvestire” e “Riserve da plusvalenze da reinvestire”, classificate sempre all’interno della voce A.IV, si segnala che tali riserve sono state alimentate nel 2019, nel 2020, nel 2021 e nel 2022 dalle operazioni connesse alla vendita di immobilizzazioni. Tali riserve verranno utilizzate per investimenti nell’anno 2023.</p> <p>952: Sulla scorta delle indicazioni fornite dalla Regione con DGR nr. 1091 del 6/10/2022 si è proceduto a riclassificare l’utile 2021 dal conto PAA220 Utile d’esercizio al conto PAA150 Riserve da utili d’esercizio destinati ad investimento.</p>
--	-----------	---



544ba9c3







Allegato C – Nota Integrativa

12. Fondi per rischi e oneri

	Valore Anno N-1	Accantonamenti dell'esercizio	Giroconti e Riclassificazioni	Utilizzi	Valore Finale
PBZ999 (B) FONDI PER RISCHI E ONERI)	2.426.790.800,17	502.761.982,98	66.251.629,22	389.301.203,09	2.606.503.209,28
PBA000 (B.I) FONDI PER IMPOSTE, ANCHE DIFFERITE)	16.665.131,74	3.976.511,07	- 1.501.308,13	5.919.852,90	13.220.481,78
PBA010 (B.II) FONDI PER RISCHI)	1.104.629.591,55	215.846.721,23	- 196.506.302,35	72.688.432,67	1.051.281.577,76
PBA020 (B.II.1) Fondo rischi per cause civili ed oneri processuali)	45.564.632,60	4.099.578,32	- 165.416,05	2.927.493,29	46.571.301,58
PBA030 (B.II.2) Fondo rischi per contenzioso personale dipendente)	10.997.409,35	1.241.010,70	- 1.358.271,11	935.514,22	9.944.634,72
PBA040 (B.II.3) Fondo rischi connessi all'acquisto di prestazioni sanitarie da privato)	255.454,05	680.440,34	- 6.000,00	-	929.894,39
PBA050 (B.II.4) Fondo rischi per copertura diretta dei rischi (autoassicurazione))	389.534.666,41	107.921.183,84	- 43.595.846,84	68.346.118,98	385.513.884,43
PBA051 (B.II.5) Fondo rischi per franchigia assicurativa)	88.875,87	-	-	-	88.875,87
PBA052 (B.II.6) Fondo rischi per interessi di mora)	1.430.236,26	146.209,98	-	68.669,06	1.507.777,18
PBA060 (B.II.7) Altri fondi rischi)	656.758.317,01	101.758.298,05	- 151.380.768,35	410.637,12	606.725.209,59
PBA070 (B.III) FONDI DA DISTRIBUIRE)	464.910.105,68	-	265.907.950,59	0,00	730.818.056,27
PBA080 (B.III.1) FSR indistinto da distribuire)	-	-	-	-	-
PBA080a (B.III.1.a) FSR indistinto da distribuire - LEA)	-	-	-	-	-
PBA080b (B.III.1.b) FSR indistinto da distribuire - ACCENTRATA)	-	-	-	-	-
PBA090 (B.III.2) FSR vincolato da distribuire)	-	-	-	-	-
PBA100 (B.III.3) Fondo per ripiano disavanzi pregressi)	-	-	-	-	-
PBA110 (B.III.4) Fondo finanziamento sanitario aggiuntivo corrente LEA)	19.220.195,52	-	234.530.214,58	-	253.750.410,10
PBA120 (B.III.5) Fondo finanziamento sanitario aggiuntivo corrente extra LEA)	-	-	-	-	-
PBA130 (B.III.6) Fondo finanziamento per ricerca)	-	-	-	-	-
PBA140 (B.III.7) Fondo finanziamento per investimenti)	445.689.910,16	-	31.377.736,01	0,00	477.067.646,17
PBA141 (B.III.8) Fondo finanziamento sanitario aggiuntivo corrente (extra fondo) - Risorse aggiuntive da bilancio regionale a titolo di copertura extra LEA)	-	-	-	-	-
PBA150 (B.IV) QUOTE INUTILIZZATE CONTRIBUTI)	514.010.263,99	182.987.410,40	1.229.543,52	208.354.530,33	489.872.687,58
PBA151 (B.IV.1) Quote inutilizzate contributi da Regione o Prov. Aut. per quota F.S. indistinto finalizzato)	285.041.651,52	83.287.144,53	2.519.773,03	96.079.375,66	274.769.193,42
PBA160 (B.IV.2) Quote inutilizzate contributi da Regione o Prov. Aut. per quota F.S. vincolato)	117.613.759,21	37.961.246,48	891.947,72	85.442.486,22	71.024.467,19
PBA170 (B.IV.3) Quote inutilizzate contributi vincolati da soggetti pubblici (extra fondo))	70.995.396,50	51.607.082,87	- 1.240.765,53	19.860.013,96	101.501.699,88
PBA170a (B.IV.3.a) Quote inutilizzate contributi vincolati da soggetti pubblici (extra fondo) - PERIMETRO SANITA)	57.251.068,23	48.166.804,38	- 2.750.311,13	13.371.096,72	89.296.464,76
PBA170b (B.IV.3.b) Quote inutilizzate contributi vincolati da soggetti pubblici (extra fondo) - NO PERIMETRO SANITA)	13.744.328,27	3.440.278,49	1.509.545,60	6.488.917,24	12.205.235,12
PBA180 (B.IV.4) Quote inutilizzate contributi per ricerca)	26.156.435,80	6.362.308,62	- 550.107,98	5.155.225,82	26.813.410,62
PBA190 (B.IV.5) Quote inutilizzate contributi vincolati da privati)	14.203.020,96	3.769.627,90	- 391.303,72	1.817.428,67	15.763.916,47
PBA200 (B.V) ALTRI FONDI PER ONERI E SPESE)	326.575.707,21	99.951.340,28	- 2.878.254,41	102.338.387,19	321.310.405,89
PBA210 (B.V.1) Fondi integrativi pensione)	-	-	-	-	-
PBA220 (B.V.2) Fondi rinnovi contrattuali)	239.827.113,36	65.995.634,39	- 5.517.219,69	95.538.760,90	204.766.767,16
PBA230 (B.V.2.a) Fondo rinnovi contrattuali personale dipendente)	160.302.964,18	39.250.987,06	- 5.519.113,70	95.502.810,77	98.532.026,77
PBA240 (B.V.2.b) Fondo rinnovi convenzioni MMG/PLS/MCA)	70.441.334,14	23.699.820,00	1.894,01	318,05	94.142.730,10
PBA250 (B.V.2.c) Fondo rinnovi convenzioni medici Sumai)	9.082.815,04	3.044.827,33	-	35.632,08	12.092.010,29
PBA260 (B.V.3) Altri fondi per oneri e spese)	42.438.057,82	20.356.046,39	2.091.545,45	4.595.755,41	60.289.894,25
PBA270 (B.V.4) Altri Fondi incentivi funzioni tecniche Art. 113 D.Lgs 50/2016)	44.310.536,03	13.599.659,50	547.419,83	2.203.870,88	56.253.744,48

Tab. 36 – Consistenza e movimentazioni dei fondi rischi e oneri



544ba9c3





Allegato C – Nota Integrativa

AZIENDA	PBA151 (B.IV.1) Quote inutilizzate contributi da Regione o Prov. Aut. per quota F.S. indistinto finalizzato	Importo					FONDO AL 31/12/2022
		2018 e ante	2019	2020	2021	2022	
		Importo contribuito					
	571.713.379,32	4.316.700,14	2.656.235,01	9.735.490,90	86.405.015,22	193.830.744,63	274.769.193,42
000	430.100.809,87	352.490,03	138.367,20	1.567.460,23	63.098.615,00	108.728.794,10	256.215.083,31
501	4.170.740,65	620.586,74	1.067,50	15.166,42	1.605.215,51	995.690,81	933.013,67
502	34.909.618,78	122.964,50	28.548,74	115.739,95	5.954.176,66	26.270.629,71	2.417.559,22
503	6.717.517,96	3.200,19	4.026,00	8.052,00	3.194.197,75	2.048.887,34	1.459.154,68
504	1.133.341,26	0,00	0,00	99.982,21	190.045,40	107.644,02	735.669,63
505	4.435.696,95	129.806,73	1.200,00	859.711,08	479.222,69	1.839.489,46	1.126.266,99
506	37.737.898,44	0,00	323.106,00	3.598.031,25	4.310.280,90	26.920.162,08	2.586.318,21
507	7.402.983,20	96.223,89	186.286,02	1.615.049,89	727.820,13	3.163.057,59	1.614.545,68
508	16.389.246,39	60.543,98	0,00	16.797,40	1.490.439,57	13.338.003,52	1.483.461,92
509	10.541.545,04	184.458,33	566.663,79	292.321,65	1.497.352,69	5.159.844,96	2.840.903,62
901	12.947.339,33	1.567.838,62	879.973,54	1.226.128,63	3.089.539,17	4.102.462,00	2.081.397,37
912	4.167.274,12	1.134.166,57	462.966,26	221.519,01	407.269,45	730.095,61	1.211.257,22
952	1.059.367,33	44.420,56	64.029,96	99.531,18	360.840,30	425.983,43	64.561,90

AZIENDA	PBA160 (B.IV.2) Quote inutilizzate contributi da Regione o Prov. Aut. per quota F.S. vincolato	Importo					FONDO AL 31/12/2022
		2018 e ante	2019	2020	2021	2022	
		Importo contribuito					
	317.152.764,74	173.961,02	1.485.987,97	5.530.314,85	22.724.175,08	216.213.858,63	71.024.467,19
000	208.065.856,06	0,00	1.200.000,00	4.914.062,74	21.622.695,39	129.573.879,19	50.755.218,74
501	1.106.335,07	0,00	0,00	0,00	0,00	540.807,77	565.527,30
502	27.992.222,53	0,00	0,00	0,00	360.367,41	25.366.002,18	2.265.852,94
503	947.566,00	0,00	0,00	0,00	0,00	70.580,88	876.985,12
504	6.535.065,00	0,00	0,00	405.319,97	513.740,43	758.760,79	4.857.243,81
505	925.181,00	25.630,98	41.377,77	57.074,00	10.237,12	8.239,48	782.621,65
506	29.800.743,50	0,00	0,00	0,00	0,00	26.121.925,45	3.678.818,05
507	1.765.820,73	59.288,18	7.634,88	10.023,55	12.459,08	11.539,80	1.664.875,24
508	16.248.567,71	0,00	0,00	0,00	0,00	13.946.404,62	2.302.163,09
509	3.579.388,00	89.041,86	236.975,32	143.834,59	204.675,65	41.540,00	2.863.320,58
901	19.962.601,14	0,00	0,00	0,00	0,00	19.742.990,47	219.610,67
912	219.516,00	0,00	0,00	0,00	0,00	31.188,00	188.328,00
952	3.902,00	0,00	0,00	0,00	0,00	0,00	3.902,00

AZIENDA	PBA170a (B.IV.3.a) Quote inutilizzate contributi vincolati da soggetti pubblici (extra fondo) - PERIMETRO SANITA'	Importo					FONDO AL 31/12/2022
		2018 e ante	2019	2020	2021	2022	
		Importo contribuito					
	141.155.289,98	8.702.008,83	3.779.550,97	4.724.891,13	6.803.894,32	27.848.479,97	89.296.464,76
000	75.546.134,73	159.281,45	210.002,95	12.338,00	3.378.323,46	14.624.079,88	57.162.108,99
501	2.278.429,36	258.154,28	90.380,76	236.316,94	131.649,17	447.830,59	1.114.097,62
502	9.560.684,96	1.080.477,33	552.675,05	214.648,81	852.098,27	2.698.842,13	4.161.943,37
503	2.905.036,95	0,00	267.268,23	197.754,27	76.340,31	393.635,66	1.970.038,48
504	1.141.877,36	51.883,22	9.647,46	26.869,27	35.505,03	98.519,08	919.453,30
505	3.188.578,44	15.243,77	171.853,74	275.346,49	217.770,10	582.736,62	1.925.627,72
506	8.446.100,70	36.551,17	1.260.724,47	204.079,44	482.671,68	3.434.246,25	3.027.827,69
507	15.687.510,42	5.122.272,77	461.564,48	1.594.208,42	243.632,67	356.367,41	7.909.464,67
508	3.586.165,26	255.979,89	313.249,59	359.443,59	162.393,86	1.310.848,48	1.184.249,85
509	8.071.116,11	191.195,86	38.357,54	836.554,19	899.616,18	2.328.559,83	3.776.832,51
901	7.634.321,52	1.417.574,95	363.480,25	588.747,28	228.137,58	1.208.671,55	3.827.709,91
912	2.572.237,39	113.394,14	40.346,45	178.584,43	85.316,13	315.449,97	1.839.146,27
952	537.096,78	0,00	0,00	0,00	10.439,88	48.692,52	477.964,38



544ba9c3





Allegato C – Nota Integrativa

AZIENDA	PBA170b (B.IV.3.b) Quote inutilizzate contributi vincolati da soggetti pubblici (extra fondo) - NO PERIMETRO SANITA'	Importo					FONDO AL 31/12/2022	
		Importo contributo	2018 e ante	2019	2020	2021		2022
		32.776.135,68	4.444.991,16	1.200.162,81	1.389.981,51	2.438.448,65		11.097.316,43
000	4.571.994,35	0,00	0,00	0,00	10.019,25	4.160.197,84	401.777,26	
501	2.762.990,10	266.147,68	222.573,91	179.685,75	442.777,62	446.790,42	1.205.014,72	
502	3.131.432,84	106.296,76	7.764,93	327.833,81	68.498,98	859.153,04	1.761.885,32	
503	2.907.112,01	0,00	0,00	104.354,47	461.031,69	1.071.945,70	1.269.780,15	
504	1.123.281,70	0,00	37.011,21	138.842,90	228.732,70	196.675,56	522.019,33	
505	1.559.886,80	12.412,43	21.364,56	65.170,90	291.420,69	178.415,27	991.102,95	
506	1.675.204,58	0,00	360.571,21	48.927,71	300.069,91	429.994,07	535.641,68	
507	1.097.221,59	139.994,14	16.405,76	173.668,15	170.595,96	82.885,06	513.672,52	
508	3.033.691,10	40.398,63	276.067,71	43.451,31	158.200,10	1.266.672,00	1.248.901,35	
509	6.521.370,29	3.153.927,35	13.472,84	49.768,72	109.790,88	1.655.128,19	1.539.282,31	
901	4.379.950,32	725.814,17	244.930,68	258.277,79	190.199,23	749.459,28	2.211.269,17	
912	0,00	0,00	0,00	0,00	0,00	0,00	0,00	
952	12.000,00	0,00	0,00	0,00	7.111,64	0,00	4.888,36	

AZIENDA	PBA180 (B.IV.4) Quote inutilizzate contributi per ricerca	Importo					FONDO AL 31/12/2022	
		Importo contributo	2018 e ante	2019	2020	2021		2022
		46.913.254,82	1.755.533,73	1.401.769,45	3.347.938,46	5.444.309,77		8.150.292,79
000	1.005.665,70	0,00	69.474,20	17.565,35	69.805,56	96.484,25	752.336,34	
501	0,00	0,00	0,00	0,00	0,00	0,00	0,00	
502	2.000,00	0,00	0,00	0,00	0,00	0,00	2.000,00	
503	57.041,00	0,00	0,00	0,00	0,00	3.065,15	53.975,85	
504	0,00	0,00	0,00	0,00	0,00	0,00	0,00	
505	0,00	0,00	0,00	0,00	0,00	0,00	0,00	
506	0,00	0,00	0,00	0,00	0,00	0,00	0,00	
507	0,00	0,00	0,00	0,00	0,00	0,00	0,00	
508	0,00	0,00	0,00	0,00	0,00	0,00	0,00	
509	0,00	0,00	0,00	0,00	0,00	0,00	0,00	
901	0,00	0,00	0,00	0,00	0,00	0,00	0,00	
912	1.546.762,15	204.000,00	40.000,00	0,00	23.400,00	225.922,27	1.053.439,88	
952	44.301.785,97	1.551.533,73	1.292.295,25	3.330.373,11	5.351.104,21	7.824.821,12	24.951.658,55	

AZIENDA	PBA190 (B.IV.5) Quote inutilizzate contributi vincolati da privati	Importo					FONDO AL 31/12/2022	
		Importo contributo	2018 e ante	2019	2020	2021		2022
		52.322.790,43	4.082.491,22	1.007.134,11	25.149.402,87	2.946.908,25		3.372.937,51
000	22.173.388,11	0,00	0,00	21.216.236,02	0,00	0,00	957.152,09	
501	2.568.962,06	112.642,22	61.264,95	24.280,64	25.215,55	438.247,54	1.907.311,16	
502	4.937.788,35	241.528,10	132.359,68	312.833,62	420.936,55	595.195,60	3.234.934,80	
503	1.242.468,45	35.859,57	10.034,54	298.219,87	112.118,67	255.153,85	531.081,95	
504	158.163,92	19.380,67	0,00	5.466,73	17.025,10	4.332,67	111.958,75	
505	1.343.283,47	159.933,57	182.929,75	142.819,91	226.874,40	181.651,82	449.074,02	
506	3.127.992,71	55.129,46	11.977,37	3.750,00	840.924,51	938.120,48	1.278.090,89	
507	1.506.726,89	24.859,41	208.756,62	361.349,58	494.236,29	171.455,96	246.069,03	
508	2.161.106,60	0,00	0,00	0,00	270.900,19	408.699,41	1.481.507,00	
509	4.415.826,75	1.529.897,17	43.110,09	580.668,34	134.087,28	201.905,78	1.926.158,09	
901	5.489.933,91	1.903.261,05	238.701,11	244.421,67	28.210,45	99.058,89	2.976.280,74	
912	2.905.213,28	0,00	118.000,00	1.924.356,49	341.962,59	73.140,51	447.753,69	
952	291.935,93	0,00	0,00	35.000,00	34.416,67	5.975,00	216.544,26	

Tab. 37, 38, 39, 40 – Dettaglio quote inutilizzate contributi



544ba9c3



Allegato 3 – Nota Integrativa

Illustrazione dei criteri utilizzati per la determinazione dell'entità dei fondi, nonché degli estremi dei verbali del Collegio Sindacale come specificato nella seguente tabella.

Fondo	Criteri di determinazione	Estremi del verbale del Collegio Sindacale
Fondi per rischi	<p><i>Vanno valorizzati adeguati accantonamenti a titolo di copertura dei rischi in linea con il principio secondo il quale l'iscrizione di voci di accantonamento deve avvenire a fronte di un rischio concreto con effettiva probabilità di accadimento. Inoltre, come riportato nella Circolare di Bilancio, si specifica che relativamente ai sinistri di responsabilità civile verso terzi, la quantificazione dei rischi per la valorizzazione dell'accantonamento per copertura diretta dei rischi deve avvenire, a seguito dell'espletamento di idoneo iter procedurale tenendo conto delle perizie medico-legali e delle conseguenti valutazioni aziendali. I valori già appostati a fondo rischi devono essere periodicamente aggiornati in esito alla gestione dinamica del sinistro e della conseguente progressiva acquisizione di maggiori elementi di conoscenza. Inoltre si mette a disposizione l'applicativo GSRC quale strumento che le Aziende devono utilizzare per tracciare i sinistri di responsabilità civile verso terzi dalla loro nascita alla loro conclusione.</i></p> <p><i>Per maggiori dettagli sui criteri di determinazione si rinvia alle note integrative delle singole aziende sanitarie.</i></p>	<p><i>Per maggiori dettagli si rimanda al Verbale del Collegio Sindacale delle singole aziende (sezione "Amministrazione Trasparente").</i></p>
Quote inutilizzate	<p><i>In base al D. Lgs. 118/2011 i principi contabili prevedono la rilevazione dell'intero contributo vincolato di parte corrente in una voce di ricavo. La parte non utilizzata di tali contributi va accantonata in un fondo riserva.</i></p>	<p><i>Per maggiori dettagli si rimanda al Verbale del Collegio Sindacale delle singole aziende (sezione "Amministrazione Trasparente").</i></p>
Fondi per rinnovi contrattuali personale dipendente e convenzionato	<p><i>Si rimanda a quanto riportato nella Circolare di Bilancio condivisa con le aziende sanitarie da parte di Azienda Zero.</i></p>	
Altri fondi per oneri e spese	<p><i>Con DGR 988/2017 si stabilisce che le aziende hanno l'obbligo di utilizzare la trattenuta del 5% del compenso del dirigente che esercita la libera professione intramuraria (D.L. 158/2012 convertito in L.189/2012 - c.d.</i></p>	<p><i>Per maggiori dettagli si rimanda al Verbale del Collegio Sindacale delle singole aziende (sezione "Amministrazione Trasparente").</i></p>



544ba9c3



Allegato 3 – Nota Integrativa

	Decreto Balduzzi) per interventi di prevenzione ovvero diretti a ridurre le liste di attesa. Per i medesimi fini dovranno essere utilizzate le risorse relative al 5% del compenso per libera professione accantonate negli anni precedenti.	
--	--	--

Altre informazioni relative a fondi rischi e oneri.

Informazione	Caso presente in azienda?	Se sì, illustrare
FR01. Con riferimento ai rischi per i quali è stato costituito un fondo, esiste la possibilità di subire perdite addizionali rispetto agli ammontari stanziati?	SI	509: La giurisprudenza in materia e la durata dei procedimenti non permettono di avere certezza sull'esistenza e sull'entità.
FR02. Esistono rischi probabili, a fronte dei quali non è stato costituito un apposito fondo per l'impossibilità di formulare stime attendibili?	SI	509: Chiamata in causa dell'Azienda sulle riserve per la costruzione dell'ospedale di Villafranca. Tale attività fu eseguita sotto la Direzione di un Commissario della Presidenza del Consiglio dei Ministri. Apposto fondo cautelativo di 2 milioni di euro.
FR03. Esistono rischi (né generici, né remoti) a fronte dei quali non è stato costituito un apposito fondo perché solo possibili, anziché probabili? Da tali rischi potrebbero scaturire perdite significative?	NO	
FR04 – Altro. Esistono altre informazioni che si ritiene necessario fornire per soddisfare la regola generale secondo cui "Se le informazioni richieste da specifiche disposizioni di legge non sono sufficienti a dare una rappresentazione veritiera e corretta, si devono fornire le informazioni complementari necessarie allo scopo" (art 2423 cc)?	SI	<p>503: Vedere dettaglio nota integrativa aziendale rinvenibile nell'apposita sezione "Amministrazione trasparente".</p> <p>901: A seguito dell'emanazione dei Decreti del Ministero della Salute 26/01/2023, 27/01/2023 e 30/01/2023 per il riordino dei Comitati Etici al fine di uniformare già dal 2022 le modalità di contabilizzazione sono state fornite da A. Zero indicazioni al riguardo prevedendo la costituzione di un apposito fondo per il comitato etico alimentato dagli importi in precedenza contabilizzati tra i risconti e l'accantonamento dell'anno.</p> <p>952: 1,2 milioni rispetto all'anno 2021. Tale variazione è così di seguito descritta nei principali scostamenti: "B.II Fondi per rischi". Il decremento di 639.367, 36 euro è da imputare a: · B.II.2 Fondo rischi pe contezioso per personale dipendente. Diminuzione di euro 360 mila a seguito della definizione di contezioso con un dipendente; · B.II.4 Fondo rischi per copertura diretta dei rischi (autoassicurazione). La complessiva diminuzione di euro 279.000 è da ricondurre in particolare all'utilizzo legato alla definizione di due sinistri;</p>



544ba9c3



Allegato 3 – Nota Integrativa

	<p><i>· B.IV Quote inutilizzate contributi. Il decremento per euro 244 mila euro è imputabile all'utilizzo delle quote dei finanziamenti accantonati negli anni precedenti per ricerca ed impiegati per la copertura dei costi sostenuti nell'anno 2022 relativi alle progettualità finanziate; · B.V Altri Fondi per oneri e spese. L'incremento di 2.106.262,14 euro è da imputare a: · B.V.2) Fondo rinnovi contrattuali. La complessiva diminuzione di 223.000 euro è da ricondurre all'utilizzo del fondo, accantonato negli anni pregressi, per il pagamento del personale del comparto alla luce della sottoscrizione del CCNL 2019 - 2021 per 843 mila euro e al contestuale incremento di 620 mila euro per nuovi accantonamenti, come da indicazioni fornite da Azienda Zero con prot. 5894 del 20.03.23; · B.V.3) Altri fondi per oneri e spese. L'incremento di circa 2 milioni deriva, in via principale, ad accantonamenti per la ricerca sia profit che no profit, · B.V.4) Altri fondi incentivi funzioni tecniche art. 113 D.Lgs 50/2016, che presenta un incremento di 244 mila euro.</i></p>
--	---



544ba9c3



Allegato 3 – Nota Integrativa

13. Trattamento di fine rapporto

	Valore Anno N-1	Adeguamento Fondo	Accantonamenti dell'esercizio	Utilizzi	Valore Finale
PCZ999 (C) TRATTAMENTO FINE RAPPORTO)	49.713.497,71	- 108.297,76	4.447.438,71	4.044.043,18	50.008.595,48
PCA000 (C.I) FONDO PER PREMI OPEROSITA' MEDICI SUMAI)	49.533.497,71	- 108.297,76	4.397.438,71	4.044.043,18	49.778.595,48
PCA010 (C.II) FONDO PER TRATTAMENTO DI FINE RAPPORTO DIPENDENTI)	30.000,00	-	-	-	30.000,00
PCA020 (C.III) FONDO PER TRATTAMENTI DI QUIESCENZA E SIMILI)	150.000,00	-	50.000,00	-	200.000,00

Tab. 41 – Consistenza e movimentazioni del Trattamento di Fine Rapporto

Illustrazione dei criteri utilizzati per la determinazione dell'entità dei fondi, come specificato nella seguente tabella.

Fondo	Criteri di determinazione
Fondo per premi operosità medici Sumai	<p><i>Il fondo è composto in parte dalla rivalutazione ISTAT degli importi accantonati nei precedenti esercizi e non ancora riscossi e in parte dall'accantonamento del premio operosità per l'anno corrente secondo quanto stabilito dalla Convenzione Unica Nazionale per i medici SUMAI.</i></p> <p>501: <i>Il Servizio Convenzioni verifica analiticamente per ciascun specialista la composizione della relativa voce. L'istruttoria risulta agli atti c/o Servizio Convenzioni.</i></p> <p>502: <i>Il fondo per premi operosità SUMAI è determinato secondo le norme e disposizioni contenute nella Convenzione Unica Nazionale che regolano la determinazione del premio di operosità dei medici SUMAI. Non è previsto fondo per trattamento di fine rapporto.</i></p> <p>503: <i>La determinazione del fondo avviene in osservanza delle disposizioni contenute nel D.P.R. n. 500 del 29/07/1996. La normativa di riferimento è l'Accordo Collettivo Nazionale vigente. L'accantonamento è stato effettuato sulla base dei dati forniti dalla Direzione Amministrativa del Territorio. Non sono stati effettuati accantonamenti per TFR dipendenti nell'anno 2022.</i></p> <p>505: <i>La quota da accantonare è determinata da una mensilità per ogni anno di servizio prestato, solo agli specialisti con incarico a tempo indeterminato. Anche per l'anno 2022 il fondo è stato rideterminato, rivedendo le posizioni economiche precedentemente accantonate alla luce anche di trasferimenti da parte di personale sumaista (specialisti interni).</i></p> <p>507: <i>L'accantonamento al fondo è effettuato sulla base dei CCNNL dei Sumaisti ed è pari ad una mensilità all'anno per ogni medico avente diritto.</i></p> <p>508: <i>In base al disposto dell'art. 49 dell'A.C.N. per la disciplina dei rapporti con i medici specialisti ambulatoriali interni del 29.07.2009 e s.m.i.</i></p>



544ba9c3



Allegato 3 – Nota Integrativa

	<p>509: I TFR presente riguarda i Medici SUMAI, ed è determinato da elaborazioni della procedura stipendiale SIGMA secondo le norme e disposizioni contenute nella Convenzione unica nazionale che regolano la determinazione del premio operosità dei medici SUMAI. Non è presente un TFR per dipendenti.</p> <p>901: La determinazione del fondo avviene in osservanza delle disposizioni contenute nel DPR 500 del 29/07/1996. La normativa di riferimento è l'Accordo Collettivo Nazionale vigente. L'accantonamento è effettuato sulla base dei dati forniti dalla struttura di competenza ed è rappresentata da una mensilità per ciascun medico specialista a tempo indeterminato per l'attività prestata presso l'Azienda nel corso dell'esercizio.</p> <p>952: Determinato secondo le norme e disposizioni contenute nella Convenzione Unica Nazionale che regolano la determinazione del premio di operosità dei medici SUMAI.</p>
--	---

Altre informazioni relative a trattamento di fine rapporto.

Informazione	Caso presente in azienda?	Se sì, illustrare
TR01 - Altro. Esistono altre informazioni che si ritiene necessario fornire per soddisfare la regola generale secondo cui "Se le informazioni richieste da specifiche disposizioni di legge non sono sufficienti a dare una rappresentazione veritiera e corretta, si devono fornire le informazioni complementari necessarie allo scopo" (art 2423 cc)?	SI	<p>503: Vedere dettaglio nota integrativa aziendale rinvenibile nell'apposita sezione "Amministrazione trasparente".</p> <p>901: Il Fondo è composto esclusivamente dalla voce Premi Operosità Medici Sumaisti, in quanto il trattamento di fine rapporto per il personale dipendente non è liquidato dall'Azienda Ospedaliera. A questo provvede l'INPS – Sezione CPS/CPDEL. L'Azienda provvede, durante l'esercizio, a versare mensilmente all'istituto i contributi a carico dell'ente e del dipendente, per cui non prevede apposito fondo.</p>



544ba9c3



Allegato 3 – Nota Integrativa

	Esigibili/Pagabili entro			Totale
	l'esercizio successivo	Tra 1 e 5 Anni	Oltre 5 Anni	
PDZ999 (D) DEBITI	2.241.766.206,69	49.914.721,31	11.318.325,65	2.302.999.253,65
PDA000 (D.I) DEBITI PER MUTUI PASSIVI)	-	12.500,00	11.318.325,65	11.330.825,65
PDA010 (D.II) DEBITI V/STATO	167.147,26	-	-	167.147,26
PDA020 (D.II.1) Debiti v/Stato per mobilità passiva extraregionale)	-	-	-	-
PDA030 (D.II.2) Debiti v/Stato per mobilità passiva internazionale)	-	-	-	-
PDA040 (D.II.3) Acconto quota FSR v/Stato)	-	-	-	-
PDA050 (D.II.4) Debiti v/Stato per restituzione finanziamenti - per ricerca)	-	-	-	-
PDA060 (D.II.5) Altri debiti v/Stato)	167.147,26	-	-	167.147,26
PDA070 (D.III) DEBITI V/REGIONE O PROVINCIA AUTONOMA	1.932.495,20	22.000,00	-	1.954.495,20
PDA080 (D.III.1) Debiti v/Regione o Provincia Autonoma per finanziamenti - GSA)	-	-	-	-
PDA080a (D.III.1) Debiti v/Regione o Provincia Autonoma per finanziamenti - GSA)	-	-	-	-
PDA080b (D.III.1.b) Debiti v/Azienda Zero per finanziamenti)	-	-	-	-
PDA081 (D.III.2) Debiti v/Regione o Provincia Autonoma per finanziamenti - NO GSA)	122.434,34	-	-	122.434,34
PDA090 (D.III.3) Debiti v/Regione o Provincia Autonoma per mobilità passiva intraregionale)	-	-	-	-
PDA090a (D.III.3.a) Debiti v/Regione o Provincia Autonoma per mobilità passiva intraregionale)	-	-	-	-
PDA090b (D.III.3.b) Debiti v/Azienda Zero per mobilità passiva intraregionale)	-	-	-	-
PDA100 (D.III.4) Debiti v/Regione o Provincia Autonoma per mobilità passiva extraregionale)	-	-	-	-
PDA100a (D.III.4.a) Debiti v/Regione o Provincia Autonoma per mobilità passiva extraregionale)	-	-	-	-
PDA100b (D.III.4.b) Debiti v/Azienda Zero per mobilità passiva extraregionale)	-	-	-	-
PDA101 (D.III.5) Debiti v/Regione o Provincia Autonoma per mobilità passiva internazionale)	-	-	-	-
PDA101a (D.III.5.a) Debiti v/Regione o Provincia Autonoma per mobilità passiva internazionale)	-	-	-	-
PDA101b (D.III.5.b) Debiti v/Azienda Zero per mobilità passiva internazionale)	-	-	-	-
PDA110 (D.III.6) Acconto quota FSR da Regione o Provincia Autonoma)	-	-	-	-
PDA110a (D.III.6.a) Acconto quota FSR da Regione o Provincia Autonoma)	-	-	-	-
PDA110b (D.III.6.b) Acconto quota FSR da Azienda Zero)	-	-	-	-
PDA111 (D.III.7) Acconto da Regione o Provincia Autonoma per anticipazione ripiano disavanzo programmato dai Piani aziendali di cui all'art. 1, comma 528, L. 208/2015)	-	-	-	-
PDA111a (D.III.7.a) Acconto da Regione o Provincia Autonoma per anticipazione ripiano disavanzo programmato dai Piani aziendali di cui all'art. 1, comma 528, L. 208/2015)	-	-	-	-
PDA111b (D.III.7.b) Acconto da Azienda Zero per anticipazione ripiano disavanzo programmato dai Piani aziendali di cui all'art. 1, comma 528, L. 208/2015)	-	-	-	-
PDA112 (D.III.8) Debiti v/Regione o Provincia Autonoma per contributi L. 210/92 - NO GSA)	-	-	-	-
PDA120 (D.III.9) Altri debiti v/Regione o Provincia Autonoma - GSA)	246.380,79	-	-	246.380,79
PDA120a (D.III.9.a) Altri debiti v/Regione o Provincia Autonoma - GSA)	242.630,79	-	-	242.630,79
PDA120b (D.III.9.b) Altri debiti v/Azienda Zero)	3.750,00	-	-	3.750,00
PDA121 (D.III.10) Altri debiti v/Regione o Provincia Autonoma - NO GSA)	1.563.680,07	22.000,00	-	1.585.680,07
PDA130 (D.IV) DEBITI V/COMUNI)	40.254.579,71	-	-	40.254.579,71
PDA140 (D.V) DEBITI V/AZIENDE SANITARIE PUBBLICHE)	2.570.438,94	-	-	2.570.438,94
PDA150 (D.V.1) Debiti v/Aziende sanitarie pubbliche della Regione)	264.236,93	-	-	264.236,93
PDA160 (D.V.1.a) Debiti v/Aziende sanitarie pubbliche della Regione - per quota FSR)	-	-	-	-
PDA170 (D.V.1.b) Debiti v/Aziende sanitarie pubbliche della Regione - per finanziamento sanitario aggiuntivo corrente LEA)	-	-	-	-
PDA180 (D.V.1.c) Debiti v/Aziende sanitarie pubbliche della Regione - per finanziamento sanitario aggiuntivo corrente extra LEA)	-	-	-	-
PDA190 (D.V.1.d) Debiti v/Aziende sanitarie pubbliche della Regione - per mobilità in compensazione)	-	-	-	-
PDA200 (D.V.1.e) Debiti v/Aziende sanitarie pubbliche della Regione - per mobilità non in compensazione)	-	-	-	-
PDA210 (D.V.1.f) Debiti v/Aziende sanitarie pubbliche della Regione - per altre prestazioni)	163.665,38	-	-	163.665,38
PDA211 (D.V.1.g) Debiti v/Aziende sanitarie pubbliche della Regione - altre prestazioni per STP)	-	-	-	-
PDA212 (D.V.1.h) Debiti v/Aziende sanitarie pubbliche della Regione - per Contributi da Aziende sanitarie pubbliche della Regione o Prov. Aut. (extra fondo))	100.571,55	-	-	100.571,55
PDA213 (D.V.1.i) Debiti v/Aziende sanitarie pubbliche della Regione - per contributi L. 210/92)	-	-	-	-
PDA220 (D.V.2) Debiti v/Aziende sanitarie pubbliche Extraregione)	2.306.202,01	-	-	2.306.202,01
PDA230 (D.V.3) Debiti v/Aziende sanitarie pubbliche della Regione per versamenti c/patrimonio netto)	-	-	-	-
PDA231 (D.V.3.a) Debiti v/Aziende sanitarie pubbliche della Regione per versamenti c/patrimonio netto - finanziamenti per investimenti)	-	-	-	-
PDA232 (D.V.3.b) Debiti v/Aziende sanitarie pubbliche della Regione per versamenti c/patrimonio netto - incremento fondo dotazione)	-	-	-	-
PDA233 (D.V.3.c) Debiti v/Aziende sanitarie pubbliche della Regione per versamenti c/patrimonio netto - ripiano perdite)	-	-	-	-
PDA234 (D.V.3.d) Debiti v/Aziende sanitarie pubbliche della Regione per anticipazione ripiano disavanzo programmato dai Piani aziendali di cui all'art. 1, comma 528, L. 208/2015)	-	-	-	-
PDA235 (D.V.3.e) Debiti v/Aziende sanitarie pubbliche della Regione per versamenti c/patrimonio netto - altro)	-	-	-	-
PDA240 (D.VI) DEBITI V/ SOCIETA' PARTECIPATE E/O ENTI DIPENDENTI DELLA REGIONE)	7.200.534,94	-	-	7.200.534,94
PDA250 (D.VI.1) Debiti v/enti regionali)	150.239,72	-	-	150.239,72
PDA260 (D.VI.2) Debiti v/sperimentazioni gestionali)	389.999,43	-	-	389.999,43
PDA270 (D.VI.3) Debiti v/altre partecipate)	6.660.295,79	-	-	6.660.295,79
PDA280 (D.VII) DEBITI V/FORNITORI)	1.378.282.665,00	9.778.410,74	-	1.388.061.075,74
PDA290 (D.VII.1) Debiti verso erogatori (privati accreditati e convenzionati) di prestazioni sanitarie)	293.354.973,94	9.778.410,74	-	303.133.384,68
PDA291 (D.VII.1.a) Debiti verso erogatori (privati accreditati e convenzionati) di prestazioni sanitarie)	314.042.597,55	9.778.410,74	-	323.821.008,29
PDA292 (D.VII.1.b) Note di credito da ricevere (privati accreditati e convenzionati))	- 20.687.623,61	-	-	- 20.687.623,61
PDA300 (D.VII.2) Debiti verso altri fornitori)	1.084.927.691,06	-	-	1.084.927.691,06
PDA301 (D.VII.2.a) Debiti verso altri fornitori)	1.111.206.801,03	-	-	1.111.206.801,03
PDA302 (D.VII.2.b) Note di credito da ricevere (altri fornitori))	- 26.279.109,97	-	-	- 26.279.109,97
PDA310 (D.VIII) DEBITI V/ISTITUTO TESORIERE)	611.464,77	-	-	611.464,77
PDA320 (D.IX) DEBITI TRIBUTARI)	166.375.555,07	2.257.025,56	-	168.632.580,63
PDA330 (D.X) DEBITI V/ISTITUTI PREVIDENZIALI, ASSISTENZIALI E SICUREZZA SOCIALE)	175.693.646,31	7.638.777,91	-	183.332.424,22
PDA340 (D.XI) DEBITI V/ALTRI)	468.677.679,49	30.206.007,10	-	498.883.686,59
PDA350 (D.XI.1) Debiti v/altri finanziatori)	63.409.277,29	-	-	63.409.277,29
PDA360 (D.XI.2) Debiti v/dipendenti)	262.129.877,68	29.763.985,60	-	291.893.863,28
PDA370 (D.XI.3) Debiti v/gestioni liquidatorie)	139.014,13	-	-	139.014,13
PDA380 (D.XI.4) Altri debiti diversi)	142.999.510,39	442.021,50	-	143.441.531,89
PDA380a (D.XI.4.a) Altri debiti diversi verso altri soggetti pubblici)	97.068.680,39	-	-	97.068.680,39
PDA380b (D.XI.4.b) Altri debiti diversi)	45.930.830,00	442.021,50	-	46.372.851,50

Tab. 44 – Dettaglio dei debiti per scadenza



544ba9c3



Allegato 3 – Nota Integrativa

	501	502	503	504	505	506	507	508	509	901	912	952	000
PDA000 (D.I) DEBITI PER MUTUI PASSIVI)	-	8.970.000,00	2.348.325,65	-	-	-	12.500,00	-	-	-	-	-	-

Tab. 45 – Dettaglio mutui

DETTAGLIO DEBITI INTRAREGIONALI PER SINGOLA AZIENDA	D.V.1.d Mobilità in compensazione	D.V.1.e Mobilità non in compensazione	D.V.1.f Altre prestazioni	D.V.1.g Altre prestazioni per STP	D.V.1.h Contributi da Aziende sanitarie pubbliche della Regione o Prov Aut (extra fondo)	D.V.1.i Contributi L. 210/92
CONSOLIDATO	-	-	163.665,38	-	100.571,55	-
TOTALE AZIENDE	-	-	45.854.034,48	-	1.860.004,00	-
ULSS 501	-	-	1.018.746,28	-	-	-
ULSS 502	-	-	5.108.408,13	-	26.899,87	-
ULSS 503	-	-	3.240.332,07	-	89.565,00	-
ULSS 504	-	-	1.411.427,00	-	-	-
ULSS 505	-	-	624.001,04	-	-	-
ULSS 506	-	-	2.690.562,47	-	94.534,00	-
ULSS 507	-	-	1.529.337,35	-	5.442,81	-
ULSS 508	-	-	4.460.564,58	-	8.612,27	-
ULSS 509	-	-	2.987.743,30	-	-	-
AO 901	-	-	8.635.650,60	-	59.705,05	-
AOUI 912	-	-	4.786.751,01	-	1.498.745,00	-
IOV 952	-	-	9.360.510,65	-	76.500,00	-

Tab. 46 – Dettaglio debiti intra-regionali per mobilità

DB01 – Transazioni

DB01 – NO	I debiti verso fornitori non sono sottoposti a procedure di transazione regionali.
------------------	--

Altre informazioni relative a debiti.

Informazione	Caso presente in azienda?	Se sì, illustrare
DB02 - Altro. Esistono altre informazioni che si ritiene necessario fornire per soddisfare la regola generale secondo cui “Se le informazioni richieste da specifiche disposizioni di legge non sono sufficienti a dare una rappresentazione veritiera e corretta, si devono fornire le informazioni complementari necessarie allo scopo” (art 2423 cc)?	SI	<p>000: Come da indicazioni fornite dal Tavolo Tecnico per la Verifica degli Adempimenti nel verbale relativo alla riunione del 14 novembre 2022 (Allegato 2 - Stato Patrimoniale 2021) in relazione a quanto previsto dalle Linee guida al modello SP (cfr. DM 24 maggio 2019), si è proceduto ad esporre i crediti per FSN indistinto al netto degli acconti per quota FSR ricevuti e rilevati alla voce PDA040 dello Stato Patrimoniale passivo, anche lo Stato Patrimoniale 2021 è stato riclassificato con lo stesso criterio.</p> <p>502: Tra i debiti per mutui viene esposta la prima tranche contratta con la Banca BEI per il finanziamento della cittadella sanitaria di Treviso. Lo stesso rientra tra le fonti previste a copertura della quota ente dell'investimento.</p> <p>503: Vedere dettaglio nota integrativa</p>



544ba9c3



Allegato 3 – Nota Integrativa

	<p>aziendale rinvenibile nell'apposita sezione "Amministrazione trasparente".</p> <p>901: Per quanto riguarda i debiti v/fornitori è stata attivata la procedura di circolarizzazione dei saldi al 31/12/2022 in accordo con il Collegio Sindacale e nel rispetto delle indicazioni fornite da A. Zero Tali criteri sono in linea con le indicazioni contenute nel Manuale di Standard Organizzativi, Contabili e procedurali di cui al Decreto 135 del 30/06/2017 del Commissario di Azienda Zero, nonché alle indicazioni operative in uso presso l'UOC Contabilità e Bilancio. La scelta del campionamento è stata basata utilizzando criteri diversi quali ammontare del saldo, movimentazione del debito nel corso dell'esercizio e nuovo debito sorto. Relativamente alle stime delle fatture e note di credito da ricevere i valori sono maggiormente definiti da documenti effettivamente già pervenuti nel corso dell'esercizio 2023 con riferimento per competenza all'anno 2022. Sono stati oggetto di stima alcune fatture per le quali la struttura competente ha fornito l'elenco degli ordinativi NSO emessi. Relativamente al debito scaduto il continuo impegno dell'Azienda, supportato da azioni di sensibilizzazione delle strutture amministrative e da strumenti di business intelligence dedicati, hanno permesso il raggiungimento nel quarto trimestre 2022 dell'obiettivo del rapporto percentuale del debito pagato oltre i termini sul totale pagato. Tale obiettivo prevede un valore pari allo 0%. Per quanto riguarda l'ammontare del debito scaduto risulta in continua diminuzione e pari ad euro 104.187,91 come comunicato anche nel portale RGS del MEF.</p> <p>952: Nel 2022 l'indice dei tempi medi di pagamento si è attestato a -33,05 giorni ovvero l'Istituto è in grado di pagare i propri fornitori a 26,95 giorni dal ricevimento delle fatture. I debiti complessivi passano da 31,9 milioni del 2021 a 40,4 milioni dell'esercizio 2022, a</p>
--	---



544ba9c3



Allegato 3 – Nota Integrativa

		<i>seguito di un incremento dei debiti v/aziende sanitarie pubbliche di circa 2,2 milioni e v/fornitori di circa 7,1 milioni e un decremento dei debiti v/altri di circa 1,5 milioni.</i>
--	--	---



544ba9c3



Allegato 3 – Nota Integrativa

15. Ratei e risconti passivi

	501	502	503	504	505	506	507	508	509	AZ. OSP. PADOVA	AZ. OSP. UNIV. INT. VERONA	Istituto Oncologico Veneto	000
PEA000 (E.I.) RATEI PASSIVI	-	13.965,67	3.595,42	53.333,33	10.032,95	-	24.640,67	479.058,70	-	-	31.551,67	36.797,23	26,42
PEA010 (E.I.1) Ratei passivi	-	13.965,67	3.595,42	53.333,33	10.032,95	-	24.640,67	479.058,70	-	-	31.551,67	36.797,23	26,42
PEA020 (E.I.2) Ratei passivi wAziende sanitarie pubbliche della Regione)	-	-	-	-	-	-	-	-	-	-	-	-	-

TOTALE PEA000 (E.I.) RATEI ATTIVI)	Importo	Di cui oltre 12 mesi
BA1940 B.3.C) Manutenzione e riparazione alle attrezzature sanitarie e scientifiche	170.336,25	-
BA1650 B.2.B.1.8) UtENZE telefoniche	124.431,14	-
BA1620 B.2.B.1.5) Servizi di assistenza informatica	123.035,91	-
BA1930 B.3.B) Manutenzione e riparazione agli impianti e macchinari	87.754,22	-
BA2030 B.4.B.2) Canoni di noleggio - area non sanitaria	70.275,75	-
BA1670 B.2.B.1.10) Altre Utenze	24.640,67	-
BA2000 B.4.A) Fitti passivi	16.575,22	-
BA1970 B.3.F) Altre manutenzioni e riparazioni	13.442,35	-
BA1740b B.2.B.1.12.C.2) Altri servizi non sanitari da privato: altro (2)	12.852,13	-
BA2020 B.4.B.1) Canoni di noleggio - area sanitaria	6.996,33	-
BA0370 B.1.B.6) Altri beni e prodotti non sanitari	2.633,67	-
BA1320 B.2.A.14.4) Contributo Legge 210/92	26,42	-
BA2550 B.9.C.2) Altri oneri diversi di gestione	2,00	-
TOTALE	653.002,06	-

Tab. 47 – Ratei passivi – Dettaglio a livello di costo (codice CE)

	501	502	503	504	505	506	507	508	509	AZ. OSP. PADOVA	AZ. OSP. UNIV. INT. VERONA	Istituto Oncologico Veneto	000
PEA030 (E.I.I) RISCONTI PASSIVI	354.569,86	2.394.678,19	2.371.189,37	7.463,01	52.272,04	917.634,83	521.063,91	2.341.235,73	1.288.959,23	5.280.450,95	1.601.172,92	8.696.351,40	-
PEA040 (E.I.I.1) Risconti passivi	354.569,86	2.394.678,19	2.371.189,37	7.463,01	52.272,04	917.634,83	521.063,91	2.341.235,73	1.288.959,23	5.280.450,95	1.601.172,92	8.696.351,40	-
PEA050 (E.I.I.2) Risconti passivi wAziende sanitarie pubbliche della Regione)	-	-	-	-	-	-	-	-	-	-	-	-	-
PEA060 (E.I.I.3) Risconti passivi - in attuazione dell'art.79, comma 1 sevis lettera c), del D.L. 112/2008, convertito con legge 133/2008 e della legge 23 dicembre 2009 n. 191)	-	-	-	-	-	-	-	-	-	-	-	-	-



544ba9c3

Allegato 3 – Nota Integrativa

TOTALE PEA030 (E.II) RISCONTI PASSIVI	Importo	Di cui oltre 12 mesi
AA0660 A.4.C) Ricavi per prestazioni sanitarie e sociosanitarie a rilevanza sanitaria erogate a privati (Sperimentazioni)	21.669.243,80	1.839.366,69
AA1090 A.9.C) Altri proventi diversi	4.163.012,14	-
AA0760 A.5.A) Rimborsi assicurativi	162.900,00	162.900,00
AA0700 A.4.D.3) Ricavi per prestazioni sanitarie intramoenia - Area sanità pubblica	13.745,72	-
AA1080 A.9.B) Fitti attivi ed altri proventi da attività immobiliari	12.367,57	-
AA0870 A.5.D.3) Altri concorsi, recuperi e rimborsi da parte di altri soggetti pubblici	5.722,21	-
TOTALE	26.026.991,44	2.002.266,69

Tab. 48 – Risconti passivi – Dettaglio a livello di ricavo (codice CE)



544ba9c3

Allegato 3 – Nota Integrativa**Altre informazioni relative a ratei e risconti passivi.**

Informazione	Caso presente in azienda?	Se sì, illustrare
RP01 – Altro. Esistono altre informazioni che si ritiene necessario fornire per soddisfare la regola generale secondo cui “Se le informazioni richieste da specifiche disposizioni di legge non sono sufficienti a dare una rappresentazione veritiera e corretta, si devono fornire le informazioni complementari necessarie allo scopo” (art 2423 cc)?	SI	503: <i>All'interno dei risconti passivi sono ricompresi i compensi incassati a titolo di sperimentazione farmaco non ancora utilizzati al 31/12/2022.</i> 901: <i>La voce maggiormente rappresentativa è quella della Sperimentazione Farmaci relativa a compensi incassati e non ancora utilizzati al 31/12/2022.</i>



544ba9c3



Allegato 3 – Nota Integrativa

16. Conti d'ordine

	Valore Anno N-1	Incrementi	Decrementi	Valore Finale
(E) CONTI D'ORDINE)	2.515.876.287,11	334.761.371,44	418.904.831,21	2.431.732.827,34
(E.I) CANONI DI LEASING ANCORA DA PAGARE)	8.934.034,33	-	1.769.469,68	7.164.564,65
(E.II) DEPOSITI CAUZIONALI)	149.128.392,86	29.983.845,49	35.063.920,71	144.048.317,64
(E.III) BENI IN COMODATO)	168.359.560,90	14.538.642,19	12.815.018,19	170.083.184,90
(E.IV) CANONI DI PROJECT FINANCING ANCORA DA PAGARE)	1.769.941.380,86	-	129.256.391,08	1.640.684.989,78
(E.V) ALTRI CONTI D'ORDINE)	419.512.918,16	290.238.883,76	240.000.031,55	469.751.770,37

Tab. 49 – Dettagli e movimentazioni dei conti d'ordine

Altre informazioni relative a conti d'ordine.

Informazione	Caso presente in azienda?	Se sì, illustrare
CO01. Sono state attivate operazioni di project finance?	SI	<p>502: Sono attivi due convenzioni di Project Financing, una presso il distretto di Asolo e una presso il distretto di Treviso.</p> <p>503: L'Azienda ha in essere due contratti di project financing attivati per la costruzione e gestione dell'Ospedale di Mestre e del padiglione Jona dell'Ospedale Civile di Venezia, come indicato nelle Ulteriori informazioni relative alle Immobilizzazioni.</p> <p>506: In azienda sono presenti il project dell'Ospedale di Schiavonia e della piastra di Cittadella. Nel 2022 non sono state attivate nuove operazioni.</p> <p>507: Costruzione Nuovo Polo Ospedaliero di Santorso.</p> <p>508: Con deliberazione n. 1 del 04/01/2022 è stata aggiudicata la concessione per il completamento della nuova struttura ospedaliera di Arzignano-Montecchio M. In questi giorni sono in corso di completamento i lavori di fase 1 con il relativo collaudo, ai quali seguirà la consegna alla ditta del cantiere per l'avvio dei lavori di fase due. In quel momento si provvederà ad iscrivere nei conti d'ordine l'impegno per i canoni di project previsti in fase di aggiudicazione e per i 23 anni previsti nel contratto. Il contratto ha un valore complessivo, al netto di IVA e futuri adeguamenti prezzi, di € 221.275.489,77 oltre IVA, di cui € 122.641.185 per la componente investimento.</p> <p>912: "Ospedale della donna e del bambino" presso Borgo Trento, "Edificio Nord" e ristrutturazione monoblocco Policlinico presso Borgo Roma.</p>
CO02. Esistono beni	SI	502: Sono classificati come beni presso terzi i beni



544ba9c3



Allegato 3 – Nota Integrativa

<p>dell’Azienda presso terzi (in deposito, in pegno o in comodato)?</p>		<p><i>durevoli distribuiti ad assistiti per assistenza protesica.</i></p> <p>503: <i>Si espone l’elenco dettagliato nella tabella esposta in Nota Integrativa pubblicata nella sezione “Amministrazione Trasparente” aziendale.</i></p> <p>505: <i>Trattasi prevalentemente di ausili protesici (carrozine, letti, ventilatori, compressori antidecubito) la cui fornitura è disciplinata dal nomenclatore tariffario della protesica Dm 332/1699 e ss.mm.ii.</i></p> <p>507: <i>Attrezzature sanitarie presso privati utenti affetti da forme morbose, beni vari presso gli studi dei medici di medicina generale il cui valore complessivo è di € 27.314,22.</i></p> <p>508: <i>Trattasi di ausili da nomenclatore tariffario in comodato ad utenti con disabilità. (carrozine, letti, ecc)</i></p> <p>509: <i>Materiale per assistenza protesica presso domicilio dei pazienti.</i></p>
<p>CO03 – Altro. Esistono altre informazioni che si ritiene necessario fornire per soddisfare la regola generale secondo cui “Se le informazioni richieste da specifiche disposizioni di legge non sono sufficienti a dare una rappresentazione veritiera e corretta, si devono fornire le informazioni complementari necessarie allo scopo” (art 2423 cc)?</p>	<p>SI</p>	<p>000: <i>Nei conti d’ordine sono stati esposti i beni di terzi in comodato gratuito costituiti da: software e hardware in uso dalla Regione del Veneto e sui quali Azienda Zero ha in essere contratti di manutenzione a proprio carico; immobile di Passaggio Gaudenzio; immobile “Casa Rossa”; immobile di via g. Mameli n. 7/via U. Foscolo in comodato dal 2020 dall’Azienda ULSS 6 Euganea; mobili e arredi della Regione del Veneto e di Avepa presenti presso l’immobile concesso in comodato gratuito dalla Regione e su cui Azienda Zero ha allocato la propria sede legale. Negli altri conti d’ordine sono state registrate le fidejussioni in essere al 31/12/2022.</i></p> <p>503: <i>Agli atti dell’UOC Contabilità e Bilancio sono presenti gli ulteriori elenchi degli impegni e rischi.</i></p> <p>507: <i>Sono riportate negli altri conti d’ordine, mobili e arredi, attrezzature informatiche di proprietà del project financing.</i></p> <p>901: <i>La movimentazione relativa alla voce “Depositi cauzionali” si riferisce alla restituzione di alcune polizze come comunicato dalla struttura competente e dalla realizzazione di quanto riportato nel 2021 di parte dell’eredità di cui alla DDG n.2251 del 13/12/2021; Nella voce beni in comodato sono ricompresi i beni relativi all’Ospedale Sant’Antonio dell’Azienda AULSS 6 Euganea.</i></p> <p>952: <i>L’importo inserito alla voce E.III) si riferisce al comodato d’uso gratuito di un’attrezzatura per Ct-PET</i></p>



544ba9c3



Allegato 3 – Nota Integrativa

	<p><i>di proprietà dell'Azienda Ospedaliera di Padova così come stabilito con e protocollo nr. 73114 del 28/12/2006 avente ad oggetto: "trasmissione copia contratto di comodato di apparecchiatura CT-PET" e Delibera nr. 188 del 14/12/2006. L'importo alla voce E.II) rappresenta il saldo delle cauzioni e polizze in essere al 31/12/2022 comunicate dalla U.O.C. Provveditorato Economato e Gestione della logistica con protocollo nr. 4837 del 6/3/2023. La voce E.V) riporta il valore della Fideiussione n.2482/7004701 richiesta dall'Università di Padova e costituita a garanzia della convenzione per il finanziamento – ai sensi dell'art. 18, comma 3, legge 30/12/2010 n. 240 – di cui alla DDG 619/19.</i></p>
--	--



544ba9c3



Allegato 3 – Nota Integrativa

17. Contributi in conto esercizio

	Quota Capitaria	Funzioni	Altri Contributi	Totale
AA0030 (A.1.A.1) da Regione o Prov. Aut. per quota F.S. regionale indistinto)	8.551.121.123,96	373.286.303,22	772.781.032,82	9.697.188.460,00

Tab. 50 – Dettagli contributi in conto esercizio

	Importo Assegnato	Importo Utilizzato
AA0010 (A.1) Contributi in c/esercizio)	10.292.344.677,51	10.111.675.860,33
AA0020 (A.1.A) Contributi da Regione o Prov. Aut. per quota F.S. regionale)	10.088.585.120,70	9.960.992.801,07
AA0030 (A.1.A.1) da Regione o Prov. Aut. per quota F.S. regionale indistinto)	9.697.188.460,00	9.607.557.386,85
AA0031 (A.1.A.1.1) Finanziamento Indistinto)	8.877.071.631,56	8.870.896.182,28
AA0031a (A.1.A.1.1.A) Finanziamento indistinto - quota capitaria)	8.537.557.846,00	8.537.557.846,00
AA0031b (A.1.A.1.1.B) Finanziamento indistinto - altro)	339.513.785,56	333.338.336,28
AA0032 (A.1.A.1.2) Finanziamento indistinto finalizzato da Regione)	420.116.828,44	336.661.204,57
AA0032a (A.1.A.1.2.A) Finanziamento indistinto finalizzato da Regione - per investimenti)	4.073.774,98	4.005.295,64
AA0032b (A.1.A.1.2.B) Finanziamento indistinto finalizzato da Regione - altro)	416.043.053,46	332.655.908,93
AA0033 (A.1.A.1.3) Funzioni)	400.000.000,00	400.000.000,00
AA0034 (A.1.A.1.3.A) Funzioni - Pronto Soccorso)	89.225.000,00	89.225.000,00
AA0035 (A.1.A.1.3.B) Funzioni - Altro)	310.775.000,00	310.775.000,00
AA0036 (A.1.A.1.4) Quota finalizzata per il Piano aziendale di cui all'art. 1; comma 528; L. 208/2015)	-	-
AA0040 (A.1.A.2) da Regione o Prov. Aut. per quota F.S. regionale vincolato)	391.396.660,70	353.435.414,22
AA0050 (A.1.B) Contributi c/esercizio (extra fondo)	184.434.725,45	141.489.164,42
AA0060 (A.1.B.1) da Regione o Prov. Aut. (extra fondo))	9.142.640,91	936.373,80
AA0070 (A.1.B.1.1) Contributi da Regione o Prov. Aut. (extra fondo) vincolati)	8.742.640,91	871.081,47
AA0080 (A.1.B.1.2) Contributi da Regione o Prov. Aut. (extra fondo) - Risorse aggiuntive da bilancio regionale a titolo di copertura LEA)	-	-
AA0090 (A.1.B.1.3) Contributi da Regione o Prov. Aut. (extra fondo) - Risorse aggiuntive da bilancio regionale a titolo di copertura extra LEA)	400.000,00	65.292,33
AA0100 (A.1.B.1.4) Contributi da Regione o Prov. Aut. (extra fondo) - Altro)	-	-
AA0110 (A.1.B.2) Contributi da Aziende sanitarie pubbliche della Regione o Prov. Aut. (extra fondo)	-	-
AA0120 (A.1.B.2.1) Contributi da Aziende sanitarie pubbliche della Regione o Prov. Aut. (extra fondo) vincolati)	-	-
AA0130 (A.1.B.2.2) Contributi da Aziende sanitarie pubbliche della Regione o Prov. Aut. (extra fondo) altro)	-	-
AA0140 (A.1.B.3) Contributi da altri soggetti pubblici (extra fondo))	175.292.084,54	140.552.790,62
AA0141 (A.1.B.3.1) Contributi da Ministero della Salute (extra fondo))	25.046.753,61	9.601.089,45
AA0150 (A.1.B.3.2) Contributi da altri soggetti pubblici (extra fondo) vincolati)	70.647.216,91	51.353.587,15
AA0150a (A.1.B.3.2.a) Contributi da altri soggetti pubblici (extra fondo) vincolati - PERIMETRO SANITA)	61.058.830,43	44.978.701,88
AA0150b (A.1.B.3.2.b) Contributi da altri soggetti pubblici (extra fondo) vincolati - PERIMETRO NO SANITA)	9.588.386,48	6.374.885,27
AA0160 (A.1.B.3.3) Contributi da altri soggetti pubblici (extra fondo) L. 210/92)	12.801.119,24	12.801.119,24
AA0170 (A.1.B.3.4) Contributi da altri soggetti pubblici (extra fondo) altro)	66.796.994,78	66.796.994,78
AA0171 (A.1.B.3.5) Contributi da altri soggetti pubblici (extra fondo) - in attuazione dell'art.79; comma 1 sexies lettera c); del D.L. 112/2008; convertito con legge 133/2008 e della legge 23 dicembre 2009 n)	-	-
AA0180 (A.1.C) Contributi c/esercizio per ricerca)	13.957.597,65	7.596.289,03
AA0190 (A.1.C.1) Contributi da Ministero della Salute per ricerca corrente)	4.908.323,71	4.908.323,71
AA0200 (A.1.C.2) Contributi da Ministero della Salute per ricerca finalizzata)	-	-
AA0210 (A.1.C.3) Contributi da Regione ed altri soggetti pubblici per ricerca)	7.745.635,34	2.218.371,84
AA0220 (A.1.C.4) Contributi da privati per ricerca)	1.303.638,60	469.593,48
AA0230 (A.1.D) Contributi c/esercizio da privati)	5.367.233,71	1.597.605,81

Tab. 51 – Informativa contributi in conto esercizio



544ba9c3



Allegato 3 – Nota Integrativa

	Importo Assegnato	Quota destinata ad investimenti
AA0010 (A.1) Contributi in c/esercizio)	10.292.344.677,51	82.585.799,23
AA0020 (A.1.A) Contributi da Regione o Prov. Aut. per quota F.S. regionale)	10.088.585.120,70	81.940.350,33
AA0030 (A.1.A.1) da Regione o Prov. Aut. per quota F.S. regionale indistinto)	9.697.188.460,00	81.919.438,97
AA0031 (A.1.A.1.1) Finanziamento Indistinto)	8.877.071.631,56	50.369.725,80
AA0031a (A.1.A.1.1.A) Finanziamento indistinto - quota capitaria)	8.537.557.846,00	40.413.376,53
AA0031b (A.1.A.1.1.B) Finanziamento indistinto - altro)	339.513.785,56	9.956.349,27
AA0032 (A.1.A.1.2) Finanziamento indistinto finalizzato da Regione)	420.116.828,44	22.040.975,01
AA0032a (A.1.A.1.2.A) Finanziamento indistinto finalizzato da Regione - per investimenti)	4.073.774,98	3.900.541,43
AA0032b (A.1.A.1.2.B) Finanziamento indistinto finalizzato da Regione - altro)	416.043.053,46	18.140.433,58
AA0033 (A.1.A.1.3) Funzioni)	400.000.000,00	9.508.738,16
AA0034 (A.1.A.1.3.A) Funzioni - Pronto Soccorso)	89.225.000,00	-
AA0035 (A.1.A.1.3.B) Funzioni - Altro)	310.775.000,00	9.508.738,16
AA0036 (A.1.B.1.4) Quota finalizzata per il Piano aziendale di cui all'art. 1; comma 528; L. 208/2015)	-	-
AA0040 (A.1.A.2) da Regione o Prov. Aut. per quota F.S. regionale vincolato)	391.396.660,70	20.911,36
AA0050 (A.1.B) Contributi c/esercizio (extra fondo))	184.434.725,45	303.290,88
AA0060 (A.1.B.1) da Regione o Prov. Aut. (extra fondo))	9.142.640,91	-
AA0070 (A.1.B.1.1) Contributi da Regione o Prov. Aut. (extra fondo) vincolati)	8.742.640,91	-
AA0080 (A.1.B.1.2) Contributi da Regione o Prov. Aut. (extra fondo) - Risorse aggiuntive da bilancio regionale a titolo di copertura LEA)	-	-
AA0090 (A.1.B.1.3) Contributi da Regione o Prov. Aut. (extra fondo) - Risorse aggiuntive da bilancio regionale a titolo di copertura extra LEA)	400.000,00	-
AA0100 (A.1.B.1.4) Contributi da Regione o Prov. Aut. (extra fondo) - Altro)	-	-
AA0110 (A.1.B.2) Contributi da Aziende sanitarie pubbliche della Regione o Prov. Aut. (extra fondo))	-	-
AA0120 (A.1.B.2.1) Contributi da Aziende sanitarie pubbliche della Regione o Prov. Aut. (extra fondo) vincolati)	-	-
AA0130 (A.1.B.2.2) Contributi da Aziende sanitarie pubbliche della Regione o Prov. Aut. (extra fondo) altro)	-	-
AA0140 (A.1.B.3) Contributi da altri soggetti pubblici (extra fondo))	175.292.084,54	303.290,88
AA0141 (A.1.B.3.1) Contributi da Ministero della Salute (extra fondo))	25.046.753,61	-
AA0150 (A.1.B.3.2) Contributi da altri soggetti pubblici (extra fondo) vincolati)	70.647.216,91	303.290,88
AA0150a (A.1.B.3.2.a) Contributi da altri soggetti pubblici (extra fondo) vincolati - PERIMETRO SANITA)	61.058.830,43	-
AA0150b (A.1.B.3.2.b) Contributi da altri soggetti pubblici (extra fondo) vincolati - PERIMETRO NO SANITA)	9.588.386,48	303.290,88
AA0160 (A.1.B.3.3) Contributi da altri soggetti pubblici (extra fondo) L. 210/92)	12.801.119,24	-
AA0170 (A.1.B.3.4) Contributi da altri soggetti pubblici (extra fondo) altro)	66.796.994,78	-
AA0171 (A.1.B.3.5) Contributi da altri soggetti pubblici (extra fondo) - in attuazione dell'art.79; comma 1 sexies lettera c); del D.L. 112/2008; convertito con legge 133/2008 e della legge 23 dicembre 2009 n)	-	-
AA0180 (A.1.C) Contributi c/esercizio per ricerca)	13.957.597,65	-
AA0190 (A.1.C.1) Contributi da Ministero della Salute per ricerca corrente)	4.908.323,71	-
AA0200 (A.1.C.2) Contributi da Ministero della Salute per ricerca finalizzata)	-	-
AA0210 (A.1.C.3) Contributi da Regione ed altri soggetti pubblici per ricerca)	7.745.635,34	-
AA0220 (A.1.C.4) Contributi da privati per ricerca)	1.303.638,60	-
AA0230 (A.1.D) Contributi c/esercizio da privati)	5.367.233,71	342.158,02

Tab. 52 – Dettaglio rettifica contributi in conto esercizio per destinazione ad investimenti

Altre informazioni relative a contributi in conto esercizio.

Informazione	Caso presente in azienda?	Se sì, illustrare
CT01. Sono state rilevate significative variazioni rispetto all'esercizio precedente?	SI	<p>Si rimanda alle Note integrative aziendali e all'analisi degli scostamenti contenute nelle Relazioni sulla Gestione aziendali (sezione "Amministrazione Trasparente").</p> <p>000: Si riscontra una diminuzione dei trasferimenti statali del fondo sanitario, in buona parte precedentemente vincolati al superamento dell'emergenza Covid-19, a causa di maggiori assegnazioni attribuite alle Aziende Sanitarie. Si precisa che la voce Contributi del conto economico di Azienda Zero-GSA contempla i soli contributi ricevuti e gestiti direttamente e non anche i contributi erogati direttamente alle Aziende Sanitarie per i quali Azienda Zero si limita a gestire i</p>



Allegato 3 – Nota Integrativa

	<p><i>trasferimenti nell'ambito della sua funzione di GSA.</i></p> <p>501: Il conto AA0030 (A.1.A.1) Finanziamento da Regione o Prov. Aut. per quota F.S. regionale indistinto è cresciuto di circa 15,9 milioni di euro a seguito del finanziamento della DGRV 11/2023 integrata dalla DGRV n. 289/2023. Si evidenzia, inoltre, come tale incremento sia dovuto principalmente al finanziamento a quota capitaria aumentato, considerando anche i finanziamenti a funzione, di circa 31 milioni di euro rispetto all'esercizio 2021. Questo incremento è dovuto ai nuovi criteri di riparto definiti dalla DGRV 1617/2022.</p> <p>503: Aumento della quota capitaria che è passata da € 1.030.124.000,00 nel 2021 ad € 1.122.973.184,00 nel 2022; diminuzione delle funzioni che passano da € 50.937.500,00 nel 2021 ad € 34.937.500,00 nel 2022 e contemporaneamente una diminuzione della voce Altro che passa da € 50.825.681,26 nel 2021 ad € 37.871.190,22 nel 2022. E' stato inoltre rilevato nella voce Altro il contributo da Regione (extra fondo) per risorse aggiuntive extra LEA per € 1.863,96. Per ulteriori informazioni si rinvia alla relazione sulla gestione.</p> <p>506: L'aumento è dovuto alle assegnazioni per contributi indistinti (investimenti-funzione-vincolati GSA) assegnati in più rispetto al 2021 di cui quota capitaria 98,3M€ e fondo sanitario regionale vincolato 19,8M€.</p> <p>507: Rispetto al 2021 si registra, complessivamente, una variazione in aumento di € 20.105.341 tra le differenze di segno opposto delle varie voci di contributi in c/esercizio a destinazione indistinta e vincolata. In particolare, si evidenziano maggiori assegnazioni di Contributi da Regione per € 24.986.741,61 di cui € 12.621.080,90 vincolati e una rilevante diminuzione di assegnazioni per investimenti rispetto al 2021 per € 7.026.750,17.</p> <p>509: I contributi in conto esercizio (indistinti e vincolati) sono passati da 1.672 dell'esercizio 2021 a euro 1.714 per l'esercizio 2022. Le assegnazioni indistinte sono state assegnate con DGR 11/2023 che assegna le risorse per l'erogazione dei Livelli Essenziali di Assistenza per l'anno 2022 secondo i criteri definiti con DGR 1617/2022 e con la DGR 289/2023 con cui ha provveduto ad assegnare ulteriori risorse alle Aziende Sanitarie. Con riferimento ai finanziamenti erogati da Azienda Zero e vincolati alla realizzazioni di specifiche progettualità si rileva una sensibile riduzione, in particolare i contributi vincolati a diminuire sono quelli legati all'emergenza pandemica Covid.</p> <p>901: Rispetto all'esercizio 2021, il valore dei contributi in conto esercizio risulta diminuito di circa 41 milioni di euro. Maggiormente tale riduzione è riconducibile alla:</p> <ul style="list-style-type: none"> - diminuzione del contributo ricompreso nei finanziamenti a funzione per le attività assistenziali del personale universitario che come
--	---



544ba9c3



Allegato 3 – Nota Integrativa

	<p>riportato nella DGR 11 del 10/01/2023 da euro 57 a 55,5 milioni;</p> <ul style="list-style-type: none"> - diminuzione del finanziamento per investimenti; - diminuzione dei contributi regionali vincolati e regionali/Ministero della salute extra fondo per la spesa per il personale per il piano ospedaliero e territoriale per fronteggiare l'emergenza Covid, e per la remunerazione di prestazioni aggiuntive al personale medico, al personale infermieristico e agli assistenti sanitari per la somministrazione di vaccini contro il SARS-CoV-2 oltre che per i rinnovi contrattuali e per progetti di ricerca; <p>Per ulteriori dettagli si rinvia alla relazione sulla gestione.</p> <p>912: Azienda Zero ha assegnato un finanziamento pari a 16,157 mln di euro per i maggiori costi legati all'aumento dei prezzi delle fonti energetiche, e per euro 1,094 mln a titolo di contributo per gli oneri derivanti dall'emergenza sanitaria dovuta al Covid-19 fino al termine dell'emergenza al 31/03/2022. Inoltre sono stati attribuiti 5,402 mln di euro a titolo di assegnazione agli enti del SSR di risorse per la copertura "Poste R" di cui al Decreto del Direttore Generale dell'Area Sanità e Sociale n. 96/2022 (4,381 mln di euro per consegna beni Covid dopo il 31/03/2022 e 1,022 per assicurazione RC regionale).</p> <p>952: Le variazioni più significative all'interno della voce A.1) Contributi in c/esercizio sono state:</p> <p>A.1.A) Contributi in c/esercizio per quota F.S. regionale:</p> <ul style="list-style-type: none"> • contributi in c/esercizio per quota F.S. regionale (+3,7 milioni): i finanziamenti F.S. assegnati nel corso dell'anno 2022 risultano essere superiori a quello dell'anno precedente e così di seguito composti: <ul style="list-style-type: none"> - 1.493.399,60 per assegnazione di risorse a copertura "Poste R" di cui al Decreto del Direttore Generale dell'Area Sanità e Sociale n. 96/2022. Al pari dell'anno precedente, il finanziamento a funzione risulta interamente assorbito dal saldo delle poste interaziendali; - 58.196,79 per finanziamento indistinto finalizzato da Regione per investimenti - 120.000,00 per finanziamento indistinto finalizzato da Regione – vincolati GSA - 13.719.851,05 per progettualità vincolate ed attribuiti a questo Istituto quale contributo per l'acquisizione di farmaci oncologici innovativi (12,9 milioni) e contributo per maggiori costi legati all'aumento dei prezzi delle fonti energetiche (810 mila). <p>A.1.C) Contributi c/esercizio per ricerca:</p> <ul style="list-style-type: none"> • contributi c/esercizio per ricerca corrente: il finanziamento si attesta a 4,9 milioni contro i 5,2 milioni dello scorso esercizio; • altri contributi c/esercizio per ricerca: la voce è principalmente composta: <ul style="list-style-type: none"> - 2,828 mln per l'erogazione dell'annualità del contributo 5x1000 (dichiarazione 2021/redditi 2020) da parte del Ministero della Salute; - 3,550 mln del finanziamento per la cd "Piramide della ricerca", ex articolo 1, comma 433, L. 205/2017; - 896 mila per contributi da privati per ricerca. <p>La variazione in diminuzione, rispetto all'anno precedente, dell'aggregato A.1.C ammonta a circa 2,2 milioni di euro e risente</p>
--	---



544ba9c3



Allegato 3 – Nota Integrativa

		<i>della diversa assegnazione per Ricerca sanitaria finalizzata a valere sull'anno successivo.</i>
--	--	--



Allegato 3 – Nota Integrativa

18. Proventi e ricavi diversi

	901	912	952	501	502	503	504
AA0340_ric (A) (RICAVI DA MOBILITA' SANITARIA INFRAREGIONALE (A))	-	-	-	28.351.300,00	109.939.578,00	122.242.947,00	55.496.634,00
AA0350 (A.4.A.1.1) Prestazioni di ricovero	-	-	-	20.295.367,00	59.049.621,00	68.048.398,00	32.034.387,00
AA0360 (A.4.A.1.2) Prestazioni di specialistica ambulatoriale	-	-	-	3.010.667,00	19.322.466,00	22.891.369,00	9.572.725,00
AA0361 (A.4.A.1.3) Prestazioni pronto soccorso non seguite da ricovero	-	-	-	116.485,00	950.970,00	1.328.943,00	271.624,00
AA0370 (A.4.A.1.4) Prestazioni di psichiatria residenziale e semiresidenziale	-	-	-	-	-	-	-
AA0380 (A.4.A.1.5) Prestazioni di File F)	-	-	-	3.668.152,00	26.766.323,00	25.578.620,00	12.297.137,00
AA0390 (A.4.A.1.6) Prestazioni servizi MMG, PLS, Contin. assistenziale)	-	-	-	88.519,00	170.462,00	281.431,00	129.548,00
AA0400 (A.4.A.1.7) Prestazioni servizi farmaceutica convenzionata)	-	-	-	360.907,00	1.278.353,00	1.648.271,00	569.480,00
AA0410 (A.4.A.1.8) Prestazioni termali)	-	-	-	226.454,00	941.271,00	763.564,00	115.222,00
AA0420 (A.4.A.1.9) Prestazioni trasporto ambulanze ed elisoccorso)	-	-	-	86.039,00	264.922,00	396.198,00	136.547,00
AA0423 (A.4.A.1.12) Prestazioni assistenza riabilitativa ospedaliera)	-	-	-	452.670,00	428.290,00	849.633,00	187.184,00
AA0450_ric (B) (RICAVI DA MOBILITA' SANITARIA EXTRAREGIONALE (B))	-	-	-	-	-	-	-
AA0424 (A.4.A.1.13) Ricavi per cessione di emocomponenti e cellule staminali)	-	-	-	-	-	-	-
AA0430a (A.4.A.1.15.A) Altre prestazioni sanitarie e socio-sanitarie a rilevanza sanitaria - HOSPICE)	-	-	-	-	-	-	-
AA0460 (A.4.A.3.1) Prestazioni di ricovero)	-	-	-	46.040,00	766.900,00	456.520,00	182.780,00
AA0470 (A.4.A.3.2) Prestazioni ambulatoriali)	-	-	-	-	-	-	-
AA0471 (A.4.A.3.3) Prestazioni pronto soccorso non seguite da ricovero)	-	-	-	-	-	-	-
AA0480 (A.4.A.3.4) Prestazioni di psichiatria non soggetta a compensazione (resid. e semiresid.)	-	-	-	-	-	-	-
AA0490 (A.4.A.3.5) Prestazioni di File F)	-	-	-	-	-	-	-
AA0500 (A.4.A.3.6) Prestazioni servizi MMG, PLS, Contin. assistenziale Extraregione)	-	-	-	-	-	-	-
AA0510 (A.4.A.3.7) Prestazioni servizi farmaceutica convenzionata Extraregione)	-	-	-	-	-	-	-
AA0520 (A.4.A.3.8) Prestazioni termali Extraregione)	-	-	-	-	-	-	-
AA0530 (A.4.A.3.9) Prestazioni trasporto ambulanze ed elisoccorso Extraregione)	-	-	-	-	-	-	-
AA0330_ric (A+B) (TOTALE RICAVI DA MOBILITA' (A+B))	-	-	-	28.351.300,00	109.939.578,00	122.242.947,00	55.496.634,00
AA0450_POSTE R (RICAVI PER PRESTAZIONI OGGETTO DI FATTURAZIONE DIRETTA INFRAREGIONALE (C))	23.623.386,14	6.796.968,91	13.932.417,09	13.866.785,60	48.006.488,34	46.743.258,27	15.435.648,41
AA0541 (A.4.A.3.10) Prestazioni assistenza integrativa da pubblico (extraregione)	-	-	-	-	-	-	-
AA0542 (A.4.A.3.11) Prestazioni assistenza protesica da pubblico (extraregione)	-	-	-	-	-	-	-
AA0550 (A.4.A.3.12) Ricavi per cessione di emocomponenti e cellule staminali Extraregione)	-	-	-	-	-	-	-
AA0560 (A.4.A.3.13) Ricavi GSA per differenziale saldo mobilità interregionale)	-	-	-	-	-	-	-
AA0561 (A.4.A.3.14) Altre prestazioni sanitarie e socio-sanitarie a rilevanza sanitaria erogate a soggetti pubblici Extraregione)	-	-	-	-	-	-	-
AA0450_ricav extraregione (RICAVI PER PREST. OGGETTO DI FATTUR. DIRETTA EXTRAREGIONALE (D))	23.623.386,14	6.796.968,91	13.932.417,09	13.866.785,60	48.006.488,34	46.743.258,27	15.435.648,41
AA0330_ric (C+D) (TOTALE RICAVI PER PREST. OGGETTO DI FATTURAZ. DIRETTA (C+D))	23.623.386,14	6.796.968,91	13.932.417,09	42.218.085,60	157.946.066,34	168.986.205,27	70.932.282,41
AA0330_ric (A+C) (TOTALE RICAVI AZIENDE REGIONE (A+C))	-	-	-	-	-	-	-
AA0340_ric (B+D) (TOTALE RICAVI AZIENDE EXTRA REGIONE (B+D))	-	-	-	-	-	-	-
AA0340_ric (TOT) (TOTALE RICAVI AZIENDE SANITARIE PUBBLICHE (A+B+C+D))	23.623.386,14	6.796.968,91	13.932.417,09	42.218.085,60	157.946.066,34	168.986.205,27	70.932.282,41



544ba9c3

Allegato 3 – Nota Integrativa

	505	506	507	508	509	III (Totale aziende)	999 (Totale Aziende Regione Veneto)
AA0340_ric (A) (RICAVI DA MOBILITA' SANITARIA INFRAREGIONALE (A))	45.897.365,00	481.783.895,00	84.980.074,00	69.301.290,00	372.224.359,00	1.370.217.442,00	-
AA0350 (A.4.A.1.1) Prestazioni di ricovero	27.976.626,00	258.843.933,00	51.871.895,00	41.481.142,00	199.762.767,00	759.364.136,00	-
AA0360 (A.4.A.1.2) Prestazioni di specialistica ambulatoriale	7.754.479,00	98.043.054,00	15.504.975,00	10.431.580,00	73.608.329,00	260.139.644,00	-
AA0361 (A.4.A.1.3) Prestazioni pronto soccorso non seguite da ricovero	439.809,00	11.106.003,00	543.232,00	719.046,00	7.977.892,00	23.454.004,00	-
AA0370 (A.4.A.1.4) Prestazioni di psichiatria residenziale e semiresidenziale	-	-	-	-	-	-	-
AA0380 (A.4.A.1.5) Prestazioni di File F)	8.123.663,00	107.515.602,00	14.811.660,00	13.611.692,00	88.049.003,00	300.421.852,00	-
AA0390 (A.4.A.1.6) Prestazioni servizi MMG, PLS, Continf. assistenziale	54.395,00	327.751,00	270.170,00	218.102,00	85.573,00	1.625.951,00	-
AA0400 (A.4.A.1.7) Prestazioni servizi farmaceutica convenzionata	542.856,00	2.717.006,00	792.718,00	1.017.418,00	670.231,00	9.597.240,00	-
AA0410 (A.4.A.1.8) Prestazioni termali	446.955,00	91.926,00	348.227,00	618.784,00	373.672,00	3.926.075,00	-
AA0420 (A.4.A.1.9) Prestazioni trasporto ambulanze ed elisoccorso	136.628,00	1.356.907,00	177.739,00	150.798,00	1.252.254,00	3.958.032,00	-
AA0423 (A.4.A.1.12) Prestazioni assistenza riabilitativa extraospedaliera	287.064,00	668.263,00	439.478,00	816.938,00	163.388,00	4.292.908,00	-
AA0450_ric (B) (RICAVI DA MOBILITA' SANITARIA EXTRAREGIONALE (B))	-	-	-	-	-	-	197.879.490,00
AA0424 (A.4.A.1.13) Ricavi per cessione di emocomponenti e cellule staminali	-	-	-	-	-	-	-
AA0430a (A.4.A.1.15.A) Altre prestazioni sanitarie e socio-sanitarie a rilevanza sanitaria - HOSPICE	134.890,00	1.113.450,00	219.980,00	235.790,00	281.250,00	3.437.600,00	-
AA0460 (A.4.A.3.1) Prestazioni di ricovero	-	-	-	-	-	-	133.228.306,00
AA0470 (A.4.A.3.2) Prestazioni ambulatoriali	-	-	-	-	-	-	27.194.458,00
AA0471 (A.4.A.3.3) Prestazioni pronto soccorso non seguite da ricovero	-	-	-	-	-	-	4.689.568,00
AA0480 (A.4.A.3.4) Prestazioni di psichiatria non soggetta a compensazione (resid. e semiresid.)	-	-	-	-	-	-	193.590,00
AA0490 (A.4.A.3.5) Prestazioni di File F)	-	-	-	-	-	-	23.327.403,00
AA0500 (A.4.A.3.6) Prestazioni servizi MMG, PLS, Continf. assistenziale Extraregione	-	-	-	-	-	-	2.032.340,00
AA0510 (A.4.A.3.7) Prestazioni servizi farmaceutica convenzionata Extraregione	-	-	-	-	-	-	4.071.274,00
AA0520 (A.4.A.3.8) Prestazioni termali Extraregione	-	-	-	-	-	-	-
AA0530 (A.4.A.3.9) Prestazioni trasporto ambulanze ed elisoccorso Extraregione	-	-	-	-	-	-	2.808.545,00
AA0330_ric (A+B) (TOTALE RICAVI DA MOBILITA' (A+B))	45.897.365,00	481.783.895,00	84.980.074,00	69.301.290,00	372.224.359,00	1.370.217.442,00	197.879.490,00
AA0450_POSTE R (RICAVI PER PRESTAZIONI OGGETTO DI FATTURAZIONE DIRETTA INFRAREGIONALE (C))	19.902.487,84	60.211.842,70	24.472.974,98	32.478.695,89	56.648.357,43	362.119.311,60	-
AA0541 (A.4.A.3.10) Prestazioni assistenza integrativa da pubblico (extraregione)	-	-	-	-	-	-	-
AA0542 (A.4.A.3.11) Prestazioni assistenza protesica da pubblico (extraregione)	-	-	-	-	-	-	-
AA0550 (A.4.A.3.12) Ricavi per cessione di emocomponenti e cellule staminali Extraregione	-	-	-	-	-	-	-
AA0560 (A.4.A.3.13) Ricavi GSA per differenziale saldo mobilità interregionale	-	-	-	-	-	-	334.006,00
AA0561 (A.4.A.3.14) Altre prestazioni sanitarie e socio-sanitarie a rilevanza sanitaria erogate a soggetti pubblici Extraregione	-	-	-	-	-	-	-
AA0450_ricvati extraregione (RICAVI PER PREST. OGGETTO DI FATTUR. DIRETTA EXTRAREGIONALE (D))	19.902.487,84	60.211.842,70	24.472.974,98	32.478.695,89	56.648.357,43	362.119.311,60	-
AA0330_ric (C+D) (TOTALE RICAVI PER PREST. OGGETTO DI FATTURAZ. DIRETTA (C+D))	65.799.852,84	541.995.737,70	109.453.048,98	101.779.985,89	428.872.716,43	1.732.336.753,60	-
AA0340_ric (B+D) (TOTALE RICAVI AZIENDE EXTRA REGIONE (B+D))	-	-	-	-	-	-	197.879.490,00
AA0340_ric (TOT) (TOTALE RICAVI AZIENDE SANITARIE PUBBLICHE (A+B+C+D))	65.799.852,84	541.995.737,70	109.453.048,98	101.779.985,89	428.872.716,43	1.732.336.753,60	197.879.490,00

Tab. 53 – Dettaglio ricavi per prestazioni sanitarie in mobilità



544ba9c3

Allegato 3 – Nota Integrativa

	Valore Anno N-1	Valore Anno N	Variazione	Variazione %
AA0670 (A.4.D.) Ricavi per prestazioni sanitarie erogate in regime di intramoenia	109.685.420,34	126.130.662,52	16.445.242,18	14,99%
AA0680 (A.4.D.1) Ricavi per prestazioni sanitarie intramoenia - Area ospedaliera	17.314.335,29	20.104.595,32	2.790.260,03	16,12%
AA0690 (A.4.D.2) Ricavi per prestazioni sanitarie intramoenia - Area specialistica	87.769.897,26	100.746.532,84	12.976.635,58	14,78%
AA0700 (A.4.D.3) Ricavi per prestazioni sanitarie intramoenia - Area sanità pubblica	541.504,51	430.251,40	-111.253,11	-20,55%
AA0710 (A.4.D.4) Ricavi per prestazioni sanitarie intramoenia - Consulenze (ex art. 55 c.1 lett. c), d) ed ex art. 57-58))	3.861.717,93	4.555.069,10	693.351,17	17,95%
AA0720 (A.4.D.5) Ricavi per prestazioni sanitarie intramoenia - Consulenze (ex art. 55 c.1 lett. c), d) ed ex art. 57-58))	-	-	-	-
AA0730 (A.4.D.6) Ricavi per prestazioni sanitarie intramoenia - Altro	197.965,35	294.213,86	96.248,51	48,62%
AA0740 (A.4.D.7) Ricavi per prestazioni sanitarie intramoenia - Altro (Aziende sanitarie pubbliche della Regione)	-	-	-	-
BA1200 (B.2.A.13) Compartecipazione al personale per att. libero-prof. (intramoenia)	88.274.249,41	102.281.768,99	14.007.519,58	15,87%
BA1210 (B.2.A.13.1) Compartecipazione al personale per att. libero professionale intramoenia - Area ospedaliera	12.127.077,60	14.222.733,59	2.095.655,99	17,28%
BA1220 (B.2.A.13.2) Compartecipazione al personale per att. libero professionale intramoenia - Area specialistica	67.550.925,99	78.079.588,02	10.528.662,03	15,59%
BA1230 (B.2.A.13.3) Compartecipazione al personale per att. libero professionale intramoenia - Area sanità pubblica	298.873,21	285.557,13	-13.316,08	-4,46%
BA1240 (B.2.A.13.4) Compartecipazione al personale per att. libero professionale intramoenia - Consulenze (ex art. 55 c.1 lett. c), d) ed ex Art. 57-58))	7.268.615,06	8.473.643,71	1.205.028,65	16,58%
BA1250 (B.2.A.13.5) Compartecipazione al personale per att. libero professionale intramoenia - Consulenze (ex art. 55 c.1 lett. c), d) ed ex Art. 57-58)) (Aziende sanitarie pubbliche della Regione))	-	-	-	-
BA1260 (B.2.A.13.6) Compartecipazione al personale per att. libero professionale intramoenia - Altro	1.028.757,55	1.220.246,54	191.488,99	18,61%
BA1270 (B.2.A.13.7) Compartecipazione al personale per att. libero professionale intramoenia - Altro (Aziende sanitarie pubbliche della Regione))	-	-	-	-

	Valore Anno N-1	Valore Anno N	Variazione	Variazione %
INTM00 (Totale Altri Costi Intramoenia)	23.458.531,26	25.302.494,03	1.843.962,77	7,86%
INTM01 (Indennità di esclusività medica per attività di libera professione)	2.934.521,04	2.620.802,19	-313.718,85	-10,69%
INTM02 (IRAP relativa ad attività di libera professione (intramoenia))	6.755.516,74	7.775.366,82	1.019.850,08	15,10%
INTM03 (Costi diretti aziendali)	7.393.707,97	7.937.501,26	543.793,29	7,35%
INTM04 (Costi generali aziendali)	6.088.313,90	6.968.823,76	880.509,86	14,46%
INTM05 (Fondo di perequazione)	286.471,61	0,00	-286.471,61	-100,00%

Tab. 54 – Dettaglio ricavi e costi per prestazioni sanitarie erogate in regime di intramoenia

Si rimanda alle Note integrative aziendali pubblicate alla sezione "Amministrazione Trasparente" per i criteri utilizzati al fine del calcolo dei costi diretti/indiretti aziendali e alla valorizzazione dell'indennità di esclusività e del fondo di perequazione.



544ba9c3

Allegato 3 – Nota Integrativa

	501	502	503	504	505	506	507	508	509	500	952	901	912	999 (Totale Aziende Revisione Veneto)
AA0820 (A.S.C.2) Rimborso per acquisto beni da parte di Aziende sanitarie pubbliche della Regione	11.077.666,85	41.629.936,97	38.316.570,93	12.664.896,54	16.959.915,03	44.695.142,75	20.097.737,52	27.361.684,23	46.919.577,20	-	8.800.784,61	18.170.323,04	4.518.892,04	291.213.127,71
AA0821 (Prodotti farmaceutici ed emoderivati)	5.929.622,94	28.582.925,08	21.709.270,62	7.566.678,29	8.657.218,51	30.532.684,46	12.022.752,27	17.060.588,13	33.664.194,01	-	7.486.116,06	9.957.103,89	137.991,58	183.287.085,84
AA0821a (Medicinali con AIC, ad eccezione di vaccini ed emoderivati di produzione regionale)	5.929.622,94	28.578.976,39	21.708.522,59	7.566.678,29	8.656.457,24	30.530.863,41	12.010.069,42	17.060.588,13	33.660.884,84	-	7.485.429,95	9.957.026,45	108.127,22	183.232.746,87
AA0821b (Medicinali senza AIC)	-	3.948,69	748,03	-	761,27	2.321,05	10.876,93	-	3.249,17	-	686,11	77,44	29.864,36	52.483,05
AA0821c (Emoderivati di produzione regionale)	-	-	-	-	-	-	1.855,92	-	-	-	-	-	-	1.855,92
AA0822 (Sangue ed emocomponenti)	3.782.353,70	8.336.748,25	13.279.015,99	3.826.505,97	6.146.183,86	12.236.752,03	6.643.331,74	7.226.192,29	9.859.169,92	-	1.087.740,51	5.822.207,81	3.111.735,71	81.357.937,78
AA0823 a (Dispositivi medici)	3.782.353,70	8.336.748,25	13.279.015,99	3.826.505,97	6.145.870,81	12.230.518,99	6.643.331,74	7.225.521,29	9.858.938,12	-	1.073.350,95	5.822.207,81	3.111.735,71	81.336.099,33
AA0823 b (Dispositivi medici impiantabili attivi)	-	-	-	-	313,05	6.233,04	-	671,00	231,80	-	14.389,56	-	-	21.838,45
AA0823 c (Dispositivi medico diagnostici in vitro (VD))	-	-	-	-	-	-	-	-	-	-	-	-	-	-
AA0824 (Prodotti dietetici)	-	-	-	-	-	-	-	-	-	-	-	-	-	-
AA0825 (Materiali per la profilassi (vaccini))	-	-	-	-	80,26	40,13	-	-	-	-	207,24	109,20	-	436,83
AA0826 (Prodotti chimici)	-	-	-	-	-	-	-	115.434,00	-	-	6.060,52	-	-	121.494,52
AA0827 (Materiali e prodotti per uso veterinario)	-	-	-	-	-	-	-	-	-	-	21,95	-	-	21,95
AA0828 (Altri beni e prodotti sanitari)	1.357.698,93	4.683.360,39	3.299.912,31	1.270.792,37	2.153.014,29	1.868.520,38	1.425.137,25	2.950.463,30	3.341.161,92	-	218.639,57	2.387.012,66	1.269.164,75	26.224.878,12
AA0829 (Prodotti alimentari)	-	-	-	-	-	-	-	-	-	-	-	-	-	-
AA082a (Materiali di guardecoba, di pulizia e di convivenza in genere)	-	-	-	-	-	-	-	-	-	-	-	-	-	-
AA082b (Combustibili, carburanti e lubrificanti)	-	-	-	-	-	-	-	-	-	-	-	-	-	-
AA082c (Supporti informatici e cancelleria)	-	-	-	-	-	-	-	-	-	-	-	-	-	-
AA082d (Materiale per la manutenzione)	-	-	-	-	-	-	-	-	-	-	-	-	-	-
AA082e (Altri beni e prodotti non sanitari)	7.951,28	26.903,25	28.372,01	919,91	23.418,11	57.145,75	6.516,26	9.006,51	55.111,35	-	1.998,76	3.889,48	-	221.272,67

Tab. 55 – Dettaglio rimborsi da aziende sanitarie pubbliche della Regione per acquisti di beni

Altre informazioni relative a proventi e ricavi diversi.

Informazione	Caso presente in azienda?	Se sì, illustrare
PR01. Sono state rilevate significative variazioni rispetto all'esercizio precedente?	SI	<p>000: Dal 2020 Azienda Zero ha rilevato dall'Azienda ULSS 3 Serenissima la gestione della centralizzazione dell'acquisto regionale dei farmaci e dispositivi per la distribuzione per conto (DPC). In attuazione del DDR n. 96 del 11/07/2022 la voce sopracitata include anche le consegne di beni di consumo acquistati da Azienda Zero</p> <p>503: La voce che presenta il maggiore incremento (negli altri proventi diversi) è costituita dalla voce "Revisione fondo autoassicurazioni". Per ulteriori informazioni relative alle altre voci si rinvia alla relazione sulla gestione.</p> <p>507: Si evidenzia il consolidamento della ripresa dell'attività, già riscontrata nel 2021, in quanto si</p>



544ba9c3

Allegato 3 – Nota Integrativa

		<p>registra l'incremento dei ricavi per prestazioni sanitarie e sociosanitarie a rilevanza sanitaria per un importo di € 1.513.470,38 dovuto soprattutto alle variazioni in aumento della mobilità attiva intra ed extra regionale (+€ 1.240.127,27 di cui circa € 900.000 solo per prestazioni di ricovero intra) oltre che delle altre prestazioni in genere. Lieve miglioramento anche delle voci di ricavo inerenti i ticket che registrano un incremento di € 93.382, 508 La voce AA1090, Altri proventi diversi, ha presentato una variazione percentualmente significativa che è stata illustrata nella relazione del Direttore Generale, affrontando l'analisi degli scostamenti dei costi e ricavi.</p> <p>509: Si segnala che a partire 31/03/2022, chiusura dello stato di emergenza, i beni di consumo, in precedenza ceduti da Azienda Zero gratuitamente sono stati valorizzati e compensati con il meccanismo delle poste R.</p> <p>901: Per ulteriori informazioni si rinvia alla relazione sulla gestione.</p> <p>912: Questa voce di ricavo risulta in rilevante calo rispetto all'esercizio 2021 per circa 18,3 mln di euro; tale calo è riconducibile alla revisione del fondo per autoassicurazione effettuata nel 2021, con riguardo alle riserve accantonate negli anni precedenti, che ha comportato una riduzione del fondo a fronte di quote non utilizzate di accantonamenti pregressi (la revisione del fondo nel 2022 è stata pari a 5,2 mln di euro (negli altri proventi diversi)).</p> <p>952: La voce A.4) Ricavi per prestazioni sanitarie e sociosanitarie a rilevanza sanitaria vede nel corso del 2022 un aumento di circa 17,4 milioni (+12%) per prestazioni di ricovero, specialistica ambulatoriale e File F, e per un incremento dell'attività di libera professione intramoenia. La gestione delle attività profit di sperimentazione farmaci (A.4.C) risulta in linea rispetto all'anno precedente. La voce A.5.C) Concorsi, recuperi e rimborsi da Aziende sanitarie pubbliche della Regione evidenzia un decremento pari ad euro 2,4 milioni. Il decremento è da ricondurre alla contrazione di richiesta da parte dell'Azienda Ospedaliera di Padova nella preparazione di alcune tipologie di antiblastici a partire dal secondo semestre 2022.</p>
--	--	---



544ba9c3

Allegato 3 – Nota Integrativa

19. Acquisti di beni

	Diretta	Per conto	TOTALE Distribuzione
BA0030 (B.1.A.1) Prodotti farmaceutici ed emoderivati)	826.655.290,88	217.764.537,86	1.044.419.828,74
BA0040 (B.1.A.1.1) Medicinali con AIC, ad eccezione di vaccini ed emoderivati di produzione regionale)	801.920.197,54	217.678.832,86	1.019.599.030,40
BA0050 (B.1.A.1.2) Medicinali senza AIC)	7.391.427,98	85.705,00	7.477.132,98
BA0051 (B.1.A.1.3) Ossigeno e altri gas medicali)	9.686.216,02	0,00	9.686.216,02
BA0060 (B.1.A.1.4) Emoderivati di produzione regionale)	7.657.449,34	0,00	7.657.449,34
BA0061 (B.1.A.1.4.1) Emoderivati di produzione regionale da pubblico (Aziende sanitarie pubbliche della Regione) Mobilità intraregionale)	0,00	0,00	0,00
BA0062 (B.1.A.1.4.2) Emoderivati di produzione regionale da pubblico (Aziende sanitarie pubbliche della Regione) - Mobilità extraregionale)	0,00	0,00	0,00
BA0063 (B.1.A.1.4.3) Emoderivati di produzione regionale da altri soggetti)	7.657.449,34	0,00	7.657.449,34
BA0250 (B.1.A.4) Prodotti dietetici)	4.323.553,55	0,00	4.323.553,55

Tab. 56– Dettaglio acquisti di beni sanitari per tipologia di distribuzione



544ba9c3

Allegato 3 – Nota Integrativa

	501	502	503	504	505	506	507	508	509	901	912	500	952	Totale Aziende Regione Veneto
CE ACQBeni Totale Acquisito Beni da Aziende Sanitarie della Regione	1.349.644,18	7.650.837,05	277.982,20	33.757,42	48.960,31	190.889,67	42.225,95	193.635,67	29.688,21	517.659,47	716.247,44	270.192.387,72	9.969.212,42	291.213.172,71
CE ACQSAN1 (Totale acquisti beni sanitari da Aziende Sanitarie della Regione)	1.348.018,98	7.650.837,05	234.497,55	33.757,42	48.960,31	190.889,67	42.225,95	193.635,67	29.688,21	515.324,72	711.090,88	270.033.716,21	9.969.212,42	290.991.855,04
CE ACQSAN1 (Prodotti farmaceutici ed emoderivati)	60.121,43	7.648.518,73	93.640,78	33.757,42	48.928,23	185.399,75	42.225,95	193.331,63	29.688,21	507.723,72	154.819,42	164.299.776,34	9.966.392,38	183.264.323,99
CE ACQSAN11 (Medicinali con AIC, ad eccezione di vaccini ed emoderivati di produzione regionale)	60.121,43	7.648.518,73	90.577,15	33.496,42	48.928,23	174.432,52	42.157,53	164.452,88	29.688,21	507.650,66	153.159,90	164.299.776,34	9.964.953,13	183.217.913,13
CE ACQSAN12 (Medicinali senza AIC)	-	-	3.063,63	261,00	-	10.967,23	66,42	28.878,75	-	73,06	1.659,52	-	1.439,25	46.410,86
CE ACQSAN13 (Ossigeno e altri gas medicinali)	-	-	-	-	-	-	-	-	-	-	-	-	-	-
CE ACQSAN14 (Emoderivati di produzione regionale)	-	-	-	-	-	-	-	-	-	-	-	-	-	-
CE ACQSAN141 (Emoderivati di produzione regionale da pubblico (Aziende sanitarie pubbliche della regione) - Mobilità intraregionale)	-	-	-	-	-	-	-	-	-	-	-	-	-	-
CE ACQSAN142 (Emoderivati di produzione regionale da pubblico (Aziende sanitarie pubbliche della regione) - Mobilità extraregionale)	-	-	-	-	-	-	-	-	-	-	-	-	-	-
CE ACQSAN143 (Emoderivati di produzione regionale da altri soggetti)	-	-	-	-	-	-	-	-	-	-	-	-	-	-
CE ACQSAN2 (Sangue ed emocomponenti)	-	-	-	-	-	-	-	-	-	-	-	-	-	-
CE ACQSAN3 (Dispositivi medici)	1.069.264,75	2.318,32	25.422,77	-	32,08	5.380,72	-	304,04	-	7.448,89	27.853,00	80.239.855,02	2.820,04	81.380.699,63
CE ACQSAN31 (Dispositivi medici)	1.069.264,75	2.318,32	25.422,77	-	32,08	5.380,72	-	304,04	-	7.448,89	27.853,00	67.016.934,58	2.820,04	68.157.788,87
CE ACQSAN32 (Dispositivi medici impiantabili attivi)	-	-	-	-	-	-	-	-	-	-	-	409.719,00	-	409.719,00
CE ACQSAN33 (Dispositivi medico diagnostici in vitro (IVD))	-	-	-	-	-	109,20	-	-	-	120,39	207,24	12.813.201,44	-	12.813.201,44
CE ACQSAN4 (Prodotti dietetici)	-	-	-	-	-	-	-	-	-	-	-	-	-	436,83
CE ACQSAN5 (Materiali per la profilassi (vaccini))	-	-	115.434,00	-	-	-	-	-	-	-	6.060,52	-	-	121.494,52
CE ACQSAN6 (Prodotti chimici)	-	-	-	-	-	-	-	-	-	-	21,95	-	-	21,95
CE ACQSAN7 (Materiali e prodotti per uso veterinario)	-	-	-	-	-	-	-	-	-	-	-	-	-	-
CE ACQSAN8 (Altri beni e prodotti sanitari)	218.632,80	-	-	-	-	-	-	-	-	-	-	-	-	-
CE ACQSAN81 (Emoderivati CRAT)	-	-	-	-	-	-	-	-	-	-	-	-	-	-
CE ACQSAN82 (Altro)	218.632,80	-	-	-	-	-	-	-	-	31,72	522.128,75	25.484.084,85	-	26.224.878,12
CE ACQSAN83 (Totale Acquisito beni non sanitari da Aziende Sanitarie da Regione)	1.625,20	-	43.484,65	-	-	-	-	-	-	31,72	522.128,75	25.484.084,85	-	26.224.878,12
CE ACQNS00 (Prodotti alimentari)	-	-	-	-	-	-	-	-	-	2.334,75	5.156,56	168.671,51	-	221.272,67
CE ACQNS01 (Materiali di guardaroba, di pulizia e di convivenza in genere)	-	-	-	-	-	-	-	-	-	-	-	-	-	-
CE ACQNS02 (Combustibili, carburanti e lubrificanti)	-	-	-	-	-	-	-	-	-	-	-	-	-	-
CE ACQNS03 (Supporti informatici e cancelleria)	-	-	-	-	-	-	-	-	-	-	-	-	-	-
CE ACQNS04 (Materiale per la manutenzione)	-	-	-	-	-	-	-	-	-	-	-	-	-	-
CE ACQNS05 (Altri beni e prodotti non sanitari)	1.625,20	-	43.484,65	-	-	-	-	-	-	2.334,75	5.156,56	168.671,51	-	221.272,67

Tab. 57 – Dettaglio acquisti di beni da aziende sanitarie pubbliche

AB01 – Acquisti di beni

AB01 – NO Ciascuna tipologia di bene, compreso nelle voci relative agli acquisti di beni sanitari e non sanitari, è monitorata attraverso il sistema gestionale del magazzino, che rileva ogni tipologia di movimento, in entrata e in uscita.



544ba9c3

Allegato 3 – Nota Integrativa

Altre informazioni relative agli acquisti di beni

Informazione	Caso presente in azienda?	Se sì, illustrare
AB02. Sono stati rilevati costi per acquisto di beni da altre Aziende Sanitarie della Regione? Se sì, di quali tipologie di beni si tratta?	SI	<i>Come evidenziato sopra, lato ricavi, la quasi totalità degli importi è relativa alle consegne effettuate da Azienda Zero alle Aziende Sanitarie con riferimento a farmaci/dispositivi in distribuzione per conto (DPC) e beni consumabili per fronteggiare l'emergenza da covid-19 (dispositivi medici, diagnostici e DPI).</i>
AB03. Sono state rilevate significative variazioni rispetto all'esercizio precedente?	SI	<i>La variazione più significativa è proprio legata alle consegne effettuate da Azienda Zero alle Aziende Sanitarie di beni consumabili per fronteggiare l'emergenza da covid-19 (ex DDR 96/2022)</i>



544ba9c3

Allegato 3 – Nota Integrativa

20. Acquisti di servizi

	501	502	503	504	505	506	507	508	509	500	400	912	901	952	Totale Aziende Regioni Venete
BA02400 ric. mobilità (BA02400 ric. mobilità (A1))	15.039.731,00	66.267.715,00	65.174.670,00	10.986.417,00	26.814.753,00	56.752.565,00	19.679.560,00	74.187.376,00	49.807.425,00	-	-	396.173.744,00	451.521.483,00	137.812.005,00	1.370.217.442,00
BA0470 (B.2.A.1.2) - da pubblico (Aziende sanitarie pubbliche della Regione) - Mobilità interregionale)	23.819,00	259.851,00	231.889,00	55.270,00	-40.992,00	482.586,00	164.297,00	232.691,00	114.856,00	-	-	-	-	-	1.625.951,00
BA0510 (B.2.A.2.2) - da pubblico (Aziende sanitarie pubbliche della Regione) - Mobilità interregionale)	487.518,00	1.261.394,00	1.758.589,00	701.120,00	482.807,00	1.935.487,00	1.143.681,00	1.341.981,00	483.612,00	-	-	-	-	-	9.597.240,00
BA0541 (B.2.A.3.2) prestazioni di pronto soccorso non seguite da ricovero - da pubblico (Aziende sanitarie pubbliche della Regione)	2.222.974,00	8.426.259,00	11.302.173,00	1.801.358,00	6.067.386,00	9.485.399,00	2.480.418,00	11.807.682,00	8.593.241,00	-	-	74.731.967,00	69.219.412,00	54.006.375,00	260.139.644,00
BA0541 (B.2.A.3.2) prestazioni di pronto soccorso non seguite da ricovero - da pubblico (Aziende sanitarie pubbliche della Regione)	501.368,00	500.758,00	841.010,00	368.689,00	497.714,00	768.887,00	400.614,00	563.858,00	704.620,00	-	-	7.833.397,00	10.384.160,00	-	23.454.003,00
BA0910 (B.2.A.7.1) - da pubblico (Aziende sanitarie pubbliche della Regione)	753.756,00	737.613,00	318.834,00	785.885,00	546.212,00	546.212,00	701.640,00	562.433,00	176.762,00	-	-	-	-	-	2.392.908,00
BA0910 (B.2.A.8.1) - da pubblico (Aziende sanitarie pubbliche della Regione)	8.656.756,00	47.377.812,00	40.395.473,00	6.316.079,00	16.840.925,00	35.929.924,00	12.221.050,00	49.474.257,00	35.075.840,00	-	-	215.790.354,00	263.975.373,00	28.310.187,00	759.364.136,00
BA0970 (B.2.A.9.1) - da pubblico (Aziende sanitarie pubbliche della Regione) - Mobilità interregionale)	-	-	-	-	-	-	-	-	-	-	-	-	-	-	-
BA1040 (B.2.A.10.1) - da pubblico (Aziende sanitarie pubbliche della Regione) - Mobilità interregionale)	2.114.959,00	7.408.144,00	10.231.378,00	476.284,00	2.687.139,00	4.056.475,00	2.373.142,00	10.007.023,00	4.608.393,00	-	-	96.547.474,00	104.834.677,00	55.076.764,00	300.421.852,00
BA1100 (B.2.A.11.1) - da pubblico (Aziende sanitarie pubbliche della Regione) - Mobilità interregionale)	-	-	208.611,00	401.618,00	-	3.315.396,00	-	-	450,00	-	-	-	-	-	3.926.075,00
BA1152 (B.2.A.12.1.B) Altre prestazioni socio-sanitarie a rilevanza sanitaria	270.279,00	298.691,00	163.905,00	74.494,00	169.016,00	191.616,00	100.708,00	144.169,00	46.642,00	-	-	1.270.552,00	1.204.711,00	23.249,00	3.958.032,00
BA02400 ric. mobilità (B) (COSTI DA MOBILITA' SANITARIA EXTRAREGIONALE)	6.300,00	12.180,00	23.310,00	4.620,00	28.770,00	20.560,00	3.990,00	98.270,00	-	-	-	2.903.150,00	395.430,00	-	3.437.600,00
BA0480 (B.2.A.1.3) - da pubblico (Aziende sanitarie pubbliche Extraregione) - Mobilità extra-regionale)	-	-	-	-	-	-	-	-	-	-	-	-	-	-	-
BA0520 (B.2.A.2.3) - da pubblico (Extraregione)	-	-	-	-	-	-	-	-	-	-	-	-	-	-	-
BA0560 (B.2.A.3.9) - da pubblico (Extraregione)	-	-	-	-	-	-	-	-	-	-	-	-	-	-	-
BA0561 (B.2.A.3.9) prestazioni di pronto soccorso non seguite da ricovero - da pubblico (Extraregione)	-	-	-	-	-	-	-	-	-	-	-	-	-	-	-
BA0730 (B.2.A.5.3) - da pubblico (Extraregione)	-	-	-	-	-	-	-	-	-	-	-	-	-	-	-
BA0760 (B.2.A.6.3) - da pubblico (Extraregione)	-	-	-	-	-	-	-	-	-	-	-	-	-	-	-
BA0830 (B.2.A.7.3) - da pubblico (Extraregione)	-	-	-	-	-	-	-	-	-	-	-	-	-	-	-
BA0960 (B.2.A.9.3) - da pubblico (Extraregione)	-	-	-	-	-	-	-	-	-	-	-	-	-	-	-
BA1060 (B.2.A.10.3) - da pubblico (Extraregione)	-	-	-	-	-	-	-	-	-	-	-	-	-	-	-
BA1120 (B.2.A.11.3) - da pubblico (Extraregione)	-	-	-	-	-	-	-	-	-	-	-	-	-	-	-
BA02400 ric. mobilità(A+B) (TOTALE COSTI DA MOBILITA' (A+B))	15.039.731,00	66.267.715,00	65.174.670,00	10.986.417,00	26.814.753,00	56.752.565,00	19.679.560,00	74.187.376,00	49.807.425,00	-	-	396.173.744,00	451.521.483,00	137.812.005,00	1.370.217.442,00
BA0400 ric. mobilità(C) (COSTI PER PRESTAZIONI OGGETTO DI FATTURAZIONE DIRETTA INFRAREGIONALE (C))	1.714.087,01	12.339.885,99	4.659.250,95	1.553.306,48	1.212.480,93	4.049.149,41	2.987.781,86	6.929.239,11	4.357.970,35	283.841.844,53	-	8.409.010,18	15.933.994,69	14.478.701,20	362.466.807,69
BA0400 ric. mobilità (D) (COSTI PER PREST. OGGETTO DI FATTUR. DIRETTA EXTRAREGIONALE (D))	-	-	-	-	-	-	-	-	-	-	-	-	-	-	-
BA0400 ric. mobilità (C+D) (TOTALE COSTI PER PREST. OGGETTO DI FATTURAZ. DIRETTA (C+D))	1.714.087,01	12.339.885,99	4.659.250,95	1.553.306,48	1.212.480,93	4.049.149,41	2.987.781,86	6.929.239,11	4.357.970,35	283.841.844,53	-	8.409.010,18	15.933.994,69	14.478.701,20	362.466.807,69
BA0400 ric. mobilità (A+C) (TOTALE COSTI AZIENDE REGIONE (A+C))	16.753.818,01	78.607.700,99	69.833.920,95	12.539.723,48	28.027.233,93	60.801.712,41	22.667.341,86	81.116.615,11	54.165.395,35	-	-	404.582.754,18	467.455.477,69	152.290.706,20	1.732.684.244,69
BA0400 ric. mobilità (A+B+C+D) (TOTALE COSTI AZIENDE EXTRA REGIONE (A+B+C+D))	-	-	-	-	-	-	-	-	-	-	-	-	-	-	-
BA0400 ric. mobilità (A+B+C+D) (TOTALE COSTI AZIENDE SANITARIE PUBBLICHE (A+B+C+D))	16.753.818,01	78.607.700,99	69.833.920,95	12.539.723,48	28.027.233,93	60.801.712,41	22.667.341,86	81.116.615,11	54.165.395,35	283.841.844,53	-	404.582.754,18	467.455.477,69	152.290.706,20	1.732.684.244,69

Tab. 58 – Dettaglio acquisti di servizi sanitari in mobilità



544ba9c3

Allegato 3 – Nota Integrativa

	2021	2022	Variazione	Variazione %
BA0400 (B.2.A.) Acquisti servizi sanitari)	4.100.510.665,98	4.255.183.162,41	154.670.496,43	3,77%
BA0410 (B.2.A.1) - Acquisti servizi sanitari per medicina di base)	599.219.297,95	587.956.708,13	- 11.262.589,82	- 1,88%
BA0420 (B.2.A.1.1) - da convenzione)	598.179.551,95	587.001.464,13	- 11.178.087,82	- 1,87%
BA0430 (B.2.A.1.1.A) Costi per assistenza MMG)	420.814.507,08	418.274.758,49	- 2.539.748,59	- 0,60%
BA0440 (B.2.A.1.1.B) Costi per assistenza PLS)	96.614.270,56	97.243.612,99	629.342,43	0,65%
BA0450 (B.2.A.1.1.C) Costi per assistenza Continuità assistenziale)	70.168.812,39	60.983.505,68	- 9.187.306,71	- 13,09%
BA0460 (B.2.A.1.1.D) Altro (medicina dei servizi, psicologi, medici 118, ecc))	10.581.961,92	10.501.586,97	- 80.374,95	- 0,76%
BA0470 (B.2.A.1.2) - da pubblico (Aziende sanitarie pubbliche della Regione) - Mobilità intraregionale)	1.039.746,00	955.244,00	- 84.502,00	- 8,13%
BA0480 (B.2.A.1.3) - da pubblico (Aziende sanitarie pubbliche Extraregione) - Mobilità extraregionale)	493.746.615,00	507.012.439,31	13.265.824,31	2,69%
BA0490 (B.2.A.2) - Acquisti servizi sanitari per farmaceutica)	491.799.227,00	504.940.775,31	13.141.548,31	2,67%
BA0500 (B.2.A.2.1) - da convenzione)	1.947.388,00	2.071.664,00	124.276,00	6,38%
BA0510 (B.2.A.2.2) - da pubblico (Aziende sanitarie pubbliche della Regione) - Mobilità intraregionale)	418.827.358,14	429.134.867,00	10.307.508,86	2,46%
BA0520 (B.2.A.2.3) - da pubblico (Extraregione))	-	-	-	-
BA0530 (B.2.A.3) - Acquisti servizi sanitari per assistenza specialistica ambulatoriale)	-	-	-	-
BA0540 (B.2.A.3.1) - da pubblico (Aziende sanitarie pubbliche della Regione)	-	-	-	-
BA0541 (B.2.A.3.2) prestazioni di pronto soccorso non seguite da ricovero - da pubblico (Aziende sanitarie pubbliche della Regione))	-	-	-	-
BA0550 (B.2.A.3.3) - da pubblico (altri soggetti pubbl. della Regione)	11.053.930,61	10.119.533,34	- 934.397,27	- 8,45%
BA0551 (B.2.A.3.4) prestazioni di pronto soccorso non seguite da ricovero - da pubblico (altri soggetti pubbl. della Regione)	-	-	-	-
BA0560 (B.2.A.3.5) - da pubblico (Extraregione))	33.293.754,00	34.500.463,00	1.206.709,00	3,62%
BA0561 (B.2.A.3.6) prestazioni di pronto soccorso non seguite da ricovero - da pubblico (Extraregione))	3.290.180,00	3.514.089,00	223.909,00	6,81%
BA0570 (B.2.A.3.7) - da privato - Medici SUMA)	70.139.955,42	69.164.596,51	- 975.358,91	- 1,39%
BA0580 (B.2.A.3.8) - da privato)	244.616.065,37	250.302.178,66	5.686.113,29	2,32%
BA0590 (B.2.A.3.8.A) Servizi sanitari per assistenza specialistica da IRCCS privati e Policlinici privati)	4.635.801,93	4.672.826,58	37.024,65	0,80%
BA0591 (B.2.A.3.8.B) Servizi sanitari per prestazioni di pronto soccorso non seguite da ricovero - da IRCCS privati e Policlinici privati)	-	-	-	-
BA0600 (B.2.A.3.8.C) Servizi sanitari per assistenza specialistica da Ospedali Classificati privati)	53.768.842,25	53.538.414,37	- 230.427,88	- 0,43%
BA0601 (B.2.A.3.8.D) Servizi sanitari per prestazioni di pronto soccorso non seguite da ricovero - da Ospedali Classificati privati)	2.623.697,15	2.470.054,95	- 153.642,20	- 5,86%
BA0610 (B.2.A.3.8.E) Servizi sanitari per assistenza specialistica da Case di Cura private)	68.246.121,95	69.216.005,31	969.883,36	1,42%
BA0611 (B.2.A.3.8.F) Servizi sanitari per prestazioni di pronto soccorso non seguite da ricovero - da Case di Cura private)	5.791.325,05	5.009.813,55	- 781.511,50	- 13,49%
BA0620 (B.2.A.3.8.G) Servizi sanitari per assistenza specialistica da altri privati)	109.373.893,59	115.165.001,35	5.791.107,76	5,29%
BA0621 (B.2.A.3.8.H) Servizi sanitari per prestazioni di pronto soccorso non seguite da ricovero - da altri privati)	176.383,45	230.062,55	53.679,10	30,43%
BA0630 (B.2.A.3.9) - da privato per cittadini non residenti - Extraregione (mobilità attiva in compensazione))	55.205.075,79	60.131.552,59	4.926.476,80	8,92%
BA0631 (B.2.A.3.10) Servizi sanitari per prestazioni di pronto soccorso non seguite da ricovero - da privato per cittadini non residenti - Extraregione (mobilità attiva in compensazione))	1.228.396,95	1.402.453,90	174.056,95	14,17%
BA0640 (B.2.A.4) - Acquisti servizi sanitari per assistenza riabilitativa)	29.595.494,10	29.874.699,36	279.205,26	0,94%
BA0650 (B.2.A.4.1) - da pubblico (Aziende sanitarie pubbliche della Regione)	-	-	-	-



544ba9c3

Allegato 3 – Nota Integrativa

	2021	2022	Variazione	Variazione %
BA0660 (B.2.A.4.2) - da pubblico (altri soggetti pubbl. della Regione))	463.750,00	463.750,00	-	0,00%
BA0670 (B.2.A.4.3) - da pubblico (Extraregione) non soggetti a compensazione)	1.969,15	542,50	1.426,65	-72,45%
BA0680 (B.2.A.4.4) - da privato (intra-regionale))	28.034.750,90	28.419.142,07	384.391,17	1,37%
BA0690 (B.2.A.4.5) - da privato (extraregionale))	1.095.024,05	991.264,79	103.759,26	-9,48%
BA0700 (B.2.A.5) - Acquisti servizi sanitari per assistenza integrativa)	59.752.692,26	42.138.144,13	17.614.548,13	-29,48%
BA0710 (B.2.A.5.1) - da pubblico (Aziende sanitarie pubbliche della Regione))	-	-	-	-
BA0720 (B.2.A.5.2) - da pubblico (altri soggetti pubbl. della Regione))	1.819,45	3.393,97	1.574,52	86,54%
BA0730 (B.2.A.5.3) - da pubblico (Extraregione))	-	-	-	-
BA0740 (B.2.A.5.4) - da privato)	59.750.872,81	42.134.750,16	17.616.122,65	-29,48%
BA0750 (B.2.A.6) - Acquisti servizi sanitari per assistenza protesica)	27.532.936,07	27.147.093,37	385.842,70	-1,40%
BA0760 (B.2.A.6.1) - da pubblico (Aziende sanitarie pubbliche della Regione))	-	-	-	-
BA0770 (B.2.A.6.2) - da pubblico (altri soggetti pubbl. della Regione))	41.867,64	143.446,08	101.578,44	242,62%
BA0780 (B.2.A.6.3) - da pubblico (Extraregione))	-	-	-	-
BA0790 (B.2.A.6.4) - da privato)	27.491.068,43	27.003.647,29	487.421,14	-1,77%
BA0800 (B.2.A.7) - Acquisti servizi sanitari per assistenza ospedaliera)	770.708.372,22	778.963.090,24	8.254.718,02	1,07%
BA0810 (B.2.A.7.1) - da pubblico (Aziende sanitarie pubbliche della Regione))	-	-	-	-
BA0820 (B.2.A.7.2) - da pubblico (altri soggetti pubbl. della Regione))	14.480.933,69	15.310.245,09	829.311,40	5,73%
BA0830 (B.2.A.7.3) - da pubblico (Extraregione))	165.691.791,00	183.920.292,00	18.228.501,00	11,00%
BA0840 (B.2.A.7.4) - da privato)	435.485.159,49	413.937.657,04	21.547.502,45	-4,95%
BA0850 (B.2.A.7.4.A) Servizi sanitari per assistenza ospedaliera da IRCCS privati e Policlinici privati)	31.715.421,38	31.532.900,37	182.521,01	-0,58%
BA0860 (B.2.A.7.4.B) Servizi sanitari per assistenza ospedaliera da Ospedali Classificati privati)	152.467.951,79	136.151.930,70	16.316.021,09	-10,70%
BA0870 (B.2.A.7.4.C) Servizi sanitari per assistenza ospedaliera da Case di Cura private)	245.897.348,77	240.831.422,52	5.065.926,25	-2,06%
BA0880 (B.2.A.7.4.D) Servizi sanitari per assistenza ospedaliera da altri privati)	5.404.437,55	5.421.403,45	16.965,90	0,31%
BA0890 (B.2.A.7.5) - da privato per cittadini non residenti - Extraregione (mobilità attiva in compensazione))	155.050.488,04	165.794.896,11	10.744.408,07	6,93%
BA0900 (B.2.A.8) - Acquisito prestazioni di psichiatria residenziale e semiresidenziale)	55.010.387,07	57.754.365,01	2.743.977,94	4,99%
BA0910 (B.2.A.8.1) - da pubblico (Aziende sanitarie pubbliche della Regione))	-	-	-	-
BA0920 (B.2.A.8.2) - da pubblico (altri soggetti pubbl. della Regione))	3.834.753,67	3.915.853,13	81.099,46	2,11%
BA0930 (B.2.A.8.3) - da pubblico (Extraregione) - non soggette a compensazione)	-	-	-	-
BA0940 (B.2.A.8.4) - da privato (intra-regionale))	48.897.005,90	51.592.449,89	2.695.443,99	5,51%
BA0950 (B.2.A.8.5) - da privato (extraregionale))	2.278.627,50	2.246.061,99	32.565,51	-1,43%
BA0960 (B.2.A.9) - Acquisito prestazioni di distribuzione farmaci File F)	45.875.488,01	49.974.579,83	4.049.091,82	8,83%
BA0970 (B.2.A.9.1) - da pubblico (Aziende sanitarie pubbliche della Regione) - Mobilità intra-regionale)	-	-	-	-
BA0980 (B.2.A.9.2) - da pubblico (altri soggetti pubbl. della Regione))	22.862.895,00	24.325.753,00	1.462.858,00	6,40%
BA0990 (B.2.A.9.3) - da pubblico (Extraregione))	18.750.240,00	19.961.144,40	1.210.904,40	6,46%
BA1000 (B.2.A.9.4) - da privato (intra-regionale))	-	-	-	-
BA1010 (B.2.A.9.5) - da privato (extraregionale))	-	-	-	-
BA1020 (B.2.A.9.6) - da privato per cittadini non residenti - Extraregione (mobilità attiva in compensazione))	4.262.353,01	5.637.682,43	1.375.329,42	32,27%



544ba9c3

Allegato 3 – Nota Integrativa

	2021	2022	Variazione	Variazione %
BA1030 (B.2.A.10) - Acquisto prestazioni termali in convenzione)	14.122.022,87	21.564.780,28	7.442.757,41	52,70%
BA1040 (B.2.A.10.1) - da pubblico (Aziende sanitarie pubbliche della Regione) - Mobilità intraregionale)	-	-	-	-
BA1050 (B.2.A.10.2) - da pubblico (altri soggetti pubbl. della Regione)	-	-	-	-
BA1060 (B.2.A.10.3) - da pubblico (Extraregione)	1.121.346,00	2.762.396,00	1.641.050,00	146,35%
BA1070 (B.2.A.10.4) - da privato	6.611.515,44	9.099.700,43	2.488.184,99	37,63%
BA1080 (B.2.A.10.5) - da privato per cittadini non residenti - Extraregione (mobilità attiva in compensazione))	6.389.161,43	9.702.683,85	3.313.522,42	51,86%
BA1090 (B.2.A.11) - Acquisto prestazioni di trasporto sanitario)	77.426.029,95	84.310.786,66	6.884.756,71	8,89%
BA1100 (B.2.A.11.1) - da pubblico (Aziende sanitarie pubbliche della Regione) - Mobilità intraregionale)	-	-	-	-
BA1110 (B.2.A.11.2) - da pubblico (altri soggetti pubbl. della Regione)	15.225.294,98	19.550.777,13	4.325.482,15	28,41%
BA1120 (B.2.A.11.3) - da pubblico (Extraregione)	3.929.207,00	4.136.965,00	207.758,00	5,29%
BA1130 (B.2.A.11.4) - da privato	58.271.527,97	60.623.044,53	2.351.516,56	4,04%
BA1140 (B.2.A.12) - Acquisto prestazioni Socio-Sanitarie a rilevanza sanitaria)	732.547.075,63	789.715.041,19	57.167.965,56	7,80%
BA1150 (B.2.A.12.1) - da pubblico (Aziende sanitarie pubbliche della Regione) - Mobilità intraregionale)	-	-	-	-
BA1151 (B.2.A.12.1.A) Assistenza domiciliare integrata (ADI)	-	-	-	-
BA1152 (B.2.A.12.1.B) Altre prestazioni socio-sanitarie a rilevanza sanitaria)	-	-	-	-
BA1160 (B.2.A.12.2) - da pubblico (altri soggetti pubblici della Regione)	259.893.741,13	280.190.223,78	20.296.482,65	7,81%
BA1160a (B.2.A.12.2.A) Residenzialità anziani)	237.485.582,76	256.192.242,58	18.706.659,82	7,88%
BA1160b (B.2.A.12.2.B) Residenzialità disabili)	3.842.134,56	2.948.564,78	- 893.569,78	-23,26%
BA1160c (B.2.A.12.2.C) Centri diurni per disabili)	395.082,34	434.992,13	39.909,79	10,10%
BA1160d (B.2.A.12.2.D) Hospice)	1.262.408,96	1.379.624,35	117.215,39	9,29%
BA1160e (B.2.A.12.2.E) Altro)	16.908.532,51	19.234.799,94	2.326.267,43	13,76%
BA1161 (B.2.A.12.3) - da pubblico (Extraregione) - Acquisto di Altre prestazioni socio-sanitarie a rilevanza sanitaria erogate a soggetti pubblici Extraregione)	253.951,00	241.484,00	- 12.467,00	-4,91%
BA1170 (B.2.A.12.4) - da pubblico (Extraregione) non soggette a compensazione)	67.045,11	230.039,88	162.994,77	243,11%
BA1180 (B.2.A.12.5) - da privato (intraregionale))	468.977.125,85	504.823.858,62	35.846.732,77	7,64%
BA1180a (B.2.A.12.5.A) Residenzialità anziani)	239.720.482,66	259.348.513,31	19.628.030,65	8,19%
BA1180b (B.2.A.12.5.B) Residenzialità disabili)	67.008.242,94	72.827.292,06	5.819.049,12	8,68%
BA1180c (B.2.A.12.5.C) Centri diurni per disabili)	76.059.044,07	85.771.479,50	9.712.435,43	12,77%
BA1180d (B.2.A.12.5.D) Hospice)	8.167.598,02	7.592.783,94	- 574.814,08	-7,04%
BA1180e (B.2.A.12.5.E) Altro)	78.021.758,16	79.283.789,81	1.262.031,65	1,62%
BA1190 (B.2.A.12.6) - da privato (extraregionale))	3.355.212,54	4.229.434,91	874.222,37	26,06%
BA1200 (B.2.A.13) - Partecipazione al personale per att. libero-prof. (intramoenia))	88.274.249,41	102.281.768,99	14.007.519,58	15,87%
BA1210 (B.2.A.13.1) - Partecipazione al personale per att. libero professionale intramoenia - Area ospedaliera)	12.127.077,60	14.222.733,59	2.095.655,99	17,28%
BA1220 (B.2.A.13.2) - Partecipazione al personale per att. libero professionale intramoenia - Area specialistica)	67.550.925,99	78.079.588,02	10.528.662,03	15,59%
BA1230 (B.2.A.13.3) - Partecipazione al personale per att. libero professionale intramoenia - Area sanità pubblica)	298.873,21	285.557,13	- 13.316,08	-4,46%
BA1240 (B.2.A.13.4) - Partecipazione al personale per att. libero professionale intramoenia - Consulenze (ex art. 55 c.1 lett. c), d) ed ex Art. 57-58))	7.268.615,06	8.473.643,71	1.205.028,65	16,58%
BA1250 (B.2.A.13.5) - Partecipazione al personale per att. libero professionale intramoenia - Consulenze (ex art. 55 c.1 lett. c), d) ed ex Art. 57-58) (Aziende sanitarie pubbliche della Regione))	-	-	-	-
BA1260 (B.2.A.13.6) - Partecipazione al personale per att. libero professionale intramoenia - Altro)	1.028.757,55	1.220.246,54	191.488,99	18,61%



544ba9c3

Allegato 3 – Nota Integrativa

	2021	2022	Variazione	Variazione %
BA1270 (B.2.A.13.7) Compartecipazione al personale per att. libero professionale intramoenia - Altro (Aziende sanitarie pubbliche della Regione)	-	-	-	-
BA1280 (B.2.A.14) Rimborsi, assegni e contributi sanitari	269.831.038,54	334.686.942,35	64.855.903,81	24,04%
BA1290 (B.2.A.14.1) Contributi ad associazioni di volontariato	7.672.339,18	7.309.234,60	363.104,58	-4,73%
BA1300 (B.2.A.14.2) Rimborsi per cure all'estero	419.719,49	598.230,63	178.511,14	42,53%
BA1310 (B.2.A.14.3) Contributi a società partecipate e/o enti dipendenti della Regione	46.750.327,04	46.742.048,93	-8.278,11	-0,02%
BA1320 (B.2.A.14.4) Contributo Legge 210/92	13.340.320,69	12.801.119,24	539.201,45	-4,04%
BA1330 (B.2.A.14.5) Altri rimborsi, assegni e contributi	201.648.332,14	267.236.308,95	65.587.976,81	32,53%
BA1340 (B.2.A.14.6) Rimborsi, assegni e contributi v/Aziende sanitarie pubbliche della Regione	-	-	-	-
BA1341 (B.2.A.14.7) Rimborsi, assegni e contributi v/Regione - GSA - Azienda Zero	-	-	-	-
BA1350 (B.2.A.15) Consulenze, Collaborazioni, Interim e altre prestazioni di lavoro sanitarie e sociosanitarie	-	-	-	-
BA1360 (B.2.A.15.1) Consulenze sanitarie e sociosan. da Aziende sanitarie pubbliche della Regione)	164.743.761,45	141.245.058,98	23.498.702,47	-14,26%
BA1370 (B.2.A.15.2) Consulenze sanitarie e sociosan. da terzi - Altri soggetti pubblici)	-	-	-	-
BA1380 (B.2.A.15.3) Consulenze, Collaborazioni, Interimale e altre prestazioni di lavoro sanitarie e socios. da privato)	19.888,42	25.932,00	6.043,58	30,39%
BA1390 (B.2.A.15.3.A) Consulenze sanitarie da privato - articolo 55, comma 2, CCNL 8 giugno 2000)	164.628.243,03	140.961.879,34	23.666.363,69	-14,38%
BA1400 (B.2.A.15.3.B) Altre consulenze sanitarie e sociosanitarie da privato)	41.483.051,51	44.282.572,00	2.799.520,49	6,75%
BA1410 (B.2.A.15.3.C) Collaborazioni coordinate e continuative sanitarie e socios. da privato)	57.026.532,57	45.019.800,48	12.006.732,09	-21,05%
BA1420 (B.2.A.15.3.D) Indennità a personale universitario - area sanitaria)	25.158.012,14	11.044.653,34	14.113.358,80	-56,10%
BA1430 (B.2.A.15.3.E) Lavoro interinale - area sanitaria)	28.983.563,99	28.747.237,04	236.126,95	-0,81%
BA1440 (B.2.A.15.3.F) Altre collaborazioni e prestazioni di lavoro - area sanitaria)	706.272,14	1.131.854,14	425.582,00	60,26%
BA1450 (B.2.A.15.4) Rimborsi oneri stipendiali del personale sanitario in comando	11.271.010,68	10.735.762,34	535.248,34	-4,75%
BA1460 (B.2.A.15.4.A) Rimborsi oneri stipendiali personale sanitario in comando da Aziende sanitarie pubbliche della Regione)	95.630,00	257.247,64	161.617,64	169,00%
BA1470 (B.2.A.15.4.B) Rimborsi oneri stipendiali personale sanitario in comando da Regioni, soggetti pubblici e da Università)	-	-	-	-
BA1480 (B.2.A.15.4.C) Rimborsi oneri stipendiali personale sanitario in comando da aziende di altre Regioni (Extraregione)	-	-	-	-
BA1490 (B.2.A.16) Altri servizi sanitari e sociosanitari a rilevanza sanitaria)	-	-	-	-
BA1500 (B.2.A.16.1) Altri servizi sanitari e sociosanitari a rilevanza sanitaria da pubblico - Aziende sanitarie pubbliche della Regione)	95.630,00	209.431,15	113.801,15	119,00%
BA1510 (B.2.A.16.2) Altri servizi sanitari e sociosanitari a rilevanza sanitaria da pubblico - Altri soggetti pubblici della Regione)	-	47.816,49	47.816,49	-
BA1520 (B.2.A.16.3) Altri servizi sanitari e sociosanitari a rilevanza sanitaria da pubblico - Altri soggetti pubblici della Regione)	231.080.529,31	253.017.723,58	21.937.194,27	9,49%
BA1530 (B.2.A.16.4) Altri servizi sanitari e sociosanitari a rilevanza sanitaria da pubblico (Extraregione)	3.303.157,23	2.912.787,71	390.369,52	-11,82%
BA1530a (B.2.A.16.4.1) Altri servizi sanitari da privato - SPERIMENTAZIONI)	4.030.418,17	3.706.059,15	324.359,02	-8,05%
BA1530b (B.2.A.16.4.2) Altri servizi sanitari da privato - SERVIZIO OSSIGENO)	214.455.433,91	238.144.194,72	23.688.760,81	11,05%
BA1530c (B.2.A.16.4.3) Altri servizi sanitari da privato - SERVIZIO OSSIGENO)	1.507.012,37	1.882.604,58	375.592,21	24,92%
BA1530d (B.2.A.16.4.4) Altri servizi sanitari da privato - SERVICE - ALTRO)	104.676.882,24	103.784.690,19	892.192,05	-0,85%
BA1530e (B.2.A.16.4.5) Altri servizi sanitari da privato - SERVICE - ALTRO)	10.327.594,55	10.280.842,70	46.751,85	-0,45%
BA1530f (B.2.A.16.4.6) Altri servizi sanitari da privato - DPC)	94.349.287,69	93.503.847,49	845.440,20	-0,90%
BA1530g (B.2.A.16.4.7) Altri servizi sanitari da privato - ALTRO)	30.839.156,62	38.516.497,75	7.677.341,13	24,89%
BA1540 (B.2.A.16.5) Costi per servizi sanitari - Mobilità internazionale passiva)	77.432.382,68	93.960.402,20	16.528.019,52	21,35%
BA1541 (B.2.A.16.6) Costi per servizi sanitari - Mobilità internazionale passiva rilevata dalle ASL)	9.291.520,00	8.254.682,00	1.036.838,00	-11,16%
BA1542 (B.2.A.16.7) Costi per prestazioni sanitarie erogate da aziende sanitarie estere (fatturate direttamente)	-	-	-	-
BA1550 (B.2.A.17) Costi GSA per differenziale saldo mobilità interregionale)	22.217.318,00	18.453.074,00	3.764.244,00	-16,94%

Tab. 59_60 – Dettaglio acquisti di servizi sanitari



544ba9c3

Allegato 3 – Nota Integrativa

Altre informazioni relative a proventi e ricavi diversi.

Informazione	Caso presente in azienda?	Se sì, illustrare
AS01. Sono state rilevate significative variazioni rispetto all'esercizio precedente?	SI	<p>503: Il costo dell'acquisto di servizi sanitari è complessivamente aumentato rispetto al 2021 di circa 13,8 milioni di euro. Per ulteriori informazioni si rinvia alla Relazione sulla gestione.</p> <p>509: Si segnala un incremento dei fitti attivi (+780 mila euro) dovuti alla fine dell'emergenza pandemica che ha riportato ai valori alla pre-pandemia non potendo più usufruire delle riduzione dei prezzi. Si segnala inoltre un incremento di 2.3 milioni di euro relativi agli altri proventi dovuto alla revisione dei fondi rischi ed oneri in particolare del fondo per autoassicurazione.</p> <p>901: Rispetto all'esercizio 2021 è da rilevare l'aumento del costo dei servizi non sanitari di circa 15 milioni di euro legato all'incremento dei costi delle materie prime per energia e riscaldamento, Per ulteriori informazioni si rinvia alla Relazione sulla gestione.</p>

AS02 – Costi per prestazioni sanitarie da privato

AS02 – SI	<p>Nell'esercizio sono stati rilevati alcuni casi di disallineamento tra valore fatturato dalla struttura privata e valore di budget autorizzato dalla Regione.</p> <p>505: Nell'esercizio sono stati rilevati dei disallineamenti tra valore fatturato dalla struttura privata e valore di budget autorizzato dalla Regione. Per quanto le strutture private accreditate che hanno erogato prestazioni oltre limite di budget, sia per quanto riguarda l'attività specialistica sia per le degenze, ciò non ha comportato un costo aggiuntivo per l'azienda in quanto la fatturazione eccedente non è stata riconosciuta come disposto DGRV 925/2021 e DGR 101 del 2022. Nel 2022, con DGRV 925/2021 sono stati assegnati fondi € 716.427,38 per il recupero delle liste d'attesa. Gli extra BDG per le strutture esclusivamente ambulatoriali definiti con DGRV 101/2022 sono stati assegnati anche per l'anno 2022 per € 148.109,38.</p> <p>506: Nell'esercizio non sono stati rilevati disallineamenti tra valore fatturato dalla struttura privata e valore di budget autorizzato dalla Regione. Nei rari casi in cui il fatturato è stato superiore al budget autorizzato dalla Regione (soprattutto per i fuori veneto - DGR 1397_22), si è proceduto a contestare per lettera la fattura con richiesta di nota di accredito.</p>
-----------	--

AS03 – Consulenze, Collaborazioni, Interinale e altre prestazioni di lavoro sanitarie e sociosanitarie

AS03 – SI	Tutte le aziende nell'esercizio hanno registrato costi per consulenze, collaborazioni, interinale e altre prestazioni di lavoro sanitarie e sociosanitarie.
-----------	---



544ba9c3



Allegato 3 – Nota Integrativa

<p>501: La riduzione di spesa del conto BA1350 (B.2.A.15) Consulenze, Collaborazioni, Interinale e altre prestazioni di lavoro sanitarie e sociosanitarie deriva da:</p> <ol style="list-style-type: none"> 1. Una riduzione di spesa nel conto (B.2.A.15.3.A) Consulenze sanitarie da privato - articolo 55, comma 2, CCNL 8 giugno 2000 per 824 mila euro circa a seguito di un minor acquisto di prestazioni aggiuntive per il recupero delle liste di attesa dovute alla pandemia da Covid-19 rispetto al 2021; 2. Una riduzione di spesa nel conto (B.2.A.15.3.B) Altre consulenze sanitarie e sociosanitarie da privato per 641 mila euro circa a seguito di una minor spesa per consulenze sanitarie per il recupero delle liste di attesa dovute alla pandemia da Covid-19 rispetto al 2021; 3. Una diminuzione di spesa nel conto (B.2.A.15.3.C) Collaborazioni coordinate e continuative sanitarie e sociosanitarie da privato per circa 676 mila euro a seguito di una minor acquisizione di personale sanitario medico ed infermieristico per la gestione della pandemia da Covid-19; <p>Una riduzione di spesa nel conto (B.2.A.15.3.F) Altre collaborazioni e prestazioni di lavoro - area sanitaria per circa 167 mila euro a seguito di minori conferimenti di incarichi libero professionali a medici specialisti, specializzandi, medici abilitati non specializzati, infermieri, personale collocato in quiescenza finalizzati alla gestione della pandemia da Covid-19 e altri incarichi per l'impossibilità di garantire il turn over.</p> <p>502: Nell'esercizio sono stati rilevati costi per consulenze, collaborazioni, interinale e altre prestazioni di lavoro sanitarie e sociosanitarie per complessivi 15,6 milioni di euro relativi principalmente a:</p> <ul style="list-style-type: none"> • Consulenze sanitarie da privato - articolo 55, comma 2, CCNL 8 giugno 2000 - €7.575.489,36 • Altre consulenze sanitarie e sociosanitarie da privato - € 7.108.582,61 • Collaborazioni coordinate e continuative sanitarie e sociosanitarie da privato - € 26.260,77 <p>Indennità a personale universitario - area sanitaria - € 812.926,63</p> <p>503: Nell'esercizio sono stati rilevati costi per consulenze, collaborazioni, interinale e altre prestazioni di lavoro sanitarie e sociosanitarie relativamente a consulenze da aziende sanitarie pubbliche della Regione, consulenze sanitarie articolo 55, comma 2, CCNL 08/06/2000, altre consulenze sanitarie, borse di studio, personale tirocinante.</p> <p>504: Nell'esercizio sono stati rilevati costi per consulenze, collaborazioni, interinale e altre prestazioni di lavoro sanitarie e sociosanitarie relativamente a diverse discipline erogate sia soggetti privati ed, in particolare da soggetti pubblici della regione del Veneto dovuti all'impatto dell'emergenza sanitaria causata dal Covid-19.</p> <p>505: Nell'esercizio sono stati rilevati costi per consulenze, collaborazioni, interinali e altre prestazioni di lavoro sanitarie e sociosanitarie per un valore pari a 8.184.539,80 rispetto a € 10.729.601,84 del 2021.</p> <p>507: Nell'esercizio sono stati rilevati costi per consulenze e per prestazioni di personale sanitario che è stato utilizzato per fronteggiare l'emergenza Covid, anche se in diminuzione rispetto al precedente esercizio inoltre, in questi conti sono state pagate anche le prestazioni aggiuntive del personale medico sanitario utilizzate anche per la riduzione delle liste di attesa</p> <p>508: Nell'esercizio sono stati rilevati costi per consulenze, collaborazioni, interinale e</p>
--



544ba9c3



Allegato 3 – Nota Integrativa

	<p><i>altre prestazioni di lavoro sanitarie e sociosanitarie relativamente a:</i></p> <ul style="list-style-type: none"> - € 4.058.355,00 per acquisto di prestazioni aggiuntive ex articolo 55, comma 2, CCNL 8 giugno 2000; - € 6.440.465,40 per consulenze sanitarie ex art 7 comma 6 D.Lgs 165/2001; - € 1.252.786,35 per collaborazioni coordinate e continuative sanitarie; - € 77.355,20 per borse di studio a carico di finanziamenti da privati. <p><i>L'incremento nella voce di costo dell'acquisto di prestazioni e delle consulenze sanitarie è conseguenza delle attività implementate per il recupero delle liste d'attesa ex DGR 162/2022. Il decremento nella voce delle collaborazioni coordinate e continuative è dovuto alla cessazione al 30/06 dei contratti attivati negli anni precedenti in conseguenza del Covid.</i></p> <p>509: <i>Nell'esercizio sono stati rilevati costi per consulenze, collaborazioni, interinale e altre prestazioni di lavoro sanitarie e sociosanitarie con una diminuzione rispetto all'esercizio 2021. Detti costi sono in particolare consulenze ex art.55.</i></p> <p>901: <i>Nell'esercizio sono stati rilevati costi per consulenze, collaborazioni e altre prestazioni di lavoro sanitarie e sociosanitarie. Rispetto all'esercizio 2021 si è registrata una riduzione del valore di circa 1,7 milioni di euro riconducibile alle attività di prestazioni aggiuntive e agli incarichi di consulenza, che nell'esercizio 2021 avevano coperto la carenza di personale generata dall'emergenza Covid 19 e utilizzati per recuperare l'attività arretrata accumulata nel 2020.</i></p> <p><i>Rientrano nella casistica le seguenti tipologie di prestazioni:</i></p> <ul style="list-style-type: none"> - Collaborazioni coordinate e continuative sanitarie e socio sanitarie da privato; - Consulenze sanitarie e socio sanitarie da privato-art.55 comma 2 CCNL 08/06/2000; - Altre consulenze sanitarie e socio sanitarie da privato; - Indennità a personale universitario-area sanitaria <p>912: <i>Il costo per consulenze, collaborazioni ed altre prestazioni risulta essere in calo rispetto all'esercizio 2021; il maggior costo 2021 si riferisce alle prestazioni aggiuntive del comparto di cui alle DD.GG.RR. n. 1293/2021 e n. 1788/2021 per il recupero delle liste d'attesa conseguenti alla pandemia. Inoltre il costo del 2021 risente degli incarichi conferiti per fronteggiare l'emergenza Covid e delle co.co.co. attivate per i centri vaccinali.</i></p> <p>952: <i>Voce B.2.A.15) Consulenze, Collaborazioni, Interinale e altre prestazioni di lavoro sanitarie: a seguito della cessazione dell'emergenza Covid19, i costi, di cui al conto B.2.A.15.3.B, hanno subito una diminuzione (per circa € 394.000 circa).</i></p> <p><i>Infatti l'Istituto ha sostenuto costi solamente per n.1 libero professionista nei primi 2 mesi del 2022. Inoltre a seguito della riduzione delle richieste di accesso ai medici anestesisti in regime libero professionale, il relativo costo subisce un decremento (di cui al conto B.2.A.15.3.B). I costi derivanti dall'attività di cui sopra, non sono imputabili all'emergenza sanitaria. La minor richiesta di accessi è correlabile al fatto che durante il 2022, l'Istituto ha provveduto all'assunzione di nr. 6 medici anestesisti a tempo indeterminato e determinato. Nel corso dell'esercizio 2022 si è registrato poi un importante decremento, pari circa a € 478.000, anche per la voce B.2.A.15.3.C, sia a seguito della riduzione del numero di contratti di collaborazione coordinata e continuativa, su cui ha inciso principalmente il divieto di stipula di nuovi contratti disposto dall'art.7, comma 5-bis, del dlgs.165/01, che alla riduzione dei costi dei contratti di collaborazione coordinata e continuativa legati all'emergenza Covid 19. Per l'anno 2022 infatti, l'Istituto ha sostenuto costi Covid 19 per 2 collaboratori e solamente nei primi mesi del 2022. Il conto B.2.A.15.3.F, nel corso dell'anno oggetto</i></p>
--	---



544ba9c3



Allegato 3 – Nota Integrativa

	<p><i>della presente relazione, ha registrato un aumento per circa € 220.000 a seguito dell'attivazione di borse di studio per le attività a carattere scientifico di questo Istituto quale modalità preferenziale di primo ingresso nell'Istituto. Voce B.2.A.16) Altri servizi sanitari e sociosanitari a rilevanza sanitaria: l'incremento di 2,3 milioni deriva da un incremento delle prestazioni di laboratorio erogate da Azienda Ospedaliera di Padova richieste da IOV e da un incremento del costo del servizio di guardia anesthesiologia presso la sede IOV di Castelfranco Veneto.</i></p>
--	---



544ba9c3



Allegato 3 – Nota Integrativa

	2021	2022	Variazione	Variazione %
BA1560 (B.2.B) Acquisti di servizi non sanitari)	858.579.280,26	979.404.357,94	120.825.077,68	14,07%
BA1570 (B.2.B.1) Servizi non sanitari)	844.298.579,73	964.216.753,52	119.918.173,79	14,20%
BA1580 (B.2.B.1.1) Lavanderia)	49.084.831,94	51.679.605,55	2.594.773,61	5,29%
BA1590 (B.2.B.1.2) Pulizia)	106.209.593,92	108.576.671,60	2.367.077,68	2,23%
BA1600 (B.2.B.1.3) Mensa)	75.202.463,54	78.541.312,72	3.338.849,18	4,44%
BA1601 (B.2.B.1.3.A) Mensa dipendenti)	17.360.245,28	17.898.306,92	538.061,64	3,10%
BA1602 (B.2.B.1.3.B) Mensa degeniti)	57.842.218,26	60.643.005,80	2.800.787,54	4,84%
BA1610 (B.2.B.1.4) Riscaldamento)	138.512.216,82	211.884.578,69	73.372.361,87	52,97%
BA1620 (B.2.B.1.5) Servizi di assistenza informatica)	60.565.950,87	66.100.210,33	5.534.259,46	9,14%
BA1630 (B.2.B.1.6) Servizi trasporti (non sanitari))	12.256.578,86	9.147.598,31	-3.108.980,55	-25,37%
BA1640 (B.2.B.1.7) Smaltimento rifiuti)	36.675.474,89	33.607.228,39	-3.068.246,50	-8,37%
BA1650 (B.2.B.1.8) Utenze telefoniche)	13.170.474,16	13.319.144,32	148.670,16	1,13%
BA1660 (B.2.B.1.9) Utenze elettricità)	65.081.208,71	112.505.745,34	47.424.536,63	72,87%
BA1670 (B.2.B.1.10) Altre utenze)	14.302.048,86	16.615.538,52	2.313.489,66	16,18%
BA1680 (B.2.B.1.11) Premi di assicurazione)	20.360.090,08	17.785.566,62	-2.574.523,46	-12,64%
BA1690 (B.2.B.1.11.A) Premi di assicurazione - R.C. Professionale)	14.572.786,13	12.196.311,83	-2.376.474,30	-16,31%
BA1700 (B.2.B.1.11.B) Premi di assicurazione - Altri premi assicurativi)	5.787.303,95	5.589.254,79	-198.049,16	-3,42%
BA1710 (B.2.B.1.12) Altri servizi non sanitari)	252.877.647,08	244.453.553,13	-8.424.093,95	-3,33%
BA1720 (B.2.B.1.12.A) Altri servizi non sanitari da pubblico (Aziende sanitarie pubbliche della Regione))	-	-	-	-
BA1730 (B.2.B.1.12.B) Altri servizi non sanitari da altri soggetti pubblici)	19.923.486,23	17.391.476,14	-2.532.010,09	-12,71%
BA1740 (B.2.B.1.12.C) Altri servizi non sanitari da privato)	232.954.160,85	227.062.076,99	-5.892.083,86	-2,53%
BA1740a (B.2.B.1.12.C.1) Altri servizi non sanitari esternalizzati (1)))	129.113.097,87	130.733.396,83	1.620.298,96	1,25%
BA1740b (B.2.B.1.12.C.2) Altri servizi non sanitari da privato: altro (2)))	103.841.062,98	96.328.680,16	-7.512.382,82	-7,23%
BA1750 (B.2.B.2) Consulenze, Collaborazioni, Interinale e altre prestazioni di lavoro non sanitarie)	11.246.250,45	10.994.294,83	-251.955,62	-2,24%
BA1760 (B.2.B.2.1) Consulenze non sanitarie da Aziende sanitarie pubbliche della Regione)	-	-	-	-
BA1770 (B.2.B.2.2) Consulenze non sanitarie da Terzi - Altri soggetti pubblici)	44.612,00	55.388,65	10.776,65	24,16%
BA1780 (B.2.B.2.3) Consulenze, Collaborazioni, Interinale e altre prestazioni di lavoro non sanitarie da privato)	10.922.573,64	10.709.757,29	-212.816,35	-1,95%
BA1790 (B.2.B.2.3.A) Consulenze non sanitarie da privato)	5.801.429,92	6.308.668,29	507.238,37	8,74%
BA1800 (B.2.B.2.3.B) Collaborazioni coordinate e continuative non sanitarie da privato)	1.166.506,97	150.515,76	-1.015.991,21	-87,10%
BA1810 (B.2.B.2.3.C) Indennità a personale universitario - area non sanitaria)	867.532,66	927.217,99	59.685,33	6,88%
BA1820 (B.2.B.2.3.D) Lavoro interinale - area non sanitaria)	444.245,97	673.649,32	229.403,35	51,64%
BA1830 (B.2.B.2.3.E) Altre collaborazioni e prestazioni di lavoro - area non sanitaria)	2.642.858,12	2.649.705,93	6.847,81	0,26%
BA1831 (B.2.B.2.3.F) Altre Consulenze non sanitarie da privato - in attuazione dell'art.79; comma 1 sexies lettera c); del D.L. 112/2008; convertito con legge 133/2008 e della legge 23 dicembre 2009 n. 191)	-	-	-	-
BA1840 (B.2.B.2.4) Rimborsi oneri stipendiali del personale non sanitario in comando)	279.064,81	229.148,89	-49.915,92	-17,89%
BA1850 (B.2.B.2.4.A) Rimborsi oneri stipendiali personale non sanitario in comando da Aziende sanitarie pubbliche della Regione)	-	-	-	-
BA1860 (B.2.B.2.4.B) Rimborsi oneri stipendiali personale non sanitario in comando da Regione, soggetti pubblici e da Università)	241.018,25	190.146,71	-50.871,54	-21,11%
BA1870 (B.2.B.2.4.C) Rimborsi oneri stipendiali personale non sanitario in comando da aziende di altre Regioni (Extraregione)	38.046,56	39.002,18	955,62	2,51%
BA1880 (B.2.B.3) Formazione (esternalizzata e non))	3.034.450,08	4.193.309,59	1.158.859,51	38,19%
BA1890 (B.2.B.3.1) Formazione (esternalizzata e non) da pubblico)	556.593,60	595.415,57	38.821,97	6,97%
BA1900 (B.2.B.3.2) Formazione (esternalizzata e non) da privato)	2.477.856,48	3.597.894,02	1.120.037,54	45,20%

Tab. 62 – Dettaglio acquisti di servizi non sanitari

AS04 – Consulenze, Collaborazioni, Interinale e altre prestazioni di lavoro non sanitarie

AS04 – SI	<p>Tutte le aziende sanitarie hanno rilevato costi per consulenze, collaborazioni, interinale e altre prestazioni di lavoro non sanitarie.</p> <p>000: <i>Nell'esercizio sono stati rilevati costi per consulenze, collaborazioni, interinale e altre prestazioni di lavoro non sanitarie, relativamente a spese legali e amministrative.</i></p> <p>501: <i>La riduzione di spesa del conto BA1750 (B.2.B.2) Consulenze, Collaborazioni, Interinale e altre prestazioni di lavoro non sanitarie deriva da una riduzione di spesa del conto (B.2.B.2.3.B) Collaborazioni coordinate e continuative non sanitarie da privato per circa 236 mila euro a seguito della cessazione del personale finanziato da Protezione Civile e per incarichi individuali a tempo determinato utilizzati per la gestione della pandemia da Covid-19. Si è incrementata, invece, la spesa nel conto (B.2.B.2.3.D) Lavoro interinale - area non sanitaria per circa 237 mila euro da utilizzare nel servizio portinerie, magazzini e cucine (cuochi).</i></p> <p>502: <i>Nell'esercizio sono stati rilevati costi per consulenze, collaborazioni, interinale e altre prestazioni di lavoro non sanitarie, per complessivi € 839.058,44 relativi principalmente a:</i></p> <ul style="list-style-type: none"> • <i>Consulenze non sanitarie da privato (legali) € 464.160,01</i> • <i>Consulenze non sanitarie da privato (altro) €184.654,47</i> <p><i>Altre collaborazioni e prestazioni di lavoro - area non sanitaria €190.243,96 (rimborsi assistenza religiosa).</i></p>
------------------	---



Allegato 3 – Nota Integrativa

<p>503: <i>Nell'esercizio sono stati rilevati costi per consulenze, collaborazioni, interinale e altre prestazioni di lavoro non sanitarie, relativamente a consulenze da altri enti pubblici, spese legali, collaborazioni coordinate e continuative e rimborsi personale comandato.</i></p> <p>504: <i>Nell'esercizio sono stati rilevati costi per consulenze, collaborazioni, interinale e altre prestazioni di lavoro non sanitarie, relativamente a consulenze legali, tecniche per collaudi, ecc... condizionate dal progressivo rientro dello stato di emergenza.</i></p> <p>505: <i>Nell'esercizio sono stati rilevati costi per consulenze, collaborazioni, interinali e altre prestazioni non sanitarie, per un valore di € 425.375,54 principalmente per incarichi di consulenze legali collegate a cause civili, contenzioni amministrativi, contenziosi del lavoro e contenziosi penali.</i></p> <p>507: <i>Nell'esercizio sono stati rilevati costi per consulenze legali, prestazioni finanziate con finanziamenti vincolati oltre a quelle di natura occasionale e del personale religioso .</i></p> <p>508: <i>Nell'esercizio sono stati rilevati costi per consulenze, collaborazioni, interinale e altre prestazioni di lavoro non sanitarie, relativamente a:</i> - € 494.284,67 per prestazioni da avvocati e spese legali; - € 304.444,55 per prestazioni da architetti per progettazione, stime e accertamenti; - € 107.459,57 per borse di studio a carico di finanziamenti da privati; - € 72.083,33 per assistenza religiosa presso gli ospedali territoriali.</p> <p>509: <i>Nell'esercizio sono stati rilevati costi per consulenze, collaborazioni, interinale e altre prestazioni di lavoro non sanitarie, legate principalmente ad attività progettuali completamente finanziate.</i></p> <p>901: <i>Nell'esercizio sono stati rilevati costi per consulenze, collaborazioni, e altre prestazioni di lavoro non sanitarie, per un totale di € 1.563.980,57.</i></p> <p>912: <i>Nell'esercizio sono stati rilevati costi per consulenze, collaborazioni, interinale e altre prestazioni di lavoro non sanitarie, relativamente a consulenze per euro 49.419,34, a borse di studio per euro 14.957,76 e per altre collaborazioni per euro 102.216,21.</i></p> <p>952: <i>La variazione all'aggregato B.2.B.2) Consulenze, Collaborazioni, Interinale e altre prestazioni di lavoro non sanitarie risulta così di seguito descritta:</i></p> <ul style="list-style-type: none">• <i>conto B.2.B.2.3.B) Collaborazioni coordinate e continuative non sanitarie da privato. Nel corso dell'anno 2022 si è registrata una diminuzione di circa € 118.000 a seguito della progressiva riduzione, nel corso dell'esercizio, del numero di contratti di collaborazione coordinata e continuativa su cui ha inciso principalmente il divieto di stipula di nuovi contratti disposto dall'art.7, comma 5-bis, del dlgs.165/01.</i>• <i>conto B.2.B.2.3.E) Altre collaborazioni e prestazioni di lavoro - area non sanitaria. Si è invece registrato un incremento derivante dall'attivazione di borse di studio, per le attività a carattere scientifico dell'Istituto, quale modalità preferenziale di primo ingresso nello stesso.</i>



544ba9c3



Allegato 3 – Nota Integrativa

AS05 –Manutenzioni e riparazioni

Le aziende hanno seguito i criteri previsti dal d.lgs 118/2011, dalla relativa casistica applicativa, dall'OIC 16, così come recepiti dal Manuale di Standard Organizzativi, Contabili e Procedurali approvato con decreto del commissario Azienda Zero n. 136 del 30.06.2017.

505: Nell'esercizio sono stati rilevati costi per manutenzioni per un valore di € 10.152.586,20 principalmente per manutenzioni e riparazioni di attrezzature sanitarie e scientifiche.

507: Il processo aziendale di gestione delle manutenzioni è tale da permettere di classificare esattamente l'intervento manutentivo in: ordinario, nel caso di manutenzioni e riparazioni di natura ricorrente (ad esempio, pulizia, verniciatura, riparazione, sostituzione di parti deteriorate dall'uso) che vengono effettuate per mantenere i cespiti in un buono stato di funzionamento e che si qualificano come manutenzioni programmate o manutenzioni derivanti da eventi non prevedibili dovute a guasti, rotture o malfunzionamenti. I costi di manutenzione ordinaria sono rilevati a conto economico nell'esercizio in cui sono sostenuti, di manutenzione straordinaria, nel caso di ampliamenti, modifiche, sostituzioni e altri miglioramenti riferibili al bene, che producono un aumento significativo e tangibile: o di produttività o di sicurezza o un prolungamento della vita utile del cespite. I costi di manutenzione straordinaria rientrano tra i costi capitalizzati.

	2021	2022	Variazione	Variazione %
BA1910 (B.3) Manutenzione e riparazione (ordinaria esternalizzata)	233.302.693,24	234.300.426,31	997.733,07	0,43%
BA1920 (B.3.A) Manutenzione e riparazione ai fabbricati e loro pertinenze)	41.992.205,97	43.112.427,27	1.120.221,30	2,67%
BA1930 (B.3.B) Manutenzione e riparazione agli impianti e macchinari)	67.798.295,80	69.976.255,30	2.177.959,50	3,21%
BA1940 (B.3.C) Manutenzione e riparazione alle attrezzature sanitarie e scientifiche)	99.254.737,41	98.256.293,11	- 998.444,30	-1,01%
BA1950 (B.3.D) Manutenzione e riparazione ai mobili e arredi)	480.063,16	234.276,68	- 245.786,48	-51,20%
BA1960 (B.3.E) Manutenzione e riparazione agli automezzi)	3.003.507,30	2.937.318,54	- 66.188,76	-2,20%
BA1970 (B.3.F) Altre manutenzioni e riparazioni)	20.773.883,60	19.783.855,41	- 990.028,19	-4,77%
BA1980 (B.3.G) Manutenzioni e riparazioni da Aziende sanitarie pubbliche della Regione)	-	-	-	

Tab. 63 – Dettaglio manutenzioni e riparazioni



544ba9c3



Allegato 3 – Nota Integrativa

	2022	Multiservizio	Altro	%incidenza multiservizio
BA1570 (B.2.B.1) Servizi non sanitari)	964.216.753,52	186.058.466,29	778.158.287,23	19,30%
BA1580 (B.2.B.1.1) Lavanderia)	51.679.605,55	7.029.773,53	44.649.832,02	13,60%
BA1590 (B.2.B.1.2) Pulizia)	108.576.671,60	21.523.473,22	87.053.198,38	19,82%
BA1600 (B.2.B.1.3) Mensa)	78.541.312,72	11.478.412,86	67.062.899,86	14,61%
BA1601 (B.2.B.1.3.A) Mensa dipendenti)	17.898.306,92	2.432.116,30	15.466.190,62	13,59%
BA1602 (B.2.B.1.3.B) Mensa degenti)	60.643.005,80	9.046.296,56	51.596.709,24	14,92%
BA1610 (B.2.B.1.4) Riscaldamento)	211.884.578,69	101.516.835,95	110.367.742,74	47,91%
BA1620 (B.2.B.1.5) Servizi di assistenza informatica)	66.100.210,33	6.183.650,39	59.916.559,94	9,35%
BA1630 (B.2.B.1.6) Servizi trasporti (non sanitari))	9.147.598,31	871.003,43	8.276.594,88	9,52%
BA1640 (B.2.B.1.7) Smaltimento rifiuti)	33.607.228,39	3.658.754,17	29.948.474,22	10,89%
BA1650 (B.2.B.1.8) Utenze telefoniche)	13.319.144,32	176.313,25	13.142.831,07	1,32%
BA1660 (B.2.B.1.9) Utenze elettricità)	112.505.745,34	25.335.446,63	87.170.298,71	22,52%
BA1670 (B.2.B.1.10) Altre utenze)	16.615.538,52	740.928,76	15.874.609,76	4,46%
BA1680 (B.2.B.1.11) Premi di assicurazione)	17.785.566,62	-	17.785.566,62	-
BA1710 (B.2.B.1.12) Altri servizi non sanitari)	244.453.553,13	7.543.874,10	236.909.679,03	3,09%
BA1720 (B.2.B.1.12.A) Altri servizi non sanitari da pubblico (Aziende sanitarie pubbliche della Regione))	-	-	-	-
BA1730 (B.2.B.1.12.B) Altri servizi non sanitari da altri soggetti pubblici)	17.391.476,14	-	17.391.476,14	-
BA1740 (B.2.B.1.12.C) Altri servizi non sanitari da privato)	227.062.076,99	7.543.874,10	219.518.202,89	3,32%
BA1880 (B.2.B.3) Formazione (esternalizzata e non))	4.193.309,59	-	4.193.309,59	-
BA1890 (B.2.B.3.1) Formazione (esternalizzata e non) da pubblico)	595.415,57	-	595.415,57	-
BA1900 (B.2.B.3.2) Formazione (esternalizzata e non) da privato)	3.597.894,02	-	3.597.894,02	-
Global_ric (Totale Global)	1.202.710.489,42	244.988.126,19	957.722.363,23	20,37%
BA1910 (B.3) Manutenzione e riparazione (ordinaria esternalizzata))	234.300.426,31	58.929.659,90	175.370.766,41	25,15%
BA1920 (B.3.A) Manutenzione e riparazione ai fabbricati e loro pertinenze)	43.112.427,27	8.734.657,92	34.377.769,35	20,26%
BA1930 (B.3.B) Manutenzione e riparazione agli impianti e macchinari)	69.976.255,30	36.125.835,12	33.850.420,18	51,63%
BA1940 (B.3.C) Manutenzione e riparazione alle attrezzature sanitarie e scientifiche)	98.256.293,11	13.691.528,22	84.564.764,89	13,93%
BA1950 (B.3.D) Manutenzione e riparazione ai mobili e arredi)	234.276,68	-	234.276,68	-
BA1960 (B.3.E) Manutenzione e riparazione agli automezzi)	2.937.318,54	-	2.937.318,54	-
BA1970 (B.3.F) Altre manutenzioni e riparazioni)	19.783.855,41	377.638,64	19.406.216,77	1,91%
BA1980 (B.3.G) Manutenzioni e riparazioni da Aziende sanitarie pubbliche della Regione)	-	-	-	-

Tab. 64 – Dettaglio costi per contratti multiservizio



544ba9c3



Allegato 3 – Nota Integrativa

21. Costi del personale

	2021	2022	Variazione	Variazione %
BA2090 (B.5) Personale del ruolo sanitario)	2.347.825.634,75	2.438.196.211,46	90.370.576,71	3,85%
BA2100 (B.5.A) Costo del personale dirigente ruolo sanitario)	1.019.461.955,00	1.028.848.110,49	9.386.155,49	0,92%
BA2110 (B.5.A.1) Costo del personale dirigente medico)	933.801.616,61	937.489.356,46	3.687.739,85	0,39%
BA2120 (B.5.A.1.1) Costo del personale dirigente medico - tempo indeterminato)	915.739.021,81	911.553.640,86	- 4.185.380,95	-0,46%
BA2120_stip (Voci di costo a carattere stipendiale)	-	499.417.093,47		
BA2120_posiz (Retribuzione di posizione)	-	143.385.566,74		
BA2120_inden (Indennità di risultato)	-	28.855.965,07		
BA2120_acc (Altro trattamento accessorio)	-	40.874.636,55		
BA2120_on_retrib (Oneri sociali su retribuzione)	-	199.020.379,03		
BA2120_on_altri (Altri oneri per il personale)	-	-		
BA2130 (B.5.A.1.2) Costo del personale dirigente medico - tempo determinato)	18.019.607,04	25.901.609,86	7.882.002,82	43,74%
BA2130_stip (Voci di costo a carattere stipendiale)	-	14.862.321,63		
BA2130_posiz (Retribuzione di posizione)	-	2.988.000,73		
BA2130_inden (Indennità di risultato)	-	907.680,97		
BA2130_acc (Altro trattamento accessorio)	-	1.214.534,51		
BA2130_on_retrib (Oneri sociali su retribuzione)	-	5.929.072,02		
BA2130_on_altri (Altri oneri per il personale)	-	-		
BA2140 (B.5.A.1.3) Costo del personale dirigente medico - altro)	42.987,76	34.105,74	- 8.882,02	-20,66%
BA2150 (B.5.A.2) Costo del personale dirigente non medico)	85.660.338,39	91.358.754,03	5.698.415,64	6,65%
BA2160 (B.5.A.2.1) Costo del personale dirigente non medico - tempo indeterminato)	81.527.085,22	85.262.903,52	3.735.818,30	4,58%
BA2160_stip (Voci di costo a carattere stipendiale)	-	51.473.643,80		
BA2160_posiz (Retribuzione di posizione)	-	7.252.357,84		
BA2160_inden (Indennità di risultato)	-	6.670.406,64		
BA2160_acc (Altro trattamento accessorio)	-	1.444.241,78		
BA2160_on_retrib (Oneri sociali su retribuzione)	-	18.422.253,45		
BA2160_on_altri (Altri oneri per il personale)	-	-		
BA2170 (B.5.A.2.2) Costo del personale dirigente non medico - tempo determinato)	4.133.253,17	6.095.850,51	1.962.597,34	47,48%
BA2170_stip (Voci di costo a carattere stipendiale)	-	3.804.762,42		
BA2170_posiz (Retribuzione di posizione)	-	308.496,29		
BA2170_inden (Indennità di risultato)	-	562.210,32		
BA2170_acc (Altro trattamento accessorio)	-	68.590,47		
BA2170_on_retrib (Oneri sociali su retribuzione)	-	1.351.791,01		
BA2170_on_altri (Altri oneri per il personale)	-	-		
BA2180 (B.5.A.2.3) Costo del personale dirigente non medico - altro)	-	-	-	-
BA2190 (B.5.B) Costo del personale comparto ruolo sanitario)	1.328.363.679,75	1.409.348.100,97	80.984.421,22	6,10%
BA2200 (B.5.B.1) Costo del personale comparto ruolo sanitario - tempo indeterminato)	1.310.022.390,80	1.391.761.630,54	81.739.239,74	6,24%
BA2200_stip (Voci di costo a carattere stipendiale)	-	858.717.002,52		
BA2200_posiz (Retribuzione di posizione)	-	86.053.526,20		
BA2200_inden (Indennità di risultato)	-	80.094.699,72		
BA2200_acc (Altro trattamento accessorio)	-	58.531.755,09		
BA2200_on_retrib (Oneri sociali su retribuzione)	-	308.364.647,01		
BA2200_on_altri (Altri oneri per il personale)	-	-		
BA2210 (B.5.B.2) Costo del personale comparto ruolo sanitario - tempo determinato)	15.839.647,36	15.400.186,17	- 439.461,19	-2,77%
BA2210_stip (Voci di costo a carattere stipendiale)	-	9.632.407,37		
BA2210_posiz (Retribuzione di posizione)	-	830.713,63		
BA2210_inden (Indennità di risultato)	-	756.001,16		
BA2210_acc (Altro trattamento accessorio)	-	639.280,68		
BA2210_on_retrib (Oneri sociali su retribuzione)	-	3.541.783,33		
BA2210_on_altri (Altri oneri per il personale)	-	-		
BA2220 (B.5.B.3) Costo del personale comparto ruolo sanitario - altro)	2.501.641,59	2.186.284,26	- 315.357,33	-12,61%

Tab. 66 – Costi del personale – ruolo sanitario



544ba9c3



Allegato 3 – Nota Integrativa

	2021	2022	Variazione	Variazione %
BA2230 (B.6) Personale del ruolo professionale)	8.100.344,53	7.630.439,06	- 469.905,47	-5,80%
BA2240 (B.6.A) Costo del personale dirigente ruolo professionale)	7.522.384,17	7.046.187,41	- 476.196,76	-6,33%
BA2250 (B.6.A.1) Costo del personale dirigente ruolo professionale - tempo indeterminato)	6.927.277,03	6.551.595,47	- 375.681,56	-5,42%
BA2250_stip (Voci di costo a carattere stipendiale)	-	3.016.677,39		
BA2250_posiz (Retribuzione di posizione)	-	1.216.839,20		
BA2250_inden (Indennità di risultato)	-	718.173,14		
BA2250_acc (Altro trattamento accessorio)	-	198.235,45		
BA2250_on_retrib (Oneri sociali su retribuzione)	-	1.401.670,29		
BA2250_on_altri (Altri oneri per il personale)	-	-		
BA2260 (B.6.A.2) Costo del personale dirigente ruolo professionale - tempo determinato)	595.107,14	494.591,94	- 100.515,20	-16,89%
BA2260_stip (Voci di costo a carattere stipendiale)	-	275.556,62		
BA2260_posiz (Retribuzione di posizione)	-	40.368,58		
BA2260_inden (Indennità di risultato)	-	29.208,47		
BA2260_acc (Altro trattamento accessorio)	-	23.482,16		
BA2260_on_retrib (BA2260_on_retrib)	-	125.935,60		
BA2260_on_altri (Altri oneri per il personale)	-	40,51		
BA2270 (B.6.A.3) Costo del personale dirigente ruolo professionale - altro)	-	-		
BA2280 (B.6.B) Costo del personale comparto ruolo professionale)	577.960,36	584.251,65	6.291,29	1,09%
BA2290 (B.6.B.1) Costo del personale comparto ruolo professionale - tempo indeterminato)	545.122,60	558.788,27	13.665,67	2,51%
BA2290_stip (Voci di costo a carattere stipendiale)	-	396.416,13		
BA2290_posiz (Retribuzione di posizione)	-	10.248,32		
BA2290_inden (Indennità di risultato)	-	14.427,08		
BA2290_acc (Altro trattamento accessorio)	-	13.780,23		
BA2290_on_retrib (Oneri sociali su retribuzione)	-	123.916,51		
BA2290_on_altri (Altri oneri per il personale)	-	-		
BA2300 (B.6.B.2) Costo del personale comparto ruolo professionale - tempo determinato)	32.837,76	25.463,38	- 7.374,38	-22,46%
BA2300_stip (Voci di costo a carattere stipendiale)	-	18.680,24		
BA2300_posiz (Retribuzione di posizione)	-	697,42		
BA2300_inden (Indennità di risultato)	-	-		
BA2300_acc (Altro trattamento accessorio)	-	-		
BA2300_on_retrib (Oneri sociali su retribuzione)	-	6.085,72		
BA2300_on_altri (Altri oneri per il personale)	-	-		
BA2310 (B.6.B.3) Costo del personale comparto ruolo professionale - altro)	-	-		

Tab. 67 – Costi del personale – ruolo professionale

	2021	2022	Variazione	Variazione %
BA2320 (B.7) Personale del ruolo tecnico)	415.167.566,81	434.975.031,44	19.807.464,63	4,77%
BA2330 (B.7.A) Costo del personale dirigente ruolo tecnico)	5.142.707,84	4.889.985,69	- 252.722,15	-4,91%
BA2340 (B.7.A.1) Costo del personale dirigente ruolo tecnico - tempo indeterminato)	4.902.860,79	4.753.094,13	- 149.766,66	-3,05%
BA2340_stip (Voci di costo a carattere stipendiale)	-	2.179.660,86		
BA2340_posiz (Retribuzione di posizione)	-	971.250,08		
BA2340_inden (Indennità di risultato)	-	519.844,71		
BA2340_acc (Altro trattamento accessorio)	-	74.911,78		
BA2340_on_retrib (Oneri sociali su retribuzione)	-	1.007.426,70		
BA2340_on_altri (Altri oneri per il personale)	-	-		
BA2350 (B.7.A.2) Costo del personale dirigente ruolo tecnico - tempo determinato)	239.847,05	136.891,56	- 102.955,49	-42,93%
BA2350_stip (Voci di costo a carattere stipendiale)	-	70.998,07		
BA2350_posiz (Retribuzione di posizione)	-	21.477,75		
BA2350_inden (Indennità di risultato)	-	11.810,30		
BA2350_acc (Altro trattamento accessorio)	-	2.874,00		
BA2350_on_retrib (Oneri sociali su retribuzione)	-	29.731,44		
BA2350_on_altri (Altri oneri per il personale)	-	-		
BA2360 (B.7.A.3) Costo del personale dirigente ruolo tecnico - altro)	-	-		
BA2370 (B.7.B) Costo del personale comparto ruolo tecnico)	410.024.858,97	430.085.045,75	20.060.186,78	4,89%
BA2380 (B.7.B.1) Costo del personale comparto ruolo tecnico - tempo indeterminato)	401.600.574,58	418.026.062,31	16.425.487,73	4,09%
BA2380_stip (Voci di costo a carattere stipendiale)	-	272.269.261,81		
BA2380_posiz (Retribuzione di posizione)	-	16.188.424,90		
BA2380_inden (Indennità di risultato)	-	21.541.625,10		
BA2380_acc (Altro trattamento accessorio)	-	14.969.132,22		
BA2380_on_retrib (Oneri sociali su retribuzione)	-	93.057.618,28		
BA2380_on_altri (BA2380_on_altri)	-	-		
BA2390 (B.7.B.2) Costo del personale comparto ruolo tecnico - tempo determinato)	8.415.819,03	12.020.518,92	3.604.699,89	42,83%
BA2390_stip (Voci di costo a carattere stipendiale)	-	7.929.924,99		
BA2390_posiz (Retribuzione di posizione)	-	331.950,76		
BA2390_inden (Indennità di risultato)	-	492.325,36		
BA2390_acc (Altro trattamento accessorio)	-	496.673,97		
BA2390_on_retrib (Oneri sociali su retribuzione)	-	2.769.643,84		
BA2390_on_altri (Altri oneri per il personale)	-	-		
BA2400 (B.7.B.3) Costo del personale comparto ruolo tecnico - altro)	8.465,36	38.464,52	29.999,16	354,38%

Tab. 68 – Costi del personale – ruolo tecnico



Allegato 3 – Nota Integrativa

	2021	2022	Variazione	Variazione %
BA2410 (B.8) Personale del ruolo amministrativo)	204.754.251,54	213.433.616,42	8.679.364,88	4,24%
BA2420 (B.8.A) Costo del personale dirigente ruolo amministrativo)	17.275.256,71	17.719.213,97	443.957,26	2,57%
BA2430 (B.8.A.1) Costo del personale dirigente ruolo amministrativo - tempo indeterminato)	16.315.173,38	16.024.197,24	- 290.976,14	-1,78%
BA2430_stip (Voci di costo a carattere stipendiale)	-	7.183.034,35		
BA2430_posiz (Retribuzione di posizione)	-	3.496.587,28		
BA2430_inden (Indennità di risultato)	-	1.733.561,49		
BA2430_acc (Altro trattamento accessorio)	-	258.864,58		
BA2430_on_retrib (Oneri sociali su retribuzione)	-	3.352.149,54		
BA2430_on_altri (Altri oneri per il personale)	-	-		
BA2440 (B.8.A.2) Costo del personale dirigente ruolo amministrativo - tempo determinato)	960.083,33	1.695.016,73	734.933,40	76,55%
BA2440_stip (Voci di costo a carattere stipendiale)	-	930.433,20		
BA2440_posiz (Retribuzione di posizione)	-	258.387,95		
BA2440_inden (Indennità di risultato)	-	131.626,26		
BA2440_acc (Altro trattamento accessorio)	-	33.944,68		
BA2440_on_retrib (Oneri sociali su retribuzione)	-	340.611,50		
BA2440_on_altri (Altri oneri per il personale)	-	13,14		
BA2450 (B.8.A.3) Costo del personale dirigente ruolo amministrativo - altro)	-	-		
BA2460 (B.8.B) Costo del personale comparto ruolo amministrativo)	187.478.994,83	195.714.402,45	8.235.407,62	4,39%
BA2470 (B.8.B.1) Costo del personale comparto ruolo amministrativo - tempo indeterminato)	182.961.913,62	188.296.134,00	5.334.220,38	2,92%
BA2470_stip (Voci di costo a carattere stipendiale)	-	123.492.503,66		
BA2470_posiz (Retribuzione di posizione)	-	7.359.285,55		
BA2470_inden (Indennità di risultato)	-	12.667.983,52		
BA2470_acc (Altro trattamento accessorio)	-	3.553.274,34		
BA2470_on_retrib (Oneri sociali su retribuzione)	-	41.223.086,93		
BA2470_on_altri (Altri oneri per il personale)	-	-		
BA2480 (B.8.B.2) Costo del personale comparto ruolo amministrativo - tempo determinato)	4.408.071,96	7.368.378,77	2.960.306,81	67,16%
BA2480_stip (Voci di costo a carattere stipendiale)	-	5.133.338,93		
BA2480_posiz (Retribuzione di posizione)	-	274.325,53		
BA2480_inden (Indennità di risultato)	-	285.308,57		
BA2480_acc (Altro trattamento accessorio)	-	60.573,60		
BA2480_on_retrib (Oneri sociali su retribuzione)	-	1.614.832,14		
BA2480_on_altri (BA2480_on_altri)	-	-		
BA2490 (B.8.B.3) Costo del personale comparto ruolo amministrativo - altro)	109.009,25	49.889,68	- 59.119,57	-54,23%

Tab. 69 – Costi del personale – ruolo amministrativo

CP01 – Costi del personale

CP01 – SI	<p>501: La spesa per il personale dipendente è in aumento rispetto a quella dell'esercizio 2021 per 3.595.991,56 euro dovuti a: Una riduzione di spesa sul conto (B.5.A.1) Costo del personale dirigente medico per circa 1,1 milioni di euro. Tale riduzione è dovuta alla cessazione di 61 medici (di cui 10 a tempo determinato) e all'assunzione di 40 medici (di cui 15 a tempo determinato) avvenute nel corso dell'anno 2022 (saldo negativo di circa 26 unità); Un aumento di spesa sul conto (B.5.A.2) Costo del personale dirigente non medico per circa 193 mila euro. Tale aumento è dovuto alla cessazione di 10 dirigenti non medici (di cui 1 a tempo determinato) e all'assunzione di 14 dirigenti non medici (di cui 1 a tempo determinato) avvenute nel corso dell'anno 2022 (saldo positivo di circa 4 unità); Un aumento di spesa sul conto (B.5.B) Costo del personale comparto ruolo sanitario per circa 3,7 milioni di euro. Tale aumento è dovuto all'applicazione del CCNL 2019-2021 del personale del comparto sanità avvenuto il 2 novembre 2022. Il personale del comparto sanitario è invece diminuito di circa 19 unità a tempo indeterminato nel 2022, in particolare infermieri/ostetriche (15 unità) ed è invece cresciuto di 7 unità a tempo determinato; Un aumento di spesa sul conto (B.7.B) Costo del personale comparto ruolo tecnico per circa 524 mila euro. Tale aumento è dovuto all'applicazione del CCNL 2019-2021 del personale del comparto sanità avvenuto il 2 novembre 2022. Il personale del comparto ruolo tecnico è invece diminuito di circa 16 unità a tempo indeterminato nel 2022, in particolare operatori tecnici, ausiliari e operatori socio sanitari ed è invece cresciuto di 23 unità a tempo determinato; Un aumento di spesa sul conto (B.8.B) Costo del personale comparto ruolo amministrativo per circa 517 mila euro. Tale aumento è dovuto all'applicazione del CCNL 2019-2021 del personale del comparto sanità avvenuto il 2 novembre 2022. Il personale del</p>
------------------	---



544ba9c3



Allegato 3 – Nota Integrativa

comparto ruolo amministrativo è invece aumentato di circa 18 unità a tempo indeterminato nel 2022. La spesa complessiva per il personale dipendente, come indicato nel paragrafo 5.1.4 GRADO DI RAGGIUNGIMENTO DEI RISULTATI ECONOMICO – FINANZIARI, rispetta il tetto assegnato con il Decreto 34 del 6 aprile 2023 del Direttore dell'Area Sanità e Sociale.

502: I costi del personale hanno registrato un incremento rispetto all'esercizio precedente, pari a € 13.422.773,43, (+1,2%), dovuto quasi interamente all'incremento di costo dovuto al rinnovo del contratto del personale comparto.

503: I costi del personale hanno registrato un significativo incremento rispetto all'esercizio precedente, pari ad € 16,8 milioni dovuto all'applicazione del rinnovo contrattuale del comparto. Tale incremento trova infatti riscontro nella riduzione degli accantonamenti per rinnovi contrattuali dell'area comparto. A titolo informativo, si segnala un aumento, pari a 102, unità di personale. Si evidenzia inoltre che il costo rilevato è inferiore al limite di costo fissato dalla Regione. Per ulteriori informazioni si rinvia alla relazione sulla gestione.

504: I costi del personale hanno registrato un incremento rispetto all'esercizio precedente, pari 1.018.414,02 euro (+12%).

505: I costi del personale non hanno registrato significativi incrementi rispetto all'esercizio precedente.

506: I costi del personale hanno registrato un significativo incremento rispetto all'esercizio precedente, pari euro 10.110.377,76 dovuto all'applicazione dei rinnovi contrattuali area comparto.

507: I costi del personale hanno registrato un significativo incremento rispetto all'esercizio precedente, pari a 7.305.622,94, (+3,90%), dovuto soprattutto all'applicazione del rinnovo del CCNL del personale del comparto sanità.

508: I costi del personale hanno registrato un significativo incremento rispetto all'esercizio precedente, pari a 7.939.465, (+2,65%), dovuto sostanzialmente ai costi generati dal rinnovo del CCNL del comparto sanità, siglato e applicato nel 2022.

509: Il costo del Personale rileva un incremento di 20,5 mln di euro pari al 7,1%. Nel corso del 2022 è stata data applicazione al CCNL 02/11/2022 del personale del Comparto che ha comportato un incremento della spesa corrente vicino ai 10 mln di euro. L'altra componente di costo è legata a una politica del personale che ha previsto maggiori assunzioni rispetto alle cessazioni del periodo anche in ragione di alcune internalizzazioni.

901: I costi del personale hanno registrato un significativo incremento rispetto all'esercizio precedente, di circa 13,1 milioni di euro riconducibili principalmente all'effetto del rinnovo contrattuale. Del comparto per il triennio 2019-2021. Per ulteriori dettagli si rinvia alla relazione sulla gestione.

912: I costi del personale hanno registrato un significativo incremento rispetto all'esercizio precedente, pur nel rispetto del tetto di spesa regionale, per effetto dell'applicazione del CCNL 2019-2021 del comparto. Il costo 2022 del rinnovo contrattuale è stato pari a euro 9.653.763,56 oneri compresi (senza IRAP).



544ba9c3



Allegato 3 – Nota Integrativa

952: *La dotazione complessiva di personale dell'Istituto Oncologico Veneto, al 31 dicembre 2022, è pari a 1308 unità così articolate: - 1107 unità di personale dipendente, - n.281 unità di personale non dipendente, - n.21 unità di personale in convenzione con l'Università degli studi di Padova. Anche nell'anno 2022 continua l'incremento dei costi derivanti dall'assunzione del personale dipendente, coerentemente con la programmazione regionale che prevede la progressiva crescita delle strutture di offerta nella sede di Castelfranco Veneto. Le nuove assunzioni hanno interessato principalmente gli infermieri, gli operatori socio sanitari e i dirigenti medici. Infine nel corso dell'anno, prima dell'entrata in vigore del nuovo sistema di classificazione del personale del Comparto, introdotto dal CCNL siglato il 2/11/2022, si è provveduto a dare esecuzione all'Accordo del 14/10/2022 dal titolo "Regolamento per le progressioni economiche orizzontale" per l'anno 2022. Sono state pertanto riconosciute a nr. 134 dipendenti le progressioni economiche a decorrere dal 01/01/2022*



544ba9c3



Allegato 3 – Nota Integrativa

	IMPORTO FONDO AL 31/12/2016	FONDO - Consist. iniziale	PERSONALE PRESENTI - consist. iniziale	ASSUNTO CESSATO	PERSONALE PRESENTI - consist. finale	FONDO - Consist. finale	VARIAZIONE FONDO Anno N vs FONDO ANNO 2016	VARIAZIONE Fondo
CEB 1000 (Voci di Dettaglio BA2080 - FONDI PERSONALE (Totale))	508.960.183,86	609.312.881,05	-	1.409,00	1.409,00	630.515.126,72	121.554.942,86	21.202.245,67
BA2080_a (MEDICI E VETERINARI)	222.213.694,56	259.931.463,77	-	1.409,00	-	261.338.589,10	39.124.894,54	1.407.125,33
BA2080_a1 (Fondo specificità medica, retribuzione di posizione, equiparazione, specifico trattamento)	158.301.718,93	188.366.167,36	-	-	-	191.276.260,45	32.974.541,52	2.910.093,09
BA2080_a2 (Fondo trattamento accessorio condizioni di lavoro)	29.627.784,29	38.028.384,98	-	-	-	37.781.095,05	8.153.310,76	- 247.289,93
BA2080_a3 (Fondo retribuzione di risultato e qualità prestazioni individuale)	34.284.191,34	33.536.911,43	-	-	-	32.281.233,60	- 2.002.957,74	- 1.255.677,83
BA2080_b (DIRIGENTI NON MEDICI SPTA)	8.941.175,57	10.409.102,60	-	-	-	10.508.822,56	1.567.646,99	99.719,96
BA2080_b1 (Fondo specificità medica, retribuzione di posizione, equiparazione, specifico trattamento)	6.705.555,45	8.308.467,11	-	-	-	8.520.334,27	1.814.778,82	211.867,16
BA2080_b2 (Fondo trattamento accessorio condizioni di lavoro)	2.235.620,12	2.100.635,49	-	-	-	1.988.488,29	- 247.131,83	- 112.147,20
BA2080_b3 (Fondo retribuzione di risultato e qualità prestazioni individuale)	-	-	-	-	-	-	-	-
BA2080_c (PERSONALE NON DIRIGENTE)	277.805.313,73	338.972.314,68	-	-	-	358.667.715,06	80.862.401,33	19.695.400,38
BA2080_c1 (Fondo fasce, posizioni organizzative, ex indennità di qualificazione professionale e indennità professionale specifica)	129.402.121,06	162.920.763,23	-	-	-	172.989.696,31	43.587.575,25	10.068.933,08
BA2080_c2 (Fondo lavoro straordinario e remunerazione di particolari condizioni di disagio pericolo o danno)	148.403.192,67	176.051.551,45	-	-	-	185.678.018,75	37.274.826,08	9.626.467,30

Tab. 70 – Consistenza e movimentazione dei fondi del personale

Già dal 2020, gli importi della Dirigenza Sanitaria Non Medica sono stati riclassificati dalla voce del 2019 "BA2080_b (DIRIGENTI NON MEDICI SPTA)" alla voce 2020 "BA2080_a (MEDICI e SANITARI NON MEDICI)", come previsto dal nuovo CCNL, aggiungendoli agli importi della Dirigenza Medica, sia nella colonna "FONDO - Consist. iniziale" sia nella colonna "FONDO - Consist. finale".

Si rammenta inoltre che è stato aggiornato il valore dei fondi iniziali relativi al comparto in base agli incrementi previsti dal nuovo CCNL Comparto Sanità datato 02/11/2022.



544ba9c3

Allegato 3 – Nota Integrativa

22. Oneri diversi di gestione

	2021	2022	Variazione	Variazione %
BA2500 (B.9) Oneri diversi di gestione)	42.332.077,12	49.878.940,94	7.546.863,82	17,83%
BA2510 (B.9.A) Imposte e tasse (escluso IRAP e IRES))	26.853.375,71	30.789.181,23	3.935.805,52	14,66%
BA2520 (B.9.B) Perdite su crediti)	500,00	-	- 500,00	-100,00%
BA2530 (B.9.C) Altri oneri diversi di gestione)	15.478.201,41	19.089.759,71	3.611.558,30	23,33%
BA2540 (B.9.C.1) Indennità, rimborso spese e oneri sociali per gli Organi Direttivi e Collegio Sindacale)	8.394.685,52	8.736.950,29	342.264,77	4,08%
BA2550 (B.9.C.2) Altri oneri diversi di gestione)	6.824.597,44	10.251.626,56	3.427.029,12	50,22%
BA2551 (B.9.C.3) Altri oneri diversi di gestione da Aziende sanitarie pubbliche della Regione)	-	-	-	
BA2552 (B.9.C.4) Altri oneri diversi di gestione - per Autoassicurazione)	258.918,45	101.182,86	- 157.735,59	-60,92%

Tab. 71– Dettaglio oneri diversi di gestione

Altre informazioni relative agli oneri diversi di gestione.

Informazione	Caso presente in azienda?	Se sì, illustrare
OG01. Sono state rilevate significative variazioni rispetto all'esercizio precedente?	SI	<p>912: L'aumento più significativo di questa voce è dovuto ai risarcimenti di competenza dell'AO - Gestione Liquidatoria per quasi 2,7 milioni di euro, di cui l'Azienda ha dovuto farsi carico, in adempimento a quanto disposto dal p.8) della DGR 2690/2014.</p> <p>952: Gli Oneri diversi di gestione mostrano un incremento di 394 mila giustificato dall'aumento del valore registrato dell'Iva sugli acquisti effettuati dalle altre aziende sanitarie della regione attraverso l'area di scambio Poste R e compreso in B.9.A) Imposte e tasse (escluso IRAP e IRES).</p>



544ba9c3



Allegato 3 – Nota Integrativa

23. Accantonamenti

	2021	2022	Variazione	Variazione %
BA2690 (B.14) Accantonamenti dell'esercizio)	622.243.489,30	503.232.910,62	- 119.010.578,68	-19,13%
BA2700 (B.14.A) Accantonamenti per rischi)	248.487.027,21	215.846.721,23	- 32.640.305,98	-13,14%
BA2710 (B.14.A.1) Accantonamenti per cause civili ed oneri processuali)	2.279.137,90	4.099.578,32	1.820.440,42	79,87%
BA2720 (B.14.A.2) Accantonamenti per contenzioso personale dipendente)	1.040.343,98	1.241.010,70	200.666,72	19,29%
BA2730 (B.14.A.3) Accantonamenti per rischi connessi all'acquisto di prestazioni sanitarie da privato)	-	680.440,34	680.440,34	
BA2740 (B.14.A.4) Accantonamenti per copertura diretta dei rischi (autoassicurazione)	111.959.324,09	107.921.183,84	- 4.038.140,25	-3,61%
BA2741 (B.14.A.5) Accantonamenti per franchigia assicurativa)	-	-	-	
BA2750 (B.14.A.6) Altri accantonamenti per rischi)	132.918.782,83	101.758.298,05	- 31.160.484,78	-23,44%
BA2751 (B.14.A.7) Accantonamenti per interessi di mora)	289.438,41	146.209,98	- 143.228,43	-49,48%
BA2760 (B.14.B) Accantonamenti per premio di operosità (SUMAI))	4.561.922,50	4.397.438,71	- 164.483,79	-3,61%
BA2770 (B.14.C) Accantonamenti per quote inutilizzate di contributi finalizzati e vincolati)	202.320.870,18	182.987.410,40	- 19.333.459,78	-9,56%
BA2771 (B.14.C.1) Accantonamenti per quote inutilizzate contributi da Regione e Prov. Auto. per quota F.S. indistinto finalizzato)	74.636.387,98	83.287.144,53	8.650.756,55	11,59%
BA2780 (B.14.C.2) Accantonamenti per quote inutilizzate contributi da Regione e Prov. Aut. per quota F.S. vincolato)	95.043.917,00	37.961.246,48	- 57.082.670,52	-60,06%
BA2790 (B.14.C.3) Accantonamenti per quote inutilizzate contributi da soggetti pubblici (extra fondo) vincolati)	22.402.932,66	51.607.082,87	29.204.150,21	130,36%
BA2790a (B.14.C.3.a) Accantonamenti per quote inutilizzate contributi da soggetti pubblici (extra fondo) vincolati - PERIMETRO SANITA)	18.495.540,70	48.166.804,38	29.671.263,68	160,42%
BA2790b (B.14.C.3.b) Accantonamenti per quote inutilizzate contributi da soggetti pubblici (extra fondo) vincolati - NO PERIMETRO SANITA)	3.907.391,96	3.440.278,49	- 467.113,47	-11,95%
BA2800 (B.14.C.4) Accantonamenti per quote inutilizzate contributi da soggetti pubblici per ricerca)	6.030.885,67	5.527.263,50	- 503.622,17	-8,35%
BA2810 (B.14.C.5) Accantonamenti per quote inutilizzate contributi vincolati da privati)	2.313.606,47	3.769.627,90	1.456.021,43	62,93%
BA2811 (B.14.C.6) Accantonamenti per quote inutilizzate contributi da soggetti privati per ricerca)	1.893.140,40	835.045,12	- 1.058.095,28	-55,89%
BA2820 (B.14.D) Altri accantonamenti)	166.873.669,41	100.001.340,28	- 66.872.329,13	-40,07%
BA2840 (B.14.D.1) Acc. Rinnovi convenzioni MMG/PLS/MCA)	21.744.007,86	23.699.819,99	1.955.812,13	8,99%
BA2850 (B.14.D.2) Acc. Rinnovi convenzioni Medici Sumai)	2.793.555,13	3.044.827,33	251.272,20	8,99%
BA2860 (B.14.D.3) Acc. Rinnovi contratt.: dirigenza medica)	28.283.868,61	33.152.479,34	4.868.610,73	17,21%
BA2870 (B.14.D.4) Acc. Rinnovi contratt.: dirigenza non medica)	3.445.792,63	4.450.830,33	1.005.037,70	29,17%
BA2880 (B.14.D.5) Acc. Rinnovi contratt.: comparto)	86.755.823,00	1.647.677,40	- 85.108.145,60	-98,10%
BA2881 (B.14.D.6) Acc. per Trattamento di fine rapporto dipendenti)	-	-	-	
BA2882 (B.14.D.7) Acc. per Trattamenti di quiescenza e simili)	50.000,00	50.000,00	-	0,00%
BA2883 (B.14.D.8) Acc. per Fondi integrativi pensione)	-	-	-	
BA2884 (B.14.D.9) Acc. Incentivi funzioni tecniche art. 113 D.lgs 50/2016)	15.993.509,68	13.599.659,50	- 2.393.850,18	-14,97%
BA2890 (B.14.D.10) Altri accantonamenti)	7.807.112,50	20.356.046,39	12.548.933,89	160,74%

Tab. 72 – Dettaglio accantonamenti

AC01 –Altri accantonamenti

Informazione	Caso presente in azienda?	Se sì, illustrare
AC01. La voce "Altri accantonamenti" è stata movimentata? Se sì, a fronte di quali rischi?	SI	<p>Tutte le aziende hanno previsto ad accantonamento somme pari al 5% del compenso del libero professionista trattenuta ai sensi del D.L. 158/2012 (convertito in L. 189/2012 - c.d. Decreto Balduzzi).</p> <p>501: Nella voce altri accantonamenti vengono ricompresi:</p>



Allegato 3 – Nota Integrativa

	<p>- 135.153,12 € per trattenuta del 5% del compenso del dirigente che esercita la libera professione intramuraria (DL 158/2012 convertito in L. 189/2012 – c.d. Decreto Balduzzi) per la riduzione delle liste di attesa.</p> <p>502: Accantonamento per Project financing distretto di Asolo, Accantonamento f.do Balduzzi, accantonamento prudenziale per rimborso verso S-OLD S.r.l. (già Sigma Informatica S.p.A.). Il differenziale rispetto al 2021 è sostanzialmente riferibile all'accantonamento per variazione quantitativa servizi Project Financing del distretto di Asolo, all'accantonamento e all'utilizzo del fondo DL1558/2012 Balduzzi e alla riclassificazione al fondo rischi per cause civili ed oneri processuali dell'accantonamento prudenziale verso S-OLD S.r.l. (già Sigma Informatica S.p.A.).</p> <p>503 : Si rinvia alle spiegazioni fornite nella parte relativa al Fondo rischi e nella relazione sulla gestione.</p> <p>504: Si rinvia al dettaglio delle relative tavole dell'aggregato B.16.D.</p> <p>505: In via prudenziale sono stati valorizzati gli oneri potenziali derivanti dalle richieste di revisione prezzi avanzate da alcune ditte, per l'anno 2022, ma per le quali non è ancora pervenuto il relativo documento contabile per € 600.450,00. Si è provveduto a rilevare inoltre un accantonamento per “oneri futuri” derivanti dagli</p>
--	--



544ba9c3



Allegato 3 – Nota Integrativa

	<p><i>effetti contabili sull'anno 2023 della Delibera Aziendale 355 del 21/03/2023, adottata successivamente alla chiusura contabile dell'esercizio ma i cui oneri sono di competenza dell'anno 2022. A seguito di una soluzione conciliativa con l'impresa affidataria del servizio di gestione Bar e distributori automatici dell'azienda ulss 5 Polesana, si è preso atto della eccessiva onerosità sopravvenuta delle prestazioni a carico della ditta nel periodo 2020-2022, in conseguenza delle restrizioni sulla circolazione delle persone e le limitazioni agli accessi ospedalieri che hanno caratterizzato il triennio in oggetto. Tale soluzione conciliativa, a seguito di accertamento delle significative riduzioni di fatturato per gli anni 2021 e 2022, ha comportato la revisione del canone nella misura percentuale del 37.27%. Tale rideterminazione, avvenuta successivamente alla chiusura contabile, ha comportato l'emissione di note di credito nell'anno 2023. Si è ritenuto opportuno indicare tra gli "Altri fondi per oneri e spese" l'onere relativo all'importo delle note di credito non ancora emesse al fine fornire una rappresentazione più veritiera del risultato di esercizio.</i></p> <p>506: <i>Si, sono stati registrati accantonamenti per i rinnovi contrattuali secondo quanto indicato dalla Regione.</i></p> <p>507: <i>Accantonamento per l'utenza "Riscaldamento" a copertura delle riserve presentate dagli appaltatori</i></p>
--	--



544ba9c3



Allegato 3 – Nota Integrativa

	<p>delle Convenzioni Consip MIES 1 relativamente alle formule revisionali del canone energia. Accantonamenti per maggiori costi derivanti dal Market Test del project financing Accantonamenti di possibili maggiori costi derivanti dalle rinegoziazioni con i fornitori di energia e di materie prime. Accantonamento per assegni familiari e altre indennità dovute al personale dipendente. Accantonamento del 5% delle somme introitate nella libera professione, cd. Fondo Balduzzi Accantonamento finanziamenti residui per copertura oneri futuri.</p> <p>508: Alla voce B.14.D.10 Altri accantonamenti sono state inseriti gli importi relativi alle risorse disponibili del "Fondo Balduzzi" per € 479.661,00. E' stato inoltre rilevato per la prima volta l'accantonamento a fondo degli importi non spesi assegnati al comitato etico provinciale, a valere sulle somme introitate per l'attività svolta, per un importo complessivo di euro 303.359,56.</p> <p>509: Somma pari al 5% del compenso del libero professionista trattenuta ai sensi del D.L. 158/2021(c.d. Balduzzi).</p> <p>901: Si rinvia alle informazioni fornite nell'area Fondo rischi e nella relazione sulla gestione.</p> <p>912: L'aumento più significativo è riconducibile alla richiesta avanzata dal Concessionario Project di riequilibrio dei canoni, a seguito della riduzione significativa dell'attività relativamente al periodo 2017-2021 per la ristorazione, e al periodo 2019-2021 per il lavanolo.</p>
--	--



544ba9c3



Allegato 3 – Nota Integrativa

	<p>952: <i>L'aggregato B.14) Accantonamenti dell'esercizio, presenta un importo di 8,987 milioni, in decremento di 2,897 milioni rispetto all'anno precedente. Le composizioni delle voci principali dell'aggregato maggiormente rilevante sono:</i></p> <ul style="list-style-type: none">• <i>5,546 milioni per quote inutilizzate di contributi finalizzati e vincolati (B.14.C), tra i principali accantonamenti si evidenzia:</i> <ul style="list-style-type: none">- <i>euro 4,373 mln per contributi per ricerca da soggetti pubblici (un'annualità del cosiddetto 5x1000 e parte dello stanziamento per la "Piramide della ricerca", ex articolo 1, comma 433, L. 205/2017);</i>- <i>euro 593 mila per contributi per soggetti privati per ricerca,</i> <ul style="list-style-type: none">• <i>278 mila per Accantonamenti per rischi (B.14.A) relativi a n. 1 sinistro e a n.1 contenzioso con personale dipendente;</i>• <i>3,159 milioni per Altri accantonamenti (B.14.D) di cui:</i> <ul style="list-style-type: none">- <i>620 mila per rinnovi contrattuali;</i>- <i>355 mila per incentivi funzioni tecniche art. 113 D.Lgs. 50/2016;</i>- <i>2,2 milioni per accantonamenti ad altri fondi (fondo no profit, fondo progettualità/istituto, fondi per attività legate al fundraising, fondo per lo sviluppo di attività future della Ricerca).</i>
--	---



544ba9c3



Allegato 3 – Nota Integrativa

24. Proventi e oneri finanziari

OF01 – Proventi e oneri finanziari

Informazione	Caso presente in azienda?	Se sì, illustrare
OF01. Sono state rilevate significative variazioni rispetto all'esercizio precedente?	SI	<p>503: Nel complesso hanno subito una variazione in diminuzione.</p> <p>506: Sì, sono stati contabilizzati interessi verso fornitori per 97.416,19 euro.</p> <p>912: Il fondo pari ad euro 50.092,35 accantonato ad hoc per la copertura degli interessi moratori è risultato adeguato tant'è che si è provveduto alla totale sterilizzazione degli interessi addebitati nel corso dell'esercizio pari ad euro 50.004,45.</p>
OF02. Nell'esercizio sono stati sostenuti oneri finanziari? Se sì, da quale operazione derivano?	SI	<p>501: Interessi di mora per 6.229,95.</p> <p>502: Si tratta di €35.042,01 relativi a fatture per interessi passive emesse da società di factoring solitamente su fatture molto vecchie che spesso vengono contestate e ridotte rispetto alla richiesta iniziale.</p> <p>503: Nel complesso hanno subito una variazione in diminuzione. Si rimanda alle Note integrative aziendali (sezione "Amministrazione Trasparente").</p> <p>506: Sì, spese e commissioni bancarie.</p> <p>508: Sono stati contabilizzati interessi passivi addebitati da fornitori e factor su ritardi di pagamento: si tratta di documenti che in genere vengono in buona parte contestati in quanto i ritardi sono legati a contenziosi su forniture. Di converso sono stati contabilizzati sconti finanziari su anticipi di pagamento. Si rilevano</p>



544ba9c3



Allegato 3 – Nota Integrativa

	<p><i>inoltre sia utili che perdite su cambi legati soprattutto a introiti da assicurazioni straniere. Il saldo complessivo di proventi e oneri finanziari è positivo di € 5.305,10.</i></p> <p>509: <i>Fatture per interessi passivi per ritardati pagamenti.</i></p> <p>901: <i>Gli oneri derivano da perdita su cambi rilevata per acquisti effettuati all'estero con pagamento in valuta.</i></p> <p>952: <i>Gli oneri finanziari dell'esercizio ammontano ad € 15.884,21. Sono dati da: · € 85,45 per Interessi ed utili su cambi · € 601 per Interessi ed altri oneri finanziari v/Fornitori; · € 14.976,00 per Altri oneri finanziari; · € 392,16 per Perdite su cambi.</i></p>
--	---



544ba9c3



Allegato 3 – Nota Integrativa

25. Rettifiche di valore di attività finanziarie

RF01 –Rettifiche di valore di attività finanziarie

Informazione	Caso presente in azienda?	Se sì, illustrare
RF01. Nell'esercizio sono state rilevate rettifiche di valore di attività finanziarie?	SI	<p>502: E' stata registrata in questo conto la svalutazione della controllata ORAS Spa in base al risultato di esercizio 2021 rapportato alla quota di partecipazione detenuta dall'ULSS2 in applicazione della valutazione della controllata con il metodo del patrimonio netto.</p> <p>503: Il valore pari ad € 829.735,00 è dato dalla rivalutazione della partecipazione di Venezia Sanità S.r.l. Per un maggior dettaglio si veda il paragrafo dedicato alle partecipazioni.</p> <p>912: La valutazione secondo il metodo del patrimonio netto della partecipazione al Centro Ricerche Cliniche s.r.l. ha comportato la rilevazione di una rivalutazione pari a euro 64.446,90.</p>



544ba9c3



Allegato 3 – Nota Integrativa

26. Proventi e oneri straordinari

PS01 –Plusvalenze/Minusvalenze

Informazione	Caso presente in azienda?	Se sì, illustrare
<p>PS01. Nell'esercizio sono state rilevate plusvalenze/minusvalenze?</p>	<p>SI</p>	<p><i>Per tutte le aziende vedasi il dettaglio delle plusvalenze e delle minusvalenze nella Nota integrativa pubblicata alla sezione "Amministrazione Trasparente".</i></p> <p>503: <i>Le Plusvalenze pari ad € 531.315,00 si riferiscono all'alienazione di attrezzature sanitarie, di automezzi e, per l'importo pari ad € 462.283,00, all'alienazione della Cittadella Socio Sanitaria di Cavarzere. Le Minusvalenze pari ad € 108.263,26 si riferiscono alle dimissioni di cespiti.</i></p> <p>504: <i>Si sono rilevate minusvalenze relative a beni che sono stati dimessi nel corso dell'esercizio 2021. Vedasi il dettaglio delle plusvalenze e delle minusvalenze nella Nota integrativa pubblicata alla sezione "Amministrazione Trasparente".</i></p> <p>505: <i>Minusvalenze per 49.338,32 per alienazione attrezzature sanitarie e scientifiche e apparecchiature elettromedicali e arredi non più funzionanti. Plusvalenze per € 23.442,62 a seguito di alienazione di n. 28 autovetture – Fiat Panda.</i></p> <p>506: <i>Vedasi il dettaglio delle plusvalenze e delle minusvalenze nella Nota integrativa pubblicata alla sezione "Amministrazione Trasparente".</i></p> <p>507: <i>Rilevate minusvalenze per € 1.172,27 derivanti da dimissioni di beni durevoli di seguito dettagliati.</i></p>



544ba9c3



Allegato 3 – Nota Integrativa

	<p>508: Nel corso dell'esercizio 2022 si sono rilevate plusvalenze per € 29.691,07 e minusvalenze da dismissioni di beni per € 54.264,60.</p> <p>509: Sono state rilevate minusvalenze per dismissione beni ad uso durevole, attrezzature sanitarie per euro 5736,15, altri beni per euro 14.062,92.</p> <p>901: Sono state rilevate minusvalenze per euro 9338 derivanti dalla dismissione di beni fuori uso.</p> <p>912: Non sono state rilevate plusvalenze. Le minusvalenze pari a euro 5.599,06 sono relative alla dismissione di cespiti per fuori uso.</p> <p>952: Nell'esercizio non sono state rilevate Plusvalenze, mentre sono state rilevate Minusvalenze per € 2.570,05 € per la dismissione di arredi e attrezzature sanitarie (DDG 1011/2021, 369/2022 e 664/2022).</p>
--	---

PS02 –Sopravvenienze attive - PS03 –Insussistenze attive - PS04 –Sopravvenienze passive - PS05 – Insussistenze passive

Illustrare la composizione delle sopravvenienze attive, per anno di riferimento, per soggetto e per evento contabile, indicando quanto di esse è già stato incassato dall'Azienda:

Per i dettagli delle Aziende si rimanda alle Note Integrative e all'analisi degli scostamenti contenuta nelle Relazioni sulla Gestione di cui ai rispettivi Bilanci d'Esercizio pubblicati alla sezione Amministrazione Trasparente.

503: Si rileva un aumento superiore al 50% rispetto l'esercizio precedente, dovuto principalmente a:

- l'accordo con Il Comune di Venezia del 23/03/2022 che ha comportato la rilevazione di sopravvenienze attive per 8,4 milioni di euro (vedi protocollo n. 58450/2023, DDG 479/2023, protocollo n. 57360/2023 e Delibera Giunta Comunale del 42/2023) di cui 6 milioni riferiti ai crediti per contributi protocollo d'intesa del 7/12/2001 e 2,4 milioni relativi allo stralcio di debiti; l'accordo è spiegato nel dettaglio nella sezione relativa i crediti vs comuni della presente nota integrativa;
- l'applicazione delle indicazioni di Azienda Zero (disposte con circolare ad oggetto la "Predisposizione del bilancio d'esercizio 2022"), relative allo storno dei fondi rinnovi contrattuali, effettuati nell'esercizio 2021, rispetto al pagamento dell'anno 2022;
- lo stralcio del debito verso Policlinico San Marco a seguito delle ordinanze davanti alla corte di cassazione RG 25498/2018, 2445/2019 E 1764/2020, come da Protocollo n. 53934 del 16/03/2023;



544ba9c3



Allegato 3 – Nota Integrativa

- lo storno dei debiti per fatture da ricevere insussistenti;
- lo storno di debiti vs comuni insussistenti.

Per quanto concerne le sopravvenienze passive si registra un incremento, anche se in misura minore rispetto l'aumento delle sopravvenienze attive, infatti quest'ultime hanno un maggiore impatto sul risultato finale d'esercizio.

Le sopravvenienze passive, tuttavia, sono incrementate rispetto all'esercizio precedente a causa di:

- l'applicazione delle indicazioni impartite da Azienda Zero (disposte con circolare ad oggetto la "Predisposizione del bilancio d'esercizio 2022"), a seguito della sottoscrizione del CCNL 2019-2021 relativamente al personale del comparto sanità;
- l'accordo con Il Comune di Venezia del 23/03/2022, articolo 4 area patrimoniale, Protocollo n. 58450/2023, DDG 479/2023, Protocollo n. 57360/2023 e Delibera Giunta Comunale del 42/2023 per circa 1,3 milioni di euro, che ha portato allo stralcio di crediti relativi ad anni precedenti, in ogni caso compensati dallo storno di debiti anni precedenti, come riportato nelle sopravvenienze attive. L'accordo è spiegato nel dettaglio nella sezione relativa i crediti vs comuni della presente nota integrativa.

509: Le sopravvenienze attive hanno subito un decremento di circa 4,5 milioni di euro rispetto all'esercizio 2021. Si precisa che nel 2021 le sopravvenienze attive sono state influenzate dalle operazioni contabili relative alla DGR 477/2022 relativa all'assegnazioni delle risorse per l'allestimento covid che ha portato questa azienda a rilevare sopravvenienze attive per 5 milioni di euro. Di seguito sono dettagliate le sopravvenienze attive 2022. Nel corso dell'esercizio 2022 sono state rilevate sopravvenienze passive, in lieve diminuzione rispetto all'esercizio 2021.

Altre informazioni

Informazione	Caso presente in azienda?	Se sì, illustrare
PS06. Esistono altre informazioni che si ritiene necessario fornire per soddisfare la regola generale secondo cui "Se le informazioni richieste da specifiche disposizioni di legge non sono sufficienti a dare una rappresentazione veritiera e corretta, si devono fornire le informazioni complementari necessarie allo scopo" (art 2423 cc)?	SI	<p>901: Vedasi il dettaglio nella Nota integrativa pubblicata alla sezione "Amministrazione Trasparente".</p> <p>952: Le principali grandezze registrate nel corso dell'esercizio, sono state: E.1) Proventi straordinari: tale voce ammonta a 2,7 milioni, in incremento rispetto al valore del 2021. Tra i componenti straordinari attivi si segnalano quelli derivanti da donazioni per 520 mila e dai rimborsi di pay back dalle ditte farmaceutiche rientranti nella voce E.1.B.2) Sopravvenienze attive. E.2) Oneri straordinari: tale voce ammonta a 1,390 mln. Tra i componenti straordinari passivi si segnalano quelli relativi ad acquisti di beni e servizi.</p>



544ba9c3



Allegato 3 – Nota Integrativa

Art.32 comma 6, D.Lgs 118/2011 – paragrafo b – partecipate.

Si rimanda alla tabella 13 e 14 della presente.

Art.32 comma 6, D.Lgs 118/2011 – paragrafo c

DENOMINAZIONE	SEDE	ATTIVO	PATRIMONIO NETTO	RISULTATO D'ESERCIZIO	NATURA
ARPAV	Padova	119.163.921	84.449.108	4.006	Ente regionale



544ba9c3



Allegato 3 – Nota Integrativa

RENDICONTO FINANZIARIO

Si attesta che tutte le aziende sanitarie del Veneto, rientranti nell'area del consolidamento, hanno redatto il rendiconto finanziario dei flussi di liquidità secondo lo schema tipo ministeriale allegato n. 2/2 del D.Lgs. n. 118/2011, quale parte integrante del bilancio d'esercizio 2022 ai sensi dell'articolo 26 del medesimo decreto.

Di seguito si riporta il Rendiconto Finanziario Consolidato del SSR della Regione del Veneto determinato come aggregazione dei rendiconti finanziari dei singoli enti che ne fanno parte.



544ba9c3



Allegato 3 – Nota Integrativa

			2021	2022
		OPERAZIONI DI GESTIONE REDDITUALE		
I	I	(+) risultato di esercizio	9.838.703,04	4.828.497,69
II	II=(1+2+3+4+5)	-Voci che non hanno effetto sulla liquidità: costi e ricavi non monetari	78.395.204,73	232.760.037,59
1a	1a	(+) ammortamenti fabbricati	110.715.040,78	114.052.580,35
1b	1b	(+) ammortamenti altre immobilizzazioni materiali	135.343.551,13	145.736.552,87
1c	1c	(+) ammortamenti immobilizzazioni immateriali	27.730.574,61	28.214.781,94
1	1	Ammortamenti	273.789.166,52	288.003.915,16
2a	2a	(-) Utilizzo finanziamenti per investimenti	-216.009.495,28	-232.417.473,64
2b	2b	(-) Utilizzo fondi riserva: investimenti, incentivi al personale, successioni e donaz., plusvalenze da reinvestire	-12.219.653,41	-11.350.373,70
2	2	utilizzo contributi in c/capitale e fondi riserva	-228.229.148,69	-243.767.847,34
3a	3a	(+) accantonamenti SUMAI	4.561.922,50	4.289.140,95
3b	3b	(-) pagamenti SUMAI	-5.994.781,48	-4.044.043,18
3c	3c	(+) accantonamenti TFR	0,00	
3d	3d	(-) pagamenti TFR	0,00	
3e	3e	(+) accantonamenti Trattamenti di quiescenza e simili	50.000,00	50.000,00
3f	3f	(-) pagamenti Trattamenti di quiescenza e simili	0,00	
3	3	- Premio operosità medici SUMAI + TFR + Trattamenti di quiescenza e simili	-1.382.858,98	295.097,77
4a	4a	(+/-) Rivalutazioni/svalutazioni di attività finanziarie	1.368.681,00	314.122,71
4b	4b	(+) accantonamenti a fondi svalutazioni	10.296.401,94	10.396.275,33
4c	4c	(-) utilizzo fondi svalutazioni*	-2.388.625,60	-2.193.935,15
4	4	- Fondi svalutazione di attività	6.539.095,34	8.516.462,89
5a	5a	(+) accantonamenti a fondi per rischi e oneri	11.088.259.519,70	569.013.612,20
5b	5b	(-) utilizzo fondi per rischi e oneri	-11.060.580.569,16	-389.301.203,09
5	5	- Fondo per rischi ed oneri futuri	27.678.950,54	179.712.409,11
III	III=(6+7+8+9+10)	TOTALE Flusso di CCN della gestione corrente	24.483.375,50	-997.004.733,96
6a	6a	(+/-) aumento/diminuzione debiti verso regione e provincia autonoma, esclusa la variazione relativa a debiti per acquisto di beni strumentali	226.783.808,78	72.326,70
6b	6b	(+/-) aumento/diminuzione debiti verso comune	6.621.316,58	-17.721.492,71
6c	6c	(+/-) aumento/diminuzione debiti verso aziende sanitarie pubbliche	-46.198.656,48	329.776,68
6d	6d	(+/-) aumento/diminuzione debiti verso arpa	12.555,14	23.111,79
6e	6e	(+/-) aumento/diminuzione debiti verso fornitori	160.526.227,37	-18.476.530,67
6f	6f	(+/-) aumento/diminuzione debiti tributari	19.302.725,60	623.911,81
6g	6g	(+/-) aumento/diminuzione debiti verso istituti di previdenza	9.681.813,77	-3.523.507,45
6h	6h	(+/-) aumento/diminuzione altri debiti	-534.908.841,43	-43.203.846,29
6	6	(+/-) aumento/diminuzione debiti (escl forn di immob e C/C bancari e istituto tesoriere)	-158.179.050,67	-81.876.250,14
7	7	(+/-) aumento/diminuzione ratei e risconti passivi	484.946,34	-412.335,43
8a	8a	(+/-) diminuzione/aumento crediti parte corrente v/stato quote indistinte	726.488.518,91	-729.737.210,87
8b	8b	(+/-) diminuzione/aumento crediti parte corrente v/stato quote vincolate	-159.720.957,22	
8c	8c	(+/-) diminuzione/aumento crediti parte corrente v/Regione per gettito addizionali Irpef e Irap	0,00	
8d	8d	(+/-) diminuzione/aumento crediti parte corrente v/Regione per partecipazioni regioni a statuto speciale	0,00	
8e	8e	(+/-) diminuzione/aumento crediti parte corrente v/Regione - vincolate per partecipazioni regioni a statuto speciale	0,00	
8f	8f	(+/-) diminuzione/aumento crediti parte corrente v/Regione -gettito fiscalità regionale	0,00	
8g	8g	(+/-) diminuzione/aumento crediti parte corrente v/Regione - altri contributi extrafondo	0,00	
8h	8h		0,00	
8i	8i	(+/-) diminuzione/aumento crediti parte corrente v/Regione	-167.296.141,10	59.492.211,63
8j	8j	(+/-) diminuzione/aumento crediti parte corrente v/Comune	-795.566,66	2.563.814,11
8k	8k	(+/-) diminuzione/aumento crediti parte corrente v/Asl-Ao	12.082.335,08	-791.870,51
8l	8l	(+/-) diminuzione/aumento crediti parte corrente v/ARPA	-1.941.291,49	-1.174.277,60
8m	8m	(+/-) diminuzione/aumento crediti parte corrente v/Erario	2.774.826,80	-2.115.800,84
8n	8n	(+/-) diminuzione/aumento crediti parte corrente v/Altri	-6.878.711,50	-238.190.625,86
8	8	(+/-) diminuzione/aumento di crediti	404.713.012,82	-909.953.759,94
9a	9a	(+/-) diminuzione/aumento del magazzino	-224.805.186,41	-6.615.576,75
9b	9b	(+/-) diminuzione/aumento di accounti a fornitori per magazzino	0,00	
9	9	(+/-) diminuzione/aumento rimanenze	-224.805.186,41	-6.615.576,75
10	10	(+/-) diminuzione/aumento ratei e risconti attivi	2.269.653,42	1.853.188,30
RED	I+II+III	A - Totale operazioni di gestione reddituale	112.717.283,27	-759.416.198,68



544ba9c3



Allegato 3 – Nota Integrativa

			2021	2022
ATTIVITÀ DI INVESTIMENTO			0,00	
a1	a1	(-) Acquisto costi di impianto e di ampliamento	0,00	0,00
a2	a2	(-) Acquisto costi di ricerca e sviluppo	0,00	0,00
a3	a3	(-) Acquisto Diritti di brevetto e diritti di utilizzazione delle opere d'ingegno	-6.672.336,88	-6.380.742,64
a4	a4	(-) Acquisto immobilizzazioni immateriali in corso	-6.556.474,82	-7.486.559,83
a5	a5	(-) Acquisto altre immobilizzazioni immateriali	-20.721.029,59	-22.616.504,34
a	a	(-) Acquisto Immobilizzazioni Immateriali	-33.949.841,29	-36.483.806,81
b1	b1	(+) Valore netto contabile costi di impianto e di ampliamento dismessi	0,00	0,00
b2	b2	(+) Valore netto contabile costi di ricerca e sviluppo dismessi	0,00	0,00
b3	b3	(+) Valore netto contabile Diritti di brevetto e diritti di utilizzazione delle opere d'ingegno dismessi	0,00	0,00
b4	b4	(+) Valore netto contabile immobilizzazioni immateriali in corso dismesse	0,00	0,00
b5	b5	(+) Valore netto contabile altre immobilizzazioni immateriali dismesse	74.002,26	9.499,65
b	b	(+) Valore netto contabile Immobilizzazioni Immateriali dismesse	74.002,26	9.499,65
c1	c1	(-) Acquisto terreni	-118.001,00	-271.672,13
c2	c2	(-) Acquisto fabbricati	-52.129.580,52	-33.023.100,14
c3	c3	(-) Acquisto impianti e macchinari	-27.710.380,55	-23.122.319,90
c4	c4	(-) Acquisto attrezzature sanitarie e scientifiche	-119.888.042,31	-87.427.661,15
c5	c5	(-) Acquisto mobili e arredi	-15.080.587,11	-12.321.251,04
c6	c6	(-) Acquisto automezzi	-8.785.816,52	-2.967.540,28
c7	c7	(-) Acquisto altri beni materiali	-95.199.915,40	-139.220.857,34
c	c	(-) Acquisto Immobilizzazioni Materiali	-318.912.323,41	-298.354.401,98
d1	d1	(+) Valore netto contabile terreni dismessi	21.745,34	2.304,59
d2	d2	(+) Valore netto contabile fabbricati dismessi	147.208,75	977.206,55
d3	d3	(+) Valore netto contabile impianti e macchinari dismessi	0,00	257,84
d4	d4	(+) Valore netto contabile attrezzature sanitarie e scientifiche dismesse	12.925.204,43	8.737.207,42
d5	d5	(+) Valore netto contabile mobili e arredi dismessi	1.475.630,27	1.727.086,88
d6	d6	(+) Valore netto contabile automezzi dismessi	1.658.646,41	312.216,81
d7	d7	(+) Valore netto contabile altri beni materiali dismessi	3.566.653,82	3.412.222,01
d	d	(+) Valore netto contabile Immobilizzazioni Materiali dismesse	19.795.089,02	15.168.502,10
e1	e1	(-) Acquisto crediti finanziari	0,00	-10.500,00
e2	e2	(-) Acquisto titoli	185.194,37	-102.428,57
e	e	(-) Acquisto Immobilizzazioni Finanziarie	185.194,37	-112.928,57
f1	f1	(+) Valore netto contabile crediti finanziari dismessi	0,00	0,00
f2	f2	(+) Valore netto contabile titoli dismessi	4.398.481,93	537.719,05
f	f	(+) Valore netto contabile Immobilizzazioni Finanziarie dismesse	4.398.481,93	537.719,05
g	g	(+/-) Aumento/Diminuzione debiti v/fornitori di immobilizzazioni	1.105.500,84	33.791.797,13
INV	a+b+c+d+e+f+g	B - Totale attività di investimento	-327.303.896,28	-285.443.619,43

			2021	2022
ATTIVITÀ DI FINANZIAMENTO			0,00	
h1		(+/-) diminuzione/aumento crediti vs Stato (finanziamenti per investimenti)	75.509.847,10	-599.244.715,75
h2		(+/-) diminuzione/aumento crediti vs Regione (finanziamenti per investimenti)	-23.375.192,11	512.282,65
h3		(+/-) diminuzione/aumento crediti vs Regione (aumento fondo di dotazione)	0,00	
h4		(+/-) diminuzione/aumento crediti vs Regione (ripiano perdite)	0,00	
h5		(+/-) diminuzione/aumento crediti vs Regione (copertura debiti al 31.12.2005)	0,00	
h6		(+) aumento fondo di dotazione	12.539.738,30	5.509.119,36
h7		(+) aumento contributi in c/capitale da regione e da altri	320.827.582,74	879.368.733,30
h8		(+/-) altri aumenti/diminuzioni al patrimonio netto*	-5.683.443,37	-9.838.703,04
h9		(+/-) aumenti/diminuzioni nette contabili al patrimonio netto	0,00	0,00
h10		(+/-) aumento/diminuzione debiti C/C bancari e istituto tesoriere*	84.161,60	-24.638,05
h11		(+) assunzione nuovi mutui*	0,00	8.970.000,00
h12		(-) mutui quota capitale rimborsata	-6.501.338,63	-522.248,74
FIN	somma dei precedenti	C - Totale attività di finanziamento	373.401.355,63	284.729.829,73
FLUSSO		FLUSSO DI CASSA COMPLESSIVO (A+B+C)	158.814.742,62	-760.129.988,38
DELTA		Delta liquidità tra inizio e fine esercizio (al netto dei conti bancari passivi)	158.814.742,62	-760.129.988,38
SQUAD		Squadratura tra il valore delle disponibilità liquide nello SP e il valore del flusso di cassa complessivo	0,00	0,00



544ba9c3



Allegato 3 – Nota Integrativa

Riconciliazione tra le poste iscritte e contabilizzate in termini di contabilità economico-patrimoniale e quelle iscritte in termini di contabilità finanziaria ai sensi dell’art. 22, comma 3, lett. c) D.Lgs. 118/2011.

copia cartacea composta di 1 pagina, di documento amministrativo informatico firmato digitalmente da GIANLUIGI MASULLO il cui originale viene conservato nel sistema di gestione informatica dei documenti della Regione del Veneto - art.22.23.23 ter D.Lgs 7/3/2005 n. 82



REGIONE DEL VENETO

VIA S. PELLEGRINO



AZIENDA ZERO

ATTESTAZIONE

Visto l’articolo 22, comma 3, lettera c) del D.Lgs. 118/2011 che prevede che, in sede di consolidamento, il responsabile della gestione sanitaria accentrata presso la regione ed il responsabile della predisposizione del bilancio regionale, assicurano l’integrale raccordo e riconciliazione tra le poste iscritte e contabilizzate in termini di contabilità economico-patrimoniale e quelle iscritte in termini di contabilità finanziaria e che tale riconciliazione deve essere obbligatoriamente riportata nella nota integrativa del bilancio consolidato.

Dato atto che le rilevazioni interessate coinvolgono, per parte regionale, le registrazioni contabili effettuate in contabilità finanziaria e, per la Gestione sanitaria accentrata, le registrazioni contabili effettuate in contabilità economico-patrimoniale da parte di Azienda Zero a cui, per effetto della Legge Regionale n. 19/2016 sono state delegate le funzioni e delle responsabilità della GSA previste dal D.Lgs. 118/2011.

Visto il prospetto di riconciliazione allegato A alla presente attestazione, che espone i rimborsi tra di contabilità finanziaria e quella economico-patrimoniale, con riferimento ai capitoli di entrata e di spesa del perimetro sanitario.

Atteso che le movimentazioni rilevate in contabilità finanziaria, approvate con DGR n. 137114 del 28.04.2023 recante *“Rendiconto generale della Regione per l’esercizio finanziario 2022”* (DGR n.201/2023) trovano riscontro con le risultanze della contabilità generale finanziaria al Sistema Informativo Sanitario (SISIS) del Ministero della Salute in sede di confronto 2022, nonché con il Bilancio d’esercizio Consolidato del Servizio Sanitario Regionale, in corso di approvazione ai sensi dell’articolo 32 del D.Lgs. n. 118/2011 e s.m.i.).

Tutto ciò premesso, si prende atto della conformità delle poste indicate nell’allegato A facente parte integrante e sostanziale della presente attestazione.

Venezia, li _____

Il Responsabile
Gestione Sanitaria Accentrata
Dot. Roberto Tognolo

Il Direttore Generale
Area Sanitaria e Sociale
Dr. Massimo Annicchiarico

Signato da: ANNICCHIARICO MASSIMO
Inserit: Numerali S.p.A. Firma Qualificata
Sigling info: 261062023 4305 ETC 102

Il Direttore Generale
Area Risorse Strumentali
Dot. Gianluigi Masullo

GIANLUIGI MASULLO
01.06.2023
15:38:01
GMT+01:00

Regione del Veneto-A.O.D. Giunta Regionale n. prot. 284138 della 25/06/2023, pagina 4 di 10



544ba9c3



Allegato 3 – Nota Integrativa

Allegato A

REGIONE DEL VENETO - BILANCIO ECONOMICO-AMMINISTRATIVO CONSOLIDATO

Art. Bilancio	Descrizione	BILANCIO ECONOMICO-AMMINISTRATIVO CONSOLIDATO					Valore per legge	Spese di competenza	Entrate di competenza	Bilancio consolidato	Spese di competenza	Entrate di competenza	Bilancio consolidato	Spese di competenza	Entrate di competenza	Bilancio consolidato	Spese di competenza	Entrate di competenza	Bilancio consolidato	Spese di competenza	Entrate di competenza	Bilancio consolidato	Spese di competenza	Entrate di competenza	Bilancio consolidato	Spese di competenza	Entrate di competenza	Bilancio consolidato												
		A	B	C	D	E																																		
000000	Spese e ricavi straordinari																																							
000001	Spese straordinarie																																							
000002	Ricavi straordinari																																							
000003	Ricavi straordinari																																							
000000	Totale																																							
010000	Spese e ricavi ordinari																																							
010001	Spese ordinarie																																							
010002	Ricavi ordinari																																							
010003	Ricavi ordinari																																							
010000	Totale																																							
020000	Spese e ricavi straordinari																																							
020001	Spese straordinarie																																							
020002	Ricavi straordinari																																							
020003	Ricavi straordinari																																							
020000	Totale																																							
030000	Spese e ricavi straordinari																																							
030001	Spese straordinarie																																							
030002	Ricavi straordinari																																							
030003	Ricavi straordinari																																							
030000	Totale																																							
040000	Totale																																							

544ba9c3

Allegato 3 – Nota Integrativa

Allegato A

BILANCIO ECONOMICO PATRIMONIALE CONSOLIDATO IN AUTONOMA GESTIONE									
Art. Bilancio (L. 48/2017)	Descrizione	Importo autorizzato (L. 48/2017)	Importo impegnato (L. 48/2017)	Importo impegnato (L. 48/2017)	Importo impegnato (L. 48/2017)	Importo impegnato (L. 48/2017)	Importo impegnato (L. 48/2017)	Importo impegnato (L. 48/2017)	Importo impegnato (L. 48/2017)
1
2
3
4
5
6
7
8
9
10
11
12
13
14
15
16
17
18
19
20
21
22
23
24
25
26
27
28
29
30
31
32
33
34
35
36
37
38
39
40
41
42
43
44
45
46
47
48
49
50
51
52
53
54
55
56
57
58
59
60
61
62
63
64
65
66
67
68
69
70
71
72
73
74
75
76
77
78
79
80
81
82
83
84
85
86
87
88
89
90
91
92
93
94
95
96
97
98
99
100

Regione del Veneto A.C. Giunta Regionale n. prot. 2841/35 della 25/5/2023, pagina 6 di 10



Allegato 3 – Nota Integrativa

Allegato A

BILANCIO PERMISTO SANEZIO ANNO 2022. BILANCIO FINANZIARIO REGIONE. BILANCIO ECONOMICO-AMMINISTRATIVO CONSOLIDATO

Art. del bilancio	Descrizione capitolo	Bilancio finanziario		Bilancio economico-amministrativo		Bilancio economico-amministrativo consolidato		Cassa	Bilancio complessivo
		di cui competenza	di cui passivo	di cui competenza	di cui passivo	di cui competenza	di cui passivo		
4		1.000.000,00		1.000.000,00		1.000.000,00			1.000.000,00
400000		1.000.000,00		1.000.000,00		1.000.000,00			1.000.000,00
401000									
402000									
403000									
404000									
405000									
406000									
407000									
408000									
409000									
410000									
411000									
412000									
413000									
414000									
415000									
416000									
417000									
418000									
419000									
420000									
430000									
440000									
450000									
460000									
470000									
480000									
490000									
5									
500000									
501000									
502000									
503000									
504000									
505000									
506000									
507000									
508000									
509000									
510000									
511000									
512000									
513000									
514000									
515000									
516000									
517000									
518000									
519000									
520000									
521000									
522000									
523000									
524000									
525000									
526000									
527000									
528000									
529000									
530000									
531000									
532000									
533000									
534000									
535000									
536000									
537000									
538000									
539000									
540000									
541000									
542000									
543000									
544000									
545000									
546000									
547000									
548000									
549000									
550000									
551000									
552000									
553000									
554000									
555000									
556000									
557000									
558000									
559000									
560000									
561000									
562000									
563000									
564000									
565000									
566000									
567000									
568000									
569000									
570000									
571000									
572000									
573000									
574000									
575000									
576000									
577000									
578000									
579000									
580000									
581000									
582000									
583000									
584000									
585000									
586000									
587000									
588000									
589000									
590000									
591000									
592000									
593000									
594000									
595000									
596000									
597000									
598000									
599000									
6									
600000									
601000									
602000									
603000									
604000									
605000									
606000									
607000									
608000									
609000									
610000									
611000									
612000									
613000									
614000									
615000									
616000									
617000									
618000									
619000									
620000									
621000									
622000									
623000									
624000									
625000									
626000									
627000									
628000									
629000									
630000									
631000									
632000									
633000									
634000									
635000									
636000									
637000									
638000									
639000									
640000									
641000									
642000									
643000									
644000									
645000									
646000									
647000									
648000									
649000									
650000									
651000									
652000									
653000									

Allegato 3 – Nota Integrativa

Allegato A

Codice	Descrizione	BILANCIO FINANZIARIO GENERALE		Anno di riferimento	BILANCIO ECONOMICO-FINANZIARIO CONSOLIDATO IN AZIENDA/ESCLUSO		Clausola	Riferimento normativo
		Entrate	Utile (perdita)		Attivo netto	Passivo netto		
		1.000,00	1.000,00	1.000,00	1.000,00	1.000,00		
			
TOTALE		1.000,00	1.000,00	1.000,00	1.000,00	1.000,00		



544ba9c3

Regione del Veneto - C/O Giunta Regionale - n. prot. 284136 data 25/05/2023, pagina 8 di 10

Allegato 3 – Nota Integrativa

copia cartacea composta di 6 pagine, di documento amministrativo informatico firmato digitalmente da ANNICCHIARICO MASSIMO, il cui originale viene conservato nel sistema di gestione informatica dei documenti della Regione del Veneto - art.22.23.23 del D.Lgs 753/2005 n. 82

Allegato A

RICONCILIABILI PERIMETRO SANITARIO ANNO 2022 - BILANCIO ECONOMICO-PATRIMONIALE CONSOLIDATO										
DESCRIZIONE	VALORE	BILANCIO FINANZIARIO GENERALE				REPERTE	VALORE	DESCRIZIONE	VALORE	DESCRIZIONE
		ATTIVO	PASSIVO	ATTIVO	PASSIVO					
ATTIVO	11.877.033.151,25	11.877.033.151,25	11.877.033.151,25	11.877.033.151,25	11.877.033.151,25	11.877.033.151,25	11.877.033.151,25	11.877.033.151,25	11.877.033.151,25	
PASSIVO	11.877.033.151,25	11.877.033.151,25	11.877.033.151,25	11.877.033.151,25	11.877.033.151,25	11.877.033.151,25	11.877.033.151,25	11.877.033.151,25	11.877.033.151,25	
TOTALE	23.754.166.302,50	23.754.166.302,50	23.754.166.302,50	23.754.166.302,50	23.754.166.302,50	23.754.166.302,50	23.754.166.302,50	23.754.166.302,50	23.754.166.302,50	

RICONCILIABILI PERIMETRO SANITARIO ANNO 2022 - BILANCIO ECONOMICO-PATRIMONIALE CONSOLIDATO										
DESCRIZIONE	VALORE	BILANCIO FINANZIARIO GENERALE				REPERTE	VALORE	DESCRIZIONE	VALORE	DESCRIZIONE
		ATTIVO	PASSIVO	ATTIVO	PASSIVO					
ATTIVO	11.877.033.151,25	11.877.033.151,25	11.877.033.151,25	11.877.033.151,25	11.877.033.151,25	11.877.033.151,25	11.877.033.151,25	11.877.033.151,25	11.877.033.151,25	
PASSIVO	11.877.033.151,25	11.877.033.151,25	11.877.033.151,25	11.877.033.151,25	11.877.033.151,25	11.877.033.151,25	11.877.033.151,25	11.877.033.151,25	11.877.033.151,25	
TOTALE	23.754.166.302,50	23.754.166.302,50	23.754.166.302,50	23.754.166.302,50	23.754.166.302,50	23.754.166.302,50	23.754.166.302,50	23.754.166.302,50	23.754.166.302,50	



544ba9c3



Relazione sulla Gestione

Relazione sulla Gestione SSR

Esercizio 2022



544ba9c3



REGIONE DEL VENETO

**AZIENDA
 Z E R O**
Relazione sulla Gestione

1. PREMESSA	3
2. LA GESTIONE ECONOMICO-FINANZIARIA DEL SISTEMA SOCIO-SANITARIO REGIONALE	6
2.1. SINTESI DEL RISULTATO ECONOMICO E ANALISI PER INDICI	6
2.1.1. SINTESI DEL RISULTATO DI ESERCIZIO	6
2.1.2. ANALISI ECONOMICA	8
2.1.3. ANALISI PATRIMONIALE	11
2.1.4. ANALISI FINANZIARIA	17
2.2 CONFRONTO PREVENTIVO/CONSUNTIVO	20
2.2.1. Analisi scostamenti Conto Economico preventivo e consuntivo anno T (Sintetici da DM 20 marzo 2013);	20
2.2.2. Analisi scostamenti Conto Economico Consuntivo Consolidato anno (T-1) e consuntivo anno T (Sintetici da DM 20 marzo 2013);	24
2.2.3. Analisi scostamenti Stato Patrimoniale Consuntivo Consolidato (con GSA) anno (T-1) e consuntivo anno T (Sintetici da DM 20 marzo 2013).	35
3. PROCEDURA DI CONSOLIDAMENTO	43
3.1. CONSOLIDAMENTO DI CONTO ECONOMICO	43
3.2. CONSOLIDAMENTO DI STATO PATRIMONIALE	43
4. RELAZIONE SUI COSTI PER LIVELLI ESSENZIALI DI ASSISTENZA E RELAZIONE SUGLI SCOSTAMENTI	45
4.1 PREMESSA GENERALE	45
4.2 COSTI PER MACRO LIVELLI DI ASSISTENZA	46
4.3 ANALISI DETTAGLIATA DEGLI SCOSTAMENTI PER LIVELLO ESSENZIALE	49
4.3.1. Prevenzione collettiva e sanità pubblica	49
4.3.2. Assistenza distrettuale	50
4.3.3. Assistenza ospedaliera	51
4.4 MODELLO LA CONSOLIDATO SSR	54
5. Conto Economico Covid-19 consolidato	66



544ba9c3





544ba9c3





1. PREMESSA

Con il Decreto Legislativo 23 giugno 2011, n. 118 recante "*Disposizioni in materia di armonizzazione dei sistemi contabili e degli schemi di bilancio delle Regioni, degli enti locali e dei loro organismi, a norma degli articoli 1 e 2 della legge 5 maggio 2009, n. 42.*" sono state introdotte diverse innovazioni al sistema di contabilità dei servizi sanitari regionali.

In primo luogo, le Regioni sono chiamate a garantire la quadratura tra i sistemi di contabilità pubblica (finanziaria) e i sistemi di contabilità economico – patrimoniale, attraverso l'esatta perimetrazione delle entrate e delle uscite relative al finanziamento del proprio servizio sanitario regionale, al fine di consentire la confrontabilità immediata fra le entrate e le spese sanitarie iscritte nel bilancio regionale e le risorse indicate negli atti di determinazione del fabbisogno sanitario regionale standard e di individuazione delle correlate fonti di finanziamento, nonché un'agevole verifica delle ulteriori risorse rese disponibili dalle Regioni per il finanziamento del medesimo servizio sanitario regionale per l'esercizio in corso (art. 20 D.Lgs. 118/11).

In secondo luogo, sempre al fine di garantire trasparenza nei flussi di cassa relativi al finanziamento del fabbisogno sanitario regionale standard, le risorse destinate al finanziamento del fabbisogno sanitario regionale che affluiscono nei conti di tesoreria unica intestati alle singole Regioni e, a titolo di trasferimento dal Bilancio dello Stato e di anticipazione mensile di tesoreria, sono versate in conti di tesoreria unica appositamente istituiti per il finanziamento del servizio sanitario nazionale (art. 21 D.Lgs. 118/11).

Ancora, la norma prevede, all'art. 22 comma 1, che le Regioni che esercitano la scelta di gestire direttamente presso la Regione una quota del finanziamento del proprio servizio sanitario, individuino nella propria struttura organizzativa uno specifico centro di responsabilità, denominato Gestione Sanitaria Accentrata (GSA), deputato all'implementazione ed alla tenuta della contabilità di tipo economico-patrimoniale atta a rilevare, in maniera sistematica e continuativa, i rapporti economici, patrimoniali e finanziari intercorrenti fra la singola Regione e lo Stato, le altre Regioni, le Aziende Sanitarie, gli altri enti pubblici ed i terzi vari, inerenti le operazioni finanziate con risorse destinate ai rispettivi servizi sanitari regionali.

Le Regioni (art. 22 comma 3 del D.Lgs n. 118/2011) individuano il responsabile della Gestione Sanitaria Accentrata presso la Regione che è tenuto:

- a) all'elaborazione e all'adozione del bilancio di esercizio della Gestione Sanitaria Accentrata presso la Regione;
- b) alla coerente compilazione, con il bilancio di esercizio della Gestione Sanitaria Accentrata (GSA) presso la Regione, dei modelli ministeriali CE e SP di cui al D.M. 13 novembre 2007 e successive modificazioni ed integrazioni, e relativi all'ente ivi identificato con il codice "000 – GSA";
- c) alla redazione del bilancio sanitario consolidato mediante consolidamento dei conti della Gestione Sanitaria Accentrata e dei conti delle Aziende Sanitarie.



REGIONE DEL VENETO
 AZIENDA
Z E R O
Relazione sulla Gestione

Il responsabile della Gestione Sanitaria Accentrata registra i fatti gestionali nel libro giornale e li imputa ai conti relativi a singole categorie di valori omogenei, provvedendo alla rilevazione dei costi, dei ricavi e delle variazioni negli elementi attivi e passivi del patrimonio, in modo da darne rappresentazione nel bilancio di esercizio.

A far data dall'esercizio 2017 il SSR del Veneto è stato interessato da una riorganizzazione importante ad opera della L.R. n. 19/2016, la quale ha introdotto l'ente di governance della sanità regionale veneta denominato "Azienda Zero: azienda per il governo della sanità della Regione del Veneto" e ha disposto la riorganizzazione degli ambiti territoriali delle aziende ulss riducendole da 21 a 9 mediante la fusione per incorporazione.

Tra i compiti affidati ad Azienda Zero dalla L.R. istitutiva n. 19/2016 rientrano anche le funzioni e le responsabilità della Gestione Sanitaria Accentrata (GSA) previste dal decreto legislativo 23 giugno 2011, n. 118 (L.R. n. 19/2016 - art 2 comma 1, punto a).

Nello specifico, pertanto, anche le funzioni di cui all'art. 22 comma 3 lettere a), b) e c) del succitato D.Lgs 118/2011.

Pertanto, il bilancio di esercizio di Azienda Zero, date le funzioni di GSA attribuite dalla normativa regionale, è comprensivo degli accadimenti contabili relativi alla GSA ai sensi dell'articolo 2, comma 1, lettera d), e comma 4 della L.R. n. 19/2016. Il medesimo, in ossequio al principio di unitarietà di rappresentazione contabile, viene rendicontato nel sistema NSIS con il codice "000".

Successivamente Azienda Zero provvede alla redazione del bilancio consolidato del SSR mettendo a sistema i bilanci delle Aziende Sanitarie e quello di Azienda Zero/GSA, procedendo anche all'elisione dei rapporti di credito/debito tra Aziende sanitarie e Azienda Zero/GSA.

All'interno della presente relazione verrà fornito il dettaglio delle elisioni operate in fase di consolidamento.

Azienda Zero, sulla base dei compiti affidati ex L.R. n. 19/2016 e dei contenuti del D.Lgs. n. 118/2011 ha proceduto, pertanto, a:

1. adottare il bilancio di esercizio di Azienda Zero/GSA (codice ministeriale 000) con Delibera del Direttore Generale n. 253/2023;
2. istruire l'approvazione dei bilanci consuntivi delle Aziende Sanitarie del Veneto trasmessa all'Area Sanità e Sociale con nota prot. n. 15390 del 24/05/2023;
3. adottare il bilancio consolidato del SSR (codice ministeriale 999) di cui il presente documento rappresenta l'Allegato D ovvero la Relazione sulla Gestione;
4. caricare i dati di bilancio del SSR (singole aziende, Azienda Zero/GSA "000" e consolidato SSR "999") nei flussi economici del portale NSIS ministeriale.

Posto che i dati di bilancio riconducibili agli schemi di CE e SP di tutte le aziende sono stati adottati formalmente con Delibera del Direttore Generale e che gli stessi coincidono con quanto presente sull'applicativo SCRIBA-FM e con quanto inserito nel portale NSIS ministeriale, si rappresentano di seguito le principali evidenze dell'esercizio 2022:



REGIONE DEL VENETO
 AZIENDA
Z E R O
Relazione sulla Gestione

- risultato d'esercizio aggregato complessivo (solo Aziende del SSR): Euro -493.589.375,30;
- aggregato degli utili di esercizio (solo Aziende del SSR): Euro 564.801,39;
- aggregato delle perdite di esercizio (solo Aziende del SSR): Euro -494.154.176,69;
- risultato di esercizio di Azienda Zero: Euro 498.417.872,99;
- risultato d'esercizio consolidato regionale (corrispondente alla somma algebrica dei risultati d'esercizio delle Aziende Sanitarie e del risultato di Azienda Zero): Euro 4.828.497,69;
- risultato di esercizio valevole ai fini del raggiungimento dell'equilibrio economico, ai sensi dell'art.30 del d.lgs. 118/11 e valutato, dal Tavolo tecnico per la verifica degli adempimenti regionali, ai sensi dell'articolo 1, comma 174, della legge n. 311/2004 e s.m. (somma algebrica tra aggregato delle perdite di cui al punto 3 e utile Azienda Zero a copertura di cui al punto 4): Euro 4.263.696,30;
- totale Attivo e Passivo patrimoniale Consolidato SSR: Euro 8.875.698.277,98.

Nel prosieguo della presente relazione viene proposta un'analisi economico, patrimoniale e finanziaria dell'ente consolidato identificato dal codice ministeriale 999, presentando una serie di indicatori di bilancio nonché provvedendo ad analizzare le principali voci e movimentazioni dei conti di Conto Economico e Stato Patrimoniale.

Infine, verrà svolta un'analisi dei dati di costo del bilancio consolidato rivisti secondo la prospettiva dei livelli essenziali di assistenza (LEA) tipica del cosiddetto modello LA.





2. LA GESTIONE ECONOMICO-FINANZIARIA DEL SISTEMA SOCIO-SANITARIO REGIONALE

2.1. SINTESI DEL RISULTATO ECONOMICO E ANALISI PER INDICI

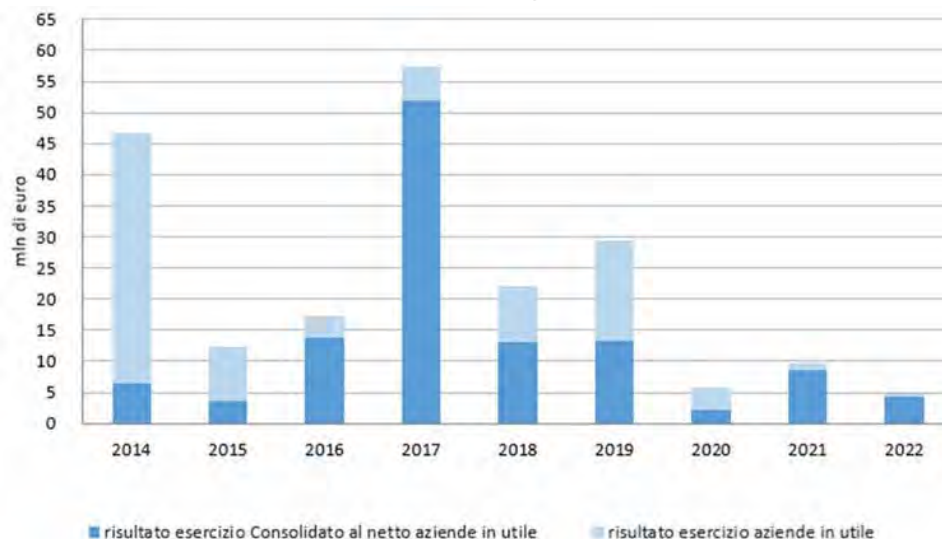
2.1.1. SINTESI DEL RISULTATO DI ESERCIZIO

Il sistema sanitario Veneto è stato riformato con legge regionale n. 19/2016 e risulta ad oggi composto da 9 Aziende Ulss, 2 Aziende Ospedaliere Universitarie, un I.R.C.C.S. (Istituto Oncologico Veneto) ed Azienda Zero.

Tale sistema risulta complessivamente in equilibrio economico e finanziario, grazie alla quota di utile realizzato dall'Azienda Zero che, in base all'art. 2 c. 1 della legge citata in precedenza, ha assorbito le funzioni e le responsabilità della GSA e che viene impiegato al momento del consolidamento definitivo di bilancio a titolo di ripiano perdite. Infatti, come previsto dal D. lgs n. 118/2011, la Regione del Veneto ha deciso di riservare una parte del finanziamento sanitario ad Azienda Zero nella veste di GSA, che rientra poi nel bilancio consolidato finale.

Nel 2022 il SSR ha conseguito un risultato economico positivo complessivo pari a 4,8 mln di euro. Ai fini delle verifiche del Tavolo di verifica per gli adempimenti regionali istituito presso il MEF non vengono considerati gli utili d'esercizio realizzati dalle aziende sanitarie per un importo complessivo pari a 0,5 mln di euro. A fronte di ciò, il risultato rimane comunque positivo e si attesta a **4,2 mln di euro**.

Risultato di esercizio del bilancio consolidato regionale Veneto in milioni di euro. Anni 2014-2022



Fonte: Fm-scriba applicativo regionale bilanci



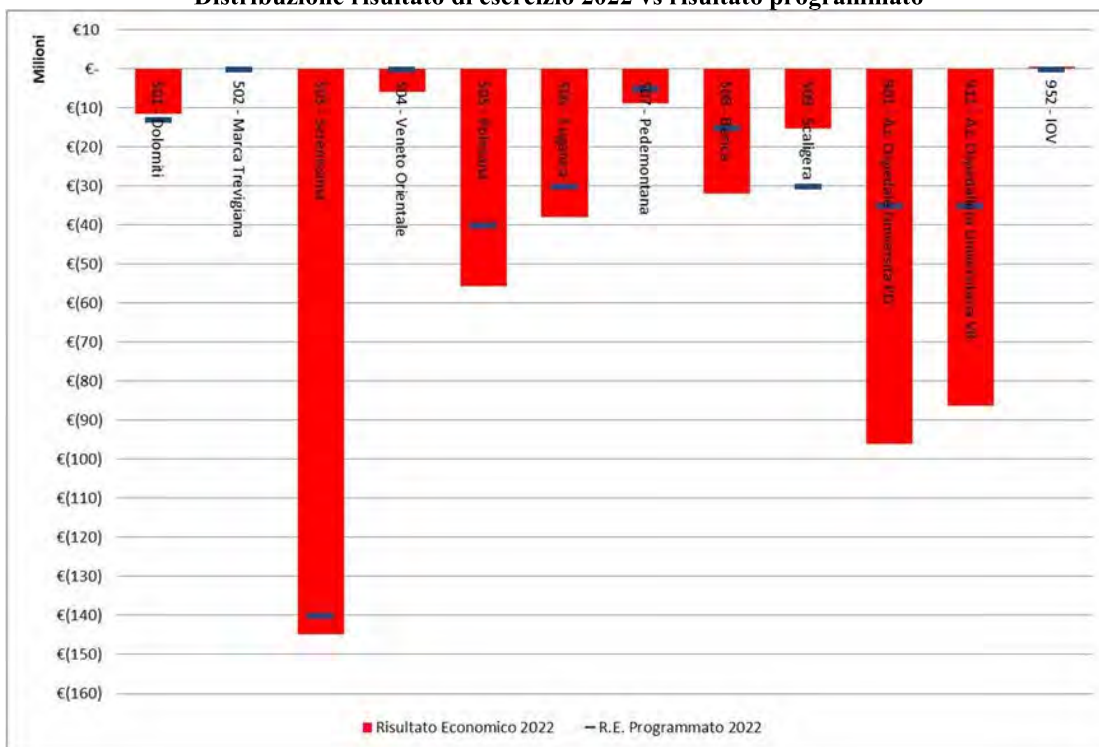
REGIONE DEL VENETO
**AZIENDA
 Z E R O**
Relazione sulla Gestione

Il bilancio consolidato delle aziende del sistema sanitario Veneto¹ (esclusa l’Azienda Zero) al 31/12/2022 si chiude con una perdita complessiva di 493,5 mln di euro contro 361,5 mln di euro del 2021, i 353,5 mln di euro del 2020, i 55 mln di euro del 2019. Risulta evidente, come dall’anno 2020, la brusca interruzione del percorso di miglioramento dei risultati aziendali causata dall’emergenza sanitaria Covid-19 prima e dall’incremento del costo dell’energia e delle dinamiche inflattive dovute al contesto socio-economico internazionale dopo, hanno impattato sull’andamento dei bilanci del SSR.

Otto Aziende Ulss su nove, l’Azienda Ospedaliera di Padova e l’Azienda Universitaria Integrata di Verona hanno chiuso il bilancio 2022 con un risultato di esercizio negativo; l’Azienda Ulss 2 e lo IOV, invece, hanno chiuso il loro bilancio in utile o in sostanziale pareggio. Delle aziende in perdita, solo l’Ulss 1 e l’Ulss 9 sono riuscite a chiudere con un risultato d’esercizio in linea con il risultato programmato (ex DGR 1617/2022).

Come evidenziato in premessa, a livello di Sistema Sanitario Regionale è stato comunque garantito l’equilibrio economico complessivo grazie al ripiano perdite di Azienda Zero nella quale sono confluite tutte le risorse finanziarie non ripartite alle aziende sanitarie in corso d’anno.

Distribuzione risultato di esercizio 2022 vs risultato programmato



Fonte: Fm-scriba applicativo regionale bilanci

¹ Il risultato qui considerato, è frutto del processo di consolidamento di bilancio delle 9 aziende Ulss, delle 2 aziende ospedaliere universitarie di Padova e di Verona e dello IOV. In particolare, il procedimento prevede l’elisione delle poste infragruppo che riguardano le voci relative alla mobilità intra-regionale e gli scambi di servizi tra le aziende (“Poste R”).



REGIONE DEL VENETO
 **AZIENDA
Z E R O**
Relazione sulla Gestione

2.1.2. ANALISI ECONOMICA

CONTO ECONOMICO CONSOLIDATO RICLASSIFICATO A VALORE AGGIUNTO		999	VALORE %
A	VALORE DELLA PRODUZIONE	11.550.216.093,49	
A.1	AA0010 (A.1) Contributi in c/esercizio)	10.292.344.677,51	89%
A.2	AA0240 (A.2) Rettifica contributi c/esercizio per destinazione ad investimenti)	(82.585.799,23)	-1%
A.3	AA0270 (A.3) Utilizzo fondi per quote inutilizzate contributi vincolati di esercizi)	208.354.530,33	2%
A.4	AA0320 (A.4) Ricavi per prestazioni sanitarie e sociosanitarie a rilevanza sanitaria)	640.441.192,29	6%
A.5	AA0750 (A.5) Concorsi, recuperi e rimborsi)	258.908.509,00	2%
A.6	AA0940 (A.6) Compartecipazione alla spesa per prestazioni sanitarie (Ticket))	136.671.712,53	1%
A.8	AA1050 (A.8) Incrementi delle immobilizzazioni per lavori interni)	9.672,00	0%
A.9	AA1060 (A.9) Altri ricavi e proventi)	96.071.599,06	1%
B	COSTI DELLA PRODUZIONE	7.748.135.669,18	
B.1	BA0020 (B.1.A) Acquisti di beni sanitari)	2.064.560.660,55	27%
B.2	BA0310 (B.1.B) Acquisti di beni non sanitari)	30.978.661,43	0%
B.3	BA0400 (B.2.A) Acquisti servizi sanitari)	4.255.181.162,41	55%
B.4	BA1560 (B.2.B) Acquisti di servizi non sanitari)	979.404.357,94	13%
B.5	BA1910 (B.3) Manutenzione e riparazione (ordinaria esternalizzata))	234.300.426,31	3%
B.6	BA1990 (B.4) Godimento di beni di terzi)	140.447.036,35	2%
B.7	BA2500 (B.9) Oneri diversi di gestione)	49.878.940,94	1%
B.8	BA2660 (B.13) Variazione delle rimanenze)	(6.615.576,75)	0%
C	VALORE AGGIUNTO (A-B)	3.802.080.424,31	
D	BA2080 (Totale Costo del personale)	3.094.235.298,38	40%
E	EBITDA o MARGINE OPERATIVO LORDO o MARGINE SANITARIO LORDO (C-D)	707.845.125,93	
F	AMMORTAMENTI, SVALUTAZIONI E ACCANTONAMENTI	801.825.410,69	10%
F.1	BA2570 (B.10) Ammortamenti delle immobilizzazioni immateriali)	28.214.781,94	0%
F.2	BA2580 (B.11) Ammortamenti delle immobilizzazioni materiali)	259.789.133,22	3%
F.3	BA2630 (B.12) Svalutazione delle immobilizzazioni e dei crediti)	10.588.584,91	0%
F.4	BA2690 (B.14) Accantonamenti dell'esercizio)	503.232.910,62	6%
G	EBIT o REDDITO OPERATIVO DELLA GESTIONE CARATTERISTICA o MSN (E-F)	(93.980.284,76)	9,33
H	RISULTATO DELLA GESTIONE EXTRACARATTERISTICA	(751.387,82)	7%
H.1	CZ9999 (Totale proventi e oneri finanziari (C))	(437.265,11)	58%
H.2	DZ9999 (Totale rettifiche di valore di attività finanziarie (D))	(314.122,71)	42%
J	EZ9999 (Totale proventi e oneri straordinari (E))	84.653.457,99	-840%
K	RISULTATO OPERATIVO DELLA GESTIONE AZIENDALE (G+H+J)	(10.078.214,59)	
I	YZ9999 (Totale imposte e tasse)	228.861.135,06	
L	RISULTATO ECONOMICO ANTE STERILIZZAZIONI (K-I)	(238.939.349,65)	
A.7	AA0980 (A.7) Quota contributi c/capitale imputata all'esercizio)	243.767.847,34	2%
M	UTILE (PERDITA) DI ESERCIZIO (L+A.7)	4.828.497,69	

Il prospetto di riclassificazione del conto economico secondo lo schema a valore della produzione, pone in evidenza un primo importante risultato rappresentato dal valore aggiunto, ottenuto dalla differenza tra il valore della produzione e i costi dei beni acquistati e dei servizi esterni utilizzati. Tale grandezza (Valore aggiunto) rappresenta quanto rimane a disposizione per la remunerazione del personale ed eventuali costi interni sostenuti (ammortamenti, svalutazioni e accantonamenti), la remunerazione della gestione finanziaria e straordinaria, il pagamento delle imposte.

Il valore aggiunto 2022 si attesta a circa 3.802 mln di euro (33% del valore della produzione), sostanzialmente in linea con il precedente esercizio. Rispetto agli anni pre-pandemia, significativo è l'impatto dei contributi/utilizzi di finanziamenti statali ricevuti per fronteggiare i costi dell'emergenza. Il valore aggiunto 2022 riesce a coprire i costi del personale pari a circa 3.094 mln di euro anch'essi in crescita a causa dell'emergenza sanitaria e del rinnovo contrattuale del comparto (+11% rispetto al 2019) creando un risultato intermedio (margine operativo lordo "EbitDA") di circa +707 mln di euro.



544ba9c3



REGIONE DEL VENETO
 **AZIENDA
Z E R O**
Relazione sulla Gestione

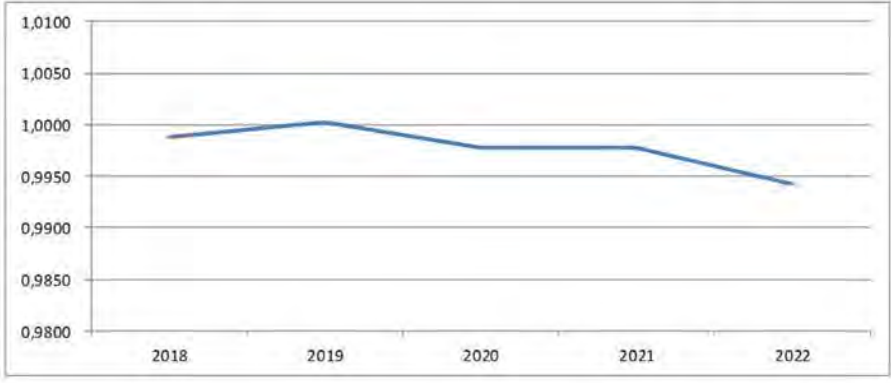
Quest'ultima grandezza può essere considerata una rappresentazione delle risorse generate dalla gestione caratteristica, oltre che una misura di massima dei flussi monetari potenziali, poiché essendo al lordo dei costi non monetari (ammortamenti, accantonamenti e svalutazioni) non risente delle cosiddette politiche di bilancio.

Il risultato operativo della gestione caratteristica, calcolato come Ebit al netto dell'apporto della struttura del capitale durevole (inteso come ammortamenti e accantonamenti dell'esercizio), risulta essere negativo attestandosi su un valore pari a -93,9 mln di euro. Si specifica, tuttavia, che tale calcolo risente dell'assenza delle sterilizzazioni previste nella voce "A.7 Quota contributi in conto capitale imputata all'esercizio" (243,7 mln di euro). Nel prospetto sopra riportato, infatti, tale importo è stato scorporato dal valore della produzione, al fine di monitorare l'impatto degli ammortamenti sul reddito operativo effettivo della gestione caratteristica. Considerando tale elemento, l'Ebit si attesterebbe su un valore pari a +149 mln di euro.

Tale grandezza, unitamente al risultato della gestione extra caratteristica (-0,7 mln di euro derivanti dalla gestione finanziaria), della gestione straordinaria (+84,6 mln di euro) e all'importo relativo alle imposte e alle tasse (228,8 mln di euro), determina un risultato di esercizio positivo pari a +4,8 mln di euro.

Di seguito si riporta l'analisi degli indicatori economici.

Equilibrio economico sanitario

1. <i>Equilibrio economico sanitario</i>		
<i>Valore informativo</i>		
Il rapporto consente di valutare la capacità da parte dell'azienda di ripristinare le risorse utilizzate per la gestione caratteristica attraverso le fonti reddituali previste per le aziende sanitarie.		
<i>Modalità di costruzione</i>		
$\frac{\text{Valore della Produzione (A) + Sterilizzazioni amm.}}{\text{Costo Prod. (B) + Personale + Amm. Svalutaz. Accantonam + Irap (Y1)}}$		
Valore numeratore	11.793.983.940,83	Valore Anno 2022
Valore denominatore	11.862.849.167,65	0,99
		Valore obiettivo: ≥ 1
		

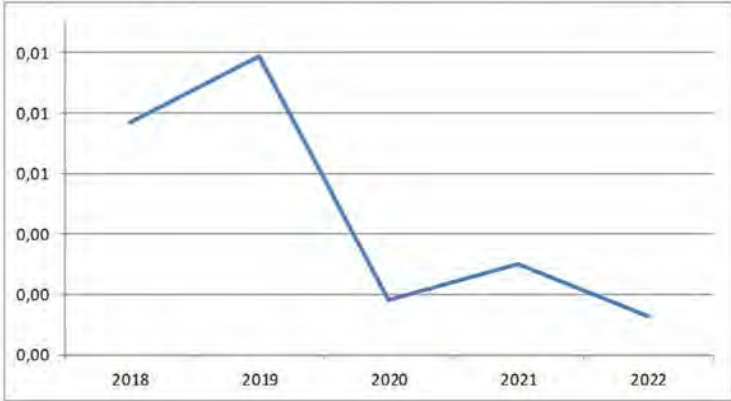
L'indice consente di monitorare l'andamento dell'equilibrio economico nel corso degli anni. Come si evince dalla composizione del numeratore e del denominatore, tale indice mette in rapporto il valore della produzione con i costi della produzione (compresa l'Irap).



REGIONE DEL VENETO
 **AZIENDA
Z E R O**
Relazione sulla Gestione

Nel quadriennio considerato, il grafico rileva un valore attorno all'unità molto prossimo al valore obiettivo. Tale risultato consente di osservare che nel corso dell'esercizio 2022, l'equilibrio economico è stato assicurato dall'impatto positivo della gestione straordinaria.

Indice di conservazione dei finanziamenti istituzionali

<i>2. Indice di conservazione dei finanziamenti istituzionali</i>			
<i>Valore informativo</i>			
Tale indice segnala in maniera oggettiva le situazioni di criticità legate al sotto finanziamento di particolari realtà aziendali piuttosto che al sovra finanziamento di altre da parte della Regione (in particolare per il finanziamento degli investimenti e per i contributi per ripiano perdite).			
<i>Modalità di costruzione</i>			
		<u><i>Risultato d'Esercizio</i></u>	
		<u><i>Patrimonio Netto (PN)</i></u>	
Valore numeratore	4.828.497,69	Valore Anno 2022	Valore obiettivo: ≥ 0 (con numeratore e denominatore positivi)
Valore denominatore	3.889.507.226,07	0,0012	
			

Il valore dell'indicatore registrato per l'esercizio 2022 è pari a +0,0012 con numeratore e denominatore positivi. Tale risultato rientra all'interno del parametro obiettivo a dimostrazione della buona capacità da parte del sistema di remunerare e conservare l'insieme dei mezzi istituzionalmente a disposizione tra le fonti di finanziamento.

In particolare, si segnala l'incremento del patrimonio netto (+636 mln rispetto al 2021), derivante principalmente dall'aumento dei finanziamenti per investimenti e dai relativi fondi dedicati alla sterilizzazione degli ammortamenti.



544ba9c3



REGIONE DEL VENETO
 **AZIENDA
Z E R O**
Relazione sulla Gestione

2.1.3. ANALISI PATRIMONIALE

ANNO: 2022

STATO PATRIMONIALE CONSOLIDATO RICLASSIFICATO CON CRITERIO FINANZIARIO		999	VALORE %
1	LIQUIDITA'	4.610.835.582,33	88%
1.1	LIQUIDITA' IMMEDIATE	2.966.324.093,89	64%
1.1.1	ABA720 (B.III) ATTIVITA' FINANZIARIE CHE NON COSTITUISCONO IMMOBILIZZAZIONI)	-	
1.1.2	ABA750 (B.IV) DISPONIBILITA' LIQUIDE)	2.966.324.093,89	100%
1.2	LIQUIDITA' DIFFERITE	1.644.511.488,44	36%
1.2.1	Crediti entro 12 mesi (della voce B.II SP ATTIVO)	1.634.804.679,44	99%
1.2.2	ACZ999 (C) RATEI E RISCONTI ATTIVI)	9.706.809,00	1%
2	DISPONIBILITA' (VOCE B.I, SP ATTIVO)	618.180.153,43	12%
2.1	ABA010 (B.I.1) Rimanenze beni sanitari)	610.756.647,02	99%
2.2	ABA110 (B.I.2) Rimanenze beni non sanitari)	7.423.506,41	1%
3	ATTIVO CORRENTE (1+2)	5.229.015.735,76	59%
4	ATTIVO IMMOBILIZZATO	3.646.682.542,22	41%
4.1	AAA000 (A.I) IMMOBILIZZAZIONI IMMATERIALI)	232.116.313,42	6%
4.2	AAA270 (A.II) IMMOBILIZZAZIONI MATERIALI)	2.609.543.339,36	72%
4.3	AAA640 (A.III) IMMOBILIZZAZIONI FINANZIARIE)	23.796.328,20	1%
4.4	Crediti oltre 12 mesi (della voce B.II SP ATTIVO)	781.226.561,24	21%
5	TOTALE IMPIEGHI o CAPITALE INVESTITO (3+4)	8.875.698.277,98	
6	PASSIVO CORRENTE	4.874.949.409,47	55%
6.1	PBZ999 (B) FONDI PER RISCHI E ONERI)	2.606.503.209,28	53%
6.2	Debiti entro 12 mesi (Voce D, SP PASSIVO)	2.241.766.206,69	46%
6.3	PEZ999 (E) RATEI E RISCONTI PASSIVI)	26.679.993,50	1%
7	PASSIVO CONSOLIDATO	111.241.642,44	1%
7.1	Debiti oltre 12 mesi (Voce D, SP PASSIVO)	61.233.046,96	55%
7.2	PCZ999 (C) TRATTAMENTO FINE RAPPORTO)	50.008.595,48	45%
8	PAZ999 (A) PATRIMONIO NETTO)	3.889.507.226,07	44%
8.1	PAA000 (A.I) FONDO DI DOTAZIONE)	261.628.671,72	7%
8.2	PAA010 (A.II) FINANZIAMENTI PER INVESTIMENTI)	3.468.879.809,55	89%
8.3	PAA100 (A.III) RISERVE DA DONAZIONI E LASCITI VINCOLATI AD INVESTIMENTI)	71.994.528,24	2%
8.4	PAA110 (A.IV) ALTRE RISERVE)	82.175.718,87	2%
8.5	PAA170 (A.V) CONTRIBUTI PER RIPIANO PERDITE)	0,00	0%
8.6	PAA210 (A.VI) UTILI (PERDITE) PORTATI A NUOVO)	0,00	0%
8.7	PAA220 (A.VII) UTILE (PERDITA) D'ESERCIZIO)	4.828.497,69	0%
9	TOTALE FONTI DI FINANZIAMENTO (6+7+8)	8.875.698.277,98	
10	CAPITALE DI TERZI (6+7)	4.986.191.051,91	56%

Nella riclassificazione dello Stato patrimoniale secondo il criterio finanziario i valori patrimoniali sono esposti secondo il tempo di trasformazione in liquidità per gli elementi dell'attivo, e di assorbimento di risorse finanziarie per estinzione degli elementi del passivo.

Da una prima analisi dei dati riportati, emerge chiaramente che la struttura delle liquidità e delle attività a breve termine (5,22 mld di euro) è più che sufficiente per coprire le passività correnti (4,87 mld di euro) con un capitale circolante netto pari a ca 354 mln di euro (attivo corrente - passivo corrente).

L'attivo corrente è composto da 2,96 mld di euro di liquidità immediata, 1,64 mld di liquidità differita (crediti correnti) di cui: ca 1,2 mld di euro di crediti v/Stato per FSN; ca 112 mln di euro di crediti v/Stato per finanziamento sanitario aggiuntivo corrente; ca 65 mln di euro di crediti v/Stato per finanziamento investimenti; ca 14 mln di euro di crediti v/Regione, ca 2 mln di crediti verso comuni, ca 6 mln di euro di crediti aziende sanitarie e ca 7 mln di crediti verso partecipate, ca 63 mln di euro di crediti v/privati e privati accreditati, ca 62 mln di euro di crediti v/altri soggetti pubblici e ca 255 mln di euro di crediti v/altri la cui voce principale è relativa al credito per payback sfornamento spesa DM anni 2015-2018.

Il passivo corrente ammonta a circa 4,87 mld di euro, di cui 2,6 mld di euro di Fondi per rischi e oneri (1 mld di euro per rischi, 253 mln di euro di fondi da distribuire extra fondo (di cui l'importo più significativo



544ba9c3



REGIONE DEL VENETO

**AZIENDA
 Z E R O**
Relazione sulla Gestione

è relativo al payback sfioramento spesa DM anni 2015-2018), 477 mln di euro di fondi da distribuire per investimenti, 489 mln di euro per quote inutilizzate di contributi e 321 mln di euro di fondi per altri oneri e spese) e 2,24 mld di euro per debiti correnti (di cui 1,9 mln di debiti verso Regione, 2,5 mln di debiti verso aziende sanitarie pubbliche, 6 mln di debiti verso società partecipate, 1,37 mld di euro per debiti v/fornitori, 437 mln di euro per debiti verso dipendenti e istituti previdenziali; 166 mln di euro di debiti tributari; 142 mln di euro di altri debiti diversi e 40 milioni di debiti v/comuni; 63 mln di debiti verso altri finanziatori).

Specularmente il rapporto tra attivo immobilizzato e passività a medio lungo periodo (passivo consolidato e patrimonio netto) risulta in equilibrio posto che le passività a medio lungo periodo risultano maggiori rispetto alle immobilizzazioni e rendendo stabile il rapporto tra fonti di finanziamento e impieghi.

Nello specifico l'attivo immobilizzato pari a ca 3,6 mld di euro risulta coperto da fonti di finanziamento a medio/lungo termine per ca 4 mld di euro con un margine di struttura secondario positivo (per definizione uguale al CCN) e pari a ca 354 mln di euro.

Andamento Patrimonio Netto

Il patrimonio netto delle aziende che compongono il SSR è stato oggetto di interventi regionali molto significativi nel periodo 2013-2016 e successivamente il mantenimento dell'equilibrio economico-patrimoniale e la ripresa degli investimenti (e dei relativi fondi dedicati alle sterilizzazioni) ha contribuito ad un progressivo aumento dello stesso come ben evidenziato dal grafico che segue.

Andamento Patrimonio Netto delle Aziende del SSR



Fonte: Fm-scriba applicativo regionale bilanci

Risultano visibili gli effetti della ricapitalizzazione ex DL 35/2013 (2013-2014) e gli interventi regionali 2015 e 2016 per la copertura dei fondi di dotazione negativi e delle perdite pregresse. Tra il 2017 e il 2018



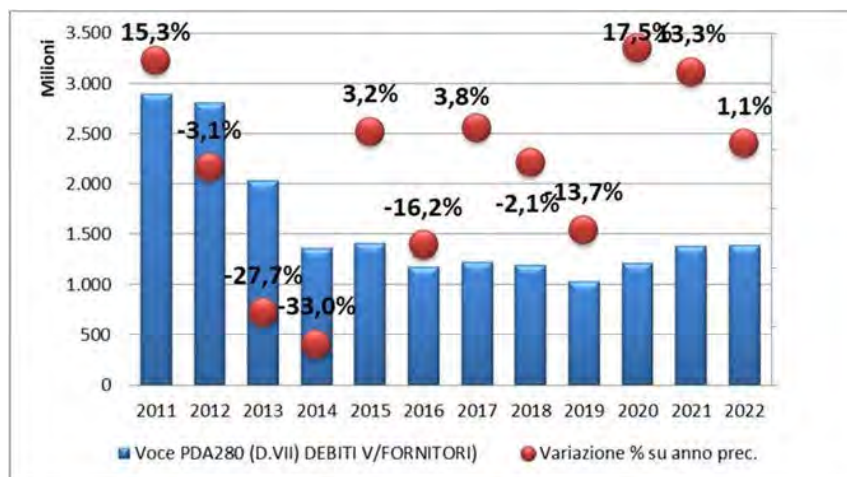
REGIONE DEL VENETO
 AZIENDA
 Z E R O
Relazione sulla Gestione

incidono positivamente la ripresa degli investimenti finanziati con rettifiche in c/esercizio e con fondi regionali in c/capitale. Nel 2019 si evidenzia la ripresa dei finanziamenti in c/capitale da Stato con un +5% rispetto al 2018, mentre nel 2020 incide in particolar modo il finanziamento in conto capitale da Stato ex art. 2 del D.L. 34/2020 (ca 101 mln di euro) relativo al piano di ristrutturazione della rete ospedaliera a seguito dell'emergenza sanitaria Covid-19 (DGR 782/2020). L'incremento del 2021 è sostanzialmente imputabile alle assegnazioni di risorse regionali in c/capitale (circa 117 mln) e alle rettifiche di contributi in c/esercizio (circa 184 mln). Nel 2022 l'incremento di circa il 20% rispetto al 2021 è imputabile alle assegnazioni PNRR-PNC (579 mln), PANFLU (74 mln) e assegnazioni di risorse regionali in c/capitale (circa 120 mln). Tali interventi hanno consentito l'aumento dei mezzi propri all'interno delle fonti di finanziamento aziendali a lungo termine con il conseguente aumento della solidità patrimoniale del SSR.

Andamento debiti v/fornitori

Le risorse finanziarie del D.L. 35/2013 sono state integralmente girate alle aziende sanitarie, permettendo a queste ultime di eliminare gran parte dello stock di debito pregresso scaduto. Parallelamente sono stati introdotti tra gli obiettivi dei Direttori Generali delle aziende SSR appositi indicatori di efficienza finanziaria volti a scongiurare la formazione di nuovo debito scaduto. Il valore dei debiti v/fornitori in aumento nel triennio 2019-2022 risulta coerente con la maggiore costosità che il SSR ha sostenuto per fronteggiare l'emergenza epidemiologica da Covid-19 e il recente incremento del prezzo dell'energia e delle dinamiche inflattive internazionali. L'ammontare di circa 1,3 mld di euro risulta comunque in linea con lo stock di debito fisiologicamente presente a fine anno e relativo alle fatture di novembre e dicembre non ancora scadute. I successivi indicatori confermano che il sistema mantiene un eccellente livello nelle performance di pagamento.

Andamento Debiti v/fornitori SSR



Fonte: Fm-scriba applicativo regionale bilanci

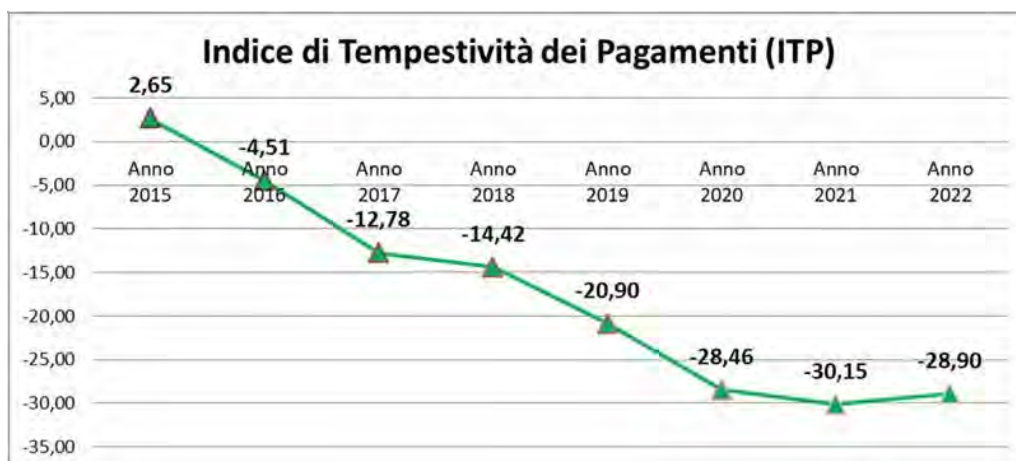


REGIONE DEL VENETO
 AZIENDA
 Z E R O
Relazione sulla Gestione

Indice di Tempestività dei Pagamenti

La razionalizzazione degli investimenti attuata a partire dal 2011 e soprattutto le due iniezioni di liquidità ex D.L. 35/2013 erogate nel 2013 (777 mln di euro) e nel 2014 (810 mln di euro) hanno permesso di liberare le risorse finanziarie annualmente a disposizione delle aziende e di avviare il progressivo miglioramento delle performance di pagamento. L'indice di tempestività dei pagamenti è definito in termini di ritardo medio di pagamento ponderato in base all'importo delle fatture, e presenta un valore obiettivo pari a 0. Se l'importo registrato è maggiore di 0, allora il sistema paga mediamente oltre i termini di scadenza previsti dalle fatture, viceversa con valori negativi, il pagamento avviene mediamente entro i termini. Come si evince dal grafico che segue, l'indice di tempestività è nettamente migliorato nel corso del 2016, passando da un ITP positivo ad un ITP negativo, mantenendo un trend decrescente fino al 2021. Nel 2022, la performance di pagamento media del SSR si attesta mediamente sui 29 giorni di anticipo rispetto alle scadenze.

Andamento Indice di Tempestività dei Pagamenti SSR



Fonte: Fm-scriba applicativo regionale bilanci

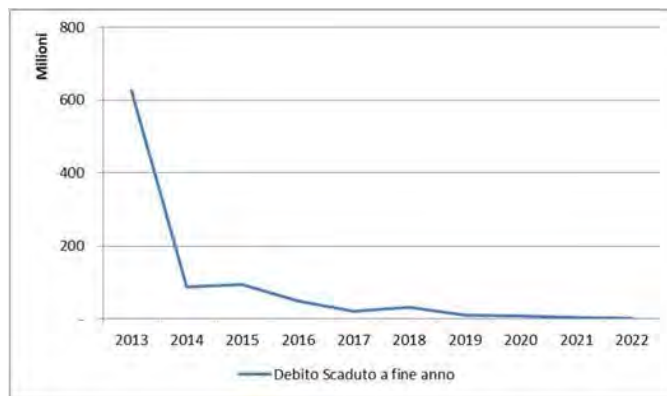
Debito Scaduto

Nel corso del periodo analizzato, anche l'ammontare di debito scaduto si è ridotto notevolmente passando dai 625 mln di euro del 2013 ai 1,7 mln di Euro del 2022 la cui incidenza percentuale sul totale dei debiti v/fornitori si attesta su un valore pari allo 0,13%. Regione Veneto monitora costantemente il valore di tale debito per pervenire progressivamente alla completa eliminazione di tale fattispecie anche implementando specifici indicatori di efficienza finanziaria legati agli obiettivi annualmente assegnati ai Direttori Generali delle aziende sanitarie.



REGIONE DEL VENETO
**AZIENDA
 Z E R O**
Relazione sulla Gestione

Andamento debito scaduto al 31/12/anno SSR



Fonte: Fm-scriba applicativo regionale bilanci

Investimenti in Immobilizzazioni

Come si può osservare dal grafico di seguito riportato, l’andamento degli investimenti ha registrato un lieve calo del -2 % rispetto all’esercizio precedente attestandosi su un valore pari a ca 323 mln di euro, di cui il 27% (ca 88 mln di euro) di immobilizzazioni in corso. Al netto di alcune oscillazioni dovute ad eventi particolari (es. 2018 donazione del comune di Padova relativa al terreno del nuovo polo ospedaliero), si può osservare che nel corso del periodo 2012 e 2019 il valore degli investimenti medi/annui si attesta attorno ai 220 mln di euro, in netta diminuzione rispetto al periodo 2011 e ante quando il livello si attestava oltre i 400 mln di euro/anno. Tale calo è riconducibile soprattutto alla politica di razionalizzazione degli investimenti e contrazione delle risorse statali per investimenti. A partire dal 2020, sempre all’interno di un attento monitoraggio delle scelte di investimento regionali ad opera dell’apposita commissione degli investimenti sanitari (CRITE) e all’interno di un contesto di finanziamenti statali più favorevole (art. 20, PNRR-PNC e DL 34/200), dovrebbe aprirsi una nuova fase di investimento per il rinnovo del patrimonio immobilizzato del SSR.

Andamento acquisizioni in immobilizzazioni materiali e immateriali



Fonte: Fm-scriba applicativo regionale bilanci




REGIONE DEL VENETO
 **AZIENDA
Z E R O**
Relazione sulla Gestione

Istogramma di composizione attivo e passivo

Come si può osservare dal grafico, il vincolo di raggiungimento dell’equilibrio patrimoniale e finanziario corrente risulta rispettato in quanto, il sistema non deve ricorrere a mezzi propri o a fonti di medio – lungo termine per far fronte ai fabbisogni correnti. Si deve sottolineare il netto miglioramento di tale rapporto intercorso nell’ultimo quinquennio, specialmente in riferimento alla ricapitalizzazione avvenuta con il DL 35/2013 che ha consentito di ripristinare lo stock di capitale proprio che veniva impropriamente utilizzato per far fronte ai fabbisogni correnti, ed inoltre per riallineare il rapporto tra le fonti finanziarie correnti e gli impieghi correnti al fine di ripristinare l’equilibrio patrimoniale e finanziario nel tempo.

Il valore del Capitale Circolante netto (dato dalla differenza tra attivo corrente e passivo corrente) e del margine di struttura secondario (Passivo consolidato + PN - attivo immobilizzato) risulta nettamente positivo e pari a +354 mln di euro.



REGIONE DEL VENETO
 **AZIENDA
Z E R O**
Relazione sulla Gestione

2.1.4. ANALISI FINANZIARIA

L'art. 26 del D. Lgs n. 118/2011 stabilisce l'obbligatorietà del rendiconto finanziario per gli enti e le aziende del sistema sanitario nazionale. Per avere un maggiore grado di dettaglio dell'analisi finanziaria si rimanda quindi all'apposito prospetto inserito tra gli allegati del bilancio d'esercizio. Qui di seguito si inserisce il prospetto di rendiconto finanziario sintetico segnalando solamente le principali voci che lo compongono.

	ANNO (T - 1)	ANNO (T)
A - Totale operazioni di gestione reddituale	112.717.283,27	- 759.416.198,68
(+) Risultato di esercizio	9.838.703,04	4.828.497,69
(-) Voci che non hanno effetto sulla liquidità: costi e ricavi non	78.395.204,73	232.760.037,59
TOTALE Flusso di CCN della gestione corrente	24.483.375,50	- 997.004.733,96
Crediti di Funzionamento (compr. Ratei e risconti)	406.982.666,24	- 908.100.571,64
Debiti di Funzionamento (compr. Ratei e risconti)	- 157.694.104,33	- 82.288.585,57
Variazione Rimanenze	- 224.805.186,41	- 6.615.576,75
B - Totale attività di investimento	- 327.303.896,28	- 285.443.619,43
Acquisizione di Immobilizzazioni (al lordo dei Debiti)	- 351.571.469,49	- 301.159.340,23
Dismissione di Immobilizzazioni	24.267.573,21	15.715.720,80
C - Totale attività di finanziamento	373.401.355,63	284.729.829,73
Assegnazioni per Investimenti (al lordo dei Crediti)	372.962.237,73	280.636.300,20
Assegnazioni per Ripiano Perdite (al lordo dei Crediti)	6.856.294,93	- 4.329.583,68
Debiti verso Istituto Tesoriere (Anticipazioni)	84.161,60	- 24.638,05
FLUSSO DI CASSA COMPLESSIVO (A+B+C)	158.814.742,62	- 760.129.988,38
Delta liquidità tra inizio e fine esercizio (al netto dei conti bancari passivi)	158.814.742,62	- 760.129.988,38

Il rendiconto finanziario sintetico evidenzia che la gestione reddituale, le attività di investimento e le attività di finanziamento assorbono un flusso di cassa complessivo pari a -760 mln di euro, derivanti da:

- Gestione Reddituale -759 mln;
- Attività di Investimento -285 mln;
- Attività di Finanziamento: +284 mln.

Per quanto concerne la gestione reddituale si evidenzia: il risultato d'esercizio pari a +4,8 mln di euro; le voci di costo e ricavo che non hanno effetto sulla liquidità che ammontano complessivamente a 232 mln di euro; la gestione del capitale circolante netto che assorbe liquidità per ca -997 mln di euro sostanzialmente a causa del forte incremento dei crediti v/Stato (posticipato incasso di liquidità visto il raggiungimento dell'intesa stato-regioni sul FSN solamente negli ultimi giorni dell'anno).

Come si può vedere dal prospetto sopra riportato le attività di investimento registrano un flusso negativo pari a 284 mln di euro destinati all'area dell'edilizia/impiantistica, delle attrezzature sanitarie e delle immobilizzazioni immateriali (software).



544ba9c3



REGIONE DEL VENETO
 AZIENDA
Z E R O
Relazione sulla Gestione

Le attività di finanziamento registrano un flusso positivo pari a ca 284 mln di euro derivante in particolare da:

- un afflusso di risorse in entrata a finanziamento delle attività di investimento pari a circa 280 mln di euro;
- una riclassifica interna al PN che ha riversato circa 9,8 mln di euro dalle voci “utili portati a nuovo” e “utile di esercizio” alla precedente voce “finanziamento investimenti” che quindi deve essere ridotta in maniera corrispondente;
- un aumento del fondo di dotazione di circa 5,5 mln di euro per l’utilizzo degli utili aziendali per finanziare investimenti non sterilizzabili;
- un afflusso di risorse finanziarie per assunzioni di nuovi mutui per circa 8,9 mln di euro.

Capitale circolante netto (CCN)

L’indice consente di monitorare il raggiungimento dell’equilibrio finanziario di breve termine da parte del Sistema Sanitario della Regione Veneto, ed in particolare il grado di copertura dei fabbisogni finanziari attraverso l’attivazione delle opportune fonti di finanziamento. Come si può osservare nel corso del 2022 il valore dell’indicatore risulta abbondantemente positivo e in linea con l’anno precedente. L’importante aumento rispetto agli anni 2018-2020 è imputabile all’aumento della liquidità descritto in premessa del presente paragrafo e delle rimanenze (scorte per emergenza Covid-19). Anche i fondi rischi ed oneri sono aumentati, ma non proporzionalmente. Il SSR si conferma ampiamente in grado di garantire la copertura delle esposizioni a breve termine.



REGIONE DEL VENETO



**AZIENDA
Z E R O**

Relazione sulla Gestione

3. Capitale circolante netto (CCN)														
<i>Valore informativo</i>														
L'indice consente di monitorare il raggiungimento dell'equilibrio finanziario di breve termine da parte dell'azienda, ed in particolare il grado di copertura dei fabbisogni finanziari attraverso l'attivazione delle opportune fonti di finanziamento.														
<i>Modalità di costruzione</i>														
<i>Attivo Corrente - Passivo Corrente</i>														
Valore minando	5.229.015.735,76	Valore Anno 2022												
Valore sottraendo	4.874.949.409,47	354.066.326,29												
Valore obiettivo: ≥ Tasso medio di inflazione (da confrontare anche con indice di onerosità dei debiti)														
<table border="1"> <caption>Data for Current Assets minus Current Liabilities Index (Migliaia)</caption> <thead> <tr> <th>Anno</th> <th>Valore (Migliaia)</th> </tr> </thead> <tbody> <tr> <td>2018</td> <td>150.000,00</td> </tr> <tr> <td>2019</td> <td>110.000,00</td> </tr> <tr> <td>2020</td> <td>250.000,00</td> </tr> <tr> <td>2021</td> <td>350.000,00</td> </tr> <tr> <td>2022</td> <td>350.000,00</td> </tr> </tbody> </table>			Anno	Valore (Migliaia)	2018	150.000,00	2019	110.000,00	2020	250.000,00	2021	350.000,00	2022	350.000,00
Anno	Valore (Migliaia)													
2018	150.000,00													
2019	110.000,00													
2020	250.000,00													
2021	350.000,00													
2022	350.000,00													



544ba9c3



REGIONE DEL VENETO
 AZIENDA
 Z E R O
 Relazione sulla Gestione

2.2 CONFRONTO PREVENTIVO/CONSUNTIVO

2.2.1. Analisi scostamenti Conto Economico preventivo e consuntivo anno T (Sintetici da DM 20 marzo 2013);

SCHEMA DI BILANCIO Decreto Interministeriale 20 marzo 2013	CONS 2022	PREV 2022	Analisi Scostamenti	
			in valore assoluto	in valore %
A) VALORE DELLA PRODUZIONE	11.793.983.940,83	10.654.181.677,62	1.139.802.263,21	10,7%
1) Contributi in c/esercizio	10.292.344.677,51	9.647.807.134,98	644.537.542,53	6,7%
a) Contributi in c/esercizio - da Regione o Provincia Autonoma per quota F.S. regionale	10.088.585.120,70	9.542.176.205,00	546.408.915,70	5,7%
b) Contributi in c/esercizio - extra fondo	184.434.725,45	94.964.294,74	89.470.430,71	94,2%
1) Contributi da Regione o Prov. Aut. (extra fondo) - vincolati	8.742.640,91	5.094.683,45	3.647.957,46	71,6%
2) Contributi da Regione o Prov. Aut. (extra fondo) - Risorse aggiuntive da bilancio a titolo di coperta	-	-	-	-
3) Contributi da Regione o Prov. Aut. (extra fondo) - Risorse aggiuntive da bilancio a titolo di coperta	400.000,00	-	400.000,00	100,0%
4) Contributi da Regione o Prov. Aut. (extra fondo) - altro	-	-	-	-
5) Contributi da aziende sanitarie pubbliche (extra fondo)	-	-	-	-
6) Contributi da altri soggetti pubblici	175.292.084,54	89.869.611,29	85.422.473,25	95,1%
c) Contributi in c/esercizio - per ricerca	13.957.597,65	9.060.492,02	4.897.105,63	54,0%
1) da Ministero della Salute per ricerca corrente	4.908.323,71	4.937.451,45	-29.127,74	-0,6%
2) da Ministero della Salute per ricerca finalizzata	-	-	-	-
3) da Regione e altri soggetti pubblici	7.745.635,34	3.379.005,18	4.366.630,16	129,2%
4) da privati	1.303.638,60	744.035,39	559.603,21	75,2%
d) Contributi in c/esercizio - da privati	5.367.233,71	1.606.143,22	3.761.090,49	234,2%
2) Rettifica contributi c/esercizio per destinazione ad investimenti	-82.585.798,23	-85.997.383,99	3.411.584,76	-4,0%
3) Utilizzo fondi per quote inutilizzate contributi vincolati di esercizi precedenti	208.354.530,33	22.491.505,75	185.863.024,58	826,4%
4) Ricavi per prestazioni sanitarie e sociosanitarie a rilevanza sanitaria	640.441.192,29	565.046.068,62	75.395.123,67	13,3%
a) Ricavi per prestazioni sanitarie e sociosanitarie - ad aziende sanitarie pubbliche	243.112.371,00	210.939.815,00	32.172.556,00	15,3%
b) Ricavi per prestazioni sanitarie e sociosanitarie - intramoenia	126.130.662,52	109.352.457,72	16.778.204,80	15,3%
c) Ricavi per prestazioni sanitarie e sociosanitarie - altro	271.198.158,77	244.753.795,90	26.444.362,87	10,8%
5) Concorsi, recuperi e rimborsi	258.908.509,00	87.923.237,39	170.985.271,61	194,5%
6) Compartecipazione alla spesa per prestazioni sanitarie (Ticket)	136.671.712,53	124.338.137,71	12.333.574,82	9,9%
7) Quota contributi in c/capitale imputata nell'esercizio	243.767.847,34	258.249.627,42	-14.481.780,08	-5,6%
8) Incrementi delle immobilizzazioni per lavori interni	9.672,00	27.074,27	-17.402,27	-64,3%
9) Altri ricavi e proventi	96.071.599,06	34.296.275,47	61.775.323,59	180,1%
Totale A)	11.793.983.940,83	10.654.181.677,62	1.139.802.263,21	10,7%



544ba9c3



REGIONE DEL VENETO
 **AZIENDA
Z E R O**
Relazione sulla Gestione

SCHEMA DI BILANCIO Decreto Interministeriale 20 marzo 2013	CONS 2022	PREV 2022	Analisi Scostamenti	
			in valore assoluto	in valore %
B) COSTI DELLA PRODUZIONE	11.644.196.378,25	11.175.734.369,26	468.462.008,99	4,2%
1) Acquisti di beni	2.095.539.321,98	2.094.458.113,02	1.081.208,96	0,1%
a) Acquisti di beni sanitari	2.064.560.660,55	2.062.507.062,94	2.053.597,61	0,1%
b) Acquisti di beni non sanitari	30.978.661,43	31.951.050,08	-872.388,65	-3,0%
2) Acquisti di servizi sanitari	4.255.181.162,41	4.127.466.512,80	127.714.649,61	3,1%
a) Acquisti di servizi sanitari - Medicina di base	587.956.708,13	607.452.803,13	-19.496.095,00	-3,2%
b) Acquisti di servizi sanitari - Farmaceutica	507.012.439,31	480.318.094,41	26.694.344,90	5,6%
c) Acquisti di servizi sanitari per assistenza specialistica ambulatoriale	429.134.867,00	415.315.625,76	13.819.241,24	3,3%
d) Acquisti di servizi sanitari per assistenza riabilitativa	29.874.698,38	31.988.598,85	-2.113.899,48	-8,6%
e) Acquisti di servizi sanitari per assistenza integrativa	42.138.144,19	51.959.743,40	-9.821.599,27	-18,9%
f) Acquisti di servizi sanitari per assistenza protesica	27.147.093,37	30.122.847,43	-2.975.754,06	-9,9%
g) Acquisti di servizi sanitari per assistenza ospedaliera	778.963.090,24	740.608.236,71	38.354.853,53	5,2%
h) Acquisti prestazioni di psichiatria residenziale e semiresidenziale	57.754.365,01	66.339.107,01	-8.584.742,00	-12,9%
i) Acquisti prestazioni di distribuzione farmaci File F	49.924.579,83	43.636.952,00	6.287.627,83	14,4%
j) Acquisti prestazioni termali in convenzione	21.564.780,28	16.393.280,00	5.171.500,28	31,5%
k) Acquisti prestazioni di trasporto sanitario	84.310.786,66	82.066.346,28	2.244.440,38	2,7%
l) Acquisti prestazioni socio-sanitarie a rilevanza sanitaria	789.715.041,19	805.491.097,54	-15.776.056,35	-2,0%
m) Compartecipazione al personale per att. Libero-prof. (intramoenia)	102.281.789,99	84.936.317,26	17.345.451,73	20,4%
n) Rimborsi Assegni e contributi sanitari	334.686.942,35	266.942.390,85	65.744.551,50	24,4%
o) Consulenze, collaborazioni, internate, altre prestazioni di lavoro sanitarie e sociosanitarie	141.245.058,98	144.628.136,73	-3.383.077,75	-2,3%
p) Altri servizi sanitari e sociosanitari a rilevanza sanitaria	253.017.723,58	233.136.400,50	19.881.323,08	8,5%
q) Costi GSA per differenziale saldo mobilità interregionale	18.453.074,00	24.130.534,94	-5.677.460,94	-28,5%
3) Acquisti di servizi non sanitari	979.404.357,94	911.228.589,76	68.175.768,18	7,5%
a) Servizi non sanitari	964.216.753,52	893.261.216,41	70.955.537,11	7,9%
b) Consulenze, collaborazioni, internate, altre prestazioni di lavoro non sanitarie	10.994.294,83	12.240.624,18	-1.246.329,35	-10,2%
c) Formazione	4.193.309,59	5.726.749,17	-1.533.439,58	-28,8%
4) Manutenzione e riparazione	234.300.426,31	248.815.486,26	-14.515.059,95	-5,8%
5) Godimento di beni di terzi	140.447.036,35	159.680.153,89	-19.233.117,54	-6,8%
6) Costi del personale	3.094.235.298,38	2.998.285.992,25	95.949.306,13	3,2%
a) Personale dirigente medico	937.489.356,46	946.048.736,41	-8.559.379,95	-0,9%
b) Personale dirigente ruolo sanitario non medico	91.358.754,03	85.960.016,07	5.398.737,96	6,3%
c) Personale comparto ruolo sanitario	1.408.348.100,97	1.328.162.996,35	81.185.104,62	6,1%
d) Personale dirigente altri ruoli	29.655.387,07	30.001.328,00	-345.940,93	-1,2%
e) Personale comparto altri ruoli	626.383.699,85	608.112.915,42	18.270.784,43	3,0%
7) Oneri diversi di gestione	49.878.940,94	44.457.138,21	5.421.802,73	12,2%
8) Ammortamenti	288.003.915,16	309.484.931,23	-21.481.016,07	-6,9%
a) Ammortamenti immobilizzazioni immateriali	28.214.781,94	32.516.305,31	-4.301.523,37	-13,2%
b) Ammortamenti dei Fabbricati	114.052.580,35	114.356.671,83	-304.091,48	-0,3%
c) Ammortamenti delle altre immobilizzazioni materiali	145.736.552,87	162.611.954,09	-16.875.401,22	-10,4%
9) Svalutazione delle immobilizzazioni e dei crediti	10.588.584,91	3.538.024,99	7.050.559,92	199,3%
10) Variazione delle rimanenze	-6.615.576,75	34.816.684,11	-41.432.260,86	-119,0%
a) Variazione delle rimanenze sanitarie	-6.568.432,77	34.850.943,57	-41.419.376,34	-118,8%
b) Variazione delle rimanenze non sanitarie	-47.143,98	-34.259,46	-12.884,52	37,6%
11) Accantonamenti	503.232.910,62	252.502.742,74	250.730.167,88	99,3%
a) Accantonamenti per rischi	215.846.721,23	80.728.870,22	135.117.851,01	167,4%
b) Accantonamenti per premio operosità	4.397.438,71	4.250.756,23	146.682,48	3,5%
c) Accantonamenti per quote inutilizzate di contributi vincolati	182.987.410,40	18.927.601,50	164.059.808,90	866,8%
d) Altri accantonamenti	100.001.340,28	148.595.514,79	-48.594.174,51	-32,7%
Totale B)	11.644.196.378,25	11.175.734.369,26	468.462.008,99	4,2%
DIFF. TRA VALORE E COSTI DELLA PRODUZIONE (A-B)	149.787.562,58	-221.052.691,64	671.340.254,22	-128,2%



544ba9c3



REGIONE DEL VENETO
 AZIENDA
 Z E R O
 Relazione sulla Gestione

SCHEMA DI BILANCIO Decreto Interministeriale 20 marzo 2013	CONS 2022	PREV 2022	Analisi Scostamenti	
			in valore assoluto	in valore %
C) PROVENTI E ONERI FINANZIARI	-437.265,11	-522.045,34	84.780,23	-16,2%
1) Interessi attivi ed altri proventi finanziari	82.258,36	22.061,82	60.196,54	272,9%
2) Interessi passivi ed altri oneri finanziari	519.523,47	544.107,16	-24.583,69	-4,5%
Totale C)	-437.265,11	-522.045,34	84.780,23	-16,2%
D) RETTIFICHE DI VALORE DI ATTIVITA' FINANZIARIE	-314.122,71	-	-314.122,71	100,0%
1) Rivalutazioni	894.181,90	-	894.181,90	100,0%
2) Svalutazioni	1.208.304,61	-	-1.208.304,61	100,0%
Totale D)	-314.122,71	-	-314.122,71	100,0%
E) PROVENTI E ONERI STRAORDINARI	84.653.457,99	66.378.894,17	18.274.563,82	27,5%
1) Proventi straordinari	163.832.054,71	66.562.328,37	97.269.726,34	146,1%
a) Plusvalenze	740.171,67	-	740.171,67	100,0%
b) Altri proventi straordinari	163.091.882,84	66.562.328,37	96.529.554,47	145,0%
2) Oneri straordinari	79.178.596,72	183.434,20	78.995.162,52	43064,6%
a) Minusvalenze	406.960,26	-	406.960,26	100,0%
b) Altri oneri straordinari	78.771.636,46	183.434,20	78.588.202,26	42842,7%
Totale E)	84.653.457,99	66.378.894,17	18.274.563,82	27,5%
RISULTATO PRIMA DELLE IMPOSTE (A-B+C+D+E)	233.689.632,75	-455.899.842,21	589.385.475,56	-181,3%
Y) IMPOSTE SUL REDDITO DELL'ESERCIZIO	228.861.135,06	226.066.365,65	2.794.769,41	1,2%
1) IRAP	218.652.789,40	213.839.951,07	4.812.838,33	2,3%
a) IRAP relativa a personale dipendente	199.994.117,12	195.739.455,90	4.254.661,22	2,2%
b) IRAP relativa a collaboratori e personale assimilato a lavoro dipendente	9.359.764,47	9.616.823,73	-256.859,26	-2,7%
c) IRAP relativa ad attività di libera professione (intramoenia)	9.298.907,81	8.483.871,44	815.036,37	9,6%
d) IRAP relativa ad attività commerciali	-	-	-	-
2) IRES	6.231.834,59	6.852.606,00	-620.771,41	-9,1%
3) Accantonamento a fondo imposte (accertamenti, condoni, ecc.)	3.976.511,07	5.373.808,58	-1.397.297,51	-26,0%
Totale Y)	228.861.135,06	226.066.365,65	2.794.769,41	1,2%
UTILE (PERDITA) DELL'ESERCIZIO	4.828.497,69	-681.762.208,46	686.590.705,15	-100,7%

AREA COMMENTI

L'analisi degli scostamenti tra il conto economico preventivo e il conto economico consuntivo consente di evidenziare la capacità da parte del sistema sanitario di programmare e pianificare gli interventi che hanno un riscontro tra i costi e i ricavi dell'esercizio.

Dal prospetto emerge che in fase di redazione del conto economico preventivo 2022 la Regione Veneto ha applicato il criterio della prudenza. Tale criterio deriva dalla mancanza del riparto definitivo del fondo sanitario nazionale (FSN) all'atto della redazione del bilancio preventivo.

L'esercizio 2022 si è caratterizzato per un graduale rientro dell'emergenza causata dalla pandemia da Covid-19, per una forte criticità legata ai rincari delle fonte energetiche e per maggiori oneri connessi alla componente inflattiva.

Pertanto gli scostamenti tra preventivo e consuntivo risentono oltre dell'aumento del riparto alla Regione Veneto del fondo sanitario 2022 anche degli elementi sopracitati.

Infatti, in sede di consuntivo 2022, **il valore della produzione** presenta un importo maggiore di circa 1.140 mln di euro rispetto al preventivo 2022. Tale variazione è sostanzialmente riconducibile a:

- maggiori iscrizioni di contributi in conto esercizio per quota FS regionale per + 546 mln di cui +342 mln riconducibili al FSR indistinto e 204 mln al FSR vincolato (tra le assegnazioni statali più significative vi sono 132 mln per far fronte ai maggiori costi legati all'aumento dei prezzi delle fonti energetiche e 36 mln per l'influenza aviaria);
- maggiori iscrizioni di contributi extra fondo (+89 mln), di cui:



544ba9c3



REGIONE DEL VENETO
 AZIENDA
Z E R O
Relazione sulla Gestione

- 15,6 mln relativi alle somme acquisite a titolo di rimborso di cui all'articolo 5, comma 4, dell'ordinanza n. 881/2022 del Dipartimento della Protezione Civile riferite allo stato d'emergenza connesso alla situazione bellica in Ucraina;
 - 12,4 mln di euro relativi ai finanziamenti di parte corrente del Piano Nazionale di Ripresa e Resilienza (PNRR-PNC);
 - 12,8 mln relativi al rimborso pervenuto dal bilancio regionale ordinario per fronteggiare l'anticipo degli indennizzi agli emotrasfusi previsti dalla Legge 210/1992;
- rettifiche di contributi in conto esercizio destinate al finanziamento degli investimenti in leggero decremento per 3 mln;
- maggiore utilizzo di fondi per quote inutilizzate di contributi vincolati di esercizi precedenti (+186 mln);
- maggiori iscrizioni di ricavi per prestazioni sanitarie e socio-sanitarie con rilevanza sanitaria a seguito di parziale recupero dei livelli di prestazioni precedenti alla pandemia (+75 mln);
- maggiori iscrizioni di introiti da compartecipazione alla spesa per prestazioni sanitarie (Ticket) rispetto ai valori preventivati a causa degli effetti della pandemia (+12 mln);
- maggiori iscrizioni di ricavi nella voce "concorsi recuperi e rimborsi" (+171 mln) sostanzialmente imputabile all'iscrizione del pay-back per superamento del tetto della spesa farmaceutica ospedaliera assegnato a livello ministeriale e non prevedibile in fase di programmazione.

Con riferimento al **costo della produzione**, il valore registrato a consuntivo 2022 risulta maggiore di circa 468 mln di euro rispetto al preventivo 2022.

Tale variazione è sostanzialmente riconducibile a:

- oneri per acquisto di beni sanitari e non sanitari sostanzialmente invariati (+1 mln);
- maggiore costo di acquisto di servizi sanitari (+128 mln), tra le voci più significative si segnalano i rimborsi agli allevatori per influenza aviaria, gli oneri per acquisto di servizi sanitari di specialistica ambulatoriale ed ospedaliera (prestazioni emergenza covid e riduzione liste attese) e gli oneri connessi ai servizi sanitari per farmaceutica convenzionata, che ha quasi raggiunto i livelli pre-pandemia;
- maggiori oneri per acquisto di servizi non sanitari (+68 mln), sui quali hanno inciso i maggiori esborsi correlati alle fonte energetiche e agli adeguamenti ISTAT;
- maggiore costo del personale (+96 mln), tale dato risente dei rinnovi contrattuali del comparto;
- variazione negativa delle rimanenze che si attesta a -6,6 mln, con un differenziale rispetto al preventivo di -41 mln;
- maggiori accantonamenti per rischi, per quote inutilizzate di contributi vincolati, ecc... (+251 mln).

La **gestione straordinaria** registra un saldo di conto economico a consuntivo di circa 85 mln di euro legata alla natura stessa di tale gestione, all'interno della quale si registrano fattori difficilmente prevedibili e pertanto non stimabili in sede di preventivo.



REGIONE DEL VENETO
 **AZIENDA
Z E R O**
Relazione sulla Gestione

2.2.2. Analisi scostamenti Conto Economico Consuntivo Consolidato anno (T-1) e consuntivo anno T (Sintetici da DM 20 marzo 2013);

SCHEMA DI BILANCIO Decreto Interministeriale 20 marzo 2013	Anno 2022	Anno 2021	Analisi Scostamenti	
			in valore assoluto	in valore %
A) VALORE DELLA PRODUZIONE	11.793.983.940,83	11.429.920.831,87	364.063.108,96	3,2%
1) Contributi in c/esercizio	10.292.344.677,51	10.051.690.581,39	240.654.096,12	2,4%
a) Contributi in c/esercizio - da Regione o Provincia Autonoma per quota F.S. regionale	10.088.585.120,70	9.783.808.635,88	304.776.484,82	3,1%
b) Contributi in c/esercizio - extra fondo	184.434.725,45	247.890.703,96	-63.455.678,51	-25,8%
1) Contributi da Regione o Prov. Aut. (extra fondo) - vincolati	8.742.640,51	4.653.696,71	4.088.944,20	87,9%
2) Contributi da Regione o Prov. Aut. (extra fondo) - Risorse aggiuntive da bilancio a titolo di copert	-	-	-	-
3) Contributi da Regione o Prov. Aut. (extra fondo) - Risorse aggiuntive da bilancio a titolo di copert	400.000,00	3.575.672,01	-3.175.672,01	-88,8%
4) Contributi da Regione o Prov. Aut. (extra fondo) - altro	-	-	-	-
5) Contributi da aziende sanitarie pubbliche (extra fondo)	-	-	-	-
6) Contributi da altri soggetti pubblici	175.292.084,54	239.661.335,24	-64.369.250,70	-26,9%
c) Contributi in c/esercizio - per ricerca	13.957.597,65	15.846.359,71	-1.888.762,06	-10,8%
1) da Ministero della Salute per ricerca corrente	4.908.323,71	5.190.396,46	-282.072,75	-5,4%
2) da Ministero della Salute per ricerca finalizzata	-	1.301.450,00	-1.301.450,00	-100,0%
3) da Regione e altri soggetti pubblici	7.745.635,34	6.904.875,67	840.759,67	12,2%
4) da privati	1.303.638,60	2.249.637,58	-945.998,98	-42,1%
d) Contributi in c/esercizio - da privati	5.367.233,71	4.344.881,84	1.022.351,87	23,5%
2) Rettifica contributi c/esercizio per destinazione ad investimenti	-82.585.799,23	-184.728.677,19	102.142.877,96	-55,3%
3) Utilizzo fondi per quote inutilizzate contributi vincolati di esercizi precedenti	208.354.530,33	311.239.510,05	-102.884.979,72	-33,1%
4) Ricavi per prestazioni sanitarie e sociosanitarie a rilevanza sanitaria	640.441.192,29	590.196.001,86	50.245.190,43	8,5%
a) Ricavi per prestazioni sanitarie e sociosanitarie - ad aziende sanitarie pubbliche	243.112.371,00	223.220.470,00	19.891.901,00	8,9%
b) Ricavi per prestazioni sanitarie e sociosanitarie - intramoenia	126.130.662,52	109.685.420,34	16.445.242,18	15,0%
c) Ricavi per prestazioni sanitarie e sociosanitarie - altro	271.198.158,77	257.290.111,52	13.908.047,25	5,4%
5) Concorsi, recuperi e rimborsi	258.908.509,00	200.514.915,75	58.393.593,25	29,1%
6) Compartecipazione alla spesa per prestazioni sanitarie (Ticket)	136.671.712,53	127.698.654,91	8.973.057,62	7,0%
7) Quota contributi in c/capitale imputata nell'esercizio	243.767.847,34	228.229.148,69	15.538.698,65	6,8%
8) Incrementi delle immobilizzazioni per lavori interni	9.672,00	9.607,52	64,48	0,7%
9) Altri ricavi e proventi	96.071.599,06	105.071.088,89	-8.999.489,83	-8,6%
Totale A)	11.793.983.940,83	11.429.920.831,87	364.063.108,96	3,2%



544ba9c3



REGIONE DEL VENETO
 **AZIENDA
Z E R O**
Relazione sulla Gestione

SCHEMA DI BILANCIO Decreto Interministeriale 20 marzo 2013	Anno 2022	Anno 2021	Analisi Scostamenti	
			in valore assoluto	in valore %
B) COSTI DELLA PRODUZIONE	11.644.196.378,25	11.245.258.609,36	398.937.768,89	3,5%
1) Acquisti di beni	2.095.539.321,98	2.214.969.620,52	-119.430.298,54	-5,4%
a) Acquisti di beni sanitari	2.064.560.660,55	2.186.180.381,08	-121.619.720,53	-5,8%
b) Acquisti di beni non sanitari	30.978.661,43	28.789.239,44	2.189.421,99	7,6%
2) Acquisti di servizi sanitari	4.255.181.162,41	4.100.510.665,98	154.670.496,43	3,8%
a) Acquisti di servizi sanitari - Medicina di base	587.956.706,13	599.219.297,95	-11.262.591,82	-1,8%
b) Acquisti di servizi sanitari - Farmaceutica	507.012.438,31	493.746.615,00	13.265.823,31	2,7%
c) Acquisti di servizi sanitari per assistenza specialistica ambulatoriale	429.134.867,00	418.827.358,14	10.307.508,86	2,5%
d) Acquisti di servizi sanitari per assistenza riabilitativa	29.874.699,36	29.595.494,10	279.205,26	0,9%
e) Acquisti di servizi sanitari per assistenza integrativa	42.138.144,19	59.752.692,26	-17.614.548,13	-29,5%
f) Acquisti di servizi sanitari per assistenza protesica	27.147.093,37	27.532.936,07	-385.842,70	-1,4%
g) Acquisti di servizi sanitari per assistenza ospedaliera	778.963.090,24	770.708.372,22	8.254.718,02	1,1%
h) Acquisti prestazioni di psichiatria residenziale e semiresidenziale	57.754.365,01	55.010.387,07	2.743.977,94	5,0%
i) Acquisti prestazioni di distribuzione farmaci File F	49.924.579,83	45.875.488,01	4.049.091,82	8,8%
j) Acquisti prestazioni termali in convenzione	21.564.780,28	14.122.022,87	7.442.757,41	52,7%
k) Acquisti prestazioni di trasporto sanitario	84.310.786,66	77.426.029,95	6.884.756,71	8,9%
l) Acquisti prestazioni socio-sanitarie a rilevanza sanitaria	789.715.041,19	732.547.075,63	57.167.965,56	7,8%
m) Compartecipazione al personale per att. Libero-prof. (intramoenia)	102.281.768,98	88.274.249,41	14.007.519,58	15,9%
n) Rimborsi Assegni e contributi sanitari	334.686.942,35	269.831.038,54	64.855.903,81	24,0%
o) Consulenze, collaborazioni, interinale, altre prestazioni di lavoro sanitarie e sociosanitarie	141.245.058,98	164.743.761,45	-23.498.702,47	-14,3%
p) Altri servizi sanitari e sociosanitari a rilevanza sanitaria	253.017.723,58	231.080.529,31	21.937.194,27	9,5%
q) Costi GSA per differenziale saldo mobilità interregionale	18.453.074,00	22.217.318,00	-3.764.244,00	-16,9%
3) Acquisti di servizi non sanitari	979.404.357,94	858.579.280,26	120.825.077,68	14,1%
a) Servizi non sanitari	964.216.753,52	844.298.579,73	119.918.173,79	14,2%
b) Consulenze, collaborazioni, interinale, altre prestazioni di lavoro non sanitarie	10.994.294,83	11.246.250,45	-251.955,62	-2,2%
c) Formazione	4.193.309,59	3.034.450,08	1.158.859,51	38,2%
4) Manutenzione e riparazione	234.300.426,31	233.302.693,24	997.733,07	0,4%
5) Godimento di beni di terzi	140.447.036,35	138.192.603,26	2.254.433,09	1,6%
6) Costi del personale	3.094.235.298,38	2.975.847.797,63	118.387.500,75	4,0%
a) Personale dirigente medico	937.489.356,46	933.801.616,61	3.687.739,85	0,4%
b) Personale dirigente ruolo sanitario non medico	91.358.754,03	85.060.338,39	6.298.415,64	6,7%
c) Personale comparto ruolo sanitario	1.409.348.100,97	1.328.363.679,75	80.984.421,22	6,1%
d) Personale dirigente altri ruoli	29.855.387,07	29.940.348,72	-84.961,65	-1,0%
e) Personale comparto altri ruoli	626.383.899,85	598.081.814,16	28.301.885,69	4,7%
7) Oneri diversi di gestione	49.878.940,94	42.332.077,12	7.546.863,82	17,8%
8) Ammortamenti	288.003.915,16	273.789.166,52	14.214.748,64	5,2%
a) Ammortamenti immobilizzazioni immateriali	28.214.781,94	27.730.574,61	484.207,33	1,7%
b) Ammortamenti dei Fabbricati	114.052.580,35	110.715.040,78	3.337.539,57	3,0%
c) Ammortamenti delle altre immobilizzazioni materiali	145.736.552,87	135.343.551,13	10.393.001,74	7,7%
9) Svalutazione delle immobilizzazioni e dei crediti	10.588.584,91	10.296.401,94	292.182,97	2,8%
10) Variazione delle rimanenze	-6.615.576,75	-224.805.186,41	218.189.609,66	-97,1%
a) Variazione delle rimanenze sanitarie	-8.568.432,77	-225.355.406,36	216.786.973,59	-97,1%
b) Variazione delle rimanenze non sanitarie	-47.143,98	550.219,95	-597.363,93	-108,6%
11) Accantonamenti	503.232.910,62	622.243.489,30	-119.010.578,68	-19,1%
a) Accantonamenti per rischi	215.846.721,23	248.487.027,21	-32.640.305,98	-13,1%
b) Accantonamenti per premio operosità	4.397.438,71	4.561.922,50	-164.483,79	-3,6%
c) Accantonamenti per quote inutilizzate di contributi vincolati	182.987.410,40	202.320.870,18	-19.333.459,78	-9,6%
d) Altri accantonamenti	100.001.340,28	166.873.669,41	-66.872.329,13	-40,1%
Totale B)	11.644.196.378,25	11.245.258.609,36	398.937.768,89	3,5%
DIFF. TRA VALORE E COSTI DELLA PRODUZIONE (A-B)	149.787.562,58	184.662.222,51	-34.874.659,93	-19,9%



REGIONE DEL VENETO
 AZIENDA
 Z E R O
 Relazione sulla Gestione

SCHEMA DI BILANCIO Decreto Interministeriale 20 marzo 2013	Anno 2022	Anno 2021	Analisi Scostamenti	
			in valore assoluto	in valore %
C) PROVENTI E ONERI FINANZIARI	-437.265,11	-691.974,46	254.709,35	-36,8%
1) Interessi attivi ed altri proventi finanziari	82.258,36	95.399,02	-13.140,66	-13,8%
2) Interessi passivi ed altri oneri finanziari	519.523,47	787.373,48	-267.850,01	-34,0%
Totale C)	-437.265,11	-691.974,46	254.709,35	-36,8%
D) RETTIFICHE DI VALORE DI ATTIVITA' FINANZIARIE	-314.122,71	1.368.681,00	-1.682.803,71	-123,0%
1) Rivalutazioni	894.181,90	1.368.681,00	-474.499,10	-34,7%
2) Svalutazioni	1.208.304,61	-	1.208.304,61	100,0%
Totale D)	-314.122,71	1.368.681,00	-1.682.803,71	-123,0%
E) PROVENTI E ONERI STRAORDINARI	84.653.457,99	50.708.863,81	33.944.594,18	66,9%
1) Proventi straordinari	163.832.054,71	107.571.401,12	56.260.653,59	52,3%
a) Plusvalenze	740.171,87	865.537,05	-125.365,18	-14,5%
b) Altri proventi straordinari	163.091.882,84	106.705.864,07	56.386.018,77	52,8%
2) Oneri straordinari	79.178.596,72	56.862.537,31	22.316.059,41	39,2%
a) Minusvalenze	406.960,26	617.196,28	-210.236,02	-34,1%
b) Altri oneri straordinari	78.771.636,46	56.245.341,03	22.526.295,43	40,1%
Totale E)	84.653.457,99	50.708.863,81	33.944.594,18	66,9%
RISULTATO PRIMA DELLE IMPOSTE (A-B+C+D+E)	233.689.632,75	236.047.792,86	-2.358.160,11	-1,0%
Y) IMPOSTE SUL REDDITO DELL'ESERCIZIO	228.861.135,06	226.209.089,82	2.652.045,24	1,2%
1) IRAP	218.652.789,40	210.926.925,63	7.725.863,77	3,7%
a) IRAP relativa a personale dipendente	199.994.117,12	192.252.687,63	7.741.429,49	4,0%
b) IRAP relativa a collaboratori e personale assimilato a lavoro dipendente	9.359.764,47	10.592.519,63	-1.232.755,16	-11,6%
c) IRAP relativa ad attività di libera professione (intimonia)	9.298.907,81	8.081.718,37	1.217.189,44	15,1%
d) IRAP relativa ad attività commerciali	-	-	-	-
2) IRES	6.231.834,59	6.371.579,50	-139.744,91	-2,2%
3) Accantonamento a fondo imposte (accertamenti, condoni, ecc.)	3.976.511,07	8.910.584,69	-4.934.073,62	-55,4%
Totale Y)	228.861.135,06	226.209.089,82	2.652.045,24	1,2%
UTILE (PERDITA) DELL'ESERCIZIO	4.828.497,69	9.838.703,04	-5.010.205,35	-50,9%

AREA COMMENTI

Per quanto concerne gli scostamenti del **Valore della Produzione** 2022 rispetto al 2021 si può osservare un aumento di circa 364 mln di euro (+3,2%) spiegato dalle seguenti variazioni:

- I **Contributi in conto esercizio per quota FSR** hanno registrato un incremento pari a +305 mln di euro (+3,1% rispetto al 2021). Si tratta dell'effetto combinato dell'aumento del FSR indistinto assegnato (182 mln) e dall'incremento del FSR vincolato assegnato (+123 mln). Tra gli importi contabilizzati in quest'ultima voce, si segnalano in particolare i 36 mln legati all'indennità di abbattimento aviaria e i 132 mln relativi a risorse statali assegnate per far fronte ai maggiori costi legati all'aumento dei prezzi delle fonti energetiche;
- I **Contributi extra fondo** registrano un decremento pari a circa 63 mln di euro derivante dalla riduzione di assegnazioni straordinarie per fronteggiare l'emergenza da Covid-19 (-107 mln) e da nuove assegnazioni, quali finanziamenti PNRR-PNC di parte corrente (12,4 mln), finanziamento per emergenza Ucraina (15,6 mln) e finanziamento fondo nazionale per le politiche sociali (3,9 mln);
- La **Rettifica dei contributi c/esercizio per destinazione ad investimenti** passa dai -185 mln del 2021 ai -83 mln del 2022 (+102 mln). Le variazioni di tale voce dipendono per lo più dalla disponibilità o meno di altre forme di finanziamento degli investimenti (es. contributi in c/capitale ex art. 20 o utilizzi di fondi patrimoniali di anni precedenti). Sulla contrazione degli utilizzi di risorse correnti per investimenti hanno inciso anche le assegnazioni effettuate con il "*Fondo per il finanziamento degli investimenti degli Enti del SSR*" costituito con DGR n. 929/2021;



REGIONE DEL VENETO
 AZIENDA
Z E R O
Relazione sulla Gestione

- Gli **Utilizzi fondi per quote inutilizzate** evidenziano un decremento di 103 mln (-33%). Tale variazione risente della minor disponibilità di risorse emergenziali collegate a stanziamenti statali rispetto all'esercizio 2021 (-113 mln). Sono inoltre registrati utilizzi delle somme accantonate ex DGR n. 1194/2021 e smobilizzate per 13 mln di euro con DGR n. 289/2023, al fine di garantire il generale equilibrio economico finanziario del SSR, nonché l'utilizzo di risorse collegate ai contributi vincolati statali per 85 mln, dettagliati nella tabella a seguire:



544ba9c3



REGIONE DEL VENETO
**AZIENDA
 Z E R O**
 Relazione sulla Gestione

LINEA DI SPESA	Atti d'impegno				Identificativo progetto RI	ANNO COMPTUNIA	TOTALI ASSUNZIONI	FONDO al 31/12/2021	LIMITE 2022	bilancio 2022 per investimenti (differenza da quote in bilancio a finanziamenti)	ACCANTONAMENTI 2022	FONDO al 31/12/2022
	capitolo	sigla	n	data								
050 - VENETO CONSUNTIVO 2022												
abbattimento animali	100397	DECRETO	53 - 58	07/10/2020-03/11/2020	11027 - 11031	2020	380.036,70	380.036,70	380.036,70			
abbattimento animali	100397	DECRETO	58	10/12/2019	10834	2019	12.777,82	12.777,82	12.777,82			
abbattimento animali	100397	DECRETO	58	05/12/2019	10828	2019	467.862,68	152.483,85	152.483,85			0,00
emergenza aviicola	101593	DECRETO	114	06/11/2018	10500	2018	2.804.800,00	2.804.800,00				2.804.800,00
indennità abbattimento animali	100397	DECRETO	74	12/11/2021	11403	2021	56.535.073,44	56.535.073,44	56.535.073,44			
borse studio mmg	104104	DECRETO	47	30/12/2019	10804	2019	3.488.373,18	188.373,00	188.373,00			0,00
borse studio mmg	103862	DECRETO	73	31/12/2018	10542	2018	3.644.254,83	306.411,32		87.093,69		1.144.254,81
riduzione delle percentuali di sconto per le farmacie	104287	DECRETO	56	15/12/2020	11064	2020	279.442,24	279.442,24				
riduzione delle percentuali di sconto per le farmacie con fatturato inferiore a 150.000 euro	104287	DECRETO	58	30/12/2021	11477	2021	524.175,49	524.175,49				
finanziamento per il superamento opp.	102177	DECRETO	48	30/12/2019	10791	2019	4.466.253,00	4.466.253,00	3.966.253,00			500.000,00
finanziamento per il superamento opp.	102177	DECRETO	19	12/12/2018	10486	2018	4.454.783,00	3.086,12				3.086,12
finanziamento per il superamento opp.	102177	DECRETO	27	17/09/2020	11039	2020	4.466.253,00	4.466.253,00				4.466.253,00
finanziamento per il superamento opp.	102177	DECRETO	31	11/11/2021	11427	2021	4.581.398,00	4.581.398,00				4.581.398,00
finanziamento per il superamento opp.	102177	DECRETO	54	20/12/2021	11453	2021						
farmaceutici	101900	DECRETO	49	06/09/2022	11660	2022	241.315,00	206.515,00	11.600,00			194.915,00
screening gratuito per prevenire, identificare ed eradicare il virus dell'epatite C (HCV)	104308	DECRETO	78	31/12/2020	11321	2020	2.681.368,00	2.681.368,00	424.913,41			2.256.454,59
screening gratuito per prevenire, identificare ed eradicare il virus dell'epatite C (HCV)	104308	DECRETO	70	15/11/2021	11381	2021	3.709.226,00	3.709.226,00				3.709.226,00
assistenza sanitaria assistenziale (assistenza infermieristica)	102604	DECRETO	77	31/12/2015	837 - 839	2015/2016	8.332.541,00	910.475,00				910.475,00
glas	101601	DECRETO	140	19/12/2017	10246	2017	2.000.000,00	431.148,23	144.213,41	60.342,24		276.472,58
prevenzione e cura della fillosi cistica quota ricerca	101641	DECRETO	72	04/04/2014	703	2014	454.573,00	255.444,08				255.444,08
prevenzione e cura della fillosi cistica quota ricerca	101641	DECRETO	75	10/10/2019	10704	2019	2.000.000,00	1.080.929,60	751.293,13	6.962,66		322.178,81
prevenzione e cura della fillosi cistica quota ricerca	101641	DECRETO	78	14/12/2018	10470	2018	1.000.000,00	1.000.000,00	9.392,14			9.392,14
medicina penitenziaria	101409	DECRETO	114	29/08/2013	307	2013	13.455.003,92	42.794,31				42.794,31
medicina penitenziaria	101409	DECRETO	3	20/06/2016	1108	2016	255.734,00		8.239,48	171.914,13		113.148,65
spesimentazione e remunerazione delle prestazioni e delle funzioni assistenziali erogate dalle farmacie	104181	DECRETO	51	12/12/2020	11060	2020	3.904.898,00	3.891.898,00	1.662.453,04			2.229.444,96
spesimentazione e remunerazione delle prestazioni e delle funzioni assistenziali erogate dalle farmacie	104181	DECRETO	72	11/05/2022	11542	2022	2.323.528,00	2.323.528,00				2.323.528,00
spesimentazione e remunerazione delle prestazioni e delle funzioni assistenziali erogate dalle farmacie	104443	DECRETO	61	21/12/2021	11411	2021	459.195,00	459.195,00				459.195,00
laboratori	104681	DECRETO	76	31/12/2021	11496	2021	1.131.932,00	1.131.932,00				1.131.932,00
progetti sulla salute mentale	104504	DECRETO	51	09/06/2022	11584 - 11675 - 11680 - 11681	2022	5.538.195,00	5.538.195,00	150.000,00			5.388.195,00
fondi farmaci innovativi	102597	DECRETO	48	09/12/2021	11398 - 11399	2021	91.123.117,34	16.493.277,07	16.493.277,07			
fondi statali per la sostituzione degli attivi alle farmacie per il rimborso dei farmaci erogati in regime di SOS	104466	DECRETO	54	21/12/2021	11478	2021	3.147.917,00	3.147.917,00	3.147.917,00			0,00
borse studio mmg	104104	DECRETO	140	30/12/2022	13087	2022	7.867.816,26				7.867.816,26	7.867.816,26
ProMS - Mattone Internazionale - Finanziamento per il triennio 2023-2025 in favore della Regione Veneto	102693	DECRETO	1	13/01/2023	13090	2022	3.800.000,00			3.800.000,00		3.800.000,00
indennità abbattimento animali	100397	DECRETO	58	27/09/2022	11666	2022	36.012.111,69					36.012.111,69
indennità abbattimento animali	100397	DECRETO	59	03/10/2022	11679	2022						
indennità abbattimento animali	100397	DECRETO	73	10/08/2022	11643	2022						
medicina penitenziaria	101409	DECRETO	119	05/12/2022	13061	2022	2.781.810,00					2.781.810,00
medicina penitenziaria	101409	DECRETO	136	30/12/2022	13062	2022						
finanziamento per il superamento opp.	102177	DECRETO	137	30/12/2022	13060	2022	4.611.781,00					4.611.781,00
riabilitazione termale	104443	DECRETO	138	30/12/2022	13067	2022	461.189,00					461.189,00
Prestazioni IRCCS rese a pazienti in mobilità attiva	104782	DECRETO	6	23/01/2023	13119	2022	795.034,00					795.034,00
Prestazioni IRCCS rese a pazienti in mobilità attiva (quota 2021)	104782	DECRETO	6	23/01/2023	13112	2021	795.034,00					795.034,00
riduzione delle percentuali di sconto per le farmacie con fatturato inferiore a 150.000 euro	104287	DECRETO					524.175,49					524.175,49
spesimentazione e remunerazione delle prestazioni e delle funzioni assistenziali erogate dalle farmacie	104181	DECRETO	2	13/01/2023	13005	2022	2.323.528,28					2.323.528,28
spesimentazione e remunerazione delle prestazioni e delle funzioni assistenziali erogate dalle farmacie (quota 2021)	104181	DECRETO	65	06/12/2022	11542	2021	0,28					0,28
laboratori	104681	DECRETO	76	31/12/2021	11497	2022	565.967,00					565.967,00
Riparto delle quote assegnate alle regioni ai sensi dell'art. 40, c. 1, del decreto legge n. 50/2022	104805	DECRETO	8	24/01/2023	13123 - 13124	2022	132.034.986,00					6.378.000,00
Sicurezza negli ambienti e sui luoghi di lavoro	104415	DECRETO	7	24/01/2023	13072	2022	87.114,00					87.114,00
Risorse per il potenziamento dell'assistenza territoriale	104802	DECRETO	139	30/12/2022	13085	2022	7423.500,00					6.447.063,00
TOTALE mod. 2023							117.613.759,21	85.442.486,23	801.347,72	37.961.246,48		71.074.667,19



544ba9c3



- I **Ricavi per prestazioni sanitarie e sociosanitarie a rilevanza sanitaria** rilevano un aumento di 50 mln nel consolidato 2022 (+8,5%) sostanzialmente imputabile alla ripresa dell'attività sanitaria ordinaria (in particolare ospedaliera e specialistica) a seguito del graduale superamento dell'emergenza Covid-19;
- I **Concorsi, recuperi e rimborsi** presentano un aumento di 58 mln rispetto all'esercizio 2021 derivante sostanzialmente da maggiori introiti di pay-back per il superamento del tetto della spesa farmaceutica ospedaliera;
- La **Compartecipazione alla spesa per prestazioni sanitarie (Ticket)** registra un lieve incremento di 9 mln che risente della ripresa delle attività sanitarie;
- La **Quota contributi in c/capitale imputata nell'esercizio** (cosiddette "sterilizzazioni") registra un aumento di 16 mln (+6,8%);
- Gli **Altri ricavi e proventi** registrano un decremento di circa 9 mln, dovuto prevalentemente a minori storni di poste dei fondi per il venir meno delle motivazioni del loro mantenimento a fondo.

Per quanto concerne gli scostamenti del **Costo della Produzione** 2022 rispetto al 2021 si può osservare un aumento di circa 399 mln (+3,5%), spiegato dalle variazioni analizzate di seguito.

L'**Acquisto di beni sanitari**, che costituiscono circa il 18% del totale dei costi della produzione, è in decremento (-5,4%) rispetto al 2021, dovuto in particolare ai minori acquisti per Covid-19 effettuati da Azienda Zero, in qualità di centrale di committenza per gli acquisti Covid-19 ex DPGR n. 1 del 2/3/2020 in conformità con le disposizioni e le direttive di cui all'Ordinanza del Capo di Dipartimento della Protezione Civile n. 630/2020 (sostanzialmente dispositivi medici, dispositivi medico diagnostici in vitro (IVD) e DPI contabilizzati sul conto "Altri beni e prodotti sanitari").

Significativo risulta l'incremento del costo di acquisto di farmaci (+ 111 mln; + 10%), imputabile per 92 mln alle Aziende Sanitarie e per 19 mln ad Azienda Zero con riferimento ai farmaci che la stessa acquista per la successiva distribuzione per conto (DPC).

L'**Acquisto di beni non sanitari** risulta in aumento di circa 2 mln.

L'**Acquisto di servizi sanitari**, che pesano per il 36,5% del totale dei costi della produzione registrano un aumento del 3,8%.

Esaminando la composizione interna di questo aggregato di costo, si riscontrano le principali movimentazioni che interessano:

- gli acquisti di servizi - Medicina di base riportano un decremento di circa 11 mln. Tale variazione deriva da minori costi legati alle attivazioni delle Unità Speciali di Continuità Assistenziali - USCA (-15,5 mln), da minori costi legati al coinvolgimento di MMG e PLS nella campagna di vaccinazione anti-covid di cui al D.L. 41/2021, art. 20 c. 2, lett. c (-2,7 mln), e da maggiori oneri per l'attività di esecuzione dei tamponi antigenici di cui alla L. 178/2020, art. 1, c. 416 (+6 mln);
- gli acquisti di servizi - Farmaceutica Convenzionata evidenzia un aumento del 2,7% rispetto al 2021 (+13,2 mln). Si registra un aumento generale dei trattati, conseguente anche ad una ripresa dell'attività diagnostica e specialistica routinaria post-Covid;



REGIONE DEL VENETO
 AZIENDA
 Z E R O
Relazione sulla Gestione

- gli acquisti di servizi - Assistenza Specialistica registrano un incremento di 10 mln pari al 2,5% rispetto al 2021. Tale incremento è imputabile al maggior acquisto di prestazioni da privati accreditati sia nell'ambito delle funzioni assistenziali correlate all'emergenza da Covid-19 sia al fine di recuperare le liste d'attesa. Parte dell'incremento (+5 mln) è dovuto all'acquisto di prestazioni da privato per cittadini non residenti in Veneto che trovano compensazione nella mobilità attiva extraregionale;
- gli acquisti di servizi - Assistenza Integrativa registrano un decremento del 29,5% rispetto al 2021 (in valore assoluto -17,6 mln), a seguito dell'erogazione, dal mese di febbraio 2022, dei dispositivi di automonitoraggio della glicemia nell'ambito della distribuzione per conto (DPC) operata da Azienda Zero;
- gli acquisti di servizi - Assistenza Ospedaliera evidenziano un incremento di 8,2 mln pari al 1,1% rispetto al 2021 dovuto a: un decremento (-20 mln) per acquisto di prestazioni da privati accreditati nell'ambito delle funzioni assistenziali correlate all'emergenza da Covid-19, un incremento (+1,2 mln) per acquisto di prestazioni da privati accreditati per recupero liste attesa, maggiori oneri (+18 mln) per prestazioni di mobilità sanitaria extraregionale erogate da privati a pazienti veneti e da un incremento (+11 mln) di costi per acquisto di prestazioni da privato per cittadini non residenti in Veneto, che trovano compensazione nella mobilità attiva extraregionale,
- gli acquisti prestazioni di distribuzione farmaci File F evidenziano un aumento del 8,9% (+4 mln) rispetto al 2021 imputabile principalmente ai rimborsi per la somministrazione di farmaci ospedalieri presso le strutture private accreditate dell'Azienda Ulss 9 in favore di residenti e non residenti in Regione (+2,9 mln);
- la compartecipazione al personale per attività libero-professionali (intramoenia), al pari della corrispondente voce dei ricavi, vede un incremento rispetto all'esercizio 2021 (+14 mln, +16%), attestandosi su valori superiori rispetto a quelli pre-pandemia (+6 mln);
- i rimborsi, assegni e contributi sanitari registrano un incremento del 24% (+65 mln), che risente degli indennizzi erogati agli allevatori per l'influenza aviaria (indennità di abbattimento animali);
- le consulenze, collaborazioni, interinale e altre prestazioni di lavoro sanitarie e sociosanitarie sono in diminuzione del 14% (-23 mln), il decremento riflette i minori costi per reclutamento per fronteggiare l'emergenza pandemica;
- gli acquisti di altri servizi sanitari (voci residuali) segnalano un incremento di circa 22 mln rispetto al 2021 (+9,5%) principalmente dovuto ad: un incremento del servizio per DPC (+ 7,6 mln), maggiori esternalizzazioni di servizi sanitari per figure sanitarie (+ 9 mln) e riconoscimento alle farmacie del servizio di esecuzione tamponi e prenotazione e somministrazioni vaccinazioni (+1 mln).

L'Acquisto di servizi non sanitari, manutenzioni e godimento di beni di terzi registra un valore di 1.354 mln come da tabella sotto riportata (+10%).

	2022	2021	delta assoluto	delta %
BA1560 (B.2.B) Acquisti di servizi non sanitari)	979.404.357,94	858.579.280,26	120.825.077,68	14%
BA1910 (B.3) Manutenzione e riparazione (ordinaria esternalizzata)	234.300.426,31	233.302.693,24	997.733,07	0,4%
BA1990 (B.4) Godimento di beni di terzi)	140.447.036,35	138.192.603,26	2.254.433,09	2%
TOTALE	1.354.151.820,60	1.230.074.576,76	124.077.243,84	10%

Dall'analisi del bilancio consolidato emergono in particolare maggiori costi imputabili al caro energia proseguito nel 2022 (+73 mln riscaldamento, +50 mln elettricità e altre utenze). Le voci di spesa legate ai



REGIONE DEL VENETO
 AZIENDA
Z E R O
Relazione sulla Gestione

servizi non sanitari (lavanderia, pulizia, ecc...) scontano anche maggiori oneri connessi agli adeguamenti ISTAT dei relativi contratti.

I costi per lo smaltimento dei rifiuti risultano in calo (-3 mln) per minori oneri sostenuti per l'abbattimento animali e lo smaltimento delle carcasse a seguito dell'influenza aviaria.

Risultano in diminuzione anche i costi sostenuti per il servizio assicurativo per la copertura a livello regionale del rischio di responsabilità civile verso terzi e prestatori d'opera (-2,4 mln).

La voce servizi non sanitari esternalizzati al privato registra una contrazione (-6 mln) dovuta principalmente a minori oneri collegati alla gestione dell'emergenza Covid-19 (servizi di vigilanza ai varchi di accesso alle strutture ospedaliere, servizi amministrativi di front end e back office presso strutture distrettuali e punti tampone e vaccinali, servizi di call center e contact center).

Con riferimento alla voce **Manutenzione e riparazione ordinaria esternalizzata** l'incremento di +1 mln è imputabile alle aziende sanitarie per interventi volti al recupero di spazi/immobili.

Il **Costo del personale** incide per il 27% sul totale dei costi della produzione e ha registrato un aumento del 4% rispetto al 2021 (+118 mln). L'incremento risente dell'entrata a regime del rinnovo contrattuale del comparto CCNL 2019-2021, nonché delle assunzioni effettuate per potenziare gli organici anche nell'ottica di affrontare l'emergenza da Covid-19.

La voce **Oneri diversi di gestione** ammonta a circa 50 mln (+ 7,6 mln; +18%) e comprende la quota IVA dei costi legati agli scambi di beni e servizi tra aziende sanitarie intraregione (poste R), ai sensi del DM 24/2019. Tra gli oneri diversi di gestione si segnalano in particolare quelli sostenuti dall' Azienda Universitaria Integrata Ospedaliera di Verona relativi ai risarcimenti di competenza dell'AO - Gestione Liquidatoria (2,7 mln).

Gli **Ammortamenti** risultano in aumento del 5,2% rispetto al 2021 (+14 mln), in particolare si riscontra un incremento di circa 6 mln di ammortamenti di attrezzature sanitarie e scientifiche. Fattispecie poco impattante sul totale del patrimonio immobilizzato, ma rilevante ai fini degli ammortamenti vista l'aliquota elevata. Si evidenzia che gli ammortamenti sono sostanzialmente coperti dalle sterilizzazioni, anch'esse in aumento (tra i ricavi) nel 2022.

La **Variazione delle rimanenze** registra un valore complessivo negativo di 6,6 mln (+218 mln) rispetto all'esercizio precedente. Tale valore si scompone in una variazione negativa registrata dalle Aziende Sanitarie per 34 mln (con le voci più significative farmaci - 16 mln e dispositivi -10 mln) ed una variazione positiva rilevata da Azienda Zero di 28 mln.

La variazione imputabile ad Azienda Zero risulta composta da:

- un aumento delle scorte del magazzino DPC per le Aziende Ulss del Veneto, la cui gestione, precedentemente in capo all'Azienda Ulss n. 3 Veneziana, è stata presa in carico da Azienda Zero a far data dal 1/1/2020, con una variazione negativa delle scorte al 31/12/2022 di 2 mln di euro;
- un calo delle scorte del magazzino per beni COVID, la cui gestione è stata avviata a seguito del Decreto n. 1/2020 del Presidente della Regione del Veneto con il quale è stata individuata Azienda Zero quale centrale di committenza regionale (UOC CRAV) per gli acquisti di beni e



REGIONE DEL VENETO
 AZIENDA
Z E R O
Relazione sulla Gestione

servizi necessari al superamento dell'emergenza Covid, con una variazione positiva delle rimanenze, al 31/12/2022, di 30 mln di euro (sostanzialmente dispositivi medici e DPI).

Gli **Accantonamenti di esercizio**, che pesano per circa il 4 % sul totale dei costi della produzione, hanno registrato nel corso dell'ultimo esercizio un decremento pari a 119 mln di euro (-19%). Tale variazione è determinata dall'effetto composito dei seguenti principali fattori:

- minori accantonamenti da parte delle Aziende Sanitarie (-4 mln) per copertura rischi autoassicurazione;
- minori accantonamenti da parte delle Aziende Sanitarie (-77 mln) per rinnovi contrattuali;
- minori accantonamenti da parte di Azienda Zero/GSA (-31 mln) riconducibili a somme destinate a garanzia dell'equilibrio economico-finanziario del SSR, residuali dopo la copertura delle perdite aziendali 2022;
- minori accantonamenti da parte di Azienda Zero/GSA (-29 mln) di quote inutilizzate contributi, a sua volta scomponibile in:
 - F.S indistinto finalizzato (+8 mln). In questa voce sono accantonate risorse regionali indistinte finalizzate iscritte a ricavo da Azienda Zero/GSA, nelle more dell'adozione degli atti regionali di riparto (di cui le più rilevanti: 10 mln di euro afferiscono all'art. 44, della L.R. n. 45/2017, 9,2 mln di euro relativi alla formazione specialistica aggiuntiva per medici specializzandi delle Scuole di specializzazione; 2,5 mln di euro relativi alla formazione delle professioni sanitarie infermieristiche e ostetriche, della riabilitazione, tecniche e della prevenzione; 16,5 mln di euro per il finanziamento e per l'implementazione delle prime misure previste dal Piano strategico-operativo nazionale di preparazione e risposta a una pandemia influenzale (Panflu 2021-2023) e 15,6 mln di euro per la remunerazione dell'attività degli erogatori privati, di cui alla DGR n. 925/2021);
 - F.S vincolato (-68 mln). In questo caso trattasi di risorse in attesa di un riparto regionale verso le aziende sanitarie (fondi statali farmaci innovativi e farmaci innovativi oncologici, OPG, ecc...) o di utilizzo da parte di Azienda Zero (Indennità di abbattimento animali). Si riporta a seguire tabella di dettaglio:



544ba9c3



REGIONE DEL VENETO
 **AZIENDA
Z E R O**
Relazione sulla Gestione

050 - VENETO CONSUNTIVO 2022	Atti d'impegno							AA0040 Contributi da Regione o Prov. Aut. per quota F.S. regionale vincolato	COSTI 2022	BA2780 Accantonamenti per quote inutilizzate contributi da Regione e Prov. Aut. per quota F.S. vincolato
	LINEA DI SPESA	capitolo	sigla	n	data	Identificativo progetto RF	ANNO COMPETENZA	TOTALE ASSEGNAZIONI		RICAVI 2022
obiettivi di piano PSN	103980	DECRETO DELIBERA	7 11	24/01/2023 10/01/2023	13034	2022	75.641.059,00	75.641.059,00	75.641.059,00	-
borse studio mmg	104104	DECRETO	140	30/12/2022	13087	2022	7.867.816,26	7.867.816,26	-	7.867.816,26
ProMBS - Mattone internazionale - Finanziamento per il triennio 2023-2025 in favore della Regione Veneto	102693	DECRETO	1	13/01/2023	13070	2022	3.800.000,00	3.800.000,00	-	3.800.000,00
indennità abbattimento animali	100397	DECRETO	58 59	27/09/2022 03/10/2022	11666 11679	2022	36.012.113,69	36.012.113,69	33.645.190,02	2.366.923,67
medicina penitenziaria	101409	DECRETO	73 119 136	10/08/2022 05/12/2022 30/12/2022	11643 13061 13062	2022	7.812.810,00	7.812.810,00	7.583.526,00	229.284,00
finanziamento per il superamento opg	102177	DECRETO	137	30/12/2022	13060	2022	4.611.761,00	4.611.761,00	-	4.611.761,00
riabilitazione termale	104443	DECRETO	138	30/12/2022	13067	2022	461.189,00	461.189,00	27.671,50	433.517,50
Prestazioni IRCCS rese a pazienti in mobilità attiva (quota 2022)	104782	DECRETO	6	23/01/2023	13119	2022	795.034,00	795.034,00	-	795.034,00
Prestazioni IRCCS rese a pazienti in mobilità attiva (quota 2021)	104782	DECRETO	6	23/01/2023	13112	2021	795.034,00		-	795.034,00
riduzione delle percentuali di sconto per le farmacie con fatturato inferiore a 150.000 euro	104287	DECRETO IN CORSO			13185	2022	524.175,49	524.175,49		524.175,49
Sperimentazione e remunerazione delle prestazioni e delle funzioni assistenziali erogate dalle farmacie	104181	DECRETO	2	13/01/2023	13065	2022	2.323.528,28	2.323.528,28	-	2.323.528,28
Sperimentazione e remunerazione delle prestazioni e delle funzioni assistenziali erogate dalle farmacie (quota 2021)	104181	DECRETO	65	06/12/2022	11542	2021	0,28		-	0,28
laboratori	104481	DECRETO	76	31/12/2021	11497	2022	565.967,00	565.967,00	-	565.967,00
farmaci innovativi e innovativi oncologici	102597	DECRETO	50 67 73	16/11/2022 15/12/2022 27/12/2022	11726 13005 13012	2022	99.454.897,98	99.454.897,98	99.454.897,98	-
Riconoscimento della remunerazione aggiuntiva alle farmacie per il rimborso dei farmaci erogati in regime di Servizio sanitario nazionale	104466	DECRETO	54	21/12/2021	11478	2022	11.240.681,00	11.240.681,00	11.240.681,00	-
Riparto delle quote assegnate alle regioni ai sensi dell'art. 40, c. 1, del decreto-legge n. 50/2022	104805	DECRETO	8	24/01/2023	13123 13124	2022	132.038.986,00	132.038.986,00	125.660.986,00	6.378.000,00
Sicurezza negli ambienti e sui luoghi di lavoro	104415	DECRETO	7	24/01/2023	13072	2022	823.142,00	823.142,00	-	823.142,00
Risorse per il potenziamento dell'assistenza territoriale	104802	DECRETO	139	30/12/2022	13085	2022	7.423.500,00	7.423.500,00	976.437,00	6.447.063,00
TOTALE modello 999							392.191.694,98	391.396.660,70	354.230.448,50	37.961.246,48

- Extrafondi vincolati (+31 mln). Tra le poste iscritte in questa voce, si segnalano 12,4 mln per finanziamenti di parte corrente afferenti al PNRR-PNC e 15,6 mln relativi ai finanziamenti per l'emergenza Ucraina.

Nel periodo in esame, le voci legate alla **gestione extracaratteristica** e alla **gestione straordinaria** hanno registrato i seguenti andamenti:

- La **gestione finanziaria** (voce C del conto economico), come evidenziato sopra, registra un miglioramento rispetto all'anno precedente sostanzialmente dovuto alla riduzione degli interessi passivi;
- Le **rettifiche di valore di attività finanziarie** (voce D del conto economico) registra un decremento di circa 1,7 mln di euro, a seguito dell'applicazione del metodo del Patrimonio Netto con svalutazione del valore della partecipazione nella società ORAS S.p.a. e rivalutazione del valore delle partecipazioni Venezia Sanità S.r.l. e Centro Ricerche Cliniche S.r.l.;



544ba9c3



REGIONE DEL VENETO
 AZIENDA
Z E R O
Relazione sulla Gestione

- La **gestione straordinaria** (voce E del conto economico), sempre positiva nel periodo 2014-2022, registra un incremento del 67% rispetto al 2021, per un importo di circa + 34 mln. Tra le poste più significative si segnalano in particolare 66,6 mln, a ristoro delle anticipazioni effettuate dalla Regione del Veneto a carico del FSR per la corresponsione degli indennizzi ex lege 210/92, e 19,4 mln per contributi Fondi Europei POC/POR FESR 2014-2020.



544ba9c3



REGIONE DEL VENETO



AZIENDA
Z E R O

Relazione sulla Gestione

2.2.3. Analisi scostamenti Stato Patrimoniale Consuntivo Consolidato (con GSA) anno (T-1) e consuntivo anno TSintetici da DM 20 marzo 2013).

STATO PATRIMONIALE		CONSOLIDATO			
SCHEMA DI BILANCIO Decreto Ministero della Salute 20 Marzo 2013		Consuntivo 2022	Consuntivo 2021	Analisi Scostamenti	
				in valore assoluto	in valore %
A) IMMOBILIZZAZIONI		2.865.455.980,98	2.834.538.602,28	30.917.378,70	1,1%
I Immobilizzazioni immateriali		232.116.313,42	265.184.982,35	-33.078.668,93	-12,5%
1) Costi d'impianto e di ampliamento		-	-	-	-
2) Costi di ricerca e sviluppo		-	54,90	-54,90	-100,0%
3) Diritti di brevetto e di utilizzazione delle opere dell'ingegno		14.057.177,10	12.235.101,63	1.822.075,47	14,9%
4) Immobilizzazioni immateriali in corso e acconti		23.958.649,65	19.266.569,72	5.092.080,93	31,2%
5) Altre immobilizzazioni immateriali		194.100.978,12	234.893.749,55	-40.582.770,43	-17,3%
II Immobilizzazioni materiali		2.609.543.339,36	2.544.806.378,54	64.734.960,82	2,5%
1) Terreni		70.432.172,20	70.117.804,86	314.367,34	0,4%
a) Terreni disponibili		9.414.220,74	9.344.758,89	69.461,85	0,7%
b) Terreni indisponibili		70.017.951,46	69.773.045,97	244.905,49	0,4%
2) Fabbricati		1.872.879.290,30	1.894.256.888,22	-21.377.607,92	-1,1%
a) Fabbricati non strumentali (disponibili)		35.025.197,45	36.147.982,28	-1.122.784,83	-3,1%
b) Fabbricati strumentali (indisponibili)		1.837.854.092,85	1.858.108.905,94	-20.254.813,09	-1,1%
3) Impianti e macchinari		104.484.449,48	102.974.425,53	1.510.023,95	1,5%
4) Attrezzature sanitarie e scientifiche		238.029.616,34	249.489.824,87	-10.460.208,53	-4,3%
5) Mobili e arredi		34.580.702,10	35.176.368,69	-578.666,59	-1,6%
6) Automezzi		7.849.507,97	9.888.871,22	-2.039.363,25	-25,8%
7) Oggetti d'arte		5.372.923,86	5.331.923,86	40.500,00	0,8%
8) Altre immobilizzazioni materiali		32.687.381,01	28.874.489,48	4.012.891,53	14,0%
b) Immobilizzazioni materiali in corso e acconti		234.401.381,58	142.601.467,58	91.799.914,00	64,4%
		Entro 12 mesi	Oltre 12 mesi		
III Immobilizzazioni finanziarie (con separata indicazione degli importi esigibili entro l'esercizio succ.)		23.796.328,20	24.535.241,39	-738.913,19	-3,0%
1) Crediti finanziari		131.380,89	120.860,89	10.500,00	8,7%
a) Crediti finanziari su Stato		-	-	-	-
b) Crediti finanziari su Regione		-	-	-	-
c) Crediti finanziari su partecipazioni		-	-	-	-
d) Crediti finanziari su altri		131.380,89	120.860,89	10.500,00	8,7%
2) Titoli		23.664.947,31	24.414.380,50	-749.433,19	-3,1%
a) Partecipazioni		23.567.618,74	24.414.380,50	-846.761,76	-3,6%
b) Altri titoli		97.328,57	-	97.328,57	-
Totale AI		2.865.455.980,98	2.834.538.602,28	30.917.378,70	1,1%



544ba9c3



REGIONE DEL VENETO
 **AZIENDA
 Z E R O**
 Relazione sulla Gestione

STATO PATRIMONIALE				CONSOLIDATO				
SCHEMA DI BILANCIO Decreto Ministero della Salute 20 Marzo 2013				Consuntivo 2022	Consuntivo 2021	Analisi Scostamenti		
						in valore assoluto	in valore %	
B) ATTIVO CIRCOLANTE				6.000.535.488,00	5.253.566.046,77	746.969.441,23	14,2%	
I) Rimanenze				618.180.193,43	611.594.576,68	6.585.616,75	1,1%	
1) Rimanenze beni sanitari				810.756.047,02	804.188.214,25	6.567.832,77	1,1%	
2) Rimanenze beni non sanitari				7.423.900,41	7.376.362,43	47.537,98	0,6%	
3) Accordi per acquisti beni sanitari				-	-	-	-	
4) Accordi per acquisti beni non sanitari				-	-	-	-	
II) Crediti (con separata indicazione degli importi esigibili entro l'esercizio succ.)				2.416.031.240,68	915.547.387,82	1.500.483.852,86	163,9%	
1) Crediti «Stato»				1.127.510.790,07	787.572.092,18	339.938.697,89	203,7%	
a) Crediti «Stato» - parte corrente				1.127.510.790,07	1.131.155.415,89	-353.644,82	-0,03%	
1) Crediti «Stato» per spesa corrente e accordi				1.127.510.790,07	368.050.847,97	759.459.942,10	183,3%	
2) Crediti «Stato» - altro				-	3.644.625,82	40.688,89	1,1%	
b) Crediti «Stato» - investimenti				-	841.785.005,03	506.244.715,75	247,1%	
c) Crediti «Stato» - per ricerca				-	1.783.085,11	2.062.030,34	-278.945,23	-13,4%
1) Crediti «Ministero della Salute» per ricerca corrente				-	-	-	-	
2) Crediti «Ministero della Salute» per ricerca finalizzata				-	973.473,30	278.078,23	-695,39	-0,0%
3) Crediti «Stato» per ricerca - altre Amministrazioni centrali				-	120.001,81	120.001,81	-	0,0%
4) Crediti «Stato» - investimenti per ricerca				-	689.590,00	689.590,00	-	0,0%
d) Crediti «prefetture»				-	6.710.729,26	6.254.175,15	456.554,11	8,2%
2) Crediti «Regione o Provincia Autonoma»				5.951.145,30	14.156.852,14	-8.205.706,84	-58,0%	
a) Crediti «Regione o Provincia Autonoma» - parte corrente				5.951.145,30	12.501.709,22	3.449.436,08	57,9%	
1) Crediti «Regione o Provincia Autonoma» per spesa corrente				5.951.145,30	71.994.010,85	-66.042.865,55	-111,8%	
a) Crediti «Regione o Provincia Autonoma» per finanziamento sanitario ordinario corrente				-	-	-	-	
b) Crediti «Regione o Provincia Autonoma» per finanziamento sanitario aggiuntivo corrente I.E.A.				-	-	-	-	
c) Crediti «Regione o Provincia Autonoma» per finanziamento sanitario aggiuntivo corrente extra I.E.A.				-	-	-	-	
d) Crediti «Regione o Provincia Autonoma» per spesa corrente - altro				5.951.145,30	12.501.709,22	-6.550.563,92	-110,9%	
2) Crediti «Regione o Provincia Autonoma» per ricerca				-	-	-	-	
b) Crediti «Regione o Provincia Autonoma» - patrimonio netto				-	1.655.056,92	-162.282,58	-9,8%	
1) Crediti «Regione o Provincia Autonoma» per finanziamento per investimenti				-	1.655.056,92	-162.282,58	-9,8%	
2) Crediti «Regione o Provincia Autonoma» per incremento fondo di dotazione				-	-	-	-	
3) Crediti «Regione o Provincia Autonoma» per ripiano perdite				-	-	-	-	
4) Crediti «Regione o Provincia Autonoma» per ricostituzione riserve da investimenti esercizi precedenti				-	-	-	-	
2) Crediti «Comuni»				2.000,00	2.679.392,05	-2.679.392,05	-133,5%	
4) Crediti «aziende sanitarie pubbliche e acconto quota FSR da distribuire»				95.981.541,64	6.026.244,89	89.955.296,75	15,1%	
a) Crediti «aziende sanitarie pubbliche della Regione»				95.981.541,64	3.646,71	92.334.894,93	100,0%	
b) Crediti «aziende sanitarie pubbliche fuori Regione»				191.094,50	8.026.244,89	-7.835.150,39	-40,9%	
5) Crediti «aziende partecipate ed enti dipendenti della Regione»				2.175.219,67	7.639.777,80	-5.464.558,13	-25,1%	
6) Crediti «Etrano»				2.175.219,67	16.307.069,84	-14.131.850,17	-64,8%	
7) Crediti «viaggi»				229.884.965,65	387.787.671,57	-157.902.705,92	-68,7%	
III) Attività finanziarie che non costituiscono immobilizzazioni				-	-	-	-	
1) Partecipazioni che non costituiscono immobilizzazione				-	-	-	-	
2) Altri titoli che non costituiscono immobilizzazioni				-	-	-	-	
IV) Disponibilità liquide				2.966.324.093,89	3.726.454.682,27	-760.129.588,38	-20,4%	
1) Cassa				1.505.758,47	1.878.030,76	-372.272,29	-19,8%	
2) Istituto Tesoriere				2.857.598.287,62	3.588.807.450,88	-731.209.162,26	-20,4%	
3) Tesoreria Unica				107.033.908,14	135.778.643,47	-28.744.735,33	-21,1%	
4) Conto corrente postale				186.079,66	241.957,16	-55.877,50	-23,5%	
Totale B)				6.000.535.488,00	3.253.566.046,77	2.746.969.441,23	14,2%	
C) RATEI E RISCONTI ATTIVI				9.706.809,00	11.559.597,30	-1.852.788,30	-19,0%	
I) Ratei attivi				23.882,80	17.500,02	6.382,78	36,5%	
II) Riconti attivi				9.682.926,20	11.542.097,28	-1.859.170,08	-19,1%	
Totale C)				9.706.809,00	11.559.597,30	-1.852.788,30	-19,0%	
TOTALE ATTIVO (A+B+C)				6.875.698.277,98	6.099.664.646,35	776.033.631,63	9,5%	
D) CONTI D'ORDINE				2.431.732.827,34	2.515.876.287,11	-84.143.459,77	-3,3%	
I) Canoni di leasing ancora da pagare				7.164.564,65	8.934.834,33	-1.770.269,68	-19,8%	
II) Depositi cauzionali				144.048.317,64	149.128.392,96	-5.080.075,32	-3,4%	
III) Beni in comodato				170.583.184,90	168.359.560,90	2.223.624,00	1,0%	
IV) Canoni di project ancora da pagare				1.640.684.989,78	1.769.941.280,96	-129.256.291,18	-7,3%	
V) Altri conti d'ordine				469.751.770,37	419.512.918,16	50.238.852,21	12,0%	
Totale D)				2.431.732.827,34	2.515.876.287,11	-84.143.459,77	-3,3%	



REGIONE DEL VENETO

**AZIENDA
 Z E R O**
 Relazione sulla Gestione

STATO PATRIMONIALE		CONSOLIDATO			
SCHEMA DI BILANCIO Decreto Ministero della Salute 20 Marzo 2013		Consuntivo 2022	Consuntivo 2021	Analisi Scostamenti	
				in valore assoluto	in valore %
A) PATRIMONIO NETTO		-3.889.507.226,07	-3.253.407.426,10	636.099.799,97	19,6%
I Fondo di dotazione		261.829.671,72	256.119.552,36	5.509.119,36	2,2%
II Finanziamenti per investimenti		3.468.879.809,55	2.828.507.186,77	640.372.622,78	22,6%
1) Finanziamenti per beni di prima dotazione		419.802.366,06	451.700.610,66	-31.898.243,60	-7,5%
2) Finanziamenti da Stato per investimenti		1.424.615.768,80	828.940.234,73	595.675.534,07	41,9%
a) Finanziamenti da Stato ex art. 20 Legge 67/88		686.824.216,14	635.558.279,16	51.265.936,98	8,0%
b) Finanziamenti da Stato per ricerca		1.102.427,09	1.955.557,54	-763.130,45	-40,9%
c) Finanziamenti da Stato - altro		736.829.125,57	161.426.398,03	575.402.727,54	78,2%
3) Finanziamenti da Regione per investimenti		667.673.703,92	581.034.500,36	86.639.203,56	12,9%
4) Finanziamenti da altri soggetti pubblici per investimenti		85.076.251,20	79.858.769,35	5.217.481,85	7,7%
5) Finanziamenti per investimenti da rettifica contributi in conto esercizio		850.811.636,55	887.003.042,25	-36.191.405,70	-4,3%
III Riserve da donazioni e lascio vincolati ad investimenti		71.994.528,24	81.231.610,09	-9.237.081,85	-11,4%
IV Altre riserve		82.175.718,87	77.710.373,84	4.465.345,03	5,7%
V Contributi per ripiano perdite		-	-	-	-
VI Usbi (perdite) portati a nuovo		-	-	-	-
VII Usbi (perdite) dell'esercizio		4.828.497,49	9.838.703,04	-5.010.205,55	-50,9%
Totale A)		-3.889.507.226,07	-3.253.407.426,10	636.099.799,97	19,6%
B) FONDI PER RISCHI ED ONERI		2.606.503.209,28	2.426.790.800,17	179.712.409,11	7,4%
I Fondi per imposte, anche differite		13.220.481,78	16.665.131,74	-3.444.649,96	-25,7%
II Fondi per rischi		1.051.281.577,76	1.104.629.591,55	-53.348.013,79	-4,9%
III Fondi da distribuire		730.818.056,27	464.910.105,68	265.907.950,59	37,2%
IV Quota inutilizzata contributi di parte corrente vincolati		489.872.687,58	514.010.263,99	-24.137.576,41	-4,7%
V Altri fondi oneri		321.310.405,89	326.575.707,21	-5.265.301,32	-1,6%
Totale B)		2.606.503.209,28	2.426.790.800,17	179.712.409,11	7,4%
C) TRATTAMENTO FINE RAPPORTO		50.008.595,48	49.713.497,71	295.097,77	0,6%
I Premi opersità		49.778.595,48	49.533.497,71	245.097,77	0,5%
II TFR personale dipendente		30.000,00	30.000,00	-	0,0%
III TFR personale in quiescenza e simili		200.000,00	150.000,00	50.000,00	33,3%
Totale C)		49.908.595,48	49.583.497,71	325.097,77	0,6%
D) DEBITI (con separata indicazione, per ciascuna voce, degli importi esigibili oltre l'esercizio succ.)		2.302.999.253,65	2.342.660.593,44	-39.661.339,79	-1,7%
I Mutui passivi		-	-	-	-
II Debiti v/Stato		-	-	-	-
III Debiti v/Regione o Provincia Autonoma		161.296,95	-	161.296,95	3,8%
IV Debiti v/Comuni		-	-	-	-
V Debiti viziende sanitarie pubbliche:		1.094.427.327,51	995.654.098,56	108.773.228,95	10,9%
a) Debiti viziende sanitarie pubbliche della Regione per spesa corrente e mobilità		1.010.257.514,65	-	1.010.257.514,65	100,0%
b) Debiti viziende sanitarie pubbliche della Regione per finanziamento sanitario aggiuntivo corrente LEA		62.973.531,85	-	62.973.531,85	100,0%
c) LEA - "Costi viziende sanitarie" passivato negli esercizi per finanziamenti sanitario aggiuntivo corrente LEA		196.344,67	-	196.344,67	100,0%
d) Debiti viziende sanitarie pubbliche della Regione per altre prestazioni		1.000.136,34	264.236,93	735.899,41	73,6%
e) Debiti viziende sanitarie pubbliche della Regione per versamenti a patrimonio netto		-	995.654.098,56	-995.654.098,56	-100,0%
f) Debiti viziende sanitarie pubbliche fuori Regione		-	-	-	-
VI Debiti visocietà partecipate e/o enti dipendenti della Regione		46.062,00	-	46.062,00	100,0%
VII Debiti v/foritori		41.330.386,40	-	41.330.386,40	100,0%
VIII Debiti v/istituto Tesoriere		-	-	-	-
IX Debiti tributari		1.382.514,53	-	1.382.514,53	100,0%
X Debiti v/altri finanziatori		-	-	-	-
XI Debiti v/istituti previdenziali, assistenziali e sicurezza sociale		1.135.775,74	-	1.135.775,74	100,0%
XII Debiti v/atri		55.926.754,88	435.474.409,30	-379.547.654,42	-67,9%
Totale D)		1.194.410.118,01	995.654.098,56	1.988.756.019,45	166,4%
E) RATEI E RISCOINTI PASSIVI		26.679.993,50	27.092.328,93	-412.335,43	-1,5%
I Ratei passivi		653.002,06	602.812,28	50.189,78	8,3%
II Riscointi passivi		26.026.991,44	26.489.516,65	-462.525,21	-1,7%
Totale E)		26.679.993,50	27.092.328,93	-412.335,43	-1,5%
TOTALE PASSIVO E PATRIMONIO NETTO (A+II+D+E)		-8.875.498.277,98	-8.095.516.646,39	779.981.631,59	8,8%
F) CONTI D'ORDINE		2.431.732.827,34	2.515.876.287,11	-84.143.459,77	-3,3%
I Canoni di leasing ancora da pagare		7.164.564,65	8.934.034,33	-1.769.469,68	-19,8%
II Depositi cauzionali		144.048.317,64	149.128.292,86	-5.080.075,22	-3,4%
III Beni in comodato		170.083.184,90	168.359.560,90	1.723.624,00	1,0%
IV Canoni di project financing ancora da pagare		1.640.684.989,78	1.769.941.280,86	-129.256.291,08	-7,7%
V Altri conti d'ordine		469.751.770,37	419.512.918,16	50.238.852,21	12,0%
Totale F)		2.431.732.827,34	2.515.876.287,11	-84.143.459,77	-3,3%





AREA COMMENTI

Il prospetto sopra riportato evidenzia i principali scostamenti tra l'esercizio appena concluso e l'esercizio precedente. Esso consente di monitorare l'andamento delle principali voci di stato patrimoniale considerando due periodi di gestione identici.

Come si può osservare le principali variazioni sono dovute a:

- **Immobilizzazioni:** si attestano a 2.865 mln. Si evidenzia, in particolare:
 - l'incremento dei fabbricati in corso ed acconti e degli impianti e macchinari in corso ed acconti (+92 mln) per interventi finanziati con risorse PNRR-PNC e per lavori finanziati con altre risorse (tra i quali, Cittadella sanitaria dell'Azienda Ulss 2 di Treviso e Nuova Struttura Ospedaliera Arzignano-Montecchio Maggiore dell'Azienda Ulss 8 di Vicenza).
 - le operazioni di riclassificazione operate dall'Azienda Ospedaliera Universitaria Integrata di Verona delle manutenzioni straordinarie del periodo 2010-2015 sui cespiti che, in sede di costituzione dell'Azienda stessa, erano rimasti inizialmente nel patrimonio dell'Azienda Ospedaliera-Gestione Liquidatoria, per essere poi trasferiti in proprietà con successiva DGR n. 132/2016 (da migliorie su beni di terzi a fabbricati, impianti e attrezzature).
- **Attivo circolante:** la variazione complessiva dell'attivo circolante (+747 mln in termini assoluti) è sostanzialmente dovuta al decremento delle rimanenze, all'aumento dei crediti e al decremento delle disponibilità liquide:
 - l'aumento delle rimanenze (+6 mln);
 - l'incremento dei crediti (+ 1.500 mln) è dovuto all'aumento dei crediti verso lo Stato per spesa corrente e per investimenti e all'incremento dei crediti verso altri;
 - la riduzione delle disponibilità di cassa (-760 mln) risente delle tempistiche di perfezionamento degli atti di riparto nazionale e delle conseguenti erogazioni di anticipi e saldi del fondo sanitario regionale.

Rimanenze

Si riscontra una variazione positiva delle rimanenze per 6,6 mln quasi completamente imputabile ai beni sanitari.

La tabella seguente evidenzia un incremento del rapporto *Rimanenze di Beni Sanitari/Acquisti di Beni Sanitari* nel 2022 collegato all'approvvigionamento da parte di Azienda Zero, di dispositivi medici e DPI, per l'emergenza Covid-19 e di farmaci e dispositivi per la distribuzione per conto (DPC) per le necessità di tutto il SSR Veneto.

	2014	2015	2016	2017	2018	2019	2020	2021	2022
Incidenza del valore finale delle "Rimanenze finali di beni sanitari" rispetto al valore "Acquisti di beni sanitari"	15,3%	14,1%	14,3%	14,3%	14,0%	14,1%	19,3%	27,3%	29,6%



REGIONE DEL VENETO
 AZIENDA
Z E R O
Relazione sulla Gestione

Crediti

Relativamente ai Crediti verso lo Stato, di seguito vengono analizzate le voci che presentano i maggiori scostamenti:

- i Crediti verso lo Stato per spesa corrente - FSN indistinto (esposti al netto delle relative anticipazioni) si attestano a 729 mln, in aumento di 589 mln a causa delle tempistiche di perfezionamento degli atti di riparto nazionali;
- i Crediti verso lo Stato per spesa corrente – FSN vincolato ammontano a circa 289 mln, in aumento di circa 168 mln rispetto al 2021, e sono riferiti agli anni 2004, 2013, 2014, 2020, 2021 e 2022. Tra quest'ultimi, si evidenziano in particolare i crediti per finanziamento statale per maggiori costi legati all'aumento dei prezzi delle fonti energetiche (132 mln) e i crediti per obiettivi di piano 2022 (75,6 mln);
- i Crediti verso lo Stato per finanziamento sanitario aggiuntivo corrente ammontano a 109 mln, in riduzione di 28 mln rispetto al 2021 dovuti all'incasso da parte della Regione/Azienda Zero delle relative somme statali vincolate;
- i Crediti verso lo Stato per investimenti registrano un aumento complessivo di 599 mln, dovuto principalmente alle assegnazioni statali in conto capitale accertate nell'anno 2022 per il finanziamento di interventi di edilizia sanitaria connessi al PNRR-PNC (+579 mln).

I Crediti verso Regione si attestano a 14 mln e sono imputabili per 6 mln a rapporti tra Regione/Azienda Zero e per i restanti 8 mln a crediti in capo alle Aziende Sanitarie.

I Crediti verso le Aziende Sanitarie risultano sostanzialmente stabili (+ 0,8 mln).

I Crediti verso Altri registrano un aumento di 230 mln dovuto, sostanzialmente, a crediti registrati da Regione/Azienda Zero verso i fornitori di dispositivi medici per oneri di ripiano della spesa per dispositivi medici degli anni 2015-2018.

Tra le variazioni più significative relative alla riduzione dei Crediti v/altri, si segnala l'incasso, da parte dell'Azienda Ulss n. 3 Serenissima, della rata di 2,4 mln relativa all'Accordo Essepiente (protocollo n. 39540 del 04/03/2020) approvato con Delibera del Direttore Generale n. 290 del 02/03/2020, esecuzione delle sentenze della Corte d'Appello n. 2421/2019 e n. 3935/2019.

Al 31/12/2022 i fondi svalutazione crediti (voci crediti v/ clienti privati ed altri crediti diversi) si attestano a 86 mln, in aumento di circa 8,2 mln rispetto all'anno 2021.

Patrimonio netto

L'aggregato Patrimonio netto registra un aumento pari a 636 mln sostanzialmente dovuto alle voci Finanziamenti per investimenti e Fondi di dotazione.

La voce Fondo di dotazione registra un incremento di 5,5 mln a seguito dell'utilizzo degli utili destinati ad investimento.

Più in dettaglio, si riscontra una variazione (al netto delle quote di sterilizzazione) dei finanziamenti per investimenti pari a 640 mln.

I finanziamenti per investimenti che registrano degli aumenti sono i seguenti:

- da Regione per 107 mln, a seguito delle assegnazioni delle risorse individuate con DGR n. 929/2021;
- da Stato per assegnazioni statali ex art. 20, L. 67/88 per 51 mln (tra le quali l'assegnazione per il Panflù);
- da Stato per altri finanziamenti per 545 mln, compreso quelli relativi alle assegnazioni in conto capitale per PNRR-PNC;





Registrano invece decrementi le seguenti voci: Finanziamenti per beni di prima dotazione (-31,9 mln), Finanziamenti per investimenti per rettifica contributi in conto esercizio (-36 mln) e Riserve da donazioni e lasciti vincolati ad investimento (-9 mln).

La voce Utili/perdite portate a nuovo registra un valore pari a zero in quanto le perdite risultano essere state coperte ai sensi della DGR n. 1091/2022 (con utilizzo degli utili di Azienda Zero) ed eventuali utili sono stati destinati ad investimenti.

Fondi Rischi e Oneri

L'aggregato Fondi rischi e oneri registra una variazione complessiva in aumento di 180 mln, che si scompone in una variazione in aumento di 187 mln, imputabili a maggiori accantonamenti effettuati da Azienda Zero/GSA, ed in una variazione in diminuzione di 7 mln degli accantonamenti effettuati dalle Aziende Sanitarie.

Di seguito vengono commentate le variazioni più significative:

- decremento dei fondi per imposte di 3,5 mln da parte delle Aziende Sanitarie;
- decremento dei fondi rischi per la copertura diretta dei rischi per autoassicurazione di 4 mln da parte delle Aziende Sanitarie;
- diminuzione degli altri fondi rischi di 48 mln nello stato patrimoniale di Azienda Zero/GSA;
- aumento dei fondi da distribuire di 266 mln in capo ad Azienda Zero/GSA, di cui 226 mln dovuti ai fondi per il ripiano dello sfioramento dei tetti dei dispositivi medici riferiti agli anni 2015-2018 da parte dei fornitori;
- diminuzione dei fondi per quote inutilizzate di contributi per -24 mln, di cui -28 mln nello stato patrimoniale di Azienda Zero/GSA e +4 mln di euro afferenti all'insieme delle Aziende Sanitarie. Gli importi più significativi degli utilizzi di contributi nel bilancio di Azienda Zero/GSA riguardano i seguenti accantonamenti appostati nell'esercizio 2021 e precedenti:
 - risorse statali per abbattimenti animali a seguito dell'influenza aviaria per 57 mln;
 - risorse del fondo sanitario regionale accantonate ex DGR n. 1194/2021 per 13 mln;
- diminuzione dei fondi per rinnovi contrattuali (-35 mln) a seguito della stipula del contratto del comparto CCNL 2019-2021;
- aumento dei fondi per gli incentivi delle funzioni tecniche ex art. 113 del D.Lgs 50/2016 (+12 mln).

Debiti:

L'aggregato Debiti registra una diminuzione complessiva di 40 mln.

Tale risultato è il frutto di più componenti, tra le quali:

- un incremento dei mutui passivi (+8,5 mln) a seguito della sottoscrizione da parte dell'Azienda Ulss n. 2 di Treviso di un mutuo del valore di 9 mln con la Banca Europea degli Investimenti per la Cittadella Sanitaria;
- l'esposizione del debito v/Stato per acconto quota FSR, derivante dalle regolarizzazioni contabili di anticipazioni del fondo sanitario, in riduzione dei relativi crediti (attivo circolante);
- una riduzione del debito v/Comuni (-17,7 mln);
- un aumento dei debiti v/fornitori (+15 mln);
- un aumento dei debiti tributari (+0,6 mln);
- una riduzione dei debiti v/istituti previdenziali, assistenziali e di sicurezza sociale (-3,5 mln);
- una riduzione dei debiti verso dipendenti (-18 mln);

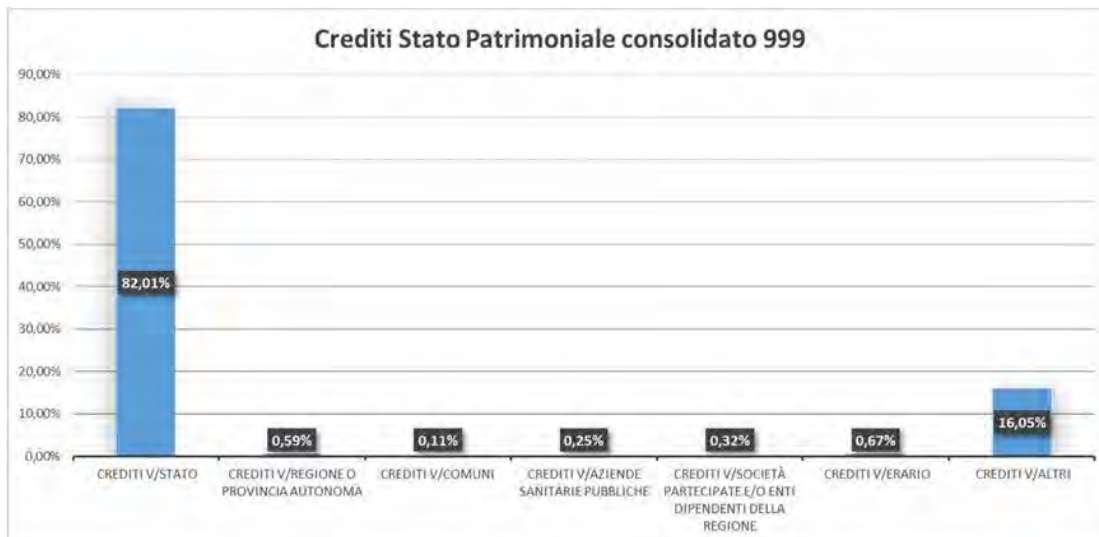


REGIONE DEL VENETO
 AZIENDA
 Z E R O
 Relazione sulla Gestione

- unariduzione altri debiti diversi (-21 mln).

Focus su crediti/debito verso Stato

L'importo più rilevante dello Stato Patrimoniale consolidato è rappresentato dai crediti verso lo Stato, per tale motivo nel successivo paragrafo verranno trattate nello specifico le principali partite contabili riconducibili ai rapporti tra Stato e Regione Veneto. La voce **Crediti verso lo Stato** (circa 1,98 mld di euro) rappresenta circa l'82% del totale dei crediti dello Stato Patrimoniale consolidato (circa 2,42 mld di euro) come rappresentato nella tabella a seguire:



All'interno della voce **Crediti verso lo Stato** la sottovoce più rilevante è rappresentata dai Crediti v/Stato per spesa corrente - FSN indistinto che ammonta, al netto delle anticipazioni dallo Stato, a circa 729 milioni di euro, in riduzione di 1.079 milioni di euro rispetto al 2021, in quanto - come da indicazioni fornite dal Tavolo Tecnico per la Verifica degli Adempimenti nel verbale relativo alla riunione del 14 novembre 2022 (Allegato 2 - Stato Patrimoniale 2021) in relazione a quanto previsto dalle Linee guida al modello SP (cfr. DM 24 maggio 2019) - in contabilità economico-patrimoniale si è proceduto ad esporre tali crediti al netto degli acconti per quota FSR ricevuti e rilevati alla voce dello Stato Patrimoniale passivo **PDA040 (D.II.3) Acconto quota FSR v/Stato** (per complessivi euro 1.090.197.773,41) e, conseguentemente, quest'ultima voce risulta azzerata.

La voce **Crediti verso lo Stato** risulta composta da quote di compartecipazione regionale all'IVA, quote regionali dei tributi IRAP sanità ed addizionale regionale all'IRPEF sanità, fondo di garanzia, ed in via residuale altri trasferimenti statali, come riepilogato nella tabella a seguire:



REGIONE DEL VENETO
 **AZIENDA
Z E R O**
Relazione sulla Gestione

	ESERCIZIO 2022	ESERCIZIO 2021	ESERCIZIO 2020	ESERCIZIO 2019	ESERCIZIO 2018	TOTALE AL 31/12/2022	TOTALE AL 31/12/2021	DELTA 2022 VS 2021
FSN Indistinto - quote IRAP/IRPEF	319.532.532	-	-			319.532.532	-	319.532.532
FSN Indistinto - quota IVA	270.939.230	93.542.836	46.241.781			410.723.847	139.784.617	270.939.230
FSN Indistinto - quota				374.634		374.634	374.634	-
Quota premiale							1.016.771	- 1.016.771
Quote Covid							154.393	- 154.393
Quota Abruzzo					- 1.302.343	- 1.302.343	- 1.302.343	-
TOTALE	590.471.762	93.542.836	46.241.781	374.634	- 1.302.343	729.328.670	140.028.072	589.300.598

L'importo ancora da incassare dallo Stato pari a circa 729 milioni di euro è relativo a parte della quota indistinta e delle quote premiali del FSN 2022 (590 milioni di euro), alle quote premiali a saldo del FSR 2021 e 2020 (rispettivamente di 93,5 milioni di euro e di 46,2 milioni di euro), ad un posta correlata alla mobilità extraregionale del FSR 2019 ancora da incassare (circa 375 mila euro), nonché ad una quota relativa ad una rata dell'anticipazione effettuata per il terremoto in Abruzzo per circa 1,3 milioni di euro da restituire allo Stato e/o compensare in quanto incassata in eccesso.

Come si evince dalla tabella sopra riportata la voce Crediti verso lo Stato presenta un incremento nel 2022 rispetto al 2021 di circa 589,3 milioni di euro in quanto nell'esercizio 2022 risultano incassate solo la quota premiale 2021 (circa 1 milione di euro) e le quote Covid 2021 (circa 154 mila euro), mentre si sono aggiunti circa 590,5 milioni di euro di crediti per quote del FSN 2022 ancora da incassare al 31/12/2022 a causa della tempistica con il quale è stata sancita l'Intesa della Conferenza Stato-Regioni concernente il riparto delle disponibilità finanziarie del FSN 2022 (Intesa rep. atti n. 278/CSR del 21.12.2022).

Nella voce "ABA200 - Crediti v/Stato", oltre ai Crediti per FSN indistinto (circa 729,3 mln di euro), sommano anche i Crediti v/Stato per spesa corrente - FSN vincolato (circa 288,9 mln di euro), i Crediti v/Stato per finanziamento sanitario aggiuntivo corrente (circa 109,3 mln di euro), i Crediti v/Stato per spesa corrente - altro (circa 2,4 mln di euro), i Crediti v/Stato per spesa corrente per STP ex D.lgs. 286/98 (circa 1,2 mln di euro), i Crediti v/Stato per finanziamento investimenti (841,8 mln di euro), i Crediti v/Stato per ricerca (circa 1,8 mln di euro) nonché i Crediti v/prefetture (circa 6,7 mln di euro). Si riporta nella tabella a seguire il dettaglio di tali crediti (in mln di euro):

Crediti v/Stato	999	TTT	000
Crediti v/Stato per spesa corrente - FSN indistinto	729,3	-	729,3
Crediti v/Stato per spesa corrente - FSN vincolato	288,9	-	288,9
Crediti v/Stato per finanziamento sanitario aggiuntivo corrente	109,3	-	109,3
Crediti v/Stato per spesa corrente - altro	2,4	2,4	-
Crediti v/Stato per spesa corrente per STP ex D.lgs. 286/98	1,2	1,2	-
Crediti v/Stato per finanziamenti per investimenti	841,8	74,2	767,6
Crediti v/Stato per ricerca	1,8	1,8	-
Crediti v/prefetture	6,7	6,7	-
Totale	1.981,4	86,4	1.895,1



544ba9c3





3. PROCEDURA DI CONSOLIDAMENTO

3.1. CONSOLIDAMENTO DI CONTO ECONOMICO

Nel conto economico consolidato sono state riportate le elisioni dei conti di ricavi/costi di mobilità intraregionale e di poste R relativi ai rapporti tra aziende sanitarie e tra aziende sanitarie e Azienda Zero/GSA. Di seguito viene riportato il dettaglio delle poste oggetto di consolidamento:

mobilità intra		passiva	
attiva			
AA0350 (A.4.A.1.1) Prestazioni di ricovero	759.364.136,00	759.364.136,00	BA0810 (B.2.A.7.1) - da pubblico (Aziende sanitarie pubbliche della Regione)
AA0360 (A.4.A.1.2) Prestazioni di specialista ambulatoriale	260.139.644,00	260.139.644,00	BA0540 (B.2.A.3.1) - da pubblico (Aziende sanitarie pubbliche della Regione)
AA0361 (A.4.A.1.3) Prestazioni pronto soccorso non seguite da ricovero	23.454.004,00	23.454.004,00	BA0541 (B.2.A.3.2) prestazioni di pronto soccorso non seguite da ricovero - da pubblico (Aziende sanitarie pubbliche della Regione)
AA0360 (A.4.A.1.5) Prestazioni di Fie F)	300.421.852,00	300.421.852,00	BA0970 (B.2.A.9.1) - da pubblico (Aziende sanitarie pubbliche della Regione) - Mobilità intraregionale
AA0390 (A.4.A.1.6) Prestazioni senza MMG, PLS, Confm, assistenziale	1.625.951,00	1.625.951,00	BA0470 (B.2.A.1.2) - da pubblico (Aziende sanitarie pubbliche della Regione) - Mobilità intraregionale
AA0400 (A.4.A.1.7) Prestazioni senza farmaceutica convenzionata	9.597.240,00	9.597.240,00	BA0810 (B.2.A.2.2) - da pubblico (Aziende sanitarie pubbliche della Regione) - Mobilità intraregionale
AA0410 (A.4.A.1.8) Prestazioni termali	3.926.075,00	3.926.075,00	BA1040 (B.2.A.10.1) - da pubblico (Aziende sanitarie pubbliche della Regione) - Mobilità intraregionale
AA0420 (A.4.A.1.9) Prestazioni trasporto ambulanza ed elicottero	3.958.032,00	3.958.032,00	BA1100 (B.2.A.11.1) - da pubblico (Aziende sanitarie pubbliche della Regione) - Mobilità intraregionale
AA0423 (A.4.A.1.12) Prestazioni assistenza riabilitativa extrospedaliere	4.292.908,00	4.292.908,00	BA0650 (B.2.A.4.1) - da pubblico (Aziende sanitarie pubbliche della Regione)
AA0430a (A.4.A.1.15A) Altre prestazioni sanitarie e socio-sanitarie a rilevanza sanitaria - HOSPICE	3.437.600,00	3.437.600,00	BA1152 (B.2.A.12.1.B) Altre prestazioni socio-sanitarie a rilevanza sanitaria

poste R		costi	
ricavi			
AA0120 (A.1.B.2.1) Contributi da Aziende sanitarie pubbliche della Regione o Prov. Aut. (extra fond)	2.081.638,55		
AA0130 (A.1.B.2.2) Contributi da Aziende sanitarie pubbliche della Regione o Prov. Aut. (extra fond)	71.800,00		
AA0831 (A.5.C.4) Altri concorsi, recuperi e rimborsi da parte della Regione - GSA - Azienda Zero (c)		2.153.438,55	BA1340 (B.2.A.14.6) Rimborsi, assegni e contributi v/Aziende sanitarie pubbliche della Regione
AA0421 (A.4.A.1.10) Prestazioni assistenza integrata	1.025.312,05	1.025.312,05	BA0710 (B.2.A.5.1) - da pubblico (Aziende sanitarie pubbliche della Regione)
AA0422 (A.4.A.1.11) Prestazioni assistenza protesica			BA0700 (B.2.A.6.1) - da pubblico (Aziende sanitarie pubbliche della Regione)
AA0425 (A.4.A.1.14) Prestazioni assistenza domiciliare integrata (ADI)	15.427,14	15.427,14	BA1151 (B.2.A.12.1.A) Assistenza domiciliare integrata (ADI)
AA0430b (A.4.A.1.15 B) Altre prestazioni sanitarie e socio-sanitarie a rilevanza sanitaria	45.485.746,49	45.485.746,49	BA1500 (B.2.A.16.1) Altri servizi sanitari e socio-sanitari a rilevanza sanitaria da pubblico - Aziende sanitarie pubbliche della Regione
AA0720 (A.4.D.3) Ricavi per prestazioni sanitarie: Irtromonia - Consulenze (ex art. 55 c.1 lett. c) c)	3.765.048,36	3.765.048,36	BA1350 (B.2.A.15.1) Consulenze sanitarie e sociosan. da Aziende sanitarie pubbliche della Regione
AA0810 (A.5.C.1) Rimborso degli oneri assistenziali del personale dipendente dell'azienda in posizione di comando presso Aziende sanitarie pubbliche della Regione	219.267,81	219.267,81	BA1490 (B.2.A.16.4.A) Rimborso oneri assistenziali personale sanitario in comando da Aziende sanitarie pubbliche della Regione
		183.264.323,39	BA1850 (B.2.B.2.A.4) Rimborso oneri stipendiali personale non sanitario in comando da Aziende sanitarie pubbliche della Regione
		81.380.699,63	BA0301 (BA0301 (B.1.A.9.1) Prodotti farmaceutici ed emoderivati)
		436,83	BA0303 (BA0303 (B.1.A.9.3) Dispositivi medici)
		121.994,52	BA0304 (BA0304 (B.1.A.9.4) Prodotti dietetici)
		21,96	BA0305 (BA0305 (B.1.A.9.5) Materiali per la profilassi (vecchi))
		21,96	BA0306 (BA0306 (B.1.A.9.6) Prodotti chimici)
		26.124.878,12	BA0307 (BA0307 (B.1.A.9.7) Materiali e prodotti per uso veterinario)
		221.272,67	BA0308 (BA0308 (B.1.A.9.8) Altri beni e prodotti sanitari)
		856.647,80	BA1720 (B.2.B.1.12.A) Altri servizi non sanitari da Aziende sanitarie pubbliche della Regione
			BA1700 (B.2.B.2.1) Consulenze non sanitarie da Aziende sanitarie pubbliche della Regione
			BA1980 (B.3.G) Manutenzioni e riparazioni da Aziende sanitarie pubbliche della Regione
			BA2070 (B.4.E) Locazioni e noleggi da Aziende sanitarie pubbliche della Regione
			BA2531 (B.9.C.3) Altri oneri diversi di gestione da Aziende sanitarie pubbliche della Regione
		12.351.068,99	BA1341 (B.2.A.14.7) Rimborsi, assegni e contributi v/Regione - GSA - Azienda Zero
			EA0330 (E.2.B.3.1.A) Sopravvenienze passive v/Aziende sanitarie pubbliche relative alla mobilità intraregionale
			EA0340 (E.2.B.3.1.B) Altre sopravvenienze passive v/Aziende sanitarie pubbliche della Regione
EA0000a (E.1.B.2.2.A) Sopravvenienze attive v/Aziende sanitarie pubbliche della Regione relative all			
EA0000b (E.1.B.2.2.B) Altre sopravvenienze attive v/Aziende sanitarie pubbliche della Regione	5.381.716,33	5.381.718,33	
	362.466.802,69	362.466.802,69	

3.2. CONSOLIDAMENTO DI STATO PATRIMONIALE

Nello stato patrimoniale consolidato sono state riportate le seguenti elisioni di poste intercompany relative ai rapporti di crediti/debiti tra aziende sanitarie:

TOTALE AZIENDE (TTT)			TOTALE AZIENDE (TTT)		
CONTI DI CREDITO	IMPORTO	DIFFERENZIALE	IMPORTO	CONTI DI DEBITO	
ABA601 (B.II.4.e) Crediti v/Aziende sanitarie pubbliche della Regione - per Contributi da Aziende sanitarie pubbliche della Regione o Prov. Aut. (extra fondo)	1.759.432,45	190.873,95	1.568.558,50	PD4212 (D.V.1.h) Debiti v/Aziende sanitarie pubbliche della Regione - per Contributi da Aziende sanitarie pubbliche della Regione o Prov. Aut. (extra fondo)	
ABA540 (B.II.4.a.7) Crediti v/Aziende sanitarie pubbliche della Regione - per altre prestazioni)	44.690.232,76	164.465,38	44.854.698,14	PD4210 (D.V.1.f) Debiti v/Aziende sanitarie pubbliche della Regione - per altre prestazioni)	
TOTALE	46.449.665,21	264.236,93	46.713.902,14	TOTALE	

Come si evince dal prospetto precedente il differenziale tra crediti/debiti delle aziende sanitarie è pari ad Euro 264.236,93. Tale differenziale, è il risultato del disallineamento di crediti/debiti tra varie aziende sanitarie con riferimento ad alcune partite vetuste e di importi poco significativi a cui non si è ancora giunti ad un accordo tra le parti (vedi dettaglio riportato in tabella sotto).





AZ. OSP. PADOVA / Z. OSP. UNIV. N°10 Oncologico Ve	501	502	503	504	505	506	507	508	509			
AZ. OSP. PADOVA	0,00	-2.009,17	-4,61	-2,00	90,00	-2,00	0,00	2.815,80	90.613,09	0,00	0,00	69,16
AZ. OSP. UNIV. INT.	-3.110,40	0,00	0,00	0,00	104,00	0,00	0,00	0,00	0,00	0,00	0,00	-1.353,25
Istituto Oncologico Veneto	150.888,99	0,00	0,00	0,00	28,00	0,00	0,00	0,00	0,00	0,00	0,00	0,00
501	0,00	0,00	0,00	0,00	56,00	0,00	0,00	0,00	0,00	0,00	0,00	0,00
502	-32,00	-14,00	-18,00	-14,40	0,00	-50,00	-53,00	15,00	34,00	36,00	-26,00	-20,00
503	0,00	0,00	0,00	0,00	72,00	0,00	0,00	0,00	0,00	0,00	0,00	0,00
504	0,00	0,00	0,00	0,00	22,00	0,00	0,00	0,00	0,00	0,00	0,00	0,00
505	0,00	0,00	0,00	0,00	2,00	0,00	0,00	0,00	0,00	0,00	0,00	0,00
506	-200.186,85	0,00	0,00	0,00	4.023,88	0,00	0,00	0,00	0,00	0,00	0,00	0,00
507	-2,00	0,00	0,00	0,00	34,00	0,00	0,00	0,00	0,00	0,00	0,00	0,00
508	0,00	0,00	0,00	0,00	28,00	0,00	0,00	0,00	0,00	0,00	0,00	0,00
509	0,00	0,00	0,00	0,00	12,00	0,00	0,00	0,00	-4.349,76	-2,00	2,00	0,00

Analogamente sono state consolidate le partite di crediti/debito tra aziende sanitarie e Azienda Zero-GSA come dettagliato di seguito:

TOTALE AZIENDE (TTT)			000	
	IMPORTO	DIFFERENZIALE	IMPORTO	CONTO DI DEBITO
CONTO DI CREDITO				
ABA300 (B.1.2.a.1) Crediti v/R regione o Provincia Autonoma per quota FSR	29.997.334,63	0,00	1.000.257.314,65	POA160 (D.V.1.a) Debiti v/Aziende sanitarie pubbliche della Regione - per quota FSR
ABA300 (B.1.2.a.1 b) Crediti v/Azienda Zero per quota FSR	380.256.980,03			
ABA900 (B.1.2.a.2) Crediti v/regione o Provincia Autonoma per mobilità attiva intraregionale		0,00	(0,00)	POA180 (D.V.1.d) Debiti v/Aziende sanitarie pubbliche della Regione - per mobilità in compensazione
ABA900 (B.1.2.a.2 a) Crediti v/regione o Provincia Autonoma per mobilità attiva intraregionale				
ABA900 (B.1.2.a.2 b) Crediti v/Azienda Zero per mobilità attiva intraregionale				
ABA410 (B.1.2.a.3) Crediti v/regione o Provincia Autonoma per mobilità attiva extraregionale				
ABA410 (B.1.2.a.3 a) Crediti v/regione o Provincia Autonoma per mobilità attiva extraregionale				
ABA410 (B.1.2.a.3 b) Crediti v/Azienda Zero per mobilità attiva extraregionale				POA200 (D.V.1.e) Debiti v/Aziende sanitarie pubbliche della Regione - per mobilità non in compensazione
ABA461 (B.1.2.a.10) Crediti v/regione o Provincia Autonoma per mobilità attiva internazionale				
ABA461 (B.1.2.a.10 a) Crediti v/regione o Provincia Autonoma per mobilità attiva internazionale				
ABA461 (B.1.2.a.10 b) Crediti v/Azienda Zero per mobilità attiva internazionale				
ABA430 (B.1.2.a.5) Crediti v/regione o Provincia Autonoma per finanziamento sanitario aggiuntivo corrente LEA		0,00	82.973.531,40	POA170 (D.V.1.b) Debiti v/Aziende sanitarie pubbliche della Regione - per finanziamento sanitario aggiuntivo corrente LEA
ABA430 (B.1.2.a.5 a) Crediti v/regione o Provincia Autonoma per finanziamento sanitario aggiuntivo corrente LEA	3.316.343,33			
ABA430 (B.1.2.a.5 b) Crediti v/Azienda Zero per finanziamento sanitario aggiuntivo corrente LEA	75.657.188,07			
ABA440 (B.1.2.a.6) Crediti v/regione o Provincia Autonoma per finanziamento sanitario aggiuntivo corrente extra LEA		0,00	196.344,67	POA180 (D.V.1.c) Debiti v/Aziende sanitarie pubbliche della Regione - per finanziamento sanitario aggiuntivo corrente extra LEA
ABA440 (B.1.2.a.6 a) Crediti v/regione o Provincia Autonoma per finanziamento sanitario aggiuntivo corrente extra LEA				
ABA440 (B.1.2.a.6 b) Crediti v/Azienda Zero per finanziamento sanitario aggiuntivo corrente extra LEA	196.344,67			
ABA450 (B.1.2.a.7) Crediti v/regione o Provincia Autonoma per spesa corrente - altro - GSA		0,00	1.000.136,34	POA210 (D.V.1.f) Debiti v/Aziende sanitarie pubbliche della Regione - per altre prestazioni
ABA450 (B.1.2.a.7 a) Crediti v/Azienda Zero per spesa corrente - altro	1.000.136,34			
ABA450 (B.1.2.a.7 b) Crediti v/Azienda Zero per spesa corrente - altro				
ABA451 (B.1.2.a.8) Crediti v/regione o Provincia Autonoma per spesa corrente - STP (ex D.lgs. 286/98)				
ABA451 (B.1.2.a.8 a) Crediti v/regione o Provincia Autonoma per spesa corrente - STP (ex D.lgs. 286/98)				
ABA451 (B.1.2.a.8 b) Crediti v/Azienda Zero per spesa corrente - STP (ex D.lgs. 286/98)				POA211 (D.V.1.g) Debiti v/Aziende sanitarie pubbliche della Regione - alta prestazioni per STP
ABA460 (B.1.2.a.9) Crediti v/regione o Provincia Autonoma per ricerca				
ABA460 (B.1.2.a.9 a) Crediti v/regione o Provincia Autonoma per ricerca				
ABA460 (B.1.2.a.9 b) Crediti v/Azienda Zero per ricerca				
ABA900 (B.1.2.a.1) Crediti v/regione o Provincia Autonoma per investimenti	53.233.579,75			
ABA900 (B.1.2.a.1 a) Crediti v/regione o Provincia Autonoma per investimenti	58.854.048,06	0,00	605.614.199,50	POA231 (D.V.3.a) Debiti v/Aziende sanitarie pubbliche della Regione per versamenti c/patrimonio netto - investimenti per versamenti
ABA900 (B.1.2.a.1 b) Crediti v/Azienda Zero per investimenti - altro	885.596.501,25			
ABA490 (B.1.2.a.2) Crediti v/regione o Provincia Autonoma per incremento fondo dotazione				POA232 (D.V.3.b) Debiti v/Aziende sanitarie pubbliche della Regione per versamenti c/patrimonio netto - incremento fondo dotazione
ABA490 (B.1.2.a.2 a) Crediti v/regione o Provincia Autonoma per incremento fondo dotazione				
ABA490 (B.1.2.a.2 b) Crediti v/Azienda Zero per incremento fondo dotazione				
ABA900 (B.1.2.a.3) Crediti v/regione o Provincia Autonoma per risparmio peritale				POA233 (D.V.3.c) Debiti v/Aziende sanitarie pubbliche della Regione per versamenti c/patrimonio netto - risparmio peritale
ABA900 (B.1.2.a.3 a) Crediti v/regione o Provincia Autonoma per risparmio peritale				
ABA900 (B.1.2.a.3 b) Crediti v/Azienda Zero per risparmio peritale				
ABA500 (B.1.2.a.4) Crediti v/regione o Provincia Autonoma per anticipazione ripiano di bilancio				
ABA500 (B.1.2.a.4 a) Crediti v/regione o Provincia Autonoma per anticipazione ripiano di bilancio				
ABA500 (B.1.2.a.4 b) Crediti v/Azienda Zero per anticipazione ripiano di bilancio				
ABA501 (B.1.2.a.4 a) Crediti v/regione o Provincia Autonoma per anticipazione ripiano di bilancio - programma di cui all'art. 1, comma 528, L. 208/2015				
ABA501 (B.1.2.a.4 a.1) Crediti v/regione o Provincia Autonoma per anticipazione ripiano di bilancio - programma di cui all'art. 1, comma 528, L. 208/2015				
ABA501 (B.1.2.a.4 a.2) Crediti v/Azienda Zero per anticipazione ripiano di bilancio - programma di cui all'art. 1, comma 528, L. 208/2015				POA234 (D.V.3.d) Debiti v/Aziende sanitarie pubbliche della Regione per anticipazione ripiano di bilancio - programma di cui all'art. 1, comma 528, L. 208/2015
ABA501 (B.1.2.a.4 a.3) Crediti v/regione o Provincia Autonoma per copertura debiti al 31/12/2005				
ABA501 (B.1.2.a.4 a.4) Crediti v/regione o Provincia Autonoma per copertura debiti al 31/12/2005				
ABA501 (B.1.2.a.4 a.5) Crediti v/Azienda Zero per copertura debiti al 31/12/2005				
ABA520 (B.1.2.a.6) Crediti v/regione o Provincia Autonoma per ripartizione risorse da investimenti - ipotesi precedenti				POA235 (D.V.3.e) Debiti v/Aziende sanitarie pubbliche della Regione per versamenti c/patrimonio netto - altro
ABA520 (B.1.2.a.6 a) Crediti v/regione o Provincia Autonoma per ripartizione risorse da investimenti - ipotesi precedenti				
ABA520 (B.1.2.a.6 b) Crediti v/Azienda Zero per ripartizione risorse da investimenti - ipotesi precedenti				
ABA522 (B.1.2.a) Crediti v/regione o Provincia Autonoma per contributi L. 210/92 - GSA				
ABA522 (B.1.2.a.1) Crediti v/regione o Provincia Autonoma per contributi L. 210/92 - GSA				
ABA522 (B.1.2.a.2) Crediti v/Azienda Zero per contributi L. 210/92 - GSA				
ABA522 (B.1.2.a.3) Crediti v/regione o Provincia Autonoma per contributi L. 210/92 - GSA				
ABA522 (B.1.2.a.4) Crediti v/Azienda Zero per contributi L. 210/92 - GSA				
TOTALE	2.890.881.426,07	0,00	2.890.881.426,07	TOTALE

CONTO DI DEBITO	IMPORTO	DIFFERENZIALE	IMPORTO	CONTO DI CREDITO
POA090 (D.1.3) Debiti v/regione o Provincia Autonoma per mobilità passiva intraregionale		0,00	(0,00)	ABA500 (B.1.a.1) Crediti v/Aziende sanitarie pubbliche della Regione - per mobilità in compensazione
POA090 (D.1.3 a) Debiti v/regione o Provincia Autonoma per mobilità passiva intraregionale				
POA100 (D.1.4) Debiti v/regione o Provincia Autonoma per mobilità passiva extraregionale				ABA570 (B.1.a.2) Crediti v/Aziende sanitarie pubbliche della Regione - per mobilità non in compensazione
POA100 (D.1.4 a) Debiti v/regione o Provincia Autonoma per mobilità passiva extraregionale				
POA100 (D.1.4 b) Debiti v/Azienda Zero per mobilità passiva extraregionale				
POA191 (D.1.5) Debiti v/regione o Provincia Autonoma per mobilità passiva internazionale				
POA191 (D.1.5 a) Debiti v/regione o Provincia Autonoma per mobilità passiva internazionale				
POA191 (D.1.5 b) Debiti v/Azienda Zero per mobilità passiva internazionale				
POA170 (D.1.6) Altri debiti v/regione o Provincia Autonoma - GSA				
POA170 (D.1.6 a) Altri debiti v/regione o Provincia Autonoma - GSA	342.430,75			
POA170 (D.1.6 b) Altri debiti v/Azienda Zero - GSA	62.236.395,98			
POA060 (D.1.1) Debiti v/regione o Provincia Autonoma per finanziamenti - GSA		246.380,79	95.300.447,08	ABA580 (B.1.a.3) Crediti v/Aziende sanitarie pubbliche della Regione - per altre prestazioni
POA060 (D.1.1 a) Debiti v/regione o Provincia Autonoma per finanziamenti - GSA				
POA060 (D.1.1 b) Debiti v/Azienda Zero per finanziamenti - GSA				
POA060 (D.1.1 c) Debiti v/regione o Provincia Autonoma per finanziamenti - GSA				
POA060 (D.1.1 d) Debiti v/Azienda Zero per finanziamenti - GSA				
TOTALE	95.636.827,87	246.380,79	95.300.447,08	TOTALE

Anche in tal caso, i differenziali di consolidamento sono scarsamente significativi sul totale delle poste elise e sono sostanzialmente dovuti a debiti delle aziende sanitarie relative alle prestazioni di cui al D.Lgs n. 194/2008 *“Disciplina delle modalità di rifinanziamento dei controlli sanitari ufficiali in attuazione del*





regolamento (CE) n. 882/2004". Si tratta di partite per cui le aziende hanno contezza dell'eventuale debito che hanno nei confronti della Regione (posto che effettuano le attività) e che, tuttavia, la Regione può registrare soltanto per cassa nel momento in cui le quote in questione vengono versate dalle aziende.

4. RELAZIONE SUI COSTI PER LIVELLI ESSENZIALI DI ASSISTENZA E RELAZIONE SUGLI SCOSTAMENTI

4.1 PREMESSA GENERALE

L'art. 26 comma 4 del d. lgs n. 118/2011 stabilisce che "la relazione sulla gestione deve contenere anche il modello di rilevazione LA, per l'esercizio in chiusura e per l'esercizio precedente, nonché un'analisi dei costi sostenuti per l'erogazione dei servizi sanitari, distinti per ciascun livello essenziale di assistenza".

I dati di costo rilevati nel bilancio di esercizio dell'anno 2021, sono stati rielaborati sulla base della destinazione d'uso delle risorse per la redazione del modello ministeriale LA che si articola in quattro macro aree di attività, così come previsto dal Decreto del 24 maggio 2019. A loro volta, tre delle quattro macro aree si articolano in sub livelli.

La DGRV 11/2023 relativa all'assegnazione alle Aziende Sanitarie del Veneto delle risorse per l'erogazione dei livelli essenziali di assistenza per l'anno 2022, ha previsto l'assegnazione complessivamente alle Aziende ULSS e Azienda Zero di circa 9,7 miliardi di euro da destinare ai macrolivelli di assistenza:

- Prevenzione collettiva e sanità pubblica
- Assistenza distrettuale
- Assistenza ospedaliera
- Ricerca

Il nuovo modello deve garantire, a livello di consolidato, la quadratura fra il totale delle voci di costo esposte nel modello CE ad eccezione di quelle voci associate agli accantonamenti per quote inutilizzate di contributi vincolati e dell'insussistenza passive per quote F.S. vincolato.

Si fa presente, inoltre, che nei singoli livelli di assistenza sono stati esclusi i costi relativi alle Poste R e quelli relativi alla mobilità passiva intraregionale.

La contabilità analitica regionale, che rappresenta la fonte per la compilazione del modello, definisce il costo pieno dei servizi/reparti finali attribuendo loro i costi diretti ed effettuando una serie di ribaltamenti dei costi dei servizi intermedi e dei servizi generali.

Per quanto riguarda la metodologia di calcolo si rimanda al documento "La rilevazione dei costi per livelli di assistenza" che fa parte integrante delle Linee Guida Ministeriali.



REGIONE DEL VENETO
 AZIENDA
 Z E R O
Relazione sulla Gestione

Infine, per interpretare correttamente i valori di seguito analizzati, si precisa che le macrocategorie di costo considerate nel modello LA sono così composte:

- Macrocategoria consumi dell'esercizio beni sanitari e non sanitari: comprende il valore dei beni sanitari e non sanitari rettificati dalla variazione delle rimanenze;
- Macrocategoria costi per acquisto di servizi: comprende l'acquisto di prestazioni sanitarie (ad esempio medicina di base, farmaceutica, specialistica, riabilitativa, ospedaliera, psichiatrica, termale, ecc.), di servizi sanitari per l'erogazione delle prestazioni (ad esempio i rimborsi, gli assegni e contributi, le consulenze, altri servizi sanitari e sociosanitari a rilevanza sanitaria e canoni) e non sanitari (ad esempio acquisti di servizi non sanitari, il godimento beni di terzi, utenze, ecc.);
- Macrocategoria personale: comprende i costi del personale di ruolo sanitario, personale di ruolo professionale, personale di ruolo tecnico, personale di ruolo amministrativo ed include altresì le indennità al personale universitario, IRAP e accantonamenti per contenzioso, per rinnovi contrattuali, trattamento di fine rapporto, per fondi integrativi pensione, ecc;
- Macrocategoria ammortamenti: comprende ad esempio i costi per l'ammortamento degli impianti, dei macchinari, degli arredi immobili;
- Macrocategoria sopravvenienze insussistenze: includono i costi straordinari non prevedibili in esercizi precedenti attribuiti alla erogazione della prestazione;
- Macrocategoria oneri finanziari, svalutazioni e minusvalenze: comprende gli interessi passivi, altri oneri, le svalutazioni, le minusvalenze o altri oneri straordinari.
- Macrocategoria altri costi: sono inclusi i costi sostenuti per oneri diversi di gestione, le svalutazioni delle immobilizzazioni e dei crediti, l'accantonamento per cause civili ed oneri processuali, altri accantonamenti per rischi e per interessi di mora, il totale delle imposte e tasse a carico dell'azienda, fatta eccezione dell'IRAP relativa a personale dipendente ed attività di libera professione intramoenia, che sono state già citate in precedenti macrocategorie.

Per un maggiore dettaglio delle macrocategorie di costo suddivise per livello di assistenza, si devono tenere presenti le linee guida elaborate e aggiornate dal Ministero della Salute presenti nel decreto sopracitato del 24 maggio 2019 – Adozioni dei nuovi modelli di rilevazione economica Conto Economico (CE), Stato Patrimoniale (SP), dei costi di Livelli essenziali di Assistenza (LA) e Conto del Presidio (CP) degli enti del Servizio Sanitario nazionale.

4.2 COSTI PER MACRO LIVELLI DI ASSISTENZA

SINTESI DEI COSTI PER LIVELLO ASSISTENZIALE E ANALISI SCOSTAMENTI				
Macro livello di Assistenza	2021	2022	Delta	Delta %
PREVENZIONE COLLETTIVA E SANITA' PUBBLICA	567.168.989	624.721.930	57.552.941	10,14%
ASSISTENZA DISTRETTUALE	5.702.318.817	6.008.382.252	306.063.435	5,37%
ASSISTENZA OSPEDALIERA	5.044.463.465	5.125.276.311	80.812.846	1,60%
COSTI PER ATTIVITA' DI RICERCA	12.825.463	12.536.036	-229.433	-1,78%
TOTALE	11.326.796.740	11.770.976.528	444.179.788	3,92%





Grafico 1: Incidenza costi per macro LEA - Anno 2022.

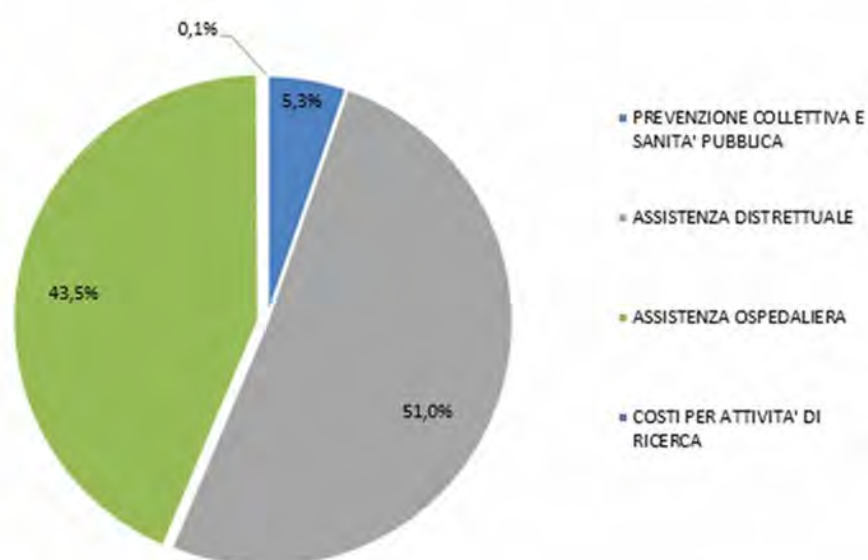


Grafico 2: Sintesi costi per macro LEA - Anni 2021-2022.



REGIONE DEL VENETO
**AZIENDA
 Z E R O**
 Relazione sulla Gestione

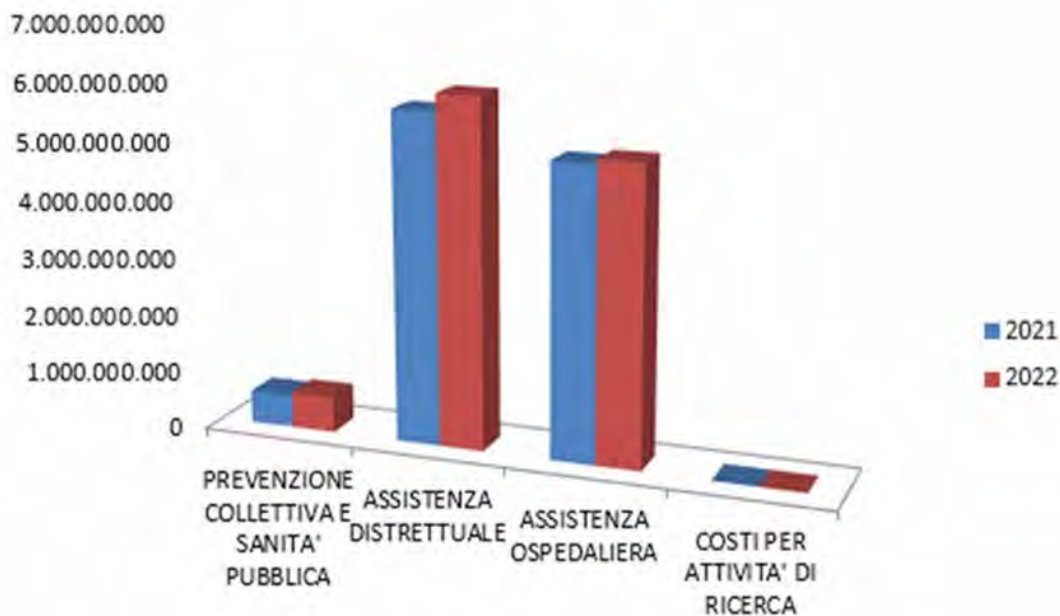
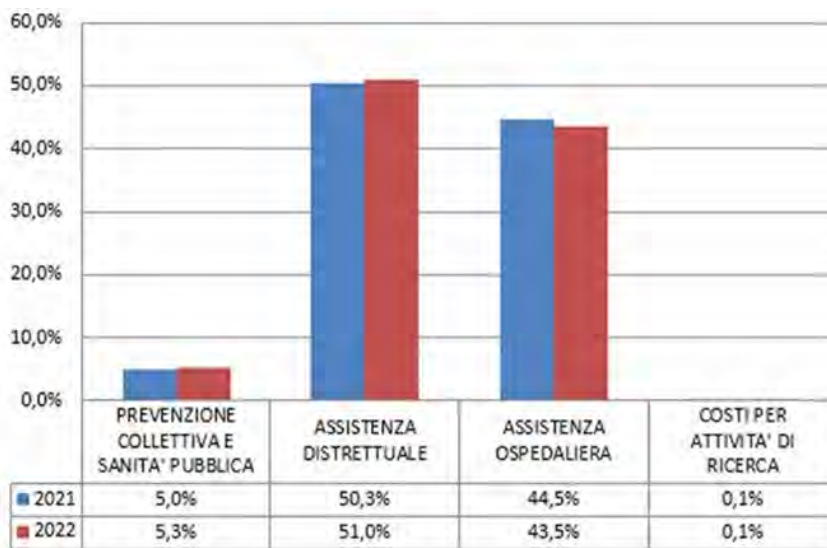


Grafico 3: Confronto incidenza percentuale costi macro LEA - Anno 2021 vs Anno 2022.

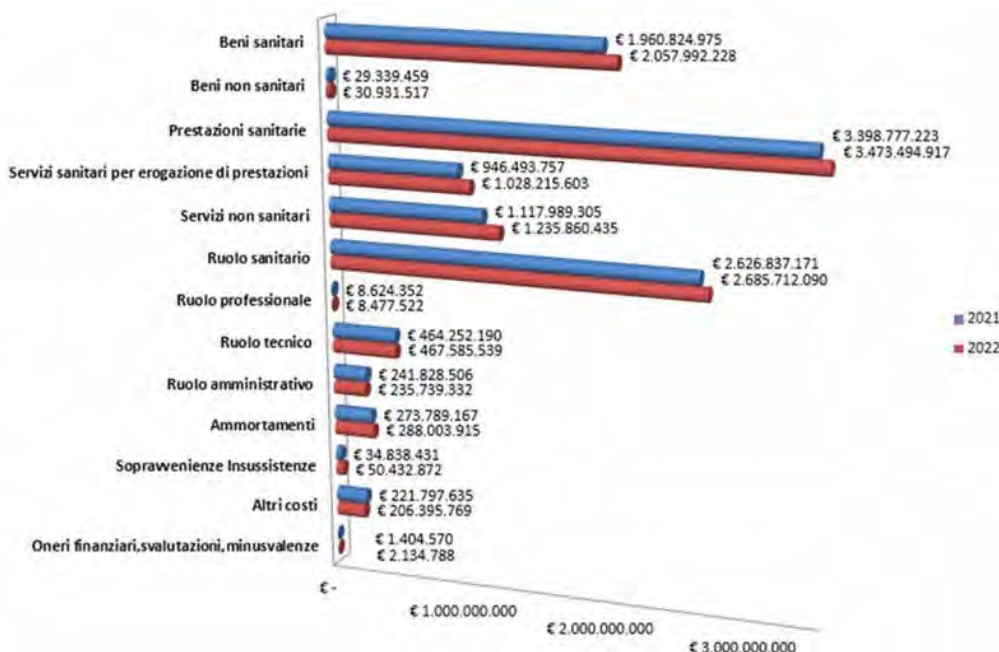


I costi del Modello LA consolidato 2022 risultano in incremento rispetto all'anno precedente, registrando una variazione media complessiva positiva del 3,92%.

Grafico 4: Confronto costi macro LEA - Anno 2022 vs Anno 2021



REGIONE DEL VENETO
**AZIENDA
 Z E R O**
Relazione sulla Gestione



4.3 ANALISI DETTAGLIATA DEGLI SCOSTAMENTI PER LIVELLO ESSENZIALE

4.3.1. Prevenzione collettiva e sanità pubblica

Il macro livello della Prevenzione collettiva e sanità pubblica evidenzia un incremento dei costi di circa 57 mln (Tabella 1) rispetto il modello 2021 pari ad un incremento percentuale del 10%.

La variazione è spiegata da:

- beni sanitari in incremento di circa 16 mln. Si evidenzia un incremento nel livello “Vaccinazioni” per il sostegno alla campagna vaccinale da Covid-19 e la ripresa delle vaccinazioni tradizionali ai soggetti fragili per circa 17,3 mln. Si nota invece un calo di circa 2,8 mln nel livello “Sorveglianza e prevenzione delle malattie croniche, inclusi la promozione di stili di vita sani ed i programmi organizzati di screening; sorveglianza e prevenzione nutrizionale” dove sono stati inseriti i costi legati al processamento dei tamponi;
- servizi sanitari in incremento di circa 70 mln di cui 90 mln contributi erogati agli allevatori tramite Azienda Zero, nel corso del 2022, come indennizzo per i danni subiti dell’influenza aviaria;
- servizi non sanitari in calo di 12 mln principalmente legati ad attività connesse all’emergenza Covid-19 per attività organizzative legate all’attivazione dei punti vaccinali e controllo ai varchi;
- personale ruolo sanitario in calo di 12 mln rispetto al periodo 2021 per effetto delle riorganizzazioni del personale effettuate nel 2021 per la gestione della pandemia



REGIONE DEL VENETO
 **AZIENDA
Z E R O**
Relazione sulla Gestione

assumendo sanitari e collocando personale in “appoggio” in strutture della prevenzione.

Tabella 1: Prevenzione collettiva e sanità pubblica.

	2021	2022	Scostamento Anno 2022 vs Anno 2021 (V.a. e V.%)	
Beni sanitari	€ 79.868.052	€ 96.016.123	€ 16.148.071	20,2%
Beni non sanitari	€ 2.354.701	€ 1.756.865	-€ 597.836	-25,4%
Prestazioni sanitarie	€ 11.504.827	€ 9.708.467	-€ 1.796.360	-15,6%
Servizi sanitari per erogazione di prestazioni	€ 154.031.929	€ 223.564.085	€ 69.532.156	45,1%
Servizi non sanitari	€ 93.200.290	€ 81.048.472	-€ 12.151.818	-13,0%
Ruolo sanitario	€ 169.463.087	€ 157.435.493	-€ 12.027.593	-7,1%
Ruolo professionale	€ 1.100.723	€ 920.856	-€ 179.867	-16,3%
Ruolo tecnico	€ 14.981.075	€ 12.692.724	-€ 2.288.352	-15,3%
Ruolo amministrativo	€ 24.072.022	€ 24.118.253	€ 46.230	0,2%
Ammortamenti	€ 8.720.591	€ 8.629.674	-€ 90.917	-1,0%
Sopravvenienze Insussistenze	€ 2.084.597	€ 3.071.323	€ 986.726	47,3%
Altri costi	€ 5.725.303	€ 5.631.673	-€ 93.630	-1,6%
Oneri finanziari, svalutazioni, minusvalenze	€ 81.791	€ 127.921	€ 46.129	56,4%
TOTALE	€ 567.188.989	€ 624.721.930	€ 57.532.941	10,1%

La maggior parte dell’incremento è spiegato dalla variazione del livello “Salute animale e igiene urbana veterinaria” in aumento di 91 mln rispetto al 2021 nel quale sono stati imputati i contributi erogati agli allevatori tramite Azienda Zero, nel corso del 2022, come indennizzo per i danni subiti dell’influenza aviaria.

4.3.2. Assistenza distrettuale

Il macro livello dell’Assistenza Distrettuale incrementa i costi di circa 306 mln (+5,4 %) rispetto il dato del modello 2021.

Analizzando le colonne dei modelli 2021 e 2022, si segnala che l’impatto è determinato dall’impatto delle seguenti colonne del modello ministeriale relative al livello dell’assistenza distrettuale (Tabella 2):

- beni sanitari incrementano di 108 mln di cui 87 mln per l’assistenza farmaceutica e 27 mln nell’assistenza ambulatoriale. Assistenza farmaceutica a erogazione diretta a livello territoriale aumenta di 55 mln di cui 30 solo in Azienda Zero (aumento dei pazienti trattati per malattie rare, oncologiche e per il crescente costo dei farmaci legati all’innovazione) mentre quella a livello ospedaliero incrementa di 28 mln (incremento di valore dei farmaci di alcune specialità);
- prestazioni sanitarie incrementano di 64 mln di cui 48 mln per assistenza sociosanitaria residenziale (di cui 40 mln per non autosufficienti); 10 mln assistenza sociosanitaria semi residenziale alle persone con disabilità;
- servizi non sanitari incrementano di 32 mln di cui 33 mln nel livello dell’assistenza ambulatoriale finalizzati alla ripresa dell’attività con il recupero delle liste d’attesa;



REGIONE DEL VENETO
 **AZIENDA
Z E R O**
Relazione sulla Gestione

- altri costi incrementano di 62 mln di cui 33 per assistenza farmaceutica ad erogazione diretta a livello ospedaliero e 29 mln di assistenza specialistica ambulatoriale in ambito ospedaliero.

Tabella 2: Distrettuale.

	2021	2022	Scostamento Anno 2022 vs Anno 2021 (V.a. e V.%)	
Beni sanitari	€ 1.149.274.980	€ 1.257.056.596	€ 107.781.615	9,4%
Beni non sanitari	€ 10.640.137	€ 11.548.198	€ 908.062	8,5%
Prestazioni sanitarie	€ 2.534.035.048	€ 2.598.154.954	€ 64.119.906	2,5%
Servizi sanitari per erogazione di prestazioni	€ 401.131.335	€ 410.830.573	€ 9.699.238	2,4%
Servizi non sanitari	€ 397.542.795	€ 429.257.479	€ 31.714.683	8,0%
Ruolo sanitario	€ 814.473.038	€ 841.864.846	€ 27.391.808	3,4%
Ruolo professionale	€ 2.601.383	€ 2.467.725	-€ 133.658	-5,1%
Ruolo tecnico	€ 147.206.134	€ 146.418.260	-€ 787.874	-0,5%
Ruolo amministrativo	€ 99.092.230	€ 94.102.424	-€ 4.989.806	-5,0%
Ammortamenti	€ 103.367.452	€ 106.643.437	€ 3.275.985	3,2%
Sopravvenienze/sussistenze	€ 11.993.490	€ 16.526.720	€ 4.533.230	37,8%
Altri costi	€ 30.513.402	€ 92.803.637	€ 62.290.235	204,1%
Oneri finanziari, svalutazioni, minusvalenze	€ 447.394	€ 707.403	€ 260.009	58,1%
TOTALE	€ 5.702.318.817	€ 6.008.382.252	€ 306.063.435	5,4%

I livelli maggiormente coinvolti sono:

- Assistenza sanitaria di base diminuisce di circa 15 mln di euro per effetto del termine dell'emergenza pandemica;
- Continuità assistenziale si riduce di circa 11,8 mln di euro per effetto delle strutture USCA che sono state disattivate e hanno rappresentato invece dei costi nei bilanci delle aziende per tutto il periodo 2021;
- Emergenza sanitaria territoriale incrementa di 12 mln di euro;
- Assistenza farmaceutica incrementa di 133 mln rispetto al periodo 2021;
- Assistenza specialistica ambulatoriale (in ambito ospedaliero e distrettuale) incrementa di 124 mln per effetto della programmazione regionale che ha adottato una serie di misure atte al recupero delle liste d'attesa. I livelli assistenziali dell'attività di laboratorio vede un incremento di 34 mln, i livelli della diagnostica strumentale incrementano di 15 mln e i livelli dell'attività clinica incrementano di 76 mln;
- Assistenza sociosanitaria distrettuale, domiciliare e territoriale incrementa di 13 mln di euro;
- Assistenza sociosanitaria semiresidenziale e residenziale incrementa di 60 mln di euro.

4.3.3. Assistenza ospedaliera

Il macro livello dell'assistenza ospedaliera, a livello consolidato, incrementa il valore di 81 mln di euro (Tabella 3) rispetto al modello 2021 (+1,6%).

L'incremento è determinato dai seguenti fattori:



544ba9c3



REGIONE DEL VENETO
 **AZIENDA
Z E R O**
Relazione sulla Gestione

- le prestazioni sanitarie incrementano di 12 mln di cui 14 mln per l'assistenza ospedaliera per acuti in degenza ordinaria per l'acquisto di servizi sanitari per l'assistenza da pubblico e da privato. Un altro livello che vede un incremento di 4,5 mln è quello del trasporto sanitario assistito;
- i servizi non sanitari incrementano di 98 mln di cui 80 mln nel livello dell'assistenza ospedaliera per acuti in degenza ordinaria.

Tabella 3: Ospedaliera

	2021	2022	Scostamento Anno 2022 vs Anno 2021 (V.a. e V.%)	
Beni sanitari	€ 729.651.108	€ 702.919.120	-€ 26.731.988	-3,7%
Beni non sanitari	€ 16.295.691	€ 17.582.231	€ 1.286.540	7,9%
Prestazioni sanitarie	€ 853.237.268	€ 865.631.406	€ 12.394.138	1,5%
Servizi sanitari per erogazione di prestazioni	€ 389.472.095	€ 391.372.499	€ 1.900.404	0,5%
Servizi non sanitari	€ 624.636.986	€ 722.892.475	€ 98.255.489	15,7%
Ruolo sanitario	€ 1.638.916.999	€ 1.683.483.298	€ 44.566.299	2,7%
Ruolo professionale	€ 4.921.732	€ 5.088.940	€ 167.209	3,4%
Ruolo tecnico	€ 301.906.785	€ 308.350.303	€ 6.443.519	2,1%
Ruolo amministrativo	€ 117.222.249	€ 115.976.844	-€ 1.245.405	-1,1%
Ammortamenti	€ 161.140.691	€ 172.077.683	€ 10.936.992	6,8%
Sopravvenienze Insussistenze	€ 20.759.277	€ 30.834.829	€ 10.075.552	48,5%
Altri costi	€ 185.427.200	€ 107.767.218	-€ 77.659.982	-41,9%
Oneri finanziari, svalutazioni, minusvalenze	€ 875.385	€ 1.299.465	€ 424.080	48,4%
TOTALE	€ 5.044.463.465	€ 5.125.276.311	€ 80.812.846	1,6%

I livelli di assistenza maggiormente coinvolti nell'incremento del macro livello dell'assistenza ospedaliera sono:

- assistenza ospedaliera per acuti che incrementa di 64 mln rispetto al periodo 2021;
- attività di pronto soccorso che incrementa di 22 mln per attività legate alla ripresa degli accessi nei pronto soccorso rispetto al periodo 2021.



544ba9c3





544ba9c3





Relazione sulla Gestione

4.4 MODELLO LA CONSOLIDATO SSR

Macrovoce economiche	Beni sanitari/	Beni non sanitari	prestazioni sanitarie	servizi sanitari per erogazione di prestazioni	servizi non sanitari	Ruolo sanitario	Ruolo professionale	Ruolo tecnico	Ruolo amministrativo	Ammortamenti	Sopravvenienze	Altri costi	Oneri finanziari, svalutazioni, minusvalenze	Totale
PREVENZIONE COLLETTIVA E SANITA' PUBBLICA														
IA100 Sorveglianza, prevenzione e controllo delle malattie infettive e parassitarie, inclusi i programmi vaccinali	75.577.906,76	406.823,03	3.100.355,24	17.314.912,36	23.878.352,18	35.302.187,40	74.041,35	2.391.266,93	4.518.914,80	1.665.766,10	497.043,22	1.138.582,61	25.246,20	165.990.923,20
IA110 Vaccinazioni	74.866.583,54	273.794,32	2.946.974,19	12.282.752,31	14.177.037,37	23.995.821,56	52.332,57	1.366.895,56	2.697.025,16	1.116.219,02	339.887,66	682.932,77	12.265,90	135.102.521,87
IA120 Altri interventi per la sorveglianza, prevenzione e controllo delle malattie infettive e parassitarie	811.323,22	132.828,71	143.381,05	5.031.860,07	9.701.314,81	11.306.365,82	21.708,78	992.391,35	1.861.889,64	549.547,08	157.155,56	275.650,84	12.980,30	30.888.495,23
IB100 Tutela della salute e della sicurezza degli ambienti aperti e confinati	324.054,55	99.263,85	136.833,61	47.435.032,87	3.261.495,46	6.745.015,66	113.697,57	799.099,11	1.430.024,03	248.306,45	156.719,48	244.444,96	3.834,44	611.007.476,27
IC100 Sorveglianza, prevenzione e tutela della salute e sicurezza nei luoghi di lavoro	974.244,31	227.079,28	892.423,52	1.747.019,25	7.149.620,13	20.584.502,59	479.314,91	1.575.813,96	3.661.700,23	1.424.262,11	444.425,10	796.412,18	16.697,57	39.974.485,14
ID100 Sicurezza animale e igiene urbana veterinaria	1.962.416,66	396.925,71	1.175.981,16	132.891.549,69	17.225.392,37	43.471.774,42	165.944,30	2.825.424,27	4.659.959,37	1.448.290,31	876.602,94	1.433.744,63	35.018,10	267.972.343,45
IE100 Sicurezza alimentare - Tutela della salute dei consumatori	513.412,44	131.391,89	311.109,69	772.964,05	4.829.530,37	12.291.325,65	35.363,61	651.517,42	2.286.656,28	606.052,44	249.631,70	429.718,48	9.319,67	23.058.534,89
IF100 Sorveglianza e prevenzione delle malattie oncologiche	16.005.578,75	308.361,78	3.252.562,48	7.741.424,48	20.964.147,29	31.482.012,38	86.533,08	3.433.314,09	3.487.496,54	3.027.900,70	539.818,12	1.197.561,62	28.722,27	91.756.634,56
IF110 Screening oncologici	13.020.817,66	229.002,03	609.978,48	6.859.692,90	9.524.199,19	24.805.160,93	86.256,19	2.771.653,25	2.782.797,57	2.394.492,37	498.448,18	868.911,96	22.846,10	65.344.471,89
IF111 Programmi organizzati svolti in apposita unità operativa/Centro di costo	1.350.233,90	64.306,23	64.009,21	684.918,93	2.668.620,38	6.986.555,66	19.990,99	750.545,05	1.125.021,54	482.739,96	142.125,74	242.862,38	6.201,96	14.766.112,73
IF112 Programmi organizzati svolti in ambito consultorio/ambulatoriale territoriale	15.208,36	1.482,11	34.225,34	75.054,33	71.063,24	108.432,27	249,34	3.207,85	5.274,60	9.631,03	1.669,05	3.498,15	159,53	329.865,00
IF113 Programmi organizzati svolti in ambito ospedaliero	12.455.375,50	163.123,69	591.743,91	5.859.932,64	6.796.315,57	17.710.173,00	48.015,86	2.017.898,75	1.652.501,43	1.922.121,38	354.453,36	620.551,43	16.486,61	56.248.694,16
IF200 Altre attività di Sorveglianza e prevenzione delle malattie croniche, inclusi la promozione di attività di vita sani e prevenzione nutrizionale	2.184.761,99	156.559,75	2.582.594,02	681.519,58	11.429.948,10	6.096.851,45	21.276,69	891.860,64	714.688,97	633.400,33	141.399,94	330.849,66	5.074,17	26.411.162,67
IF211 Altre attività svolte in ambito ospedaliero	106.815,43	33.332,73	197.906,81	318.673,87	1.016.300,81	2.091.119,13	5.303,36	324.895,76	279.676,71	123.316,66	36.413,26	81.487,51	1.691,00	4.429.117,07
IF212 Altre attività svolte in ambito extra-ospedaliero	2.077.046,56	123.227,02	2.364.447,21	592.644,89	10.411.597,29	4.885.732,32	15.973,53	428.128,08	435.032,26	510.091,67	104.956,68	249.182,15	4.183,14	21.972.945,80
IG100 Attività medico legali per finalità pubbliche	655.508,40	110.016,92	839.591,56	3.748.423,17	3.748.613,80	7.538.695,18	28.991,64	1.016.297,73	3.993.501,52	609.066,11	207.002,11	391.197,50	9.112,37	22.181.008,01
HI100 Contributo Legge 210/92	0,00	0,00	0,00	12.801.116,24	0,00	0,00	0,00	0,00	0,00	0,00	0,00	0,00	0,00	12.801.116,24
TOTALE PREVENZIONE COLLETTIVA E SANITA' PUBBLICA	96.016.122,92	1.756.865,46	9.708.467,46	223.594.885,11	81.048.472,16	157.435.487,48	902.859,46	12.882.723,51	24.118.252,77	8.639.874,22	3.071.302,67	5.631.672,98	127.629,02	824.721.929,78



544ba9c3



Relazione sulla Gestione

Macrovoce economiche	Beni sanitari	Beni non sanitari	prestazioni sanitarie	servizi sanitari erogazione di prestazioni	servizi non sanitari	Ruolo sanitario professionale	Ruolo tecnico	Ruolo amministrativo	Ammortamenti	Soppravvenienze Insussistenti	Altri costi	Oneri finanziari, svalutazioni, minusvalenze	Totale
RESISTENZA OSTRUTTUALE													
2A100 Assistenza sanitaria di base	5.324.931,70	320.809,90	555.961.733,84	7.581.590,29	17.150.350,00	20.722.912,84	87.455,29	2.032.646,79	2.151.303,74	713.319,36	1.163.306,00	16.930,69	631.487.143,75
2A110 Medicina generale	761.875,49	56.900,21	400.103.488,45	1.710.755,42	2.948.277,40	6.500.748,53	19.223,14	857.105,16	184.519,71	165.513,50	274.991,01	3.255,44	416.064.094,61
2A111 Medicina generale - Attività in convenzione	855.961,41	48.628,80	342.842.108,90	1.464.975,05	2.587.000,01	7.236.402,83	16.362,67	407.356,83	157.624,97	138.273,33	234.010,60	2.781,87	356.506.014,30
2A112 Medicina generale - Prestazioni erogate nelle cure domiciliari	15.361,16	828,14	6.900.903,60	27.750,71	39.718,02	144.271,64	548,60	14.307,09	3.391,35	2.913,95	4.691,19	55,68	7.062.790,70
2A113 Medicina generale - Prestazioni erogate presso strutture residenziali e semiresidenziali	20.045,00	1.845,79	11.202.990,41	45.331,08	66.185,53	248.011,23	549,27	24.115,47	5.652,79	4.830,10	8.058,91	101,70	11.722.134,53
2A114 Medicina generale - Programmi vaccinali	3.205,74	532,89	4.257.596,06	16.435,53	22.170,37	88.006,60	162,63	6.643,64	1.005,11	4.309,89	2.861,50	34,27	4.410.653,78
2A115 Medicina generale - Attività presso UCCP	67.269,18	5.043,59	34.919.901,48	154.263,05	253.205,47	782.454,23	1.748,77	77.545,01	18.650,54	15.188,53	25.390,73	285,72	36.382.995,30
2A116 Comunità	0,00	0,00	0,00	0,00	0,00	0,00	0,00	0,00	0,00	0,00	0,00	0,00	0,00
2A120 Pediatría di libera scelta	141.964,26	9.303,65	100.612.791,57	390.547,60	398.217,73	2.205.275,82	4.946,40	214.124,76	41.019,72	43.747,92	71.231,01	866,69	104.258.962,99
2A121 Pediatría di libera scelta - Attività in convenzione	141.502,05	9.296,78	99.375.155,37	306.146,91	394.308,80	2.193.999,39	4.895,91	212.363,59	41.313,38	43.241,28	70.479,59	879,04	102.984.500,76
2A122 Pediatría di libera scelta - Prestazioni erogate nelle cure domiciliari	76,51	6,52	31.569,30	630,68	295,18	1.600,30	4,49	201,50	22,69	41,77	59,19	0,54	64.610,05
2A123 Pediatría di libera scelta - Programmi vaccinali	33,46	13,37	247.564,42	402,75	684,42	4.201,76	8,88	247,25	53,56	93,21	134,33	1,83	253.690,34
2A124 Pediatría di libera scelta - Attività presso UCCP	350,24	64,98	908.882,48	3.387,46	2.849,27	17.273,47	37,12	986,29	229,95	371,66	557,90	7,69	936.081,82
2A125 Comunità	0,00	0,00	0,00	0,00	0,00	0,00	0,00	0,00	0,00	0,00	0,00	0,00	0,00
2A130 Altre assistenze sanitarie di base	4.421.091,95	262.446,12	54.945.443,82	5.680.304,07	13.089.983,97	18.016.896,49	63.315,75	9.123.541,70	1.761.613,87	1.925.224,31	817.146,78	12.445,56	111.143.586,15
2A131 Altre assistenze sanitarie di base - Assistenza infermi e UCCP	1.234.335,97	64.411,89	39.991.990,27	2.740.032,38	5.648.176,87	3.387.652,54	9.693,39	272.441,65	299.031,94	73.226,04	124.107,73	1.334,75	54.095.264,57
2A132 Comunità	3.166.755,80	198.034,23	14.953.453,55	2.740.271,79	8.161.687,00	14.649.237,95	53.322,36	8.851.100,05	1.626.182,37	431.029,82	693.039,05	11.110,81	57.848.321,58
2B100 Continuità assistenziale	969.765,78	100.273,22	59.278.936,60	234.727,18	1.314.961,02	1.653.735,43	3.144,14	160.648,88	141.865,03	26.515,27	229.095,04	677,11	64.221.402,11
2C100 Assistenza ai turisti	90.265,02	8.239,23	56.456,84	23.517,47	229.689,31	451.951,01	2.650,35	158.144,33	68.337,68	14.028,94	39.656,90	554,39	1.408.500,29
2D100 Emergenza sanitaria territoriale	3.123.903,24	1.221.100,96	58.462.779,42	18.747.037,66	24.028.688,66	29.521.450,58	118.933,59	17.338.537,09	7.141.817,55	866.707,95	1.599.717,81	44.299,41	161.344.968,46
ZE100 Assistenza farmaceutica	778.610.090,06	182.154,87	557.679.046,61	54.727.280,36	4.448.730,02	8.021.280,84	26.812,87	1.239.641,53	3.175.219,08	169.708,63	32.998.229,09	8.930,27	1.441.481.351,47
ZE110 Assistenza farmaceutica erogata in regime di ammortamento	0,00	0,00	507.012.439,31	0,00	0,00	0,00	0,00	0,00	0,00	0,00	0,00	0,00	507.012.439,31
ZE120 Infezioni	305.952.030,59	125.430,38	50.048.853,02	51.867.800,75	2.256.933,61	8.485.498,02	21.806,49	561.026,17	320.301,77	152.894,17	275.687,75	4.468,69	420.812.003,12
ZE121 Assistenza farmaceutica - erogazione diretta a livello territoriale - Distribuzione Diretta	114.356.747,52	68.973,71	49.980.197,83	8.665.043,17	688.702,13	1.981.009,82	5.540,84	111.137,47	172.804,62	46.880,69	74.503,92	800,74	176.719.354,31
ZE122 Assistenza farmaceutica - erogazione diretta a livello territoriale - Distribuzione Per Conto	181.595.283,07	44.506,67	68.655,19	43.392.638,58	1.570.151,46	4.584.449,20	16.268,45	469.680,70	148.117,15	107.823,48	261.183,83	3.667,95	243.893.648,91
ZE130 Assistenza farmaceutica - erogazione diretta a livello ospedaliero	472.658.019,47	56.874,49	16.546,26	2.769.077,61	2.189.797,01	1.555.829,92	5.006,35	658.615,36	426.538,79	36.804,46	32.720.541,34	4.431,58	513.836.009,04
ZF100 Assistenza integrativa e protesica	16.144.620,78	63.097,27	69.469.467,35	20.266.783,78	4.416.845,72	891.568,71	8.079,24	440.664,93	8.343.467,89	62.558,34	132.724,76	1.384,71	116.545.841,77
ZF110 Assistenza integrativa - Totale	0,00	0,00	42.134.984,74	2.519.212,34	0,00	0,00	0,00	0,00	0,00	0,00	0,00	0,00	44.654.177,08
ZF111 Assistenza integrativa - Presidi per persone affette da malattia diabetica o da malattie rare	0,00	0,00	6.669.940,51	0,00	0,00	0,00	0,00	0,00	0,00	0,00	0,00	0,00	6.669.940,51
ZF112 Assistenza integrativa - Prodotti destinati a un'eliminazione particolare	0,00	0,00	11.726.104,93	0,00	0,00	0,00	0,00	0,00	0,00	0,00	0,00	0,00	11.726.104,92
ZF113 Assistenza integrativa - Dispositivi monouso	0,00	0,00	24.336.799,30	2.519.212,34	0,00	0,00	0,00	0,00	0,00	0,00	0,00	0,00	26.856.011,84
ZF120 Assistenza protesica	16.144.620,78	63.097,27	27.334.492,61	17.747.571,44	4.416.845,72	981.568,71	8.079,24	440.664,93	8.343.467,89	62.558,34	132.724,76	1.384,71	116.545.841,77



544bb9c3

REGIONE DEL VENETO



AZIENDA
Z E R O

Relazione sulla Gestione

Macrovoce economica	Beni sanitari	Beni non sanitari	prestazioni sanitarie	servizi sanitari erogati e prestazioni	servizi non sanitari	Ruolo sanitario professionale	Ruolo tecnico	Ruolo amministrativo	Ammortamenti	Sopravvenienze insistenti	Altri costi	Queri finanziari, svalutazioni, minusvalenze	Totale
ASSTENZA DISTRETTUALE													
20100 Assistenza specialistica ambulatoriale	403.524.825,84	6.842.245,56	306.452.875,96	196.383.209,62	267.577.070,24	543.874.566,60	82.944.242,57	56.093.694,34	65.266.126,87	9.918.708,64	47.773.229,33	394.481,75	2.082.166.322,81
20110 Assistenza specialistica ambulatoriale - Attività prodotta in ambito ospedaliero	391.869.841,48	5.826.259,63	21.466.814,77	169.846.753,62	230.443.708,84	508.861.607,24	58.211.395,50	52.241.013,25	62.572.599,52	8.007.208,17	45.620.063,96	362.566,36	1.553.881.148,95
20111 Assistenza specialistica ambulatoriale - Attività prodotta in ambito ospedaliero - Attività di laboratorio	75.925.571,70	944.141,93	2.076.272,16	39.721.532,50	37.411.423,26	74.569.168,16	8.807.816,82	9.092.674,42	7.283.066,34	1.312.903,47	7.205.919,47	52.162,76	264.694.368,25
20112 Assistenza specialistica ambulatoriale - Attività prodotta in ambito ospedaliero - Attività di laboratorio	32.932.551,06	1.256.019,46	1.695.964,25	45.588.141,64	43.463.247,31	107.170.531,61	9.842.036,49	10.260.575,76	23.451.166,90	1.636.524,32	6.935.217,54	78.197,77	264.522.025,94
20113 Assistenza specialistica ambulatoriale - Attività prodotta in ambito ospedaliero - Farmaci ad alto costo (reimborsati extra tariffa)	203.011.716,70	3.726.097,22	17.534.306,36	64.537.079,38	149.569.936,25	324.921.907,47	37.360.737,39	32.987.763,07	31.636.336,26	5.935.660,30	32.058.026,97	232.195,06	1.004.664.734,76
20114 Assistenza specialistica ambulatoriale - Attività prodotta in ambito ospedaliero - Farmaci ad alto costo (reimborsati extra tariffa)	0,00	0,00	0,00	0,00	0,00	0,00	0,00	0,00	0,00	0,00	0,00	0,00	0,00
20115 Assistenza specialistica ambulatoriale - Attività prodotta in ambito ospedaliero - Dispositivi ad alto costo (reimborsati extra tariffa)	0,00	0,00	0,00	0,00	0,00	0,00	0,00	0,00	0,00	0,00	0,00	0,00	0,00
20120 Assistenza specialistica ambulatoriale - Attività prodotta in ambito distrettuale e da terzi	11.654.802,12	715.763,06	373.472.771,66	26.309.003,10	35.914.613,54	36.320.950,25	6.726.321,15	5.712.517,77	2.691.587,04	828.117,04	2.149.304,46	31.644,32	503.230.337,42
20121 Assistenza specialistica ambulatoriale - Attività prodotta in ambito distrettuale e da terzi - Attività di laboratorio	3.561.862,60	161.139,43	36.605.818,67	15.292.458,26	8.950.667,40	5.976.847,75	1.142.766,64	1.136.703,31	279.656,29	133.771,89	264.900,25	3.696,46	76.458.006,70
20122 Assistenza specialistica ambulatoriale - Attività prodotta in ambito distrettuale e da terzi - Diagnostica strumentale	273.249,89	35.940,89	141.303.849,86	585.206,02	1.684.808,97	2.113.133,77	316.257,26	134.397,63	145.663,16	36.739,59	117.416,85	2.061,95	147.034.320,76
20123 Assistenza specialistica ambulatoriale - Attività prodotta in ambito distrettuale e da terzi - Attività clinica	7.879.618,63	518.689,74	192.402.402,95	10.521.338,60	25.078.956,17	26.633.868,73	85.654,35	4.441.416,83	2.268.267,59	657.665,56	1.706.699,36	26.035,91	279.746.400,90
20124 Assistenza specialistica ambulatoriale - Attività prodotta in ambito distrettuale e da terzi - Farmaci ad alto costo (reimborsati extra - tariffa)	0,00	0,00	0,00	0,00	0,00	0,00	0,00	0,00	0,00	0,00	0,00	0,00	0,00
20125 Assistenza specialistica ambulatoriale - Attività prodotta in ambito distrettuale e da terzi - Dispositivi ad alto costo (reimborsati extra - tariffa)	0,00	0,00	0,00	0,00	0,00	0,00	0,00	0,00	0,00	0,00	0,00	0,00	0,00
20130 Assistenza specialistica ambulatoriale - Trasporto utenti	132,24	323,07	3.464.009,53	187.453,00	1.218.749,86	68.003,11	310,82	6.530,92	1.840,31	3.263,43	3.070,89	61,04	5.045.036,54
20100 Assistenza socioassistenziale distrettuale, domiciliare e territoriale	24.509.629,18	1.937.665,17	96.046.049,60	107.835.594,49	60.814.827,58	174.889.501,57	406.913,21	16.659.650,79	15.524.395,13	3.589.006,70	6.268.679,27	175.311,46	495.465.741,61
20110 Assistenza socioassistenziale distrettuale, domiciliare e territoriale - Cure domiciliari	12.724.716,79	666.065,14	11.732.382,45	94.505.650,69	12.682.948,12	56.792.807,13	142.432,58	3.804.360,21	2.526.461,36	1.058.654,77	1.752.599,44	48.645,55	302.168.402,94
20111 Cure domiciliari	9.131.454,78	502.678,81	6.755.653,00	92.263.845,00	8.478.194,31	39.421.007,46	97.679,43	3.390.606,63	1.795.428,32	758.320,91	1.220.786,41	36.194,36	168.550.802,78
20112 Cure palliative domiciliari	3.593.232,01	153.408,33	2.977.229,45	2.141.765,69	4.204.753,81	16.371.799,65	44.762,15	1.284.824,89	731.035,03	300.333,86	531.813,03	13.651,17	33.615.688,36
20120 Assistenza socioassistenziale distrettuale, domiciliare e territoriale - Assistenza a minori, donne, coppie, famiglie (consultori)	1.528.949,40	312.002,39	6.131.072,96	4.184.326,61	9.742.963,43	32.367.266,69	63.759,42	3.107.666,82	3.420.153,12	562.471,13	1.001.500,82	24.182,46	57.848.470,80
20130 Assistenza socioassistenziale distrettuale, domiciliare e territoriale - Assistenza ai minori con disturbi in ambito neuropsichiatrico e del neurosviluppo	1.863.743,76	223.307,32	7.976.684,05	2.039.878,22	7.954.668,82	22.588.977,17	56.872,41	2.460.650,90	2.646.447,60	465.077,64	796.653,69	24.624,13	51.023.144,55
20140 Assistenza socioassistenziale distrettuale, domiciliare e territoriale - Assistenza alle persone con disturbi mentali	5.661.462,51	433.876,49	2.679.963,45	3.940.741,71	19.257.694,51	45.317.665,22	131.629,36	7.256.997,12	4.819.519,86	919.699,25	1.671.364,98	48.825,41	96.510.162,46
20150 Assistenza socioassistenziale distrettuale, domiciliare e territoriale - Assistenza alle persone con disabilità	8.331,97	3.738,62	21.578.411,43	6.805,29	34.739,67	77.946,11	280,32	6.170,70	14.569,19	3.133,83	5.163,30	31,77	21.834.569,09
20160 Assistenza socioassistenziale distrettuale, domiciliare e territoriale - Assistenza alle persone con dipendenze patologiche	2.833.425,65	308.795,01	6.750.625,26	3.158.803,77	11.141.833,03	28.848.840,25	66.640,12	5.536.418,16	2.400.643,73	629.370,06	1.132.457,14	27.623,14	66.023.957,27



544ba9c3

REGIONE DEL VENETO



AZIENDA
Z E R O

Relazione sulla Gestione

Macrovoce economica	Beni sanitari	Beni non sanitari	prestazioni sanitarie	servizi sanitari per erogazione di prestazioni	servizi non sanitari	Ruolo sanitario	Ruolo professionale	Ruolo tecnico	Ruolo amministrativo	Ammortamenti	Sopravvitenze insussistenti	Altri costi	Oneri finanziari, svalutazioni, minusvalenze	Totale
ASSISTENZA DISTRETTUALE														
2100 Assistenza socioassistenziale semi-residenziale	2.050.548,76	354.645,61	107.834.879,70	1.817.256,43	15.940.727,36	17.842.096,95	70.039,44	11.287.102,75	3.382.641,98	2.486.701,78	564.892,81	1.072.951,42	25.723,93	164.757.271,47
2110 Assistenza socioassistenziale semi-residenziale - Assistenza alle persone con disturbi mentali	961.322,59	138.575,99	8.900.274,48	538.659,30	4.999.205,42	8.075.425,94	22.902,56	2.141.773,57	717.726,51	945.203,17	158.862,42	285.256,72	7.711,27	27.802.969,94
2120 Assistenza socioassistenziale semi-residenziale - Assistenza alle persone con disturbi di natura fisica	1.054.096,20	202.774,97	93.926.599,26	1.172.321,89	8.940.724,54	9.506.640,40	48.316,98	9.841.917,96	2.621.417,49	1.515.683,23	338.471,34	776.800,31	17.781,55	129.246.066,72
2130 Assistenza alle persone con dipendenze patologiche	8.118,09	10.997,52	1.591.165,17	8.526,43	187.691,58	148.718,82	208,96	17.231,35	5.753,10	4.306,58	2.463,76	4.445,70	41,90	1.668.922,75
2140 Assistenza socioassistenziale semi-residenziale - Assistenza alle persone non autosufficienti	26.491,36	25,43	2.794.419,27	444,63	1.683.700,02	3.891,02	8,71	949,73	360,72	70,66	70,71	117,30	3,63	4.487.642,50
2150 Assistenza socioassistenziale semi-residenziale - Assistenza ai minori con disturbi in ambito neuropsichiatrico e del neurosviluppo	8.551,52	2.271,76	652.821,92	99.004,18	124.326,30	126.991,06	521,23	81.130,14	16.764,16	23.973,66	5.016,58	8.231,39	205,58	1.147.625,56
2160 Assistenza socioassistenziale residenziale	26.192.148,84	673.509,26	711.753.381,87	3.376.237,02	32.465.747,26	31.445.972,33	108.308,71	17.144.808,24	3.948.864,66	4.238.143,38	785.034,70	1.268.311,56	37.261,25	835.520.641,89
2110 Assistenza socioassistenziale residenziale - Assistenza alle persone con disturbi mentali	1.608.058,71	208.817,42	48.612.716,41	1.182.685,46	12.297.578,50	13.732.737,02	50.965,65	8.452.430,37	1.741.983,73	2.099.527,27	383.546,73	647.597,74	19.396,31	91.187.409,46
2120 Assistenza socioassistenziale residenziale - Assistenza alle persone con disabilità	2.042.258,91	166.741,04	77.478.067,84	867.341,15	6.409.928,19	5.291.155,76	20.915,63	5.993.661,76	1.065.993,22	699.726,00	145.257,47	285.167,57	20.355,91	100.467.577,35
2130 Assistenza socioassistenziale residenziale - Assistenza alle persone con dipendenze patologiche	205.403,20	21.980,55	22.592.678,71	402.857,31	536.551,34	1.871.151,22	5.225,53	330.130,37	118.426,52	84.220,63	20.211,14	57.850,21	278,19	26.233.670,63
2140 Assistenza socioassistenziale residenziale - Assistenza alle persone non autosufficienti	22.664.597,27	115.266,55	545.126.566,83	564.272,34	10.632.666,58	8.069.668,13	18.477,94	994.064,03	663.137,90	777.537,39	139.448,91	222.706,17	2.994,12	567.963.522,16
2150 Assistenza socioassistenziale residenziale - Assistenza alle persone nella fase terminale della vita	1.590.996,26	63.655,77	8.097.405,94	378.385,97	2.545.059,64	4.463.229,76	12.675,69	1.573.037,81	369.255,52	594.828,62	89.070,95	154.366,22	3.237,64	20.934.146,81
2160 Assistenza socioassistenziale residenziale - Assistenza ai minori con disturbi in ambito neuropsichiatrico e del neurosviluppo	54,49	66,87	8.642.827,84	699,75	44.961,33	16.015,02	46,07	1.461,88	817,77	301,57	401,50	543,65	9,24	8.710.315,08
2K100 Assistenza termale	0,00	0,00	21.564.780,28	0,00	0,00	0,00	0,00	0,00	0,00	0,00	0,00	0,00	0,00	21.564.780,28
2L100 Assistenza presso strutture sanitarie interne alle carceri	439.655,28	36.341,38	3.744.902,95	1.667.749,69	878.749,27	4.459.591,82	10.114,87	180.575,71	367.679,62	223.773,13	88.138,51	148.763,03	2.194,69	12.444.199,85
2999 TOTALE ASSISTENZA DISTRETTUALE	1.257.058.956,51	11.548.198,45	2.598.154.853,84	416.820.873,09	429.257.470,05	541.864.846,41	2.487.724,96	146.118.259,90	34.102.424,35	106.643.136,77	16.528.719,83	92.603.837,81	707.403,93	6.808.362.251,78



544ba9c3

REGIONE DEL VENETO



AZIENDA
Z E R O

Relazione sulla Gestione

Macrovoce economica	Consumi di esercizio		Costi per acquisti di servizi				Personale				Sopravvenienze ed inasprimenti	Altri costi	Chiedi finanziari, svalutazioni, imputazioni	Totale		
	Beni sanitari	Beni non sanitari	prestazioni sanitarie	servizi sanitari per erogazione di prestazioni	servizi non sanitari	Ruolo sanitario	Ruolo professionale	Ruolo tecnico	Ruolo amministrativo							
ASSISTENZA DISTRETTUALE																
2100 Assistenza sociosanitaria semi-residenziale	2.549.512,29	312.301,34	57.271.648,71	2.275.044,32	13.377.535,65	17.765.320,05	75.114,47	12.225.273,37	3.482.530,65	2.605.938,51	348.052,74	651.457,63	76.051,15	153.114.524,55		
2101 Assistenza sociosanitaria semi-residenziale - Assistenza alle persone con disturbi mentali	694.050,77	96.857,94	9.306.739,23	643.477,50	4.241.627,00	7.348.621,96	20.700,93	2.156.059,39	653.837,14	800.672,13	102.233,11	258.353,12	4.867,39	26.624.054,11		
2102 Assistenza sociosanitaria semi-residenziale - Assistenza alle persone con disturbi mentali	1.546.024,95	188.790,89	83.480.101,05	1.507.520,57	8.774.179,04	13.022.201,37	53.028,71	9.991.172,26	2.783.303,63	1.802.450,35	239.702,67	581.904,87	11.071,42	120.923.306,77		
2103 Assistenza sociosanitaria semi-residenziale - Assistenza alle persone con dipendenza patologica	23.957,91	7.353,73	1.525.794,65	2.594,30	42.206,65	57.146,21	272,34	4.402,39	4.554,65	2.302,52	591,63	1.360,58	20,09	1.607.703,20		
2104 Assistenza sociosanitaria semi-residenziale - Assistenza alle persone non autosufficienti	43.326,19	5.764,07	1.301.586,21	4.626,00	106.678,53	59.576,78	255,43	8.360,27	4.284,52	2.611,76	182,88	2.263,06	10,39	2.362.442,61		
2105 Assistenza sociosanitaria semi-residenziale - Assistenza ai minori con disturbi mentali, disturbi comportamentali e dell'neurosviluppo	38.761,47	2.369,42	1.036.277,57	38.647,55	950.421,63	302.774,74	318,56	85.244,52	24.744,77	37.078,93	4.471,25	9.002,05	75,28	1.771.303,86		
2106 Assistenza sociosanitaria residenziale - Assistenza alle persone con disturbi mentali, disturbi comportamentali e dell'neurosviluppo	30.489.854,53	630.212,47	663.626.381,76	4.652.277,33	28.636.534,91	30.430.276,70	145.078,17	17.231.053,57	4.703.154,83	4.636.714,96	603.427,40	1.306.021,39	20.325,08	787.409.660,15		
2107 Assistenza sociosanitaria residenziale - Assistenza alle persone con disturbi mentali	1.839.076,74	295.494,50	46.721.082,39	1.601.920,18	10.746.553,44	12.937.019,27	50.759,85	7.739.148,00	1.127.740,88	1.392.827,86	224.735,14	577.812,33	9.922,20	86.338.926,15		
2108 Assistenza sociosanitaria residenziale - Assistenza alle persone con disturbi mentali	2.610.232,14	953.723,73	79.483.274,56	1.450.633,85	7.262.649,34	5.693.330,16	29.272,00	6.174.290,79	1.411.543,38	894.253,63	144.263,12	296.371,51	2.872,46	99.561.661,08		
2109 Assistenza sociosanitaria residenziale - Assistenza alle persone con dipendenza patologica	649.200,28	26.705,87	21.983.350,52	398.650,08	745.173,23	2.140.440,40	7.406,19	454.805,01	193.902,48	115.117,76	23.921,76	71.627,69	1.505,62	26.767.326,91		
2109 Assistenza sociosanitaria residenziale - Assistenza alle persone non autonome della vita	23.052.774,08	110.789,95	504.223.424,27	632.391,33	7.819.773,62	5.765.140,37	43.548,50	1.300.172,74	352.371,98	1.056.887,51	106.287,29	248.953,12	3.918,32	645.642.358,04		
2109 Assistenza sociosanitaria residenziale - Assistenza alle persone nella fase terminale della vita	2.411.508,00	73.144,24	9.501.712,71	432.231,68	2.070.676,35	3.320.090,71	13.720,02	1.553.897,12	371.111,33	574.660,23	73.345,26	140.539,68	2.033,35	21.225.763,84		
2109 Assistenza socio sanitaria residenziale - Assistenza ai minori con disturbi in fase terminale della vita	78.593,29	354,78	6.715.177,35	27.790,21	91.906,16	20.253,79	374,41	2.745,31	6.454,44	4.647,55	874,83	311,03	11,35	7.866.604,05		
2100 Assistenza temale	141.611,05	487,69	14.122.022,87	2.942,25	79.146,73	5.151,25	537,29	2.638,02	10.236,40	8.202,35	1.239,13	783,95	0,00	14.369.044,96		
2100 Assistenza presso strutture sanitarie interne, alle carceri	386.259,07	33.047,55	3.378.699,42	1.995.750,92	775.143,96	3.601.905,66	9.303,71	165.093,40	323.409,60	275.503,77	46.642,45	100.255,62	1.530,09	11.037.624,32		
29999. TOTALE ASSISTENZA DISTRETTUALE	1.143.274.960,30	116.641.136,52	2.524.095.048,25	401.025.000,83	3.875.542.796,46	614.473.037,98	2.801.363,16	117.206.159,55	34.092.230,19	103.367.453,58	11.993.499,79	30.513.401,54	-117.393,62	5.705.376.492,95		



544ba9c3

REGIONE DEL VENETO



AZIENDA
Z E R O

Relazione sulla Gestione

Macrovoce economiche	Beni sanitari	Beni non sanitari	prestazioni sanitarie	servizi sanitari per erogazione di prestazioni	servizi non sanitari	Ruolo sanitario professionale	Ruolo tecnico	Ruolo amministrativo	Ammortamenti	Sopravvenienze insussistenti	Altri costi	Oneri finanziari, svalutazioni, minusvalenze	Totale
ASSISTENZA OSPEDALIERA													
3A100 Attività di Pronto Soccorso	32.219.649,61	1.956.187,08	15.674.095,83	54.744.148,22	68.305.656,64	183.837.641,32	556.487,15	35.490.323,15	18.147.485,01	3.512.000,89	8.503.487,71	150.903,33	436.546.560,73
3A110 Attività diretta di Pronto Soccorso e OGI	22.208.606,90	1.718.887,33	1.848.872,07	41.360.076,56	57.450.470,26	154.891.884,65	472.929,20	32.564.837,14	15.372.921,26	3.008.559,32	8.903.871,00	129.001,45	347.819.796,88
3A111 Attività diretta di PS e OGI per accessi non seguiti da ricovero	18.005.760,76	1.383.117,02	1.424.429,87	34.072.580,14	45.790.782,85	123.817.348,09	373.284,28	26.532.981,34	12.550.326,56	2.429.482,20	5.440.808,42	105.068,15	279.793.538,39
3A112 Attività diretta di PS e OGI per accessi seguiti da ricovero	4.202.846,14	395.770,31	421.442,20	7.287.496,42	11.659.887,36	31.074.336,56	99.644,91	6.033.855,80	2.822.987,70	578.097,12	1.427.882,66	23.833,30	68.026.197,49
3A120 Accurati diagnostici strumentali e consulenze in Pronto Soccorso per accessi non seguiti da ricovero	10.011.242,71	239.290,75	13.827.223,56	13.384.071,66	16.834.885,78	29.146.966,87	83.537,95	2.933.488,01	3.774.463,75	503.421,57	1.584.816,80	21.906,68	88.728.773,85
3B100 Assistenza ospedaliera per acuti	835.358.153,46	14.519.500,07	688.843.563,11	308.713.085,77	619.890.624,84	1.429.482.660,81	4.324.863,77	250.310.109,00	145.604.216,66	25.998.681,93	96.192.883,77	1.043.388,04	4.325.149.068,60
3B110 Assistenza ospedaliera per acuti - In Day Hospital	4.713.116,46	153.665,28	15.400.322,94	4.085.878,82	7.251.714,98	17.003.139,28	48.848,49	1.940.346,08	1.082.942,24	278.989,20	903.853,24	15.028,68	54.665.603,15
3B120 Assistenza ospedaliera per acuti - In degenza ordinaria	33.225.963,01	718.250,89	73.754.741,84	17.987.214,25	27.813.987,38	67.485.118,00	195.988,27	8.580.343,15	7.109.253,52	1.176.277,53	4.775.223,50	49.196,53	347.711.350,38
3B130 Assistenza ospedaliera per acuti - Farmaci ad alta tecnologia	508.684.897,61	13.847.342,90	597.688.480,23	208.660.192,70	554.825.442,50	1.345.004.423,53	4.081.828,10	247.789.419,77	136.802.014,90	24.541.255,20	89.867.728,42	1.039.274,83	4.011.404.433,08
3B140 Assistenza ospedaliera per acuti - Farmaci ad alta tecnologia	0,00	0,00	0,00	0,00	0,00	0,00	0,00	0,00	0,00	0,00	0,00	0,00	0,00
3B150 Assistenza ospedaliera per acuti - Dispositivi ad alto costo rimborsati extra-tariffa	10.732.176,38	0,00	0,00	0,00	0,00	0,00	0,00	0,00	0,00	0,00	645.253,61	0,00	11.377.429,99
3C100 Assistenza ospedaliera per lungodegenti	716.117,81	28.177,80	4.383.515,16	837.228,21	1.903.996,24	2.300.748,06	7.011,74	1.255.716,91	273.352,85	43.313,47	148.100,60	5.257,80	11.809.437,37
3D100 Assistenza ospedaliera per riabilitazione	3.579.149,28	271.008,11	136.103.151,29	3.500.631,03	14.136.081,75	26.322.652,01	76.000,34	8.428.071,69	3.076.906,29	537.033,71	1.122.539,42	14.224,87	188.848.843,66
3E100 Trasporto sanitario assistito	1.095,96	141,72	19.818.570,00	32.661,81	1.275.888,75	30.912,04	43,47	2.110,29	312,75	359,89	523,61	8,88	20.954.121,14
3F100 Attività trasfusione	25.562.657,69	708.893,82	1.173.201,77	22.454.185,45	14.644.805,46	37.431.099,77	109.751,44	4.300.613,31	3.433.206,06	678.864,22	1.384.165,70	23.374,38	114.843.928,52
3C100 Attività a supporto dei trapianti di cellule, organi e tessuti	4.760.565,24	88.022,79	1.833.311,30	1.046.262,72	1.745.396,81	2.992.185,78	19.142,38	397.384,19	192.993,82	52.332,86	374.010,30	491,96	13.537.047,81
3H100 Attività a supporto della donazione di cellule riproduttive	721.339,67	27.795,57	1.988,00	234.317,34	711.187,31	1.175.471,15	2.780,13	96.772,79	348.169,22	18.469,38	26.216,48	810,54	3.414.253,77
39999 TOTALE ASSISTENZA OSPEDALIERA	782.919.119,62	17.682.230,96	985.671.498,46	391.372.498,55	722.892.478,00	1.683.483.297,94	5.068.940,42	308.360.303,33	172.877.682,89	38.624.808,62	107.787.217,73	1.299.464,78	5.125.276.335,69
48888 TOTALE COSTI PER ATTIVITA' DI RICERCA	2.000.389,73	44.222,58	89,15	2.448.446,37	2.662.099,62	2.828.452,46	0,00	124.252,44	653.121,37	0,00	190.241,00	0,00	12.596.035,59
49999 TOTALE GENERALE	2.987.992.227,76	30.831.517,45	3.875.484.918,61	1.608.218.003,12	1.235.960.435,31	2.885.719.090,29	8.477.521,98	487.596.539,20	288.003.815,16	59.332.811,54	206.395.168,72	2.134.768,34	11.779.876.927,71



544ba9c3

REGIONE DEL VENETO



AZIENDA
Z E R O

Relazione sulla Gestione

Modello LA - Allegato 3a

Macrovoce economiche	totale costi modello LA	Mobilità attiva extra-regionale AA0860-AA0870-AA0890-AA090 PA04650-AA0530-AA0530-AA 560-AA0560-AA0561-AA0570-A A0630-AA0640-AA0650-EA0680- EA0160	Mobilità passiva extra-regionale BA0890-BA0900-BA0920+ BA0930-BA0930-BA0930+ BA0930-BA0930-BA1060+ EA0480	Mobilità attiva interregionale AA0600	Mobilità passiva interregionale BA1540	ricavi per prestazioni sanitarie erogate in regime di intramoenia AA0670	Costi per prestazioni extra Lca	Assistenza stranieri irregolari	Ricavi per attività di ricerca AA0790-AA0790-AA07 10-AA0720-AA0730
PREVENZIONE COLLETTIVA E SANITA' PUBBLICA									
1A100 Sorveglianza, prevenzione e controllo delle malattie infettive e parassitarie, inclusi i programmi vaccinali	165.998.928,20	0,00	0,00	0,00	0,00	0,00	0,00	130.733,66	0,00
1A110 Vaccinazioni	135.102.521,96							44.324,41	
1A120 Altri interventi per la sorveglianza, prevenzione e controllo delle malattie infettive e parassitarie	30.896.406,22							86.409,25	
1B100 Tutela della salute e della sicurezza degli ambienti aperti e confinati	81.007.476,26					36.817,00		0,00	
1C100 Sorveglianza, prevenzione e tutela della salute e sicurezza nei luoghi di lavoro	39.974.485,14					43.305,26		276.483,00	
1D100 Salute animale e igiene urbana veterinaria	207.912.343,44					158.769,19		540,00	
1E100 Sicurezza alimentare - Tutela della salute dei consumatori	23.056.934,90					0,00		0,00	
1F100 Sorveglianza e prevenzione delle malattie croniche, inclusi la promozione di stili di vita sani ed i programmi organizzati di screening; sorveglianza e prevenzione nutrizionale	91.755.634,53	0,00	0,00	0,00	0,00	0,00	0,00	23.370,00	0,00
1F110 Screening oncologici	65.344.471,87	0,00	0,00	0,00	0,00	0,00	0,00	0,00	0,00
1F111 Programmi organizzati svolti in apposita unità operativa/Centro di costo	14.706.432,73					0,00		0,00	
1F112 Programmi organizzati svolti in ambito consultoriale/ambulatoriale territoriale	309.364,99					0,00		0,00	
1F113 Programmi organizzati svolti in ambito ospedaliero	50.246.674,15					0,00		0,00	
1F120 Altre attività di Sorveglianza e prevenzione delle malattie croniche, inclusi la promozione di stili di vita sani e prevenzione nutrizionale	26.411.162,86	0,00	0,00	0,00	0,00	632.832,00	0,00	23.370,00	0,00
1F121 Altre attività svolte in ambito extra-ospedaliero	4.439.117,06					0,00		23.370,00	
1F122 Altre attività svolte in ambito ospedaliero	21.972.045,60					0,00		0,00	
1G100 Attività medico legali per finalità pubbliche	22.181.048,01					632.832,00		0,00	
1H100 Contributo Legge 210/92	12.601.119,24					0,00		0,00	
18999 TOTALE PREVENZIONE COLLETTIVA E SANITA' PUBBLICA	634.721.929,72	0,00	0,00	0,00	0,00	873.723,47	0,00	431.228,46	0,00



544ba9c3

REGIONE DEL VENETO



AZIENDA
Z E R O

Relazione sulla Gestione

Macrovoce economiche	totale costi modello LA	Mobilità attiva extra-regionale AA0460-AA0470-AA0490-AA059 0-AA0510-AA0520-AA0530-AA0 590-AA0560-AA0581-AA0620-A A0830-AA0660-AA0680-AA0690- EA0180	Mobilità passiva extra- regionale BA0990-BA0480-BA0520+ BA0590-BA0730-BA0780+ BA0830-BA0950-BA1000+ EA0490	Mobilità attiva internazionale AA0600	Mobilità passiva internazionale BA1540	ricavi per prestazioni sanitarie erogate in regime di intramoenia AA0670	Costi per prestazioni extra Lea	Assistenza stranieri irregolari	Ricavi per attività di ricerca AA0190-AA0200-AA02 10-AA0220-AA0300
ASSISTENZA OSPEDALIERA TOTALE									
2A100 Assistenza sanitaria di base	631.467.143,74	2.032.340,00	955.244,00	0,00	0,00	0,00	0,00	39.007,00	0,00
2A110 Medicina generale	416.064.994,60	2.032.340,00	955.244,00	0,00	0,00	0,00	0,00	7.866,00	0,00
2A111 Medicina generale - Attività in convenzione	356.506.012,31								
2A112 Medicina generale - Prestazioni erogate nelle cure domiciliari	7.062.780,69								
2A113 Medicina generale - Prestazioni erogate presso strutture residenziali e ambulatoriali	11.722.134,52								
2A114 Medicina generale - Programmi vaccinali	4.410.653,78								
2A115 Medicina generale - Attività presso UCCP	36.362.395,30								
2A116 Medicina generale - Attività presso Ospedali di Comunità	0,00								
2A120 Pediatria di libera scelta	104.258.982,99	0,00	0,00	0,00	0,00	0,00	0,00	0,00	0,00
2A121 Pediatria di libera scelta - Attività in convenzione	102.964.580,79								
2A122 Pediatria di libera scelta - Prestazioni erogate nelle cure domiciliari	84.610,05								
2A123 Pediatria di libera scelta - Programmi vaccinali	253.890,34								
2A124 Pediatria di libera scelta - Attività presso UCCP	958.081,82								
2A125 Pediatria di libera scelta - Attività presso Ospedali di Comunità	0,00								
2A130 Altra assistenza sanitaria di base	111.140.811,12	0,00	0,00	0,00	0,00	0,00	0,00	31.141,00	0,00
2A131 Altra assistenza sanitaria di base - Assistenza distrettuale e UCCP	54.066.384,45							31.141,00	
2A132 Altra assistenza sanitaria di base - Ospedali di Comunità	57.048.321,69							0,00	
2B100 Continuità assistenziale	64.221.482,11							2.482,00	
2C100 Assistenza ai turisti	1.408.006,29							0,00	
2D100 Emergenza sanitaria territoriale	161.344.868,46	2.608.545,00	4.136.965,00			35.967,00		17.131,00	
2E100 Assistenza farmaceutica	1.441.461.351,48	32.670.884,00	26.397.417,00	0,00	0,00	1.995.598,00		310.565,58	0,00
2E110 Assistenza farmaceutica erogata in regime di convenzione	507.012.439,31	4.071.274,00	2.071.684,00	0,00	0,00	56.362,00		23.876,37	
2E120 Assistenza farmaceutica - erogazione diretta a livello territoriale	420.612.003,12	5.272.307,00	24.325.753,00	0,00	0,00	1.939.236,00		258.786,56	0,00
2E121 Assistenza farmaceutica - erogazione diretta a livello territoriale - Distribuzione Diretta	176.719.554,31	5.272.307,00	24.325.753,00	0,00	0,00	1.939.236,00		244.900,19	
2E122 Assistenza farmaceutica - erogazione diretta a livello territoriale - Distribuzione Per Comb	243.892.548,81					0,00		13.886,37	
2E130 Assistenza farmaceutica - erogazione diretta a livello ospedaliero	513.836.909,05	23.327.403,00	0,00	0,00	0,00	0,00		22.862,65	0,00
2F100 Assistenza integrativa e protesica	116.545.941,77	0,00	0,00	0,00	0,00	0,00		364.982,67	0,00
2F110 Assistenza integrativa - Totale	44.654.177,08	0,00	0,00	0,00	0,00	0,00		64.982,67	0,00
2F111 Assistenza integrativa - Presidi per persone affette da malattia diabetica o da malattie rare	8.059.960,51							64.982,67	0,00
2F112 Assistenza integrativa - Prodotti destinati a un'alimentazione particolare	11.729.104,93							0,00	0,00
2F113 Assistenza integrativa - Dispositivi monouso	26.856.011,64							0,00	0,00
2F120 Assistenza protesica	71.891.984,69							0,00	300.000,00



544ba9c3

REGIONE DEL VENETO

AZIENDA
Z E R O

Relazione sulla Gestione

Microvoci economiche	totale costi modello LA	Mobilità attiva extra-regionale AA0460-AA0470-AA0490-AA0500- 0-AA0510-AA0520-AA0530-AA0540- 550-AA0560-AA0581-AA0920-A A0930-AA0960-AA0969-EN0080- EA0190	Mobilità passiva regionale BA0090-BA0480-BA0520- BA0560-BA0730-BA0780- BA0830-BA0990-BA1060- BA1120-BA1500-CA0360- EA0490	Mobilità attiva internazionale AA0600	Mobilità passiva internazionale BA1540	ricavi per prestazioni sanitarie erogate in regime di intramoenia AA0670	Costi per prestazioni extra Lea	Assistenza stranieri irregolari	Ricavi per attività di ricerca AA0190-AA0200-AA0210-AA0220-AA0230
2G100 Assistenza specialistica ambulatoriale	2.695.166.322,82	96.044.696,00	34.500.463,00	0,00	0,00	104.468.213,24	183.000,51	763.149,55	0,00
2G110 Assistenza specialistica ambulatoriale - Attività prodotta in ambito ospedaliero	1.553.851.143,06	26.148.993,95	0,00	0,00	0,00	100.491.167,18	151.744,62	733.247,75	0,00
20111 Assistenza specialistica ambulatoriale - Attività prodotta in ambito ospedaliero - Attività di laboratorio	264.694.338,26	9.046.306,91				3.549.452,61	25.675,48	299.227,30	
20112 Assistenza specialistica ambulatoriale - Attività prodotta in ambito ospedaliero - Diagnostica strumentale	284.522.025,84	5.795.464,46				7.498.825,08		81.457,35	
20113 Assistenza specialistica ambulatoriale - Attività prodotta in ambito ospedaliero - Attività clinica	1.004.664.734,76	11.307.197,56				89.445.989,49	126.059,14	352.963,10	
20114 alto costo rimborsati extra tariffa	0,00	0,00				0,00		0,00	
20115 Assistenza specialistica ambulatoriale - Attività prodotta in ambito ospedaliero - Farmaci ad alto costo rimborsati extra tariffa	0,00	0,00				0,00		0,00	
2G120 Assistenza specialistica ambulatoriale - Attività prodotta in ambito distrettuale e da terzi	503.239.337,42	59.896.027,05	34.500.463,00	0,00	0,00	4.007.045,06	30.255,89	27.901,00	0,00
20121 Assistenza specialistica ambulatoriale - Attività prodotta in ambito distrettuale e da terzi - Attività di laboratorio	76.458.006,76	11.702.874,54	8.243.852,08			314,00		21.699,25	
20122 Assistenza specialistica ambulatoriale - Attività prodotta in ambito distrettuale e da terzi - Diagnostica strumentale	147.034.329,76	21.752.825,35	7.147.786,63			311.216,00		2.168,15	
20123 Assistenza specialistica ambulatoriale - Attività prodotta in ambito distrettuale e da terzi - Attività clinica	279.746.400,89	26.440.327,16	19.108.645,29			3.695.514,06	30.255,88	3.924,40	
20124 Assistenza specialistica ambulatoriale - Attività prodotta in ambito distrettuale e da terzi - Farmaci ad alto costo rimborsati extra - tariffa	0,00	0,00				0,00		0,00	
20125 Assistenza specialistica ambulatoriale - Attività prodotta in ambito distrettuale e da terzi - Dispositivi ad alto costo rimborsati extra - tariffa	0,00	0,00				0,00		0,00	
2G130 Assistenza specialistica ambulatoriale - Attività prodotta in ambito distrettuale e da terzi - Assistenza sociofamiliaria distrettuale, domiciliare e territoriale - Trasporto utenti	5.045.036,54	0,00	0,00	0,00	0,00	8.994,00	0,00	119.528,06	0,00
2H100 Assistenza sociofamiliaria distrettuale, domiciliare e territoriale	495.485.741,83	0,00	0,00	0,00	0,00	8.994,00	0,00	390,00	0,00
2H111 Cure domiciliari	202.166.927,65	0,00	0,00	0,00	0,00	0,00	0,00	260,00	0,00
2H112 Cure palliative domiciliari	168.550.903,78	33.615.688,37				8.994,00		0,00	
2H120 Assistenza sociofamiliaria distrettuale, domiciliare e territoriale - Assistenza a minori, donne, coppia, famiglia (consulenti)	57.846.470,80					0,00		15.760,00	
2H130 Assistenza sociofamiliaria distrettuale, domiciliare e territoriale - Assistenza ai minori con disturbi in ambito neuropsichiatrico e del neurosviluppo	51.052.144,56					0,00		41,00	
2H140 Assistenza sociofamiliaria distrettuale, domiciliare e territoriale - Assistenza alle persone con disturbi mentali	96.510.163,47					0,00		0,00	
2H150 Assistenza sociofamiliaria distrettuale, domiciliare e territoriale - Assistenza alle persone con disabilità	21.834.563,09					0,00		0,00	
2H160 Assistenza sociofamiliaria distrettuale, domiciliare e territoriale - Assistenza alle persone con dipendenze patologiche	66.023.897,27					0,00		103.447,00	



544ba9c3

REGIONE DEL VENETO



AZIENDA
Z E R O

Relazione sulla Gestione

Microvoci economiche	totale costi modello LA	Mobilità attiva extra-regionale AA0494-AA0470-AA0490-AA050 0-AA0510-AA0520-AA0530-AA0 550-AA0560-AA0581-AA0620-A A0630-AA0650-AA0650-EA0680- EA0180	Mobilità passiva extra-regionale BA0090-BA0480-BA0520+ BA0560-BA0730-BA0780+ BA0830-BA0990-BA1060+ BA1120-BA1550-EA0360+ EA0490	Mobilità attiva internazionale AA0600	Mobilità passiva internazionale BA1540	ricavi per prestazioni sanitarie erogate in regime di intramoenia AA0670	Costi per prestazioni extra Lea	Assistenza stranieri irregolari	Ricavi per attività di ricerca AA0190-AA0200-AA02 10-AA0220-AA0300
2100 Assistenza socioassistenziale semi-residenziale	164.757.271,47	0,00	241.484,00	0,00	0,00	0,00	0,00	0,00	0,00
2110 Assistenza socioassistenziale semi-residenziale - Assistenza alle persone con disturbi mentali	27.852.999,95					0,00	0,00	0,00	
2120 Assistenza socioassistenziale semi-residenziale - Assistenza alle persone con dipendenze patologiche	120.240.096,71		241.484,00			0,00	0,00	0,00	
2130 Assistenza socioassistenziale semi-residenziale - Assistenza alle persone con dipendenze patologiche	1.985.932,76					0,00	0,00	0,00	
2140 Assistenza socioassistenziale semi-residenziale - Assistenza alle persone non autosufficienti	4.457.842,50					0,00	0,00	0,00	
2150 Assistenza socioassistenziale semi-residenziale - assistenza ai minori con disturbi in ambito neuropsichiatrico e del neurosviluppo	1.147.629,55					0,00	0,00	0,00	
2160 Assistenza socioassistenziale residenziale - Assistenza alle persone con disturbi mentali	635.536.641,69	2.296.201,00	0,00	0,00	0,00	336.176,00	6.900.000,00	1.230,00	0,00
2120 Assistenza socioassistenziale residenziale - Assistenza alle persone con disabilità patologiche	91.187.409,47	2.296.201,00				336.176,00	6.900.000,00	0,00	
2130 Assistenza socioassistenziale residenziale - Assistenza alle persone con dipendenze patologiche	100.457.577,34					0,00	0,00	0,00	
2140 Assistenza socioassistenziale residenziale - Assistenza alle persone non terminali della vita	26.233.870,82					0,00	0,00	0,00	
2150 Assistenza socioassistenziale residenziale - Assistenza alle persone nella fase terminale della vita	587.993.522,17					0,00	0,00	1.220,00	
2160 Assistenza socioassistenziale residenziale - Assistenza ai minori con disturbi in ambito neuropsichiatrico e del neurosviluppo	20.934.146,81					0,00	0,00	0,00	
2K100 Assistenza termale	8.710.315,08					0,00	0,00	0,00	
2L100 Assistenza presso strutture sanitarie interne alle carceri	21.564.780,28	9.634.837,00	2.762.356,00			0,00	0,00	0,00	
29999 TOTALE ASSISTENZA DISTRETTUALE	12.444.199,85	135.469.903,00	85.963.969,00	0,00	0,00	104.879.340,24	9.442.591,16	1.251.063,13	0,00



544ba9c3

REGIONE DEL VENETO



AZIENDA
Z E R O

Relazione sulla Gestione

Microvoci economiche	totale costi modello LA	Mobilità attiva extra-regionale AA0460-AA0470-AA0490-AA050 590-AA0510-AA0520-AA0530-AA0 A0530-AA0600-AA0610-AA0620-AA A0630-AA0640-AA0650-AA0660- EA0100	Mobilità passiva extra-regionale BA0090-BD0080-BD0090-BD0100- BA0660-BD0730-BD0740-BD0750- BA0830-BA1060-BA1069-BA1099- BA1160-BA1169-BA1199-BA0300- EA0490	Mobilità attiva internazionale AA0660	Mobilità passiva internazionale BA1540	ricavi per prestazioni sanitarie erogate in regime di in itinere AAW20	Costi per prestazioni extra Lea	Assistenza stranieri irregolari	Ricavi per attività di ricerca AA0190-AA0200-AA0210-AA0220-AA0300
ASSISTENZA OSPEDALIERA									
3A100 Attività di Pronto Soccorso	436.548.560,70	6.067.013,00	3.514.039,00	0,00	0,00	0,00	0,00	282.112,25	0,00
3A110 Attività diretta di Pronto Soccorso e OBI	347.819.786,86	0,00	0,00	0,00	0,00	0,00	0,00	199.119,70	0,00
3A111 Attività diretta di PS e OBI per accessi non seguiti da ricovero	279.793.589,38							112.846,25	
3A112 Attività diretta di PS e OBI per accessi seguiti da ricovero	68.026.197,48							29.155,45	
3A120 accertamenti diagnostici strumentali e consulenze in Pronto Soccorso per accessi non seguiti da ricovero	88.728.773,84	6.067.013,00	3.514.039,00	0,00	0,00	0,00	0,00	82.992,55	0,00
3B100 Assistenza ospedaliera per acuti	4.325.149.096,64	278.329.702,99	183.867.890,70	14.145.274,00	8.254.682,00	20.337.195,61	0,00	3.163.402,37	0,00
3B110 Assistenza ospedaliera per acuti - In Day Hospital	54.665.883,15	2.338.883,93	7.841.308,65	18.606.119,04	8.254.682,00	105.309,19	0,00	111.902,01	0,00
3B120 Assistenza ospedaliera per acuti - In Day Surgery	247.711.350,38	22.147.759,96	18.606.119,04	14.145.274,00	8.254.682,00	584.597,98	0,00	58.275,37	0,00
3B130 Assistenza ospedaliera per acuti - In urgenza ordinaria	4.011.404.433,12	243.111.400,71	157.620.283,01	14.145.274,00	8.254.682,00	19.647.289,64	0,00	2.993.224,99	0,00
3B140 Assistenza ospedaliera per acuti - Farmaci ad alto costo rimborsati extra-tariffa	0,00	0,00	0,00	0,00	0,00	0,00	0,00	0,00	0,00
3B150 Assistenza ospedaliera per acuti - Dispositivi ad alto costo rimborsati extra-tariffa	11.377.429,99	10.732.176,38	2.016.638,91	0,00	0,00	0,00	0,00	0,00	0,00
3C100 Assistenza ospedaliera per lungodegenti	181.880.467,37	80.344,77	16.498.630,39	0,00	0,00	17.550,00	0,00	13.668,00	0,00
3C100 Assistenza ospedaliera per lungodegenti	156.946.041,06	0,00	0,00	0,00	0,00	0,00	0,00	8.195,00	0,00
3C100 Assistenza ospedaliera per lungodegenti	24.934.426,31	20.851.107,24	16.498.630,39	0,00	0,00	22.877,00	0,00	5.084,00	0,00
3F100 Trasporto sanitario assistito	114.823.029,52	0,00	0,00	0,00	0,00	0,00	0,00	0,00	0,00
3G100 Attività a supporto dei trapianti di cellule, organi e tessuti	3.414.253,77	0,00	0,00	0,00	0,00	0,00	0,00	0,00	0,00
3H100 Attività a supporto della donazione di cellule riproduttive	0,00	0,00	0,00	0,00	0,00	0,00	0,00	0,00	0,00
39999 TOTALE ASSISTENZA OSPEDALIERA	5.125.276.310,61	305.398.566,09	205.867.455,90	14.145.274,00	8.254.682,00	20.337.195,61	0,00	3.472.481,82	0,00
49999 TOTALE COSTI PER ATTIVITA' DI RICERCA	12.596.035,59								18.112.823,47
TOTALE GENERALE	11.778.976.527,71	440.768.271,00	274.881.424,00	14.145.274,00	8.254.682,00	128.130.692,52	9.442.581,18	5.154.791,21	18.112.823,47



544ba9c3



Relazione sulla Gestione

Prestazioni eventualmente erogate non riconducibili ai livelli essenziali di assistenza (non incluse nel DPCM 12 gennaio 2017)								
19999	TOTALE PREVENZIONE COLLETTIVA E SANITA' PUBBLICA	costi totali	29999	TOTALE ASSISTENZA DISTRETTUALE	costi totali	39999	TOTALE ASSISTENZA OSPEDALIERA	costi totali
		0,00			9.442.581,18			0,00



544ba9c3



Relazione sulla Gestione

5. Conto Economico Covid-19 consolidato

	999	di cui Covid
ZZ9999 (RISULTATO DI ESERCIZIO)	4.828.497,69	-354.832.709,95
AA0000 (Risultato prima delle imposte (A - B +/- C +/- D +/- E))	233.689.632,75	-344.630.967,55
A29999 (Totale valore della produzione (A))	11.793.983.940,83	242.398.531,61
AA0010 (A.1) Contributi in c/esercizio	10.292.344.677,51	92.968.051,72
AA0020 (A.1.A) Contributi da Regione o Prov. Aut. per quota F.S. regionale	10.085.585.120,70	92.868.620,72
AA0030 (A.1.A.1) da Regione o Prov. Aut. per quota F.S. regionale indistinto	9.697.188.460,00	92.868.620,72
AA0031 (A.1.A.1.1) Finanziamento indistinto	8.877.071.631,56	2.290.424,00
AA0031a (A.1.A.1.1.A) Finanziamento indistinto - quota capitaria	8.537.557.846,00	2.290.424,00
AA0031b (A.1.A.1.1.B) Finanziamento indistinto - altro	339.513.785,56	0,00
AA0032 (A.1.A.1.2) Finanziamento indistinto finalizzato da Regione	420.116.828,44	90.578.196,72
AA0032a (A.1.A.1.2.A) Finanziamento indistinto finalizzato da Regione - per investimenti	4.073.774,98	0,00
AA0032b (A.1.A.1.2.B) Finanziamento indistinto finalizzato da Regione - altro	416.043.053,46	90.578.196,72
AA0033 (A.1.A.1.3) Funzioni	400.000.000,00	0,00
AA0034 (A.1.A.1.3.A) Funzioni - Pronto Soccorso	89.225.000,00	0,00
AA0035 (A.1.A.1.3.B) Funzioni - Altro	310.775.000,00	0,00
AA0040 (A.1.A.2) da Regione o Prov. Aut. per quota F.S. regionale vincolato	391.396.660,70	0,00
AA0050 (A.1.B) Contributi c/esercizio (extra fondo)	184.434.725,45	40.671,00
AA0060 (A.1.B.1) da Regione o Prov. Aut. (extra fondo)	9.142.640,91	0,00
AA0070 (A.1.B.1.1) Contributi da Regione o Prov. Aut. (extra fondo) vincolati	8.742.640,91	0,00
AA0090 (A.1.B.1.3) Contributi da Regione o Prov. Aut. (extra fondo) - Risorse aggiuntive da bilancio regionale	400.000,00	0,00
AA0140 (A.1.B.3) Contributi da altri soggetti pubblici (extra fondo)	175.292.084,54	40.671,00
AA0141 (A.1.B.3.1) Contributi da Ministero della Salute (extra fondo)	25.046.753,61	0,00
AA0150 (A.1.B.3.2) Contributi da altri soggetti pubblici (extra fondo) vincolati	70.647.216,91	40.671,00
AA0150a (A.1.B.3.2.a) Contributi da altri soggetti pubblici (extra fondo) vincolati - PERIMETRO SANITA	61.058.830,43	0,00
AA0150b (A.1.B.3.2.b) Contributi da altri soggetti pubblici (extra fondo) vincolati - PERIMETRO NO SANITA	9.588.386,48	40.671,00
AA0160 (A.1.B.3.3) Contributi da altri soggetti pubblici (extra fondo) L. 210/92	12.801.119,24	0,00
AA0170 (A.1.B.3.4) Contributi da altri soggetti pubblici (extra fondo) altro	66.796.994,78	0,00
AA0180 (A.1.C) Contributi c/esercizio per ricerca	13.957.597,65	0,00
AA0180 (A.1.C.1) Contributi da Ministero della Salute per ricerca corrente	4.908.323,71	0,00
AA0210 (A.1.C.3) Contributi da Regione ed altri soggetti pubblici per ricerca	7.745.635,34	0,00
AA0220 (A.1.C.4) Contributi da privati per ricerca	1.303.638,60	0,00
AA0230 (A.1.D) Contributi c/esercizio da privati	5.367.233,71	58.760,00
AA0240 (A.2) Rettifica contributi c/esercizio per destinazione ad investimenti	-82.585.799,23	-2.453.427,91
AA0250 (A.2.A) Rettifica contributi in c/esercizio per destinazione ad investimenti - da Regione o Prov. Aut. per quota F.S. regionale	-82.115.350,33	-2.421.428,33
AA0260 (A.2.B) Rettifica contributi in c/esercizio per destinazione ad investimenti - altri contributi	-470.448,90	-31.999,58
AA0270 (A.3) Utilizzo fondi per quote inutilizzate contributi vincolati di esercizi precedenti	208.354.530,33	58.279.233,61
AA0271 (A.3.A) Utilizzo fondi per quote inutilizzate contributi di esercizi precedenti da Regione o Prov. Aut. per quota F.S. regionale	96.079.375,66	58.279.233,61
AA0280 (A.3.B) Utilizzo fondi per quote inutilizzate contributi di esercizi precedenti da Regione o Prov. Aut. per quota F.S. regionale indistinto	85.442.486,22	0,00
AA0290 (A.3.C) Utilizzo fondi per quote inutilizzate contributi di esercizi precedenti da soggetti pubblici (extra fondo)	19.860.013,96	0,00
AA0290a (A.3.C.1) Utilizzo fondi per quote inutilizzate contributi di esercizi precedenti da soggetti pubblici (extra fondo)	13.371.096,72	0,00
AA0290b (A.3.C.2) Utilizzo fondi per quote inutilizzate contributi di esercizi precedenti da soggetti pubblici (extra fondo)	6.488.917,24	0,00
AA0300 (A.3.D) Utilizzo fondi per quote inutilizzate contributi di esercizi precedenti per ricerca	5.155.225,82	0,00
AA0310 (A.3.E) Utilizzo fondi per quote inutilizzate contributi vincolati di esercizi precedenti da privati	1.817.428,67	0,00
AA0320 (A.4) Ricavi per prestazioni sanitarie e socio-sanitarie a rilevanza sanitaria	640.441.192,29	275.063,61
AA0330 (A.4.A) Ricavi per prestazioni sanitarie e socio-sanitarie a rilevanza sanitaria erogate a soggetti pubblici	219.528.597,77	269.768,61
AA0440 (A.4.A.2) Ricavi per prestazioni sanitarie e socio-sanitarie a rilevanza sanitaria erogate ad altri soggetti pubblici	1.925.926,94	0,00
AA0450 (A.4.A.3) Ricavi per prestazioni sanitarie e socio-sanitarie a rilevanza sanitaria erogate a soggetti pubblici	217.602.670,83	0,00
AA0460 (A.4.A.3.1) Prestazioni di ricovero	133.228.306,00	0,00
AA0470 (A.4.A.3.2) Prestazioni ambulatoriali	27.194.458,00	0,00
AA0471 (A.4.A.3.3) Prestazioni pronto soccorso non seguite da ricovero	4.689.568,00	0,00
AA0480 (A.4.A.3.4) Prestazioni di psichiatria non soggette a compensazione (resid. e semiresid.)	193.590,00	0,00
AA0490 (A.4.A.3.5) Prestazioni di File F	23.327.403,00	0,00
AA0500 (A.4.A.3.6) Prestazioni servizi MMG, PLS, Contini, assistenziali Extraregione	2.032.340,00	0,00
AA0510 (A.4.A.3.7) Prestazioni servizi farmaceutica convenzionata Extraregione	4.071.274,00	0,00
AA0530 (A.4.A.3.9) Prestazioni trasporto ambulanza ed elisoccorso Extraregione	2.808.545,00	0,00
AA0561 (A.4.A.3.14) Altre prestazioni sanitarie e socio-sanitarie a rilevanza sanitaria erogate a soggetti pubblici	334.006,00	0,00
AA0570 (A.4.A.3.15) Altre prestazioni sanitarie e socio-sanitarie a rilevanza sanitaria non soggette a compensazione	5.577.906,83	0,00
AA0580 (A.4.A.3.15.A) Prestazioni di assistenza riabilitativa non soggette a compensazione Extraregione	170.174,44	0,00
AA0590 (A.4.A.3.15.B) Altre prestazioni sanitarie e socio-sanitarie a rilevanza sanitaria non soggette a compensazione	5.407.732,39	0,00
AA0600 (A.4.A.3.16) Altre prestazioni sanitarie a rilevanza sanitaria - Mobilità attiva Internazionale	14.145.274,00	0,00
AA0610 (A.4.B) Ricavi per prestazioni sanitarie e socio-sanitarie a rilevanza sanitaria erogate da privati (residenti)	243.112.371,00	0,00
AA0620 (A.4.B.1) Prestazioni di ricovero da priv. Extraregione in compensazione (mobilità attiva)	166.013.049,00	0,00
AA0630 (A.4.B.2) Prestazioni ambulatoriali da priv. Extraregione in compensazione (mobilità attiva)	58.850.538,00	0,00
AA0631 (A.4.B.3) Prestazioni di pronto soccorso non seguite da ricovero da priv. Extraregione in compensazione	1.377.445,00	0,00
AA0640 (A.4.B.4) Prestazioni di File F da priv. Extraregione in compensazione (mobilità attiva)	5.272.307,00	0,00
AA0650 (A.4.B.5) Altre prestazioni sanitarie e socio-sanitarie a rilevanza sanitaria erogate da privati (residenti Extraregione)	11.599.032,00	0,00
AA0660 (A.4.C) Ricavi per prestazioni sanitarie e socio-sanitarie a rilevanza sanitaria erogate a privati	51.669.561,00	5.295,00
AA0670 (A.4.D) Ricavi per prestazioni sanitarie erogate in regime di intramoenia	126.130.662,52	0,00
AA0680 (A.4.D.1) Ricavi per prestazioni sanitarie intramoenia - Area ospedaliera	20.104.595,32	0,00
AA0690 (A.4.D.2) Ricavi per prestazioni sanitarie intramoenia - Area specialistica	100.746.532,84	0,00
AA0700 (A.4.D.3) Ricavi per prestazioni sanitarie intramoenia - Area sanità pubblica	430.251,40	0,00
AA0710 (A.4.D.4) Ricavi per prestazioni sanitarie intramoenia - Consulenze (ex art. 55 c.1 lett. c), d) ed ex art. 55 c.1 lett. e)	4.555.069,10	0,00
AA0730 (A.4.D.6) Ricavi per prestazioni sanitarie intramoenia - Altro	294.213,86	0,00
AA0750 (A.5) Concorsi, recuperi e rimborsi	258.908.509,00	88.063.872,14
AA0760 (A.5.A) Rimborsi assicurativi	1.863.082,93	0,00
AA0770 (A.5.B) Concorsi, recuperi e rimborsi da Regione	2.807.456,57	0,00
AA0780 (A.5.B.1) Rimborsi degli oneri stipendiali del personale dell'azienda in posizione di comando presso la Regione	2.789.776,96	0,00
AA0790 (A.5.B.2) Altri concorsi, recuperi e rimborsi da parte della Regione	17.680,21	0,00
AA0840 (A.5.D) Concorsi, recuperi e rimborsi da altri soggetti pubblici	20.739.844,80	188.902,57
AA0850 (A.5.D.1) Rimborsi degli oneri stipendiali del personale dipendente dell'azienda in posizione di comando	3.326.854,45	0,00
AA0860 (A.5.D.2) Rimborsi per acquisto beni da parte di altri soggetti pubblici	11.439.768,50	97.500,00
AA0860a (A.5.D.2.A) Rimborsi per acquisto beni da parte di altri soggetti pubblici (moderati CRAT)	10.945.948,90	0,00
AA0860b (A.5.D.2.B) Rimborsi per acquisto beni da parte di altri soggetti pubblici (altro)	493.819,60	97.500,00
AA0870 (A.5.D.3) Altri concorsi, recuperi e rimborsi da parte di altri soggetti pubblici	5.973.221,85	91.402,57
AA0880 (A.5.E) Concorsi, recuperi e rimborsi da privati	233.498.124,70	35.536,95
AA0890 (A.5.E.1) Rimborsi da aziende farmaceutiche per Pay-back	213.879.757,33	0,00
AA0910 (A.5.E.1.2) Pay-back per superamento del tetto della spesa farmaceutica ospedaliera	185.469.507,76	0,00
AA0920 (A.5.E.1.3) Ulteriore Pay-back	28.410.249,57	0,00
AA0930 (A.5.E.3) Altri concorsi, recuperi e rimborsi da privati	19.618.367,37	35.536,95



544ba9c3



REGIONE DEL VENETO
**AZIENDA
Z E R O**
Relazione sulla Gestione

	999	di cui Covid
AA0940 (A.6) Compartecipazione alla spesa per prestazioni sanitarie (Ticket)	136.671.712,53	0,00
AA0950 (A.6.A) Compartecipazione alla spesa per prestazioni sanitarie - Ticket sulle prestazioni di specialistica	120.561.245,46	0,00
AA0980 (A.6.B) Compartecipazione alla spesa per prestazioni sanitarie - Ticket sul pronto soccorso	14.376.256,69	0,00
AA0970 (A.6.C) Compartecipazione alla spesa per prestazioni sanitarie (Ticket) - Altro	1.734.210,38	0,00
AA0990 (A.7) Quota contributi e/capitale imputata all'esercizio	243.767.847,34	5.257.590,25
AA0990 (A.7.A) Quota imputata all'esercizio dei finanziamenti per investimenti dallo Stato	35.942.320,78	1.216.920,22
AA1000 (A.7.B) Quota imputata all'esercizio dei finanziamenti per investimenti da Regione	38.960.450,71	1.271.606,60
AA1010 (A.7.C) Quota imputata all'esercizio dei finanziamenti per beni di prima dotazione	31.295.086,20	0,00
AA1020 (A.7.D) Quota imputata all'esercizio dei contributi in c/ esercizio FSR destinati ad investimenti	120.578.802,79	1.210.386,92
AA1030 (A.7.E) Quota imputata all'esercizio degli altri contributi in c/ esercizio destinati ad investimenti	2.043.244,86	131.593,38
AA1040 (A.7.F) Quota imputata all'esercizio di altre poste del patrimonio netto	14.947.942,00	1.427.083,14
AA1050 (A.8) Incrementi delle immobilizzazioni per lavori interni	9.672,00	0,00
AA1060 (A.9) Altri ricavi e proventi	96.071.599,06	8.148,18
AA1070 (A.9.A) Ricavi per prestazioni non sanitarie	990.673,18	0,00
AA1080 (A.9.B) Fidi attivi ed altri proventi da attività immobiliari	8.482.814,54	0,00
AA1090 (A.9.C) Altri proventi diversi	86.598.111,34	8.148,18
B20999 (Totale costi della produzione (B))	11.644.196.378,25	577.174.035,73
BA0010 (B.1) Acquisti di beni	2.095.539.321,98	226.853.486,05
BA0020 (B.1.A) Acquisti di beni sanitari	2.064.560.660,55	225.916.354,08
BA0030 (B.1.A.1) Prodotti farmaceutici ed emoderivati	1.174.835.507,63	4.992.997,62
BA0040 (B.1.A.1.1) Medicinali con AIC, ad eccezione di vaccini ed emoderivati di produzione regionale	1.142.930.366,76	4.530.434,39
BA0050 (B.1.A.1.2) Medicinali senza AIC	9.366.204,19	111.680,00
BA0051 (B.1.A.1.3) Ossigeno e altri gas medicali	11.592.988,04	240.077,77
BA0060 (B.1.A.1.4) Emoderivati di produzione regionale	10.945.948,90	110.805,47
BA0063 (B.1.A.1.4.3) Emoderivati di produzione regionale da altri soggetti	10.945.948,90	110.805,47
BA0070 (B.1.A.2) Sangue ed emocomponenti	2.560.704,89	0,00
BA0100 (B.1.A.2.3) da altri soggetti	2.560.704,89	0,00
BA0210 (B.1.A.3) Dispositivi medici	756.179.095,01	117.870.234,49
BA0220 (B.1.A.3.1) Dispositivi medici	478.616.690,45	15.134.807,07
BA0220a (B.1.A.3.1.A) Dispositivi protesici implantabili)	111.070.580,41	4.782,29
BA0220b (B.1.A.3.1.B) Dispositivi medici altro)	367.546.100,04	15.130.024,78
BA0230 (B.1.A.3.2) Dispositivi medici implantabili attivi	42.582.813,19	0,00
BA0240 (B.1.A.3.3) Dispositivi medico diagnostici in vitro (IVD))	234.979.601,37	102.735.427,43
BA0250 (B.1.A.4) Prodotti dietetici	7.865.357,66	57.353,04
BA0260 (B.1.A.5) Materiali per la profilassi (vaccini))	71.176.284,81	3.930,35
BA0270 (B.1.A.6) Prodotti chimici	8.725.092,90	14.698,20
BA0280 (B.1.A.7) Materiali e prodotti per uso veterinario)	269.428,77	3.403,80
BA0290 (B.1.A.8) Altri beni e prodotti sanitari)	42.949.188,75	29.391.144,34
BA0310 (B.1.B) Acquisti di beni non sanitari	30.978.661,43	937.131,97
BA0320 (B.1.B.1) Prodotti alimentari)	1.742.304,46	37.616,95
BA0330 (B.1.B.2) Materiali di guardaroba, di pulizia e di convivenza in genere)	8.391.682,79	203.593,68
BA0340 (B.1.B.3) Combustibili, carburanti e lubrificanti)	4.157.173,94	41.101,00
BA0350 (B.1.B.4) Supporti informatici e cancelleria)	9.328.047,59	116.974,03
BA0360 (B.1.B.5) Materiale per la manutenzione)	4.550.033,13	81.484,00
BA0370 (B.1.B.6) Altri beni e prodotti non sanitari)	2.809.419,52	311.197,21
BA0390 (B.2) Acquisti di servizi	5.234.585.520,35	204.119.206,07
BA0400 (B.2.A) Acquisti servizi sanitari	4.255.181.162,41	144.150.294,52
BA0410 (B.2.A.1) Acquisti servizi sanitari per medicina di base	587.956.706,13	26.625.768,58
BA0420 (B.2.A.1.1) - da convenzione	587.001.464,13	26.625.768,58
BA0430 (B.2.A.1.1.A) Costi per assistenza MMG)	418.274.758,49	13.490.866,78
BA0440 (B.2.A.1.1.B) Costi per assistenza PLS)	97.243.612,99	3.167.752,80
BA0450 (B.2.A.1.1.C) Costi per assistenza Continuità assistenziale)	60.981.505,68	9.127.786,42
BA0460 (B.2.A.1.1.D) Altro (medicina dei servizi, psicologi, medici 118, ecc))	10.501.586,97	839.362,58
BA0460 (B.2.A.1.3) - da pubblico (Aziende sanitarie pubbliche Extraregione) - Mobilità extraregionale)	955.244,00	0,00
BA0490 (B.2.A.2) Acquisti servizi sanitari per farmaceutica	507.012.439,31	535.967,91
BA0500 (B.2.A.2.1) - da convenzione)	504.940.775,31	535.967,91
BA0520 (B.2.A.2.5) - da pubblico (Extraregione)	2.071.664,00	0,00
BA0530 (B.2.A.3) Acquisti servizi sanitari per assistenza specialistica ambulatoriale	429.134.867,00	10.333.642,84
BA0550 (B.2.A.3.3) - da pubblico (altri soggetti pubbl. della Regione)	10.119.533,34	0,00
BA0560 (B.2.A.3.5) - da pubblico (Extraregione)	34.500.463,00	0,00
BA0561 (B.2.A.3.6) prestazioni di pronto soccorso non seguite da ricovero - da pubblico (Extraregione)	3.514.089,00	0,00
BA0570 (B.2.A.3.7) - da privato - Medici SUMAI)	69.164.596,51	137.412,50
BA0580 (B.2.A.3.8) - da privato	250.302.178,66	10.143.225,49
BA0590 (B.2.A.3.8.A) Servizi sanitari per assistenza specialistica da IRCCS privati e Policlinici privati)	4.672.826,58	44.123,63
BA0600 (B.2.A.3.8.C) Servizi sanitari per assistenza specialistica da Ospedali Classificati privati)	53.538.414,37	1.380.548,05
BA0601 (B.2.A.3.8.D) Servizi sanitari per prestazioni di pronto soccorso non seguite da ricovero - da Ospedali Classificati privati)	2.470.054,95	0,00
BA0610 (B.2.A.3.8.E) Servizi sanitari per assistenza specialistica da Case di Cura private)	69.216.005,31	1.321.639,69
BA0611 (B.2.A.3.8.F) Servizi sanitari per prestazioni di pronto soccorso non seguite da ricovero - da Case di Cura private)	5.009.813,55	286.716,90
BA0620 (B.2.A.3.8.G) Servizi sanitari per assistenza specialistica da altri privati)	115.165.001,35	7.110.197,22
BA0621 (B.2.A.3.8.H) Servizi sanitari per prestazioni di pronto soccorso non seguite da ricovero - da altri privati)	230.062,55	0,00
BA0630 (B.2.A.3.9) - da privato per cittadini non residenti - Extraregione (mobilità attiva in compensazione)	60.131.552,59	9.091,20
BA0631 (B.2.A.3.10) Servizi sanitari per prestazioni di pronto soccorso non seguite da ricovero - da privato per cittadini non residenti - Extraregione (mobilità attiva in compensazione)	1.402.453,90	45.913,65
BA0640 (B.2.A.4) Acquisti servizi sanitari per assistenza riabilitativa	29.874.699,36	0,00
BA0660 (B.2.A.4.2) - da pubblico (altri soggetti pubbl. della Regione)	463.750,00	0,00
BA0670 (B.2.A.4.3) - da pubblico (Extraregione) non soggetti a compensazione)	542,50	0,00
BA0680 (B.2.A.4.4) - da privato (intraregionale)	28.419.142,07	0,00
BA0690 (B.2.A.4.5) - da privato (extraregionale)	991.264,79	0,00
BA0700 (B.2.A.5) Acquisti servizi sanitari per assistenza integrativa	42.138.144,13	0,00
BA0720 (B.2.A.5.2) - da pubblico (altri soggetti pubbl. della Regione)	3.393,97	0,00
BA0740 (B.2.A.5.4) - da privato)	42.134.750,16	0,00
BA0750 (B.2.A.6) Acquisti servizi sanitari per assistenza protesica	27.147.093,37	0,00
BA0770 (B.2.A.6.2) - da pubblico (altri soggetti pubbl. della Regione)	143.446,08	0,00
BA0790 (B.2.A.6.4) - da privato)	27.003.647,29	0,00
BA0800 (B.2.A.7) Acquisti servizi sanitari per assistenza ospedaliera	778.963.090,24	16.697.602,63
BA0820 (B.2.A.7.2) - da pubblico (altri soggetti pubbl. della Regione)	15.310.245,09	0,00
BA0830 (B.2.A.7.3) - da pubblico (Extraregione)	183.920.292,00	236.035,00
BA0840 (B.2.A.7.4) - da privato	413.937.657,04	14.847.650,48
BA0850 (B.2.A.7.4.A) Servizi sanitari per assistenza ospedaliera da IRCCS privati e Policlinici privati)	31.532.900,37	440.623,96
BA0860 (B.2.A.7.4.B) Servizi sanitari per assistenza ospedaliera da Ospedali Classificati privati)	136.151.930,70	6.928.557,18
BA0870 (B.2.A.7.4.C) Servizi sanitari per assistenza ospedaliera da Case di Cura private)	240.831.422,52	7.474.769,34
BA0880 (B.2.A.7.4.D) Servizi sanitari per assistenza ospedaliera da altri privati)	5.421.403,45	3.700,00
BA0890 (B.2.A.7.5) - da privato per cittadini non residenti - Extraregione (mobilità attiva in compensazione)	165.794.896,11	1.062.001,15



544ba9c3

REGIONE DEL VENETO
 **AZIENDA
 Z E R O**
 Relazione sulla Gestione

	999	di cui Covid
BA0900 (B.2.A.8) Acquisto prestazioni di psichiatria residenziale a semiresidenziale	57.754.365,01	0,00
BA0920 (B.2.A.8.2) - da pubblico (altri soggetti pubbl. della Regione)	3.915.853,13	0,00
BA0940 (B.2.A.8.4) - da privato (intra-regionale)	51.592.449,89	0,00
BA0950 (B.2.A.8.5) - da privato (extra-regionale)	2.246.061,99	0,00
BA0960 (B.2.A.9) Acquisto prestazioni di distribuzione farmaci File F)	49.924.579,83	0,00
BA0990 (B.2.A.9.3) - da pubblico (Extra-regione)	24.325.753,00	0,00
BA1000 (B.2.A.9.4) - da privato (intra-regionale)	19.961.144,40	0,00
BA1020 (B.2.A.9.6) - da privato per cittadini non residenti - Extraregione (mobilità attiva in compensazione))	5.637.682,43	0,00
BA1030 (B.2.A.10) Acquisto prestazioni termali in convenzione	21.564.780,28	0,00
BA1060 (B.2.A.10.3) - da pubblico (Extra-regione)	2.762.396,00	0,00
BA1070 (B.2.A.10.4) - da privato	9.099.700,43	0,00
BA1080 (B.2.A.10.5) - da privato per cittadini non residenti - Extraregione (mobilità attiva in compensazione))	9.702.683,85	0,00
BA1090 (B.2.A.11) Acquisto prestazioni di trasporto sanitario	84.310.786,66	5.291.460,95
BA1110 (B.2.A.11.2) - da pubblico (altri soggetti pubbl. della Regione)	19.550.777,13	1.606.507,50
BA1120 (B.2.A.11.3) - da pubblico (Extra-regione)	4.136.965,00	0,00
BA1130 (B.2.A.11.4) - da privato	60.623.044,53	3.684.953,45
BA1140 (B.2.A.12) Acquisto prestazioni Socio-Sanitarie a rilevanza sanitaria	789.715.041,19	648.677,72
BA1160 (B.2.A.12.2) - da pubblico (altri soggetti pubblici della Regione)	280.190.223,78	0,00
BA1160a (B.2.A.12.2.A) Residenza anziani	256.192.242,58	0,00
BA1160b (B.2.A.12.2.B) Residenza disabili	2.948.564,78	0,00
BA1160c (B.2.A.12.2.C) Centri diurni per disabili	434.992,13	0,00
BA1160d (B.2.A.12.2.D) Hospice	1.379.624,35	0,00
BA1160e (B.2.A.12.2.E) Altro	19.234.799,94	0,00
BA1161 (B.2.A.12.3) - da pubblico (Extra-regione) - Acquisto di Altre prestaioni socio-sanitarie a rilevanza sanitaria	241.484,00	0,00
BA1170 (B.2.A.12.4) - da pubblico (Extra-regione) non soggette a compensazione	230.039,88	2.177,00
BA1180 (B.2.A.12.5) - da privato (intra-regionale)	504.823.858,62	646.500,72
BA1180a (B.2.A.12.5.A) Residenza anziani	259.348.513,31	0,00
BA1180b (B.2.A.12.5.B) Residenza disabili	72.827.292,06	0,00
BA1180c (B.2.A.12.5.C) Centri diurni per disabili	85.771.479,50	47.380,73
BA1180d (B.2.A.12.5.D) Hospice	7.592.783,94	0,00
BA1180e (B.2.A.12.5.E) Altro	79.283.789,81	599.119,99
BA1190 (B.2.A.12.6) - da privato (extra-regionale)	4.229.434,91	0,00
BA1200 (B.2.A.13) Compartecipazione al personale per att. libero-prof. (intra-regionale)	102.281.768,99	567.490,69
BA1210 (B.2.A.13.1) Compartecipazione al personale per att. libero professionale intra-regione - Area ospedali	14.222.733,59	0,00
BA1220 (B.2.A.13.2) Compartecipazione al personale per att. libero professionale intra-regione - Area specializ	78.079.588,02	965,10
BA1230 (B.2.A.13.3) Compartecipazione al personale per att. libero professionale intra-regione - Area sanità pu	285.557,13	0,00
BA1240 (B.2.A.13.4) Compartecipazione al personale per att. libero professionale intra-regione - Consulenze e	8.473.643,71	566.525,59
BA1260 (B.2.A.13.6) Compartecipazione al personale per att. libero professionale intra-regione - Altro)	1.220.246,54	0,00
BA1280 (B.2.A.14) Rimborsi, assegni e contributi sanitari	334.686.942,35	6.338.720,63
BA1290 (B.2.A.14.1) Contributi ad associazioni di volontariato	7.309.234,60	16.074,56
BA1300 (B.2.A.14.2) Rimborsi per cure all'estero	598.230,63	0,00
BA1310 (B.2.A.14.3) Contributi a società partecipate s/o enti dipendenti della Regione)	46.742.048,93	0,00
BA1320 (B.2.A.14.4) Contributo Legge 210/92	12.801.119,24	0,00
BA1330 (B.2.A.14.5) Altri rimborsi, assegni e contributi)	267.236.308,95	6.322.646,07
BA1350 (B.2.A.15) Consulenze, Collaborazioni, Internate e altre prestazioni di lavoro sanitarie e socio-sanitarie	141.245.058,58	45.455.814,61
BA1370 (B.2.A.15.2) Consulenze sanitarie e socio-sanit. da terzi - Altri soggetti pubblici)	25.932,00	0,00
BA1380 (B.2.A.15.3) Consulenze, Collaborazioni, Internate e altre prestazioni di lavoro sanitarie e socio-sanitarie da privati	140.961.879,34	45.455.698,61
BA1390 (B.2.A.15.3.A) Consulenze sanitarie da privato - articolo 55, comma 2, CCNL 8 giugno 2000)	44.282.572,00	18.221.861,93
BA1400 (B.2.A.15.3.B) Altre consulenze sanitarie e socio-sanitarie da privato)	45.019.800,48	14.448.069,45
BA1410 (B.2.A.15.3.C) Collaborazioni coordinate e continuative sanitarie e socio-sanit. da privato)	11.044.653,34	11.008.733,71
BA1420 (B.2.A.15.3.D) Indennità a personale universitario - area sanitaria)	26.747.237,04	0,00
BA1430 (B.2.A.15.3.E) Lavoro interinale - area sanitaria)	1.131.854,14	957.484,78
BA1440 (B.2.A.15.3.F) Altre collaborazioni e prestazioni di lavoro - area sanitaria)	10.735.762,34	819.548,74
BA1450 (B.2.A.15.4) Rimborsi oneri stipendiali del personale sanitario in comando	257.247,64	116,00
BA1470 (B.2.A.15.4.B) Rimborsi oneri stipendiali personale sanitario in comando da Regioni, soggetti pubblici	209.431,15	116,00
BA1480 (B.2.A.15.4.C) Rimborsi oneri stipendiali personale sanitario in comando da aziende di altre Regioni)	47.816,49	0,00
BA1490 (B.2.A.16) Altri servizi sanitari e socio-sanitari a rilevanza sanitaria	253.017.723,58	31.655.147,96
BA1510 (B.2.A.16.2) Altri servizi sanitari e socio-sanitari a rilevanza sanitaria da pubblico - Altri soggetti pubbl	2.912.787,71	468.861,20
BA1520 (B.2.A.16.3) Altri servizi sanitari e socio-sanitari a rilevanza sanitaria da pubblico (Extra-regione))	3.706.059,15	4.063,91
BA1530 (B.2.A.16.4) Altri servizi sanitari da privato	238.144.194,72	28.965.293,85
BA1530a (B.2.A.16.4.1) Altri servizi sanitari da privato - SPERIMENTAZIONI)	1.882.604,58	0,00
BA1530b (B.2.A.16.4.2) Altri servizi sanitari da privato - SERVICE)	103.784.690,19	8.877.569,46
BA1530c (B.2.A.16.4.2.A) Altri servizi sanitari da privato - SERVIZIO OSSIGENI)	10.280.842,70	389.374,37
BA1530d (B.2.A.16.4.2.B) Altri servizi sanitari da privato - SERVICE - ALTRO)	93.503.847,49	8.488.195,09
BA1530e (B.2.A.16.4.3) Altri servizi sanitari da privato - DPC)	38.516.497,75	0,00
BA1530f (B.2.A.16.4.4) Altri servizi sanitari da privato - ALTRO)	93.960.402,20	19.487.724,39
BA1540 (B.2.A.16.5) Costi per servizi sanitari - Mobilità internazionale passiva)	8.254.682,00	0,00
BA1550 (B.2.A.17) Costi GSA per differenziale saldo mobilità interregionale)	18.453.074,00	0,00
BA1560 (B.2.B) Acquisti di servizi non sanitari	979.404.357,94	59.968.911,56
BA1570 (B.2.B.1) Servizi non sanitari	964.216.753,52	59.554.975,15
BA1580 (B.2.B.1.1) Lavanderia)	51.679.605,55	407.431,88
BA1590 (B.2.B.1.2) Pulizia)	108.576.671,60	10.255.482,91
BA1600 (B.2.B.1.3) Mensa)	78.541.312,72	2.549.361,15
BA1601 (B.2.B.1.3.A) Mensa dipendenti)	17.898.306,92	457.027,84
BA1602 (B.2.B.1.3.B) Mensa degenz)	60.643.005,80	2.092.333,31
BA1610 (B.2.B.1.4) Riscaldamento)	211.884.578,69	1.176.533,72
BA1620 (B.2.B.1.5) Servizi di assistenza informatica)	66.100.210,33	2.125.895,84
BA1630 (B.2.B.1.6) Servizi trasporti (non sanitari))	9.147.598,31	1.045.501,32
BA1640 (B.2.B.1.7) Smaltimento rifiuti)	33.607.228,39	4.059.009,27
BA1650 (B.2.B.1.8) Utenze telefoniche)	13.319.144,32	277.713,74
BA1660 (B.2.B.1.9) Utenze elettricità)	112.505.745,34	272.839,19
BA1670 (B.2.B.1.10) Altre utenze)	16.615.538,52	139.039,63
BA1680 (B.2.B.1.11) Premi di assicurazione)	17.785.566,62	4.663,40
BA1690 (B.2.B.1.11.A) Premi di assicurazione - R.C. Professionale)	12.196.311,83	0,00
BA1700 (B.2.B.1.11.B) Premi di assicurazione - Altri premi assicurativi)	5.589.254,79	4.663,40
BA1710 (B.2.B.1.12) Altri servizi non sanitari)	244.453.553,13	37.380.643,20
BA1730 (B.2.B.1.12.B) Altri servizi non sanitari da altri soggetti pubblici)	17.391.476,14	2.367.931,40
BA1740 (B.2.B.1.12.C) Altri servizi non sanitari da privato)	227.062.076,99	35.012.711,80
BA1740a (B.2.B.1.12.C.1) Altri servizi non sanitari esternalizzati (1))	130.733.396,83	12.953.265,14
BA1740b (B.2.B.1.12.C.2) Altri servizi non sanitari da privato - altro (2))	96.328.680,16	22.059.446,66



544ba9c3

REGIONE DEL VENETO
**AZIENDA
 Z E R O**
 Relazione sulla Gestione

	999	di cui Covid
BA1750 (B.2.B.2) Consulenze, Collaborazioni, Interinale e altre prestazioni di lavoro non sanitarie)	10.994.294,83	269.314,27
BA1770 (B.2.B.2.2) Consulenze non sanitarie da Terzi - Altri soggetti pubblici)	55.388,65	0,00
BA1780 (B.2.B.2.3) Consulenze, Collaborazioni, Interinale e altre prestazioni di lavoro non sanitarie da privato)	10.709.757,29	269.314,27
BA1790 (B.2.B.2.3.A) Consulenze non sanitarie da privato)	6.308.668,29	180.934,13
BA1800 (B.2.B.2.3.B) Collaborazioni coordinate e continuative non sanitarie da privato)	150.515,76	73.080,14
BA1810 (B.2.B.2.3.C) Indennità e personale universitario - area non sanitaria)	927.217,99	0,00
BA1820 (B.2.B.2.3.D) Lavoro interinale - area non sanitaria)	673.649,32	0,00
BA1830 (B.2.B.2.3.E) Altre collaborazioni e prestazioni di lavoro - area non sanitaria)	2.649.705,93	15.300,00
BA1840 (B.2.B.2.4) Rimborsi oneri stipendiali del personale non sanitario in comando)	229.148,89	0,00
BA1860 (B.2.B.2.4.B) Rimborsi oneri stipendiali personale non sanitario in comando da Regione, soggetti pub	190.146,71	0,00
BA1870 (B.2.B.2.4.C) Rimborsi oneri stipendiali personale non sanitario in comando da aziende di altre Regi	39.002,18	0,00
BA1880 (B.2.B.3) Formazione (esternalizzata e non)	4.193.309,59	5.482,04
BA1890 (B.2.B.3.1) Formazione (esternalizzata e non) da pubblico)	595.415,57	0,00
BA1900 (B.2.B.3.2) Formazione (esternalizzata e non) da privato)	3.597.894,02	5.482,04
BA1910 (B.3) Manutenzione e riparazione (ordinaria, esternalizzata)	234.300.426,31	1.172.436,07
BA1920 (B.3.A) Manutenzione e riparazione ai fabbricati e loro pertinenze)	43.112.427,27	636.124,16
BA1930 (B.3.B) Manutenzione e riparazione agli impianti e macchinari)	69.976.255,30	421.116,95
BA1940 (B.3.C) Manutenzione e riparazione alle attrezzature sanitarie e scientifiche)	98.256.293,11	43.742,55
BA1950 (B.3.D) Manutenzione e riparazione ai mobili e arredi)	234.276,68	1.708,00
BA1960 (B.3.E) Manutenzione e riparazione agli automezzi)	2.937.318,54	18.114,96
BA1970 (B.3.F) Altre manutenzioni e riparazioni)	19.783.855,41	51.629,45
BA1990 (B.4) Godimento di beni di terzi)	140.447.036,35	5.573.993,28
BA2000 (B.4.A) Fitti passivi)	7.790.759,84	1.072.059,87
BA2010 (B.4.B) Canoni di noleggio)	57.172.159,42	4.501.933,41
BA2020 (B.4.B.1) Canoni di noleggio - area sanitaria)	47.351.631,29	3.020.829,43
BA2030 (B.4.B.2) Canoni di noleggio - area non sanitaria)	9.820.528,13	1.481.103,98
BA2040 (B.4.C) Canoni di leasing)	2.538.134,52	0,00
BA2050 (B.4.C.1) Canoni di leasing - area sanitaria)	2.538.134,52	0,00
BA2061 (B.4.D) Canoni di project financing)	72.945.982,57	0,00
BA2080 (Totale Costo del personale)	3.094.235.298,38	112.228.009,49
BA2090 (B.5) Personale del ruolo sanitario)	2.438.196.211,46	88.230.393,36
BA2100 (B.5.A) Costo del personale dirigente (ruolo sanitario)	1.028.848.110,49	9.435.399,76
BA2110 (B.5.A.1) Costo del personale dirigente medico)	937.489.356,46	8.745.154,16
BA2120 (B.5.A.1.1) Costo del personale dirigente medico - tempo indeterminato)	911.553.640,86	6.970.547,67
BA2130 (B.5.A.1.2) Costo del personale dirigente medico - tempo determinato)	25.901.609,86	1.774.606,49
BA2140 (B.5.A.1.3) Costo del personale dirigente medico - altro)	34.105,74	0,00
BA2150 (B.5.A.2) Costo del personale dirigente non medico)	91.358.754,03	690.245,60
BA2160 (B.5.A.2.1) Costo del personale dirigente non medico - tempo indeterminato)	85.262.903,52	595.402,31
BA2170 (B.5.A.2.2) Costo del personale dirigente non medico - tempo determinato)	6.095.850,51	94.843,29
BA2180 (B.5.B) Costo del personale comparto ruolo sanitario)	1.409.348.100,97	75.794.993,60
BA2200 (B.5.B.1) Costo del personale comparto ruolo sanitario - tempo indeterminato)	1.391.761.690,54	76.166.015,81
BA2210 (B.5.B.2) Costo del personale comparto ruolo sanitario - tempo determinato)	15.400.196,17	2.628.977,79
BA2220 (B.5.B.3) Costo del personale comparto ruolo sanitario - altro)	2.186.284,26	0,00
BA2230 (B.6) Personale del ruolo professionale)	7.630.439,06	0,00
BA2240 (B.6.A) Costo del personale dirigente ruolo professionale)	7.046.187,41	0,00
BA2250 (B.6.A.1) Costo del personale dirigente ruolo professionale - tempo indeterminato)	6.551.595,47	0,00
BA2260 (B.6.A.2) Costo del personale dirigente ruolo professionale - tempo determinato)	494.591,94	0,00
BA2270 (B.6.B) Costo del personale comparto ruolo professionale)	584.251,65	0,00
BA2280 (B.6.B.1) Costo del personale comparto ruolo professionale - tempo indeterminato)	558.788,27	0,00
BA2300 (B.6.B.2) Costo del personale comparto ruolo professionale - tempo determinato)	25.463,38	0,00
BA2320 (B.7) Personale del ruolo tecnico)	434.975.031,44	22.148.950,86
BA2330 (B.7.A) Costo del personale dirigente ruolo tecnico)	4.889.985,69	0,00
BA2340 (B.7.A.1) Costo del personale dirigente ruolo tecnico - tempo indeterminato)	4.753.094,13	0,00
BA2350 (B.7.A.2) Costo del personale dirigente ruolo tecnico - tempo determinato)	136.891,56	0,00
BA2370 (B.7.B) Costo del personale comparto ruolo tecnico)	430.085.045,75	22.148.950,86
BA2380 (B.7.B.1) Costo del personale comparto ruolo tecnico - tempo indeterminato)	418.026.062,31	18.727.139,80
BA2390 (B.7.B.2) Costo del personale comparto ruolo tecnico - tempo determinato)	12.020.518,92	3.421.811,06
BA2400 (B.7.B.3) Costo del personale comparto ruolo tecnico - altro)	38.464,52	0,00
BA2410 (B.8) Personale del ruolo amministrativo)	213.433.616,42	1.848.665,27
BA2420 (B.8.A) Costo del personale dirigente ruolo amministrativo)	17.719.213,97	0,00
BA2430 (B.8.A.1) Costo del personale dirigente ruolo amministrativo - tempo indeterminato)	16.024.197,24	0,00
BA2440 (B.8.A.2) Costo del personale dirigente ruolo amministrativo - tempo determinato)	1.695.016,73	0,00
BA2460 (B.8.B) Costo del personale comparto ruolo amministrativo)	195.714.402,45	1.848.665,27
BA2470 (B.8.B.1) Costo del personale comparto ruolo amministrativo - tempo indeterminato)	188.296.134,00	1.116.213,21
BA2480 (B.8.B.2) Costo del personale comparto ruolo amministrativo - tempo determinato)	7.368.378,77	732.452,06
BA2490 (B.8.B.3) Costo del personale comparto ruolo amministrativo - altro)	49.889,68	0,00
BA2500 (B.9) Oneri diversi di gestione)	49.878.940,94	463.212,41
BA2510 (B.9.A) Imposte e tasse (escluso IRAP e IRES))	30.789.181,23	246.133,31
BA2530 (B.9.C) Altri oneri diversi di gestione)	19.089.759,71	217.079,10
BA2540 (B.9.C.1) Indennità, rimborso spese e oneri sociali per gli Organi Direttivi e Collegio Sindacale)	8.736.950,29	0,00
BA2550 (B.9.C.2) Altri oneri diversi di gestione)	10.251.626,56	217.079,10
BA2562 (B.9.C.4) Altri oneri diversi di gestione - per Autoassicurazione)	101.182,86	0,00
BA2560 (Totale Ammortamenti)	288.003.915,16	5.259.057,17
BA2570 (B.10) Ammortamenti delle immobilizzazioni immateriali)	28.214.781,94	158.536,80
BA2570b (B.10.B) Costi di ricerca e sviluppo)	54,90	0,00
BA2570c (B.10.C) Diritti di brevetto e diritti di utilizzazione delle opere d'ingegno)	4.831.166,37	36.214,60
BA2570d (B.10.D) Concessioni, licenze, marchi e diritti simili)	5.058.906,02	0,00
BA2570e (B.10.E) Migliorie su beni di terzi)	9.116.839,85	122.322,20
BA2570g (B.10.G) Altre immobilizzazioni immateriali)	9.207.814,80	0,00
BA2580 (B.11) Ammortamenti delle immobilizzazioni materiali)	259.789.133,22	5.100.520,37
BA2590 (B.11.A) Ammortamento dei fabbricati)	114.052.580,35	164.722,47
BA2600 (B.11.A.1) Ammortamenti fabbricati non strumentali (disponibili)	1.296.193,46	0,00
BA2600a (B.11.A.1.1) Ammortamenti fabbricati non strumentali (disponibili))	1.225.986,97	0,00
BA2600b (B.11.A.1.2) Ammortamenti costruzioni leggere non strumentali (disponibili))	10.206,49	0,00
BA2610 (B.11.A.2) Ammortamenti fabbricati strumentali (indisponibili))	112.816.386,89	164.722,47
BA2610a (B.11.A.2.1) Ammortamento fabbricati strumentali (indisponibili))	112.515.706,27	69.571,24
BA2610b (B.11.A.2.2) Ammortamenti costruzioni leggere strumentali (indisponibili))	300.680,62	95.151,23
BA2620 (B.11.B) Ammortamenti delle immobilizzazioni materiali)	145.736.552,87	4.935.797,90
BA2620a (B.11.B.1) Ammortamento impianti e macchinari (audiovisivi))	24.155.674,00	170.106,61
BA2620c (B.11.B.1.1) Ammortamento impianti e macchinari - audiovisivi))	171.368,51	44.143,93
BA2620y (B.11.B.1.2) Ammortamento impianti e macchinari - altro)	23.984.305,49	125.962,68
BA2620b (B.11.B.2) Ammortamento attrezzature sanitarie e scientifiche))	90.821.059,13	4.442.951,81
BA2620c (B.11.B.3) Ammortamento mobili e arredi))	11.191.214,60	85.133,81
BA2620d (B.11.B.4) Ammortamento automezzi))	3.491.686,72	18.665,60
BA2620e (B.11.B.5) Ammortamento macchine d'ufficio))	11.755.519,23	153.017,02
BA2620f (B.11.B.6) Ammortamenti altri beni))	4.321.399,19	65.933,05



544ba9c3



REGIONE DEL VENETO
**AZIENDA
 Z E R O**
 Relazione sulla Gestione

	999	Y	di cui Covid -
BA2650 (B.12) Svalutazioni delle immobilizzazioni e del credito	10.588.584,91	0,00	
BA2650 (B.12.B) Svalutazione dei crediti	10.588.584,91	0,00	
BA2650b (B.12.B.2) Svalutazione dei crediti dell'attivo circolante	10.588.584,91	0,00	
BA2660 (B.13) Variazione delle rimanenze	-6.615.576,75	20.011.429,56	
BA2670 (B.13.A) Variazione rimanenze sanitarie	-6.568.432,77	19.947.670,61	
BA2671 (B.13.A.1) Prodotti farmaceutici ed emoderivati	-17.375.502,23	44.218,24	
BA2672 (B.13.A.2) Sangue ed emocomponenti	1.654,51	0,00	
BA2673 (B.13.A.3) Dispositivi medici	1.873.738,62	7.820.702,82	
BA2674 (B.13.A.4) Prodotti dietetici	118.502,29	0,00	
BA2675 (B.13.A.5) Materiali per la profilassi (vaccini)	1.960.981,15	0,00	
BA2676 (B.13.A.6) Prodotti chimici	-23.830,44	-60.169,41	
BA2677 (B.13.A.7) Materiali e prodotti per uso veterinario	24.892,05	0,00	
BA2678 (B.13.A.8) Altri beni e prodotti sanitari	7.506.133,85	12.142.857,96	
BA2680 (B.13.B) Variazione rimanenze non sanitarie	-47.143,98	63.758,55	
BA2681 (B.13.B.1) Prodotti alimentari	-1.042,43	0,00	
BA2682 (B.13.B.2) Materiali di guardaroba, di pulizia, e di convivenza in genere	-271.433,09	0,00	
BA2683 (B.13.B.3) Combustibili, carburanti e lubrificanti	-101,89	0,00	
BA2684 (B.13.B.4) Supporti informatici e cancelleria	-34.223,78	0,00	
BA2685 (B.13.B.5) Materiale per la manutenzione	240.985,26	0,00	
BA2686 (B.13.B.6) Altri beni e prodotti non sanitari	18.674,95	63.758,55	
BA2700 (B.14) Accantonamenti dell'esercizio	500.232.910,62	1.493.205,63	
BA2710 (B.14.A) Accantonamenti per rischi	215.846.721,23	0,00	
BA2716 (B.14.A.1) Accantonamenti per cause civili ed oneri processuali	4.099.578,32	0,00	
BA2720 (B.14.A.2) Accantonamenti per contenzioso personale dipendente	1.241.010,70	0,00	
BA2730 (B.14.A.3) Accantonamenti per rischi connessi all'acquisto di prestazioni sanitarie da privato	680.440,34	0,00	
BA2740 (B.14.A.4) Accantonamenti per copertura diretta dei rischi (autoassicurazione)	107.921.183,84	0,00	
BA2750 (B.14.A.6) Altri accantonamenti per rischi	101.758.298,05	0,00	
BA2751 (B.14.A.7) Accantonamenti per interessi di mora	146.209,98	0,00	
BA2760 (B.14.B) Accantonamenti per premio di operosità (SUMA)	4.397.438,71	0,00	
BA2770 (B.14.C) Accantonamenti per quote inutilizzate di contributi finalizzati e vincolati	182.987.410,40	858.294,44	
BA2771 (B.14.C.1) Accantonamenti per quote inutilizzate contributi da Regione e Prov. Aut. per quota F.S. indici	83.287.144,53	819.623,02	
BA2780 (B.14.C.2) Accantonamenti per quote inutilizzate contributi da Regione e Prov. Aut. per quota F.S. vinco	37.961.246,48	0,00	
BA2790 (B.14.C.3) Accantonamenti per quote inutilizzate contributi da soggetti pubblici (extra fondo) vincolati	51.607.082,87	8.671,42	
BA2790a (B.14.C.3.a) Accantonamenti per quote inutilizzate contributi da soggetti pubblici (extra fondo) vinco	48.166.504,38	0,00	
BA2790b (B.14.C.3.b) Accantonamenti per quote inutilizzate contributi da soggetti pubblici (extra fondo) vinco	3.440.278,49	8.671,42	
BA2800 (B.14.C.4) Accantonamenti per quote inutilizzate contributi da soggetti pubblici per ricerca	5.527.265,50	0,00	
BA2810 (B.14.C.5) Accantonamenti per quote inutilizzate contributi vincolati da privati	3.769.627,90	30.000,00	
BA2811 (B.14.C.6) Accantonamenti per quote inutilizzate contributi da soggetti privati per ricerca	835.045,12	0,00	
BA2820 (B.14.D) Altri accantonamenti	100.001.340,28	634.911,19	
BA2840 (B.14.D.1) Acc. Rinnovi convenzioni MMG/PLS/MCA	23.698.615,99	0,00	
BA2850 (B.14.D.2) Acc. Rinnovi convenzioni Medici Sumai	3.044.827,33	0,00	
BA2860 (B.14.D.3) Acc. Rinnovi contratt. dirigenza medica	33.152.479,34	2.025,77	
BA2870 (B.14.D.4) Acc. Rinnovi contratt. dirigenza non medica	4.450.830,33	0,00	
BA2880 (B.14.D.5) Acc. Rinnovi contratt. comparto	1.647.677,40	38.978,22	
BA2892 (B.14.D.7) Acc. per Trattamenti di quiescenza e simili	50.000,00	0,00	
BA2894 (B.14.D.9) Acc. Incentivi funzioni lesniche art. 113 D.lgs 50/2016	13.996.659,50	4.888,01	
BA2990 (B.14.D.10) Altri accantonamenti	20.356.046,99	389.019,19	
CA2990 (Totale proventi e oneri finanziari (C))	-437.205,11	-798,45	
CA0010 (C.1) Interessi attivi	27.190,81	0,00	
CA0020 (C.1.A) Interessi attivi su c/c bancario	946,26	0,00	
CA0030 (C.1.B) Interessi attivi su c/c postale e bancari	25,42	0,00	
CA0040 (C.1.C) Altri interessi attivi	26.419,13	0,00	
CA0050 (C.2) Altri proventi	54.867,55	0,00	
CA0090 (C.2.D) Altri proventi finanziari diversi dai precedenti	-3.999,02	0,00	
CA0100 (C.2.E) Utili su cambi	868,53	0,00	
CA0110 (C.3) Interessi passivi	270.609,47	1.798,45	
CA0130 (C.3.B) Interessi passivi su mutui	47.257,06	0,00	
CA0140 (C.3.C) Altri interessi passivi	223.352,41	1.798,45	
CA0150 (C.4) Altri proventi	248.914,00	0,00	
CA0160 (C.4.A) Altri oneri finanziari	248.172,89	0,00	
CA0170 (C.4.B) Proventi su cambi	5.741,11	0,00	
CA2990 (Totale rettifiche di valore di attività finanziarie (D))	-114.122,71	0,00	
DA0010 (D.1) Rivalutazioni	594.181,90	0,00	
DA0020 (D.2) Svalutazioni	1.208.304,61	0,00	
EA2999 (Totale proventi e oneri straordinari (E))	84.633.457,99	-10.043.864,98	
EA0010 (E.1) Proventi straordinari	163.832.054,71	948.315,49	
EA0020 (E.1.A) Plusvalenze	740.171,87	0,00	
EA0030 (E.1.B) Altri proventi straordinari	163.091.882,84	948.315,49	
EA0040 (E.1.B.1) Proventi da donazioni e liberalità diverse	748.350,61	11.612,40	
EA0050 (E.1.B.2) Sopravvenienze attive	161.214.003,77	936.703,08	
EA0051 (E.1.B.2.1) Sopravvenienze attive per quote F.S. vincolati	795.034,28	0,00	
EA0052 (E.1.B.2.2) Sopravvenienze attive relative al personale	160.418.969,49	476.437,80	
EA0090 (E.1.B.2.3) Sopravvenienze attive v/terzi relative al personale	4.386.968,47	0,00	
EA0100 (E.1.B.2.3.C) Sopravvenienze attive v/terzi relative alle convenzioni con medici di base	2.095.951,11	0,00	
EA0110 (E.1.B.2.3.D) Sopravvenienze attive v/terzi relative alle convenzioni per la specialistica	464.986,07	0,00	
EA0120 (E.1.B.2.3.E) Sopravvenienze attive v/terzi relative all'acquisto prest. sanitarie da operatori accreditati	5.583.492,35	77.019,88	
EA0130 (E.1.B.2.3.F) Sopravvenienze attive v/terzi relative all'acquisto di beni e servizi	25.433.540,18	428.913,32	
EA0140 (E.1.B.2.3.G) Altre sopravvenienze attive v/terzi	122.451.231,31	-29.485,22	
EA0150 (E.1.B.3) Insussistenze attive	85,11	0,00	
EA0170 (E.1.B.3.2) Insussistenze attive v/terzi	85,11	0,00	
EA0240 (E.1.B.3.2.G) Altre insussistenze attive v/terzi	85,11	0,00	
EA0250 (E.1.B.4) Altri proventi straordinari	1.129.443,35	0,01	
EA0270 (E.2) Menvalenze	79.178.596,72	10.991.980,48	
EA0280 (E.2.B) Altri oneri straordinari	806.900,26	0,00	
EA0290 (E.2.B.1) Oneri tributari da esercizi precedenti	78.771.636,45	10.991.980,48	
EA0300 (E.2.B.2) Oneri da cause civili ed oneri processuali	1.223.093,58	199.043,96	
EA0310 (E.2.B.3) Sopravvenienze passive	7.116.235,20	0,00	
EA0320 (E.2.B.3.1) Sopravvenienze passive v/terzi	69.362.136,60	10.792.936,52	
EA0330 (E.2.B.3.2) Sopravvenienze passive v/terzi relative al personale	69.362.136,60	9.511.180,42	
EA0370 (E.2.B.3.2.B) Sopravvenienze passive v/terzi relative al personale	19.468.955,52	13.495,59	
EA0380 (E.2.B.3.2.B.1) Soprav. passive v/terzi relative al personale - dirigenza medica	3.941.059,83	0,00	
EA0390 (E.2.B.3.2.B.2) Soprav. passive v/terzi relative al personale - dirigenza non medica	392.167,17	0,00	
EA0400 (E.2.B.3.2.B.3) Soprav. passive v/terzi relative al personale - comparto	15.195.727,92	13.495,59	
EA0410 (E.2.B.3.2.C) Sopravvenienze passive v/terzi relative alle convenzioni con medici di base	55.475,25	0,00	
EA0420 (E.2.B.3.2.D) Sopravvenienze passive v/terzi relative alle convenzioni per la specialistica	249.130,49	0,00	
EA0430 (E.2.B.3.2.E) Sopravvenienze passive v/terzi relative all'acquisto prest. sanitarie da operatori accreditati	8.595.199,66	4.777.160,80	
EA0440 (E.2.B.3.2.F) Sopravvenienze passive v/terzi relative all'acquisto di beni e servizi	31.802.875,11	1.964.548,81	
EA0450 (E.2.B.3.2.G) Altre sopravvenienze passive v/terzi	19.220.892,57	1.755.975,12	
EA0460 (E.2.B.4) Insussistenze passive	118.984,30	0,00	
EA0480 (E.2.B.4.3) Insussistenze passive v/terzi	-118.984,30	0,00	
EA0550 (E.2.B.4.3.G) Altre insussistenze passive v/terzi	-118.984,30	0,00	
EA0560 (E.2.B.5) Altri oneri straordinari	951.186,78	0,00	
YA2999 (Totale imposte e tasse)	228.861.135,06	10.007.742,41	
YA0010 (Y.1) IRAP	218.652.789,40	10.007.742,41	
YA0020 (Y.1.A) IRAP relativa al personale dipendente	199.994.117,12	8.153.746,82	
YA0030 (Y.1.B) IRAP relativa ai collaboratori e personale assimilato a lavoro dipendente	9.359.764,47	1.030.513,41	
YA0040 (Y.1.C) IRAP relativa ad attività di libera professione (intraoeraria)	9.298.907,81	823.682,18	
YA0050 (Y.2) IRES	6.231.834,59	0,00	
YA0070 (Y.2.A) IRES su attività istituzionale	6.231.834,59	0,00	
YA0090 (Y.3) Accantonamento a F.do Imposte (Accertamenti, condoni, ecc.)	3.976.511,07	0,00	



544ba9c3

Rendiconto Finanziario Consuntivo Consolidato SSR 2022



544ba9c3



Rendiconto Finanziario 2022

SCHEMA DI RENDICONTO FINANZIARIO
DETTAGLIATO
MODELLO 999

		ANNO 2021	ANNO 2022
	OPERAZIONI DI GESTIONE REDDITUALE		
I	(+) risultato di esercizio	9.838.703,04	4.828.497,69
II=(1+2+3+4+5)	-Voci che non hanno effetto sulla liquidità: costi e ricavi non monetari	78.395.204,73	232.760.037,59
1a	(+) ammortamenti fabbricati	110.715.040,78	114.052.580,35
1b	(+) ammortamenti altre immobilizzazioni materiali	135.343.551,13	145.736.552,87
1c	(+) ammortamenti immobilizzazioni immateriali	27.730.574,61	28.214.781,94
1	Ammortamenti	273.789.166,52	288.003.915,16
2a	(-) Utilizzo finanziamenti per investimenti	- 216.009.495,28	- 232.417.473,64
2b	(-) Utilizzo fondi riserva: investimenti, incentivi al personale, successioni e donaz., plusvalenze da reinvestire	- 12.219.653,41	- 11.350.373,70
2	utilizzo contributi in c/capitale e fondi riserva	-228.229.148,69	-243.767.847,34
3a	(+) accantonamenti SUMAI	4.561.922,50	4.289.140,95
3b	(-) pagamenti SUMAI	- 5.994.781,48	- 4.044.043,18
3c	(+) accantonamenti TFR	-	-
3d	(-) pagamenti TFR	-	-
3e	(+) accantonamenti Trattamenti di quiescenza e simili	50.000,00	50.000,00
3f	(-) pagamenti Trattamenti di quiescenza e simili	-	-
3	- Premio operosità medici SUMAI + TFR	-1.382.858,98	295.097,77
4a	(+/-) Rivalutazioni/svalutazioni di attività finanziarie	1.368.681,00	314.122,71
4b	(+) accantonamenti a fondi svalutazioni	10.296.401,94	10.396.275,33
4c	(-) utilizzo fondi svalutazioni*	- 2.388.625,60	- 2.193.935,15
4	- Fondi svalutazione di attività	6.539.095,34	8.516.462,89
5a	(+) accantonamenti a fondi per rischi e oneri	11.088.259.519,70	569.013.612,20
5b	(-) utilizzo fondi per rischi e oneri	-11.060.580.569,16	-389.301.203,09
5	- Fondo per rischi ed oneri futuri	27.678.950,54	179.712.409,11
III=(6+7+8+9+10)	TOTALE Flusso di CCN della gestione corrente	24.483.375,50	-997.004.733,96
6a	(+)/(-) aumento/diminuzione debiti verso regione e provincia autonoma, esclusa la variazione relativa a debiti per acquisto di beni strumentali	226.783.808,78	72.326,70
6b	(+)/(-) aumento/diminuzione debiti verso comune	6.621.316,58	- 17.721.492,71
6c	(+)/(-) aumento/diminuzione debiti verso aziende sanitarie pubbliche	- 46.198.656,48	329.776,68
6d	(+)/(-) aumento/diminuzione debiti verso arpa	12.555,14	23.111,79
6e	(+)/(-) aumento/diminuzione debiti verso fornitori	160.526.227,37	- 18.476.530,67
6f	(+)/(-) aumento/diminuzione debiti tributari	19.302.725,60	623.911,81
6g	(+)/(-) aumento/diminuzione debiti verso istituti di previdenza	9.681.813,77	- 3.523.507,45
6h	(+)/(-) aumento/diminuzione altri debiti	- 534.908.841,43	- 43.203.846,29
6	(+)/(-) aumento/diminuzione debiti (escl forn di immob e C/C bancari e istituto tesoriere)	-158.179.050,67	-81.876.250,14
7	(+)/(-) aumento/diminuzione ratei e risconti passivi	484.946,34	- 412.335,43
8a	(+)/(-) diminuzione/aumento crediti parte corrente v/stato quote indistinte	726.488.518,91	- 729.737.210,87
8b	(+)/(-) diminuzione/aumento crediti parte corrente v/stato quote vincolate	- 159.720.957,22	-
8c	(+)/(-) diminuzione/aumento crediti parte corrente v/Regione per gettito addizionali Irpef e Irap	-	-
8d	(+)/(-) diminuzione/aumento crediti parte corrente v/Regione per partecipazioni regioni a statuto speciale	-	-
8e	(+)/(-) diminuzione/aumento crediti parte corrente v/Regione - vincolate per partecipazioni regioni a statuto speciale	-	-
8f	(+)/(-) diminuzione/aumento crediti parte corrente v/Regione - gettito fiscalità regionale	-	-
8g	(+)/(-) diminuzione/aumento crediti parte corrente v/Regione - altri contributi extrafondo	-	-
8h	(+)/(-) diminuzione/aumento crediti parte corrente v/Regione	- 167.296.141,10	59.492.211,63
8j	(+)/(-) diminuzione/aumento crediti parte corrente v/Comune	- 795.566,66	2.563.814,11
8k	(+)/(-) diminuzione/aumento crediti parte corrente v/Asl-Ao	12.082.335,08	- 791.870,51
8l	(+)/(-) diminuzione/aumento crediti parte corrente v/ARPA	- 1.941.291,49	- 1.174.277,60
8m	(+)/(-) diminuzione/aumento crediti parte corrente v/Erario	2.774.826,80	- 2.115.800,84
8n	(+)/(-) diminuzione/aumento crediti parte corrente v/Altri	- 6.878.711,50	- 238.190.625,86
8	(+)/(-) diminuzione/aumento di crediti	404.713.012,82	-909.953.759,94
9a	(+)/(-) diminuzione/aumento del magazzino	- 224.805.186,41	- 6.615.576,75
9b	(+)/(-) diminuzione/aumento di acconti a fornitori per magazzino	-	-
9	(+)/(-) diminuzione/aumento rimanenze	-224.805.186,41	-6.615.576,75
10	(+)/(-) diminuzione/aumento ratei e risconti attivi	2.269.653,42	1.853.188,30
I+II+III	A - Totale operazioni di gestione reddituale	112.717.283,27	-759.416.198,68
		2.021,00	2.022,00



544ba9c3



Rendiconto Finanziario 2022

SCHEMA DI RENDICONTO FINANZIARIO
DETTAGLIATO
MODELLO 999

		ANNO 2021	ANNO 2022
ATTIVITÀ DI INVESTIMENTO		-	-
a1	(-) Acquisto costi di impianto e di ampliamento	-	-
a2	(-) Acquisto costi di ricerca e sviluppo	-	-
a3	(-) Acquisto Diritti di brevetto e diritti di utilizzazione delle opere d'ingegno	- 6.672.336,88	- 6.380.742,64
a4	(-) Acquisto immobilizzazioni immateriali in corso	- 6.556.474,82	- 7.486.559,83
a5	(-) Acquisto altre immobilizzazioni immateriali	- 20.721.029,59	- 22.616.504,34
a	(-) Acquisto Immobilizzazioni Immateriali	-33.949.841,29	-36.483.806,81
b1	(+) Valore netto contabile costi di impianto e di ampliamento dismessi	-	-
b2	(+) Valore netto contabile costi di ricerca e sviluppo dismessi	-	-
b3	(+) Valore netto contabile Diritti di brevetto e diritti di utilizzazione delle opere d'ingegno dismessi	-	-
b4	(+) Valore netto contabile immobilizzazioni immateriali in corso dismesse	-	-
b5	(+) Valore netto contabile altre immobilizzazioni immateriali dismesse	74.002,26	9.499,65
b	(+) Valore netto contabile Immobilizzazioni Immateriali dismesse	74.002,26	9.499,65
c1	(-) Acquisto terreni	- 118.001,00	- 271.672,13
c2	(-) Acquisto fabbricati	- 52.129.580,52	- 33.023.100,14
c3	(-) Acquisto impianti e macchinari	- 27.710.380,55	- 23.122.319,90
c4	(-) Acquisto attrezzature sanitarie e scientifiche	- 119.888.042,31	- 87.427.661,15
c5	(-) Acquisto mobili e arredi	- 15.080.587,11	- 12.321.251,04
c6	(-) Acquisto automezzi	- 8.785.816,52	- 2.967.540,28
c7	(-) Acquisto altri beni materiali	- 95.199.915,40	- 139.220.857,34
c	(-) Acquisto Immobilizzazioni Materiali	-318.912.323,41	-298.354.401,98
d1	(+) Valore netto contabile terreni dismessi	21.745,34	2.304,59
d2	(+) Valore netto contabile fabbricati dismessi	147.208,75	977.206,55
d3	(+) Valore netto contabile impianti e macchinari dismessi	-	257,84
d4	(+) Valore netto contabile attrezzature sanitarie e scientifiche dismesse	12.925.204,43	8.737.207,42
d5	(+) Valore netto contabile mobili e arredi dismessi	1.475.630,27	1.727.086,88
d6	(+) Valore netto contabile automezzi dismessi	1.658.646,41	312.216,81
d7	(+) Valore netto contabile altri beni materiali dismessi	3.566.653,82	3.412.222,01
d	(+) Valore netto contabile Immobilizzazioni Materiali dismesse	19.795.089,02	15.168.502,10
e1	(-) Acquisto crediti finanziari	-	- 10.500,00
e2	(-) Acquisto titoli	185.194,37	- 102.428,57
e	(-) Acquisto Immobilizzazioni Finanziarie	185.194,37	-112.928,57
f1	(+) Valore netto contabile crediti finanziari dismessi	-	-
f2	(+) Valore netto contabile titoli dismessi	4.398.481,93	537.719,05
f	(+) Valore netto contabile Immobilizzazioni Finanziarie dismesse	4.398.481,93	537.719,05
g	(+/-) Aumento/Diminuzione debiti v/fornitori di immobilizzazioni	1.105.500,84	33.791.797,13
a+b+c+d+e+f+g	B - Totale attività di investimento	-327.303.896,28	-285.443.619,43
		2.021,00	2.022,00
ATTIVITÀ DI FINANZIAMENTO		-	-
	(+)/(-) diminuzione/aumento crediti vs Stato (finanziamenti per investimenti)	75.509.847,10	- 599.244.715,75
	(+)/(-) diminuzione/aumento crediti vs Regione (finanziamenti per investimenti)	- 23.375.192,11	512.282,65
	(+)/(-) diminuzione/aumento crediti vs Regione (aumento fondo di dotazione)	-	-
	(+)/(-) diminuzione/aumento crediti vs Regione (ripiano perdite)	-	-
	(+)/(-) diminuzione/aumento crediti vs Regione (copertura debiti al 31.12.2005)	-	-
	(+) aumento fondo di dotazione	12.539.738,30	5.509.119,36
	(+) aumento contributi in c/capitale da regione e da altri	320.827.582,74	879.368.733,30
	(+)/(-) altri aumenti/diminuzioni al patrimonio netto*	- 5.683.443,37	- 9.838.703,04
	(+)/(-) aumenti/diminuzioni nette contabili al patrimonio netto	-	-
	(+)/(-) aumento/diminuzione debiti C/C bancari e istituto tesoriere*	84.161,60	- 24.638,05
	(+) assunzione nuovi mutui*	-	8.970.000,00
	(-) mutui quota capitale rimborsata	- 6.501.338,63	- 522.248,74
somma dei precedenti	C - Totale attività di finanziamento	373.401.355,63	284.729.829,73
FLUSSO DI CASSA COMPLESSIVO (A+B+C)		158.814.742,62	-760.129.988,38
		158.814.742,62	-760.129.988,38
Delta liquidità tra inizio e fine esercizio (al netto dei conti bancari passivi)			
Squadratura tra il valore delle disponibilità liquide nello SP e il valore del flusso di cassa complessivo		0,00	0,00

