



MANUALE D'USO

Breve guida sull'uso del logo delle fattorie sociali del Veneto



Fattoria Sociale
del Veneto



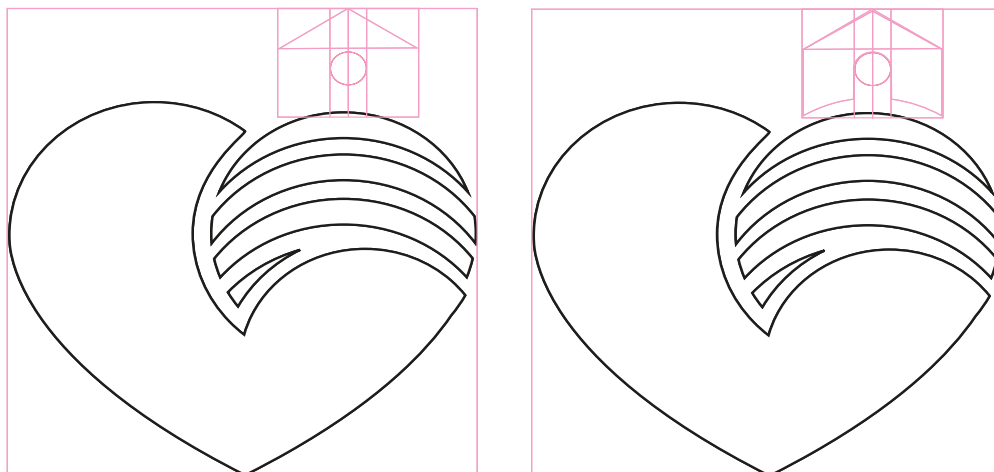
117f594c



—

Pittogramma

La presente illustrazione rappresenta la costruzione geometrica che ha portato alla realizzazione dell'oggetto visivo che caratterizza il logo



—

Proporzioni

La presente illustrazione rappresenta lo studio di proporzione ed equilibrio fra testo ed immagine.



Logotipo

Il logotipo a colori rappresenta il logo con le sue colorazioni caratteristiche (che verranno illustrate in seguito). La versione in positivo è la versione ad un colore rappresentato in nero. Quello in versione in negativo versione del logotipo in bianco. Le versioni sia in positivo che in negativo sono da utilizzare nei casi che il logo a colori non sia leggibile per via del colore di sfondo che si vuole utilizzare.

Logo versione a colori



Logo versione in positivo



Logo versione in negativo



117f594c



—

Font: Cabin

Il testo "Fattoria Sociale" ha fatto uso del font Cabin in versione bold. Sono qui illustrati tutti i caratteri della tipologia di font scelto.

Fattoria Sociale

Cabin Bold

abcdefghijklmn

opqrstuvwxyz

ABCDEFGHIJK

LMNOPQRSTU

VWXYZ

1234567890

!@#\$%^&*()-+=



117f594c



Font: Caveat regular

Il testo "Del Veneto" ha fatto uso del font Caveat in versione regular. Sono qui illustrati tutti i caratteri della tipologia di font scelto.

del Veneto

Caveat regular

abcdefghijklmn

opqrstuvwxyz

ABCDEFGHIJK

LMNOPQRSTU

VWXYZ

1234567890

!@#\$%^&*()-+=



117f594c



Font: Cabin

Il testo del payoff ha fatto uso del font Cabin in versione regular.
Sono qui illustrati tutti i caratteri della tipologia di font scelto.

inserimento socio-lavorativo

iniziative educative, assistenziali,
formative e per il benessere personale

percorsi abilitativi e riabilitativi

reinserimento e reintegrazione
sociale di detenuti ed ex detenuti

Cabin regular

abcdefghijklmn

opqrstuvwxyz

ABCDEFGHIJK

LMNOPQRSTU

VWXYZ

1234567890

!@#\$%^&*()-+=



117f594c



Palette cromatica:

In questa sezione sono indicate nello specifico le colorazioni (campioni colore) che sono state scelte per la realizzazione del logo.

I Pantoni e i valori di CMYK sono relativi alla stampa tipografica mentre quelli in RGB all'utilizzo nel web.

Verde

Pantone: 370 C
CMYK: 67/25/100/9
RGB: 97/140/46
HEX: #618C2E

Arancione

Pantone: 1665 C
CMYK: 0/83/100/0
RGB: 232/70/16
HEX: #E84610



Utilizzo scorretto:

Al fine di non compromettere la leggibilità e l'immagine coordinata, sono qui elencati gli utilizzi scorretti del logo.



non modificare i colori istituzionali



non modificare le proporzioni



non modificare la distanza tra le lettere



non usare sfumature



non deformare il logo



non usare il logo a colori su uno sfondo che ne comprometta la leggibilità



non usare colori di sfondo simili a quelli del logo



non modificare gli elementi del logo



Utilizzo sfondo:

Se si vuole utilizzare il logo su un determinato sfondo, sono qui indicati gli usi corretti e scorretti dell'applicazione al fine di non comprometterne la leggibilità.



Distanza di rispetto e dimensione minima di lettura:

Per determinare la distanza di rispetto minima e ottimale per la riproduzione del logo Fattoria Sociale del Veneto è stato utilizzato il simbolo.
Per non compromettere la leggibilità del logo è consigliabile non scendere sotto i 20 mm di larghezza.



20 mm



Applicazione del logo:

Sono qui di seguito rappresentati alcuni esempi di applicazioni del logo (mockup) al fine di avere un modello di riferimento concreto di quando verrà utilizzato in modo tangibile nella realtà aziendale.



—

Applicazione del logo:



Declinazione logo:

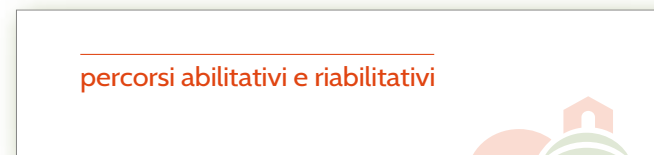
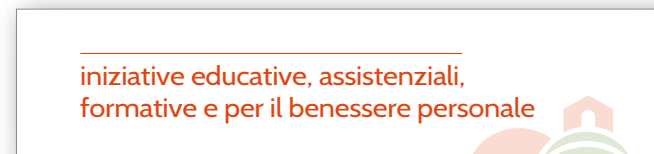
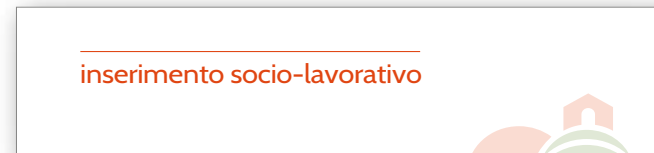
Qui di seguito rappresentato un esempio del logo con la declinazione per le sezioni di iscrizione all'elenco regionale.



Applicazione:

Si indicano di seguito alcuni suggerimenti per la realizzazione della targa di riconoscimento da apporre all'esterno delle aziende iscritte all'elenco regionale delle fattorie sociali: targa rettangolare, in plexiglas trasparente stampato a 2 colori con sfondo bianco coprente, dimensione 20x15 e 20x5 cm, spessore 3 mm e con distanziatori in argento satinato.

N.B. Lo sfondo, dell'intera superficie della targa, dovrà essere sempre bianco e non trasparente.



—

Esempio di applicazione:

Sono qui di seguito rappresentati degli esempi di carta intestata con la applicazione del logo con una o più sezioni di iscrizione all'elenco regionale.

