



# CONSIGLIO REGIONALE DEL VENETO

XI LEGISLATURA

*ALLEGATI ALLA DELIBERAZIONE CONSILIARE N. 113 DEL 9 NOVEMBRE 2021  
RELATIVA A:*

**BILANCIO CONSOLIDATO 2020 (ARTICOLO 68, DECRETO LEGISLATIVO  
118/2011)**

- Bilancio consolidato 2020
- Relazione del Collegio dei Revisori dei Conti

# **BILANCIO CONSOLIDATO**

**2020**

---

## INDICE

### 1. INTRODUZIONE

- 1.1 *Introduzione*
- 1.2 *Finalità del bilancio consolidato*

### 2. STATO PATRIMONIALE

### 3. CONTO ECONOMICO

### 4. RELAZIONE SULLA GESTIONE

- 4.1 *Premessa*
- 4.2 *Elenco Enti e Società che compongono il Gruppo Regione del Veneto*
- 4.3 *Area di Consolidamento*
- 4.4 *Descrizione delle attività svolte dai soggetti appartenenti all'area di consolidamento*
- 4.5 *Principali elementi rappresentativi del Bilancio Consolidato*
- 4.6 *Fatti di rilievo relativi all'esercizio 2020*
- 4.7 *Fatti di rilievo avvenuti dopo la data di riferimento del bilancio consolidato*

### 5. NOTA INTEGRATIVA

- 5.1 *Premessa*
- 5.2 *Presupposti normativi e di prassi*
- 5.3 *Il Percorso per la predisposizione del bilancio consolidato della Regione del Veneto*
- 5.4 *I criteri di valutazione applicati*
- 5.5 *Variazioni rispetto all'anno precedente*
- 5.6 *Le operazioni infragruppo*
- 5.7 *La redazione del Bilancio consolidato e la differenza di consolidamento*
- 5.8 *Ammontare dei crediti e dei debiti di durata residua superiore ai cinque anni*
- 5.9 *Composizione delle voci "ratei e risconti" e della voce "altri accantonamenti" dello stato patrimoniale*
- 5.10 *Suddivisione degli interessi e degli altri oneri finanziari tra le diverse tipologie di finanziamento*
- 5.11 *Composizione delle voci "proventi straordinari" e "oneri straordinari"*
- 5.12 *Ammontare dei compensi spettanti agli amministratori e ai sindaci dell'impresa capogruppo per lo svolgimento di tali funzioni anche in altre imprese incluse nel consolidamento*
- 5.13 *Informazioni per ciascuna categoria di strumenti finanziari derivati sul fair value, entità e natura*
- 5.14 *Perdite ripianate dall'Ente*
  
- 5.15 *Dati di bilancio delle partecipate – prospetti di sintesi*
- 5.16 *Dettaglio scritture di rettifica ed elisioni*

# **1. INTRODUZIONE**

## 1.1 Introduzione

Il Decreto Legislativo 23 giugno 2011, n. 118, definisce le regole di contabilità pubblica e prevede la redazione ed approvazione annuale del Bilancio Consolidato, contenente i dati contabili aggregati dell'ente Regione con i propri enti organismi e società partecipate, individuati sulla base dei criteri e principi di consolidamento stabiliti dall'Allegato 4/4 del citato decreto.

Il Bilancio Consolidato del Gruppo Regione del Veneto è un documento contabile consuntivo che, attraverso l'elisione dei rapporti economico-finanziari che hanno prodotto effetti solo all'interno del gruppo (le cosiddette "operazioni infragruppo") consente di rappresentare le sole transazioni effettuate con i soggetti esterni al "gruppo" e le consistenze patrimoniali e finanziarie finali del gruppo stesso.

La sua rappresentazione utilizza gli strumenti della contabilità economico-patrimoniale che si esprime con la redazione di uno Stato Patrimoniale e di un Conto Economico dei valori consolidati.

Esso aggrega pertanto i valori finali dell'esercizio 2020 del bilancio della capogruppo Regione Veneto (bilancio che comprende i dati della Giunta e del Consiglio Regionale), cui si sommano algebricamente, al netto delle elisioni delle operazioni infragruppo, i valori dei bilanci finali delle società e degli enti appartenenti al perimetro di consolidamento individuato annualmente dalla Giunta sulla base dei parametri di controllo e partecipazione definiti dalla normativa.

In ossequio a quanto previsto dall'art. 11-ter del D.Lgs. 118/2011 e dal principio applicato 4/4, la redazione del bilancio consolidato segue, sia in termini di tempo che di contenuti, la redazione ed approvazione del Rendiconto Generale della Regione, contenente anche i relativi Stato Patrimoniale e Conto Economico. Tale approvazione è avvenuta da parte del Consiglio Regionale con L.R. n. 21 del 23 luglio 2021 a seguito del giudizio positivo di parifica espresso dalla Sezione Regionale di Controllo della Corte dei Conti per il Veneto in data 25 giugno 2021.

Il termine annuale di approvazione del Bilancio Consolidato è stabilito dall'articolo 68 del D. Lgs. 118/2011 al 30 settembre dell'anno successivo. In considerazione del protrarsi dello stato di emergenza sanitaria dovuta all'epidemia da COVID-19, come per l'esercizio precedente, il termine di approvazione del bilancio consolidato per l'esercizio 2020 è stato differito al 30 novembre ex art. 11 – quater c. 3 lett. b) del Decreto Legge n. 52/2021 convertito con modificazioni dalla L. 17 giugno 2021, n. 87.

Sulla base dei documenti approvati dal Consiglio e dei bilanci prodotti dai soggetti partecipati, si è pertanto predisposto il Bilancio Consolidato dell'esercizio 2020 secondo gli schemi previsti dall'allegato 11 del citato decreto, costituito dallo Stato Patrimoniale, dal Conto Economico e dalla Relazione sulla Gestione che comprende la Nota Integrativa del Gruppo Regione Veneto.

## 1.2 Finalità del Bilancio consolidato

Il bilancio consolidato della Regione del Veneto rappresenta la situazione economica, finanziaria e patrimoniale dei soggetti compresi nel perimetro di consolidamento, mediante l'integrazione delle informazioni desumibili singolarmente ed in modo disgiunto dai bilanci forniti dai singoli componenti del gruppo, con l'obiettivo finale di consentire una visione d'insieme delle attività svolte dall'ente attraverso il gruppo ed una valutazione complessiva delle consistenze economico-patrimoniali e finanziarie, del gruppo di enti e società che fanno capo alla Regione del Veneto.

Il consolidamento dei conti è infatti lo strumento che consente la rilevazione delle partite infragruppo e dei rapporti finanziari reciproci, oltre all'esame della complessiva situazione contabile, gestionale ed organizzativa del gruppo. Esso può costituire quindi anche un supporto utile a valutare forme di governance adeguate per il Gruppo definito dal perimetro di consolidamento.

Il bilancio consolidato costituisce inoltre uno degli strumenti attraverso cui la Regione del Veneto intende perfezionare la sua attività di controllo sugli organismi partecipati, anche alla luce dell'evoluzione normativa in materia di rapporto società/enti partecipati disciplinata dal D. Lgs 175/2016 – TU in materia di società a partecipazione pubblica.

Ai sensi del D. Lgs. n. 118/2011 i soggetti facenti parte del Gruppo Amministrazione Pubblica e del Perimetro di consolidamento sono stati definiti con delibera di Giunta n. 95 del 02 febbraio 2021 avente ad oggetto “Bilancio consolidato 2020. Individuazione dei componenti del Gruppo Regione del Veneto e del perimetro di consolidamento ai sensi del D.Lgs. 118/2011”.

Con Deliberazione di approvazione del presente consolidato, vengono aggiornati gli elenchi come riportati al successivo paragrafo 4.2 a seguito dell'inserimento della Fondazione Veneto Film Commission tra i soggetti controllati (verbale del Tavolo Tecnico Operativo Regionale del 26/02/2021).

Con nota protocollo 51424 del 03/02/2021 sono state diramate le direttive agli enti strumentali ed alle società partecipate al fine di rendere possibile il processo di consolidamento dei dati di bilancio dei componenti del perimetro di consolidamento.

Rispetto all'esercizio 2019 il Gruppo Amministrazione Pubblica è stato ampliato di ulteriori n 8 soggetti: 4 enti strumentali, di cui 2 aggiunti al perimetro di consolidamento, e 4 società a partecipazione indiretta.

Conseguentemente, i bilanci consolidati del biennio si possono considerare confrontabili non essendoci variazioni rilevanti nel numero dei soggetti del perimetro e nei valori rappresentati.

Le variazioni dei soggetti appartenenti al perimetro sono dettagliatamente indicate nello specifico paragrafo della relazione sulla gestione.

La Regione sta ulteriormente proseguendo nel processo di razionalizzazione degli enti partecipati, sia direttamente che indirettamente. A tal proposito si fa presente che con DGR 1687 del 09 dicembre 2020 è stato approvato il Piano di Razionalizzazione periodica delle partecipazioni pubbliche della Regione possedute al 31.12.2019.

Si presentano gli schemi di bilancio dello Stato Patrimoniale e del Conto Economico, cui seguono la Relazione sulla Gestione e la Nota Integrativa.

## **2. STATO PATRIMONIALE**

REGIONE DEL VENETO - CONSOLIDATO

STATO PATRIMONIALE		Esercizio 2020	Esercizio 2019	Riferimento art.2424 CC	Riferimento DM 26/4/95
	ATTIVO				
1	A) CREDITI VERSO LO STATO ED ALTRE AMMINISTRAZIONI PUBBLICHE PER LA PARTECIPAZIONE AL FONDO DI DOTAZIONE	0,00	0,00	A	A
	TOTALE CREDITI VERSO PARTECIPANTI (A)	0,00	0,00		
	B) IMMOBILIZZAZIONI				
I	<u>Immobilizzazioni immateriali</u>			BI	BI
1	Costi di impianto e di ampliamento	192.403,00	196.327,00	BI1	BI1
2	Costi di ricerca sviluppo e pubblicità	124.488,94	125.248,94	BI2	BI2
3	Diritti di brevetto ed utilizzazione opere dell'ingegno	21.976.534,94	19.616.536,78	BI3	BI3
4	Concessioni, licenze, marchi e diritti simile	292.338,14	221.707,50	BI4	BI4
5	Avviamento	0,00	0,00	BI5	BI5
6	Immobilizzazioni in corso ed acconti	316.854.263,41	255.396.616,72	BI6	BI6
9	Altre	293.029.931,58	327.004.352,01	BI7	BI7
	Totale immobilizzazioni immateriali	632.469.960,01	602.560.788,95		
	<u>Immobilizzazioni materiali (3)</u>				
II 1	Beni demaniali	734.244.667,64	841.866.641,01		
1.1	Terreni	0,00	28.290,00		
1.2	Fabbricati	14.248.006,20	77.462,78		
1.3	Infrastrutture	646.035.378,60	642.131.689,52		
1.9	Altri beni demaniali	73.961.282,84	199.629.198,71		
III 2	Altre immobilizzazioni materiali (3)	2.503.829.926,60	2.440.760.644,59		
2.1	Terreni	120.830.395,54	124.332.093,36	BII1	BII1
a	di cui in leasing finanziario	446.071,00	446.247,00		
2.2	Fabbricati	1.500.836.954,22	1.513.603.440,02		
a	di cui in leasing finanziario	78.850.191,21	78.850.191,21		
2.3	Impianti e macchinari	77.499.975,68	31.007.128,72	BII2	BII2
a	di cui in leasing finanziario	59.516.102,00	6.522.585,00		
2.4	Attrezzature industriali e commerciali	15.141.519,80	14.931.365,92	BII3	BII3
2.5	Mezzi di trasporto	4.961.313,00	4.829.283,57		
2.6	Macchine per ufficio e hardware	6.788.827,80	4.413.256,52		
2.7	Mobili e arredi	1.925.345,53	2.157.631,20		
2.8	Infrastrutture	48.324.539,48	14.463.201,26		
	Altri beni materiali	727.521.055,55	731.023.244,02		
3	Immobilizzazioni in corso ed acconti	1.037.378.198,30	910.607.073,44	BII5	BII5
	Totale immobilizzazioni materiali	4.275.452.792,54	4.193.234.359,04		
IV	<u>Immobilizzazioni finanziarie (1)</u>				
1	Partecipazioni in	115.543.730,16	113.633.943,17	BIII1	BIII1
a	imprese controllate	2.654.476,16	2.246.637,00	BIII1a	BIII1a
b	imprese partecipate	27.385.146,55	25.905.846,55	BIII1b	BIII1b
c	altri soggetti	85.504.107,45	85.481.459,62		
2	Crediti verso	597.187.050,13	648.117.916,66	BIII2	BIII2
a	altre amministrazioni pubbliche	97.068.269,78	82.724.161,34		
b	imprese controllate	0,00	0,00	BIII2a	BIII2a
c	imprese partecipate	2.743.956,00	2.743.956,00	BIII2b	BIII2b
d	altri soggetti	497.374.824,35	562.649.799,32	BIII2c BIII2d	BIII2d
3	Altri titoli	35.180.145,00	38.305.426,00	BIII3	
	Totale immobilizzazioni finanziarie	747.910.925,29	800.057.285,83		
	TOTALE IMMOBILIZZAZIONI (B)	5.655.833.677,84	5.595.852.433,82		
	C) ATTIVO CIRCOLANTE				
I	<u>Rimanenze</u>	47.817.368,94	44.630.906,96	CI	CI
	Totale rimanenze	47.817.368,94	44.630.906,96		
II	<u>Crediti (2)</u>				
1	Crediti di natura tributaria	1.841.876.055,98	1.897.547.694,93		
a	Crediti da tributi destinati al finanziamento della sanità	1.751.578.387,81	1.815.179.757,95		



REGIONE DEL VENETO - CONSOLIDATO

STATO PATRIMONIALE		Esercizio 2020	Esercizio 2019	Riferimento art.2424 CC	Riferimento DM 26/4/95
b	Altri crediti da tributi	90.297.668,17	82.367.936,98		
c	Crediti da Fondi perequativi	0,00	0,00		
2	Crediti per trasferimenti e contributi	1.709.603.739,42	1.610.152.635,16		
a	verso amministrazioni pubbliche	1.363.483.265,42	1.371.677.821,80		
b	imprese controllate	71.990,00	127.940,00		CII2
c	imprese partecipate	173.527,00	304.630,00	CII3	CII3
d	verso altri soggetti	345.874.957,00	238.042.243,36		
3	Verso clienti ed utenti	80.876.118,24	238.146.462,93	CII1	CII1
4	Altri crediti	210.807.230,11	266.916.375,93	CII5	CII5
a	verso l'erario	2.877.444,61	2.899.573,60		
b	per attività svolta per c/terzi	1.639.113,40	2.131.308,80		
c	altri	206.290.672,10	261.885.493,53		
	<b>Totale crediti</b>	<b>3.843.163.143,75</b>	<b>4.012.763.168,95</b>		
III	<b>ATTIVITA' FINANZIARIE CHE NON COSTITUISCONO IMMOBILIZZI</b>				
1	Partecipazioni	462.585,00	3.295.221,00	CIII1,2,3,4,5	CIII1,2,3
2	Altri titoli	2.876.641,00	3.577.372,00	CIII6	CIII5
	<b>Totale attività finanziarie che non costituiscono immobilizzi</b>	<b>3.339.226,00</b>	<b>6.872.593,00</b>		
IV	<b>DISPONIBILITA' LIQUIDE</b>				
1	Conto di tesoreria	1.599.726.509,89	1.628.314.813,45		
a	Istituto tesoriere	1.599.629.060,38	1.605.822.309,95		CIV1a
b	Presso Banca d'Italia	97.449,51	22.492.503,50		
2	Altri depositi bancari e postali	268.223.577,67	200.341.097,77	CIV1	CIV1b e CIV1c
3	Denaro e valori in cassa	132.928,69	146.863,87	CIV2 e CIV3	CIV2 e CIV3
4	Altri conti presso la tesoreria statale intestati all'ente	0,00	0,00		
	<b>Totale disponibilità liquide</b>	<b>1.868.083.016,25</b>	<b>1.828.802.775,09</b>		
	<b>TOTALE ATTIVO CIRCOLANTE (C)</b>	<b>5.762.402.754,94</b>	<b>5.893.069.444,00</b>		
	<b>D) RATEI E RISCONTI</b>				
1	Ratei attivi	761.011,17	578.240,10	D	D
2	Risconti attivi	9.702.671,80	7.519.520,77	D	D
	<b>TOTALE RATEI E RISCONTI (D)</b>	<b>10.463.682,97</b>	<b>8.097.760,87</b>		
	<b>TOTALE DELL'ATTIVO</b>	<b>11.428.700.115,75</b>	<b>11.497.019.638,69</b>		
	<b>PASSIVO</b>				
	<b>A) PATRIMONIO NETTO</b>				
I	Fondo di dotazione	306.685.539,41	479.295.938,31	AI	AI
II	Riserve	2.426.704.910,22	2.591.024.452,65		
a	da risultato economico di esercizi precedenti	712.706.133,81	820.780.786,17	AIV, AV, AVI, AVII, AVII	AIV, AV, AVI, AVII, AVII
b	da capitale	0,00	0,00	AII, AIII	AII, AIII
c	da permessi di costruire	0,00	0,00		
d	Riserve indisponibili per beni demaniali e patrimoniali indisponibili e per i beni culturali	1.698.373.465,84	1.755.775.557,32		
e	Altre riserve indisponibili	15.625.310,57	14.468.109,16		
III	Risultato economico dell'esercizio	292.865.454,64	213.606.341,98	AIX	AIX
	<b>Patrimonio netto comprensivo della quota di pertinenza di terzi</b>	<b>3.026.255.904,27</b>	<b>3.283.926.732,94</b>		
	Fondo di dotazione e riserve di pertinenza di terzi	67.676.490,69	67.040.319,44		
	Risultato economico dell'esercizio di pertinenza di terzi	303.448,55	489.156,25		
	<b>Patrimonio netto di pertinenza di terzi</b>	<b>67.979.939,24</b>	<b>67.529.475,69</b>		
	<b>TOTALE PATRIMONIO NETTO (A)</b>	<b>3.026.255.904,27</b>	<b>3.283.926.732,94</b>		
	<b>B) FONDI PER RISCHI ED ONERI</b>				
1	per trattamento di quiescenza	280.609,32	270.139,32	B1	B1
2	per imposte	4.761.243,00	10.154.593,00	B2	B2
3	altri	164.308.144,87	165.143.107,93	B3	B3
4	fondo di consolidamento per rischi e oneri futuri	0,00	0,00		
	<b>TOTALE FONDI PER RISCHI ED ONERI (B)</b>	<b>169.349.997,19</b>	<b>175.567.840,25</b>		
	<b>C) TRATTAMENTO DI FINE RAPPORTO</b>	<b>24.010.247,41</b>	<b>24.069.968,57</b>	C	C

REGIONE DEL VENETO - CONSOLIDATO

STATO PATRIMONIALE		Esercizio 2020	Esercizio 2019	Riferimento art.2424 CC	Riferimento DM 26/4/95
	TOTALE T.F.R. (C)	24.010.247,41	24.069.968,57		
	<b>D) DEBITI (1)</b>				
1	Debiti da finanziamento	5.049.014.286,73	5.218.497.358,64		
a	prestiti obbligazionari	798.580.833,50	869.009.934,00	D1 e D2	D1
b	verso altre amministrazioni pubbliche	3.237.391.468,27	3.406.875.742,04		
c	verso banche e tesoriere	105.576.627,00	130.599.405,39	D4	D3 e D4
d	verso altri finanziatori	907.465.357,96	812.012.277,21	D5	
2	Debiti verso fornitori	378.482.737,43	364.912.656,96	D7	D6
3	Acconti	9.700.599,47	11.530.864,96	D6	D5
4	Debiti per trasferimenti e contributi	1.200.122.303,04	1.583.366.783,02		
a	enti finanziati dal servizio sanitario nazionale	0,00	0,00		
b	altre amministrazioni pubbliche	879.460.982,95	1.277.958.099,30		
c	imprese controllate	46.943,00	46.300,00	D9	D8
d	imprese partecipate	43.015,00	49.784,00	D10	D9
e	altri soggetti	320.571.362,09	305.312.599,72		
5	Altri debiti	562.208.656,79	545.817.979,50	D12,D13,D14	D11,D12,D13
a	tributari	16.554.076,21	16.122.307,13		
b	verso istituti di previdenza e sicurezza sociale	11.996.251,25	12.746.121,27		
c	per attività svolta per c/terzi (2)	293.835,00	323.308,00		
d	altri	533.364.494,33	516.626.243,10		
	TOTALE DEBITI (D)	7.199.528.583,46	7.724.125.643,08		
	<b>E) RATEI E RISCOINTI E CONTRIBUTI AGLI INVESTIMENTI</b>				
I	Ratei passivi	31.645.796,24	28.545.078,32	E	E
II	Risconti passivi	977.909.587,18	260.784.375,53	E	E
1	Contributi agli investimenti	817.722.328,96	130.124.957,40		
a	da altre amministrazioni pubbliche	782.907.335,39	98.194.432,55		
b	da altri soggetti	34.814.993,57	31.930.524,85		
2	Concessioni pluriennali	0,00	4.156.819,00		
3	Altri risconti passivi	160.187.258,22	126.502.599,13		
	TOTALE RATEI E RISCOINTI (E)	1.009.555.383,42	289.329.453,85		
	TOTALE DEL PASSIVO	11.428.700.115,75	11.497.019.638,69		
	<b>CONTI D'ORDINE</b>				
	1) Impegni su esercizi futuri	637.178.959,89	484.261.827,89		
	2) Beni di terzi in uso	497.915.489,66	504.304.904,57		
	3) Beni dati in uso a terzi	12.027.595,40	9.242.260,32		
	4) Garanzie prestate a amministrazioni pubbliche	4.667.820,87	4.806.638,10		
	5) Garanzie prestate a imprese controllate	0,00	0,00		
	6) Garanzie prestate a imprese partecipate	0,00	0,00		
	7) Garanzie prestate a altre imprese	1.053.716,93	4.238.865,19		
	TOTALE CONTI D'ORDINE	1.152.843.582,75	1.006.854.496,07		

### **3. CONTO ECONOMICO**

REGIONE DEL VENETO - CONSOLIDATO

CONTO ECONOMICO		Esercizio 2020	Esercizio 2019	Riferimento art.2424 CC	Riferimento DM 26/4/95
<u>A) COMPONENTI POSITIVI DELLA GESTIONE</u>					
1	Proventi da tributi	10.311.503.267,24	10.325.975.327,04		
2	Proventi da fondi perequativi	0,00	0,00		
3	Proventi da trasferimenti e contributi	1.651.502.204,31	1.069.630.068,18		
a	Proventi da trasferimenti correnti	1.397.104.929,00	886.331.851,43		A5c
b	Quota annuale di contributi agli investimenti	9.546.409,25	5.192.235,24		E20c
c	Contributi agli investimenti	244.850.866,06	178.105.981,51		
4	Ricavi delle vendite e prestazioni e proventi da servizi pubblici	641.341.979,20	644.074.162,35	A1	A1a
a	Proventi derivanti dalla gestione dei beni	87.592.231,66	79.061.785,27		
b	Ricavi della vendita di beni	16.784.435,28	16.556.513,17		
c	Ricavi e proventi dalla prestazione di servizi	536.965.312,26	548.455.863,91		
5	Variazioni nelle rimanenze di prodotti in corso di lavorazione, etc. (+/-)	-1.627.509,00	-295.395,00	A2	A2
6	Variazione dei lavori in corso su ordinazione	4.676.596,25	1.694.689,00	A3	A3
7	Incrementi di immobilizzazioni per lavori interni	14.218.271,00	5.580.666,00	A4	A4
8	Altri ricavi e proventi diversi	64.288.458,28	46.590.355,33	A5	A5 a e b
Totale componenti positivi della gestione (A)		12.685.903.267,28	12.093.249.872,90		
<u>B) COMPONENTI NEGATIVI DELLA GESTIONE</u>					
9	Acquisto di materie prime e/o beni di consumo	18.001.834,41	18.646.624,13	B6	B6
10	Prestazioni di servizi	644.470.666,11	651.688.312,43	B7	B7
11	Utilizzo beni di terzi	11.868.381,81	11.914.124,64	B8	B8
12	Trasferimenti e contributi	11.133.022.509,93	10.479.246.495,18		
a	Trasferimenti correnti	10.859.772.128,75	10.049.258.592,95		
b	Contributi agli investimenti ad altre Amministrazioni pubbliche	155.073.550,36	215.864.756,21		
c	Contributi agli investimenti ad altri soggetti	118.176.830,82	214.123.146,02		
13	Personale	319.172.607,36	326.848.574,76	B9	B9
14	Ammortamenti e svalutazioni	149.860.224,99	214.330.744,43	B10	B10
a	Ammortamenti di immobilizzazioni immateriali	42.903.495,05	32.557.385,65	B10a	B10a
b	Ammortamenti di immobilizzazioni materiali	103.507.459,87	101.706.887,13	B10b	B10b
c	Altre svalutazioni delle immobilizzazioni	0,00	6.160,02	B10c	B10c
d	Svalutazione dei crediti	3.449.270,07	80.060.311,63	B10d	B10d
15	Variazioni nelle rimanenze di materie prime e/o beni di consumo (+/-)	-156.885,96	-2.182,83	B11	B11
16	Accantonamenti per rischi	21.162.339,95	11.687.618,26	B12	B12
17	Altri accantonamenti	11.202.578,98	7.990.806,36	B13	B13
18	Oneri diversi di gestione	76.317.275,81	66.247.560,22	B14	B14
Totale componenti negativi della gestione (B)		12.384.921.533,39	11.788.598.677,58		
DIFFERENZA TRA COMPONENTI POSITIVI E NEGATIVI DELLA GESTIONE (A-B)		300.981.733,89	304.651.195,32		
<u>C) PROVENTI ED ONERI FINANZIARI</u>					
<u>Proventi finanziari</u>					
19	Proventi da partecipazioni	1.710.044,00	2.547.088,45	C15	C15
a	da società controllate	0,00	839.919,00		
b	da società partecipate	1.702.647,00	1.096.500,00		
c	da altri soggetti	7.397,00	610.669,45		
20	Altri proventi finanziari	2.840.798,11	3.166.510,50	C16	C16
Totale proventi finanziari		4.550.842,11	5.713.598,95		
<u>Oneri finanziari</u>					
21	Interessi ed altri oneri finanziari	71.406.472,73	73.319.597,29	C17	C17
a	Interessi passivi	67.543.117,73	72.953.061,29		
b	Altri oneri finanziari	3.863.355,00	366.536,00		
Totale oneri finanziari		71.406.472,73	73.319.597,29		
Totale proventi ed oneri finanziari (C)		-66.855.630,62	-67.605.998,34		
<u>D) RETTIFICHE DI VALORE DI ATTIVITA' FINANZIARIE</u>					
22	Rivalutazioni	4.658.202,89	3.641.836,48	D18	D18
23	Svalutazioni	6.408.776,50	1.446.882,97	D19	D19

REGIONE DEL VENETO - CONSOLIDATO

CONTO ECONOMICO		Esercizio 2020	Esercizio 2019	Riferimento art.2424 CC	Riferimento DM 26/4/95
	Totale rettifiche di valore di attività finanziarie (D)	-1.750.573,61	2.194.953,51		
	<b>E) PROVENTI ED ONERI STRAORDINARI</b>				
24	<u>Proventi straordinari</u>			E20	E20
a	Proventi da permessi di costruire	0,00	0,00		
b	Proventi da trasferimenti in conto capitale	19.940.395,79	299.746,76		
c	Sopravvenienze attive e insussistenze del passivo	88.973.847,17	136.302.086,81		E20b
d	Plusvalenze patrimoniali	11.982.100,26	11.988.969,50		E20c
e	Altri proventi straordinari	4.574.237,94	5.687.197,72		
	Totale proventi straordinari	125.470.581,16	154.278.000,79		
25	<u>Oneri straordinari</u>			E21	E21
a	Trasferimenti in conto capitale	668.009,51	347.830,35		
b	Sopravvenienze passive e insussistenze dell'attivo	36.466.482,84	142.870.544,17		E21b
c	Minusvalenze patrimoniali	1.035.262,10	3.028.363,82		E21a
d	Altri oneri straordinari	1.811.778,18	1.703.591,41		E21d
	Totale oneri straordinari	39.981.532,63	147.950.329,75		
	Totale proventi ed oneri straordinari (E)	85.489.048,53	6.327.671,04		
	<b>RISULTATO PRIMA DELLE IMPOSTE (A-B+-C+-D+-E)</b>	<b>317.864.578,19</b>	<b>245.567.821,53</b>		
26	Imposte	24.999.123,55	31.961.479,55	22	22
27	<b>RISULTATO DELL'ESERCIZIO (comprensivo della quota di pertinenza di terzi)</b>	<b>292.865.454,64</b>	<b>213.606.341,98</b>		
28	Risultato dell'esercizio di pertinenza di terzi	303.448,55	489.156,25		

## **4. RELAZIONE SULLA GESTIONE**

## 4.1 Premessa

La presente Relazione costituisce allegato al bilancio consolidato ai sensi di quanto previsto dal punto 5 del Principio Contabile applicato concernente il bilancio consolidato di cui all'Allegato 4/4 al D. Lgs. 118/2011.

Essa si compone di una parte iniziale, riportante i principali elementi rappresentativi del Bilancio Consolidato e della Nota Integrativa.

## 4.2 Elenco Enti e Società che compongono il Gruppo Regione del Veneto

Il termine “gruppo amministrazione pubblica” comprende gli enti e gli organismi strumentali, le società controllate e partecipate da un'amministrazione pubblica come definito all'interno dell'allegato 4/4 del D. Lgs. 118/2011.

La definizione del gruppo amministrazione pubblica (GAP) come prevista dalla norma, fa riferimento alla nozione di controllo di “diritto”, di “fatto” e “contrattuale”, anche nei casi in cui non sia presente un legame di partecipazione, diretta o indiretta, al capitale delle controllate ed a una nozione di partecipazione.

In merito alle scelte effettuate dalla Regione del Veneto circa la composizione del Gruppo, esse trovano descrizione per l'anno 2020 nella Dgr. n. 95/2021, che sulla base dell'applicazione dei principi contabili e dei parametri di irrilevanza, ha portato all'approvazione dei due elenchi, riferiti alla composizione del Gruppo (Elenco 1) e al Perimetro di Consolidamento (Elenco 2).

Infine, come già anticipato in precedenza, con la Deliberazione di approvazione del presente consolidato, vengono aggiornati gli elenchi come di seguito indicati in considerazione della natura di soggetto controllato della Fondazione Veneto Film Commission.

Per le annualità precedenti le deliberazioni di riferimento per la composizione del Gruppo sono le seguenti: n. 593/2017, 406/2018, 367/2019, 1715/2019 e 1428/2020.

La composizione definitiva degli elenchi viene di seguito riportata:

### Elenco 1 - Gruppo Amministrazione Pubblica

<i>Organismi Strumentali (art. 1 c. 2 lett. b) d. lgs 118/2011)</i>	<i>CF</i>	<i>Sede</i>	<i>Patrimonio Netto 2020</i>	<i>Quota R.V.</i>	<i>Tipologia Ente (ai sensi dell'art. 11 ter, D.Lgs. 118/2011)</i>
CONSIGLIO REGIONALE	80008600274	Sestiere di S. Marco, 2321, 30124 Venezia VE	1.438.534,07	100%	Organismo Strumentale

<i>Enti Strumentali controllati (art. 11 ter, comma 1 D lgs 118/2011)</i>	<i>CF</i>	<i>Sede</i>	<i>Patrimonio Netto 2020</i>	<i>Quota R.V.</i>	<i>Tipologia Ente (ai sensi dell'art. 11 ter, D.Lgs. 118/2011)</i>
A.T.E.R. BL	00092050251	Via B. Castellani, 2 – Belluno	70.421.954,00	100%	ente strumentale - controllato
A.T.E.R. PD	00222610289	Via Raggio di Sole, 29 - Padova	250.688.902,00	100%	ente strumentale - controllato
A.T.E.R. RO	00041640293	Piazza della Repubblica, 2 - Rovigo	119.236.763,00	100%	ente strumentale - controllato
A.T.E.R. TV	00193710266	Via G. D'Annunzio, 6 – Treviso	175.122.271,00	100%	ente strumentale - controllato
A.T.E.R. VE	00181510272	Dorsoduro 3507, Fondamenta del Magazen - Venezia	285.692.763,00	100%	ente strumentale - controllato
A.T.E.R. VI	00165800244	Via Btg Framarin, 6 – Vicenza	169.349.313,00	100%	ente strumentale - controllato
A.T.E.R. VR	00223640236	Piazza Pozza, 1 c/e – Verona	221.049.463,00	100%	ente strumentale - controllato

<i>Enti Strumentali controllati (art. 11 ter, comma 1 D lgs 118/2011)</i>	<i>CF</i>	<i>Sede</i>	<i>Patrimonio Netto 2020</i>	<i>Quota R.V.</i>	<i>Tipologia Ente (ai sensi dell'art. 11 ter, D.Lgs. 118/2011)</i>
Agenzia Veneta Per L'innovazione del Settore Primario "Veneto Agricoltura"	92281270287	Viale dell'Università 14 – Legnaro	39.830.871,81	100%	agenzia regionale – controllato – gruppo intermedio
Arpav	3382700288	Via Ospedale Civile, 24 – Padova	78.460.929,00	100%	agenzia regionale - controllata
Avepa	90098670277	Via Niccolò Tommaseo, 67/C – PADOVA	23.652.543,29	100%	agenzia regionale-controllata
Ente Parco Naturale Regionale del Fiume Sile	94023150264	Via Tandura, 40 – Treviso	4.104.864,94	100%	ente strumentale - controllato
Ente Parco Regionale dei Colli Euganei	91004990288	Via Ca' Mori, 8 – Este	1.695.432,43	100%	ente strumentale - controllato
Ente Parco Regionale del Delta Del Po	90008170293	Via Marconi, 6 - Ariano Nel Polesine	2.418.879,96	100%	ente strumentale - controllato
Parco Naturale Regionale della Lessinia	93287640234	Piazza Borgo, 52 - Bosco Chiesanuova Verona	1.264.962,62	100%	ente strumentale - controllato
Ente Regionale Veneto Lavoro	03180130274	Via Ca' Marcello, 67/B – Venezia	56.387.825,03	100%	ente strumentale - controllato
ESU PD	00815750286	Via S. Francesco, 122 – Padova	18.152.306,55	100%	ente strumentale – controllato – gruppo intermedio
ESU VE	01740230279	Dorsoduro, 3439/A – Venezia	5.475.570,95	100%	ente strumentale - controllato
ESU VR	01527330235	Via dell'Artigliere, 9 – Verona	11.278.725,69	100%	ente strumentale - controllato
Istituto Regionale per le Ville Venete	80017460272	Via Capitello Albrizzi, 3 – Mira	38.565.428,53	100%	ente strumentale - controllato
Fondazione Veneto Film Commission	90186450277	Via Carducci 32, Venezia (VE)	70.000,00	100%	ente strumentale - controllato

<i>Enti Strumentali partecipati (art. 11 ter, comma 2 D. lgs 118/2011)</i>	<i>CF</i>	<i>Sede</i>	<i>Patrimonio Netto 2020</i>	<i>Quota Regione Veneto</i>	
				<i>Quota R.V.</i>	<i>Percentuale rappresentanti regionali nell'organo di governo attuale (punto 4/4 principio contabile All.4/4 D.Lgs.118/2011)</i>
AIPO – Agenzia Interregionale per il Fiume Po	92116650349	Strada G. Garibaldi 75 – Parma	612.598.032,67	25%	
Associazione per il patrimonio delle Colline del Prosecco di Conegliano e Valdobbiadene	92047100265	Via Piva n. 89 - Villa dei Cedri - Valdobbiadene (TV)			22,2% (2 su 9)
ARTEVEN – Associazione regionale per la promozione e la diffusione del teatro e della cultura nelle comunità venete	94002080276	Via Ulloa, 5, 30175 Venezia VE			20% (1 su 5)
Associazione teatro stabile del Veneto Carlo Goldoni	02630880272	S. Marco, 4650/ B - 30124 Venezia			40% (2 su 5)
Centro internazionale di studi sull'economia turistica "Ciset"	94019430274	Riviera Santa Margherita, 76, 31100 Treviso TV			25% (1 su 4)
Ente parco naturale delle Dolomiti d'Ampezzo (gestito dalle Regole D'Ampezzo)	00065330250	Via Mons. P. Frenademez, 1 I-32043 Cortina d'Ampezzo			Assenti (*)
Fondazione Arena di Verona	00231130238	Via Roma, 7/D, 37121 Verona VR			16,66% (1 su 6)



Enti Strumentali partecipati (art. 11 ter, comma 2 D. lgs 118/2011)	CF	Sede	Patrimonio Netto 2020	Quota Regione Veneto	
				Quota R.V.	Percentuale rappresentanti regionali nell'organo di governo attuale (punto 4/4 principio contabile All.4/4 D.Lgs.118/2011)
Fondazione Comelico Dolomiti Centro Studi Transfrontaliero	01030850257	Via Dante Alighieri, 3, 32045 Santo Stefano di Cadore BL			33,33% (1 su 3)
Fondazione Orchestra di Padova e del Veneto	00379170285	Via Marsilio da Padova, 19, 35139 Padova PD			20% (1 su 5)
Fondazione Rovigo Cultura	93025980298	Piazza Vittorio Emanuele II, 1, 45100 Rovigo			33,33% (1 su 3)
Fondazione Teatro Comunale Città di Vicenza	03411540242	Viale Giuseppe Mazzini, 39, 36100 Vicenza VI			33% (1 su 3)
Fondazione Teatro La Fenice di Venezia	00187480272	Campo S. Fantin, 1965, 30124 Venezia VE			20% (1 su 5)
Fondazione Milano - Cortina 2026	97866790153	Via Marangoi 1, Cortina d'Ampezzo	16.667	16,67%	

\*Ente Parco delle Dolomiti: L.R. 40/1984 e L.R. 21/1990 - ente la cui gestione è affidata alla Comunità delle Regole d'Ampezzo (istituto di proprietà collettive delle terre da pascolo e forestali). Assenza di rappresentanti regionali.

Società a partecipazione diretta e indiretta	CF	Sede	Patrimonio Netto 2020	Quote R.V.	Tipologia (ai sensi degli artt. 11 quater e quinquies, D.Lgs. 118/2011)	
Immobiliare Marco Polo Srl	03298360268	Palazzo Balbi, Dorsoduro, 3901 - Venezia	9.156.871	100%	Partecipata diretta - controllata	
Veneto Acque Spa	03875491007	Via Torino, 180 - Venezia	8.015.936	100%	Partecipata diretta - controllata	
Veneto Innovazione Spa	02568090274	Via Cà Marcello 67/D - Mestre	1.587.099	100%	Partecipata diretta - controllata	
Sistemi Territoriali Spa	06070650582	Piazza G. Zanellato n. 5 - Padova	17.120.954	100%	Partecipata diretta - controllata	
Veneto Sviluppo Spa	00854750270	Via delle Industrie 19/D - Venezia	134.218.407	51%	Partecipata diretta - controllata	
Veneto Strade Spa	03345230274	Via Cesco Baseggio 5 - Venezia	7.357.495	76,42%	Partecipata diretta - controllata	
Concessioni Autostradali Venete Spa - Cav	03829590276	Via Bottenigo, 64/A - Venezia	170.514.513	50%	Partecipata diretta	
Società Autostrade Alto Adriatico Spa	01310930324	Via Vittorio Locchi n. 19 - Trieste	5.502.661	33,00%	Partecipata diretta	
Infrastrutture Venete Srl	03792380283	Piazza G. Zanellato n. 5 - Padova	4.131.325	100%	Partecipazione diretta	Società trasferita alla R.V. da parte di Sistemi Territoriali spa in data 28.05.2019, in attuazione della L.R. 40/2018.
Fvs Sgr Spa	01112230329	Via delle Industrie, 19/D - Venezia	2.627.476	51,00%	Partecipata indiretta - controllata	Partecipata al 100% di Veneto Sviluppo
APVS SRL	04177050277	Via delle Industrie, 19/D - Venezia	26.112.548	25,05%	Partecipata indiretta	Partecipata al 50% di Veneto Sviluppo

<i>Società a partecipazione diretta e indiretta</i>	<i>CF</i>	<i>Sede</i>	<i>Patrimonio Netto 2020</i>	<i>Quote R.V.</i>	<i>Tipologia (ai sensi degli artt. 11quater e quinquies, D.Lgs. 118/2011)</i>	
Enrive SRL	03959660279	Via delle Industrie, 19/D - Venezia	19.573	25,50%	Partecipata indiretta	Partecipata al 50% di Veneto Sviluppo
Veneto Logistica SRL	03773480284	Via delle Industrie, 55 - Rovigo	816.711	60,03%	Partecipata indiretta - controllata	Controllata da Infrastrutture Venete Srl che esercita l'attività di direzione e coordinamento.
Interporto di Rovigo SPA	00967830290	Viale delle Industrie 53 - Porto Rovigo	5.915.850	32,93%	Partecipata indiretta	Partecipata al 32,93% di Infrastrutture Venete srl
Istituto Interregionale per il Miglioramento del Patrimonio Zootecnico - Intermizoo SPA	00338110273	Via Po', 21 Padova	1.247.238	95%	Partecipata indiretta - controllata	Partecipata al 95% di AVISP Veneto Agricoltura
CSQA Certificazioni SRL	02603680246	Via San Gaetano, 74 - Thiene Vicenza	2.005.443	90,33%	Partecipata indiretta - controllata	Partecipata al 90,33% di AVISP Veneto Agricoltura
Bioagro SRL - Innovazione e Biotecnologie Alimentari	02504940244	Via San Gaetano, 76 - Thiene Vicenza	650.201	98,66%	Partecipata indiretta - controllata	Partecipata al 98,66% di AVISP Veneto Agricoltura
Valoritalia SRL	07947361007	Via XX Settembre 98/G - Roma	1.212.780	38,39%	Partecipata indiretta	Partecipata di II livello, al 42,5% di CSQA (partecipata di AVISP Veneto Agricoltura)
Equalitas srl	12970521006	Via XX Settembre 98/G - Roma	125.750	21,23%	Partecipata indiretta	Partecipata di II livello, al 23,5% di CSQA (partecipata di AVISP - Veneto Agricoltura)
Certottica scarl	00790870257	Zona Industriale Villanova 7 A - Longarone Belluno	3.217.277	20,20%	Partecipata indiretta	Partecipata al 20,20% da Veneto Innovazione spa
Politecnico Calzaturiero scarl	03314980271	Via Mazzini 2 - Stra Venezia	1.989.959	30,65%	Partecipata indiretta	Partecipata al 22,57% di Veneto Innovazione spa e al 15,866% di Veneto Sviluppo
Esu Gestioni e Servizi SRL	03770230286	Via San Francesco 122 - Padova	51.566	100%	Partecipata indiretta - controllata	Partecipata al 100% di ESU Pd

<i>Gruppi intermedi</i>	<i>Patrimonio Netto 2020 sub-holding (consolidato intermedio)</i>	<i>Quote possedute da Regione del Veneto</i>	<i>Quote possedute dalla società/ente capogruppo intermedio</i>
<b>Agenzia Veneta per L'innovazione del Settore Primario "Veneto Agricoltura" (ente consolidante gruppo intermedio)</b>	<b>43.909.332,00</b>	Ente strumentale	
Istituto Interregionale per il Miglioramento del Patrimonio Zootecnico -Intermizoo Spa			95,00%
CSQA Certificazioni Srl			90,33%
Bioagro Srl - Innovazione e Biotecnologie Alimentari			98,66%
Valoritalia srl			42,50%
Equalitas srl			23,50%

<i>Gruppi intermedi</i>	<i>Patrimonio Netto 2020 sub-holding (consolidato intermedio)</i>	<i>Quote possedute da Regione del Veneto</i>	<i>Quote possedute dalla società/ente capogruppo intermedio</i>
<b>ESU di Padova (ente consolidante gruppo intermedio)</b>	<b>18.152.306,55</b>	Ente strumentale	
Esu Gestioni e Servizi srl			100%

Rispetto alla composizione del 2019, il Gruppo Regione ha subito un ulteriore incremento. I soggetti entrati a far parte del Gruppo sono:

<i>Nuovi enti e società entrati a far parte del GAP</i>
Fondazione Veneto Film Commission
Parco Naturale Regionale della Lessinia
Associazione per il patrimonio delle Colline del Prosecco di Conegliano e Valdobbiadene
Fondazione Milano - Cortina 2026
Interporto di Rovigo Spa (indiretta - partecipata Infrastrutture Venete srl)
Equalitas srl (indiretta – partecipata CSQA – partecipata AVISP)
Certottica scarl (indiretta - partecipata Veneto Innovazione spa)
Politecnico Calzaturiero scarl (indiretta – partecipata Veneto Innovazione spa)

Oltre alle partecipazioni comprese nell'Elenco 1, sono iscritte in bilancio Regionale tra le partecipazioni societarie detenute al 31.12.2020, non classificabili né come società controllate (ex art 11-quater, D.Lgs. 118/2011) né come società partecipate (ex art 11-quinquies, D.Lgs. 118/2011) le seguenti società, che pertanto, non rientrano nel Gruppo Amministrazione Pubblica, ai sensi del principio contabile 4/4:

<i>Denominazione</i>	<i>Quote possedute direttamente dalla Regione</i>	<i>Note</i>
Autovie Venete S.p.a. (1)	4,83%	Partecipazione inferiore al 20%
Finest S.p.a. (3)	14,87%	Partecipazione inferiore al 20%
Veneto Nanotech Sipa in liquidazione e concordato preventivo	76,67%	In concordato preventivo
Veronafiere S.p.a. costituita dal 1/02/2017(*)	0,16%	Partecipazione inferiore al 20%

(\*) in data 15 aprile 2021, l'Assemblea dei Soci di Veronafiere Spa ha deliberato un aumento di capitale dell'importo massimo complessivo di euro 30.000.000, al quale la Regione non ha aderito; la quota regionale di partecipazione passa quindi dallo 0,16% al 0,1128%.

### 4.3 Area di Consolidamento

Con la DGR 95/2020, ai fini dell'individuazione dei soggetti da includere nel perimetro di consolidamento è stata determinata la soglia di irrilevanza e definito gli enti irrilevanti, come sotto riportato:

Parametri	Valori da Bilancio Economico Patrimoniale 2019 della Regione Veneto	di cui sanità	note	Parametri Regione Veneto al netto del perimetro sanità	Soglia di irrilevanza 3%
TOTALE ATTIVO	10.098.843.594,47	392.417.779,55	Fondo cassa sanità	9.706.425.814,92	291.192.774,45
PATRIMONIO NETTO	2.566.201.834,85			2.566.201.834,85	76.986.055,05
TOTALE RICAVI CARATTERISTICI	11.780.175.317,64	9.715.796.705,45	Valore della produzione perimetro sanità	2.064.378.612,19	61.931.358,37

In applicazione dei parametri previsti dalla norma sono risultati **irrilevanti** i seguenti enti:

	Totale attivo		Patrimonio netto		Totale ricavi caratteristici	
	importi 2019	% su RV	importi 2019	% su RV	importi 2019	% su RV
<b>Regione Veneto (soglia di riferimento)</b>	<b>9.706.425.814,92</b>	<b>100,00%</b>	<b>2.566.201.834,85</b>	<b>100,00%</b>	<b>2.064.378.612,19</b>	<b>100,00%</b>
FVS SGR Spa	3.342.974,00	0,03%	2.590.745,00	0,10%	1.015.184,00	0,05%
APVS Srl	28.373.316,00	0,29%	28.344.699,00	1,10%	0,00	0,00%
Enrive srl	9.932.423,00	0,10%	1.374.720,00	0,05%	37.672,00	0,00%
Fondazione centro studi transfrontaliero del Comelico e Sappada	215.145,63	0,00%	209.109,60	0,01%	45.532,80	0,00%
Fondazione Rovigo cultura	217.875,00	0,00%	179.468,00	0,01%	55.178,00	0,00%
Associazione teatro stabile del Veneto Carlo Goldoni	4.539.075,23	0,05%	224.852,84	0,01%	8.496.921,07	0,41%
Fondazione orchestra di Padova e del Veneto	1.781.424,00	0,02%	60.610,00	0,00%	2.547.571,00	0,12%
Fondazione teatro comunale città di Vicenza	2.979.899,00	0,03%	587.127,00	0,02%	3.582.676,00	0,17%
Fondazione teatro La Fenice di Venezia	86.180.879,00	0,89%	51.434.918,00	2,00%	35.097.536,00	1,70%
Fondazione Arena di Verona	67.797.652,00	0,70%	24.857.571,00	0,97%	49.436.044,00	2,39%
Fondazione Comelico Dolomiti Centro Studi Transfrontaliero"	1.092.789,00	0,01%	298.890,00	0,01%	578.744,00	0,03%
ARTEVEN - Associazione regionale per la promozione e la diffusione del teatro e della cultura nelle comunità venete	4.744.227,00	0,00%	781.292,00	0,03%	7.188.973,00	0,35%
Ente parco naturale delle Dolomiti d'Ampezzo	ND	0,00%	ND	0,00%	560.992,41	0,03%
Società Autostrade Alto Adriatico SPA	5.812.380,00	0,06%	5.644.032,00	0,22%	0,00	0,00%
Interporto di Rovigo spa	19.169.486,00	0,20%	5.702.070,00	0,22%	1.618.607,00	0,08%
Certottica scarl	6.286.703,00	0,06%	2.979.337,00	0,12%	3.551.156,00	0,17%
Politecnico calzaturiero scarl	2.059.289,00	0,02%	429.046,00	0,02%	980.609,00	0,05%
Associazione per il patrimonio delle colline del Prosecco di Conegliano e Valdobbiadene	0,00	0,00%	0,00	0,00%	0,00	0,00%

	Totale attivo		Patrimonio netto		Totale ricavi caratteristici	
	importi 2019	% su RV	importi 2019	% su RV	importi 2019	% su RV
Veneto logistica srl	10.270.249,00	0,11%	653.797,00	0,03%	1.600.670,00	0,08%
Fondazione Milano Cortina 2026	0,00	0,00%	0,00	0,00	0,00	0,00%
<b>incidenza totale</b>	<b>254.795.785,86</b>	<b>2,63%</b>	<b>126.352.284,44</b>	<b>4,92%</b>	<b>116.394.066,28</b>	<b>5,64%</b>

Sulla base delle verifiche effettuate in sede di istruttoria ed illustrate nelle specifiche deliberazioni di definizione del GAP, è stato quindi determinato il perimetro di consolidamento dell'esercizio 2020, nel quale sono stati ricompresi i seguenti soggetti:

## Elenco 2 - Perimetro consolidamento

ENTE / AZIENDA / SOCIETA'	Tipologia Soggetto	Sede	Capitale Sociale/Fondo di Dotazione 2020	Capogruppo Diretta	% di Partecipazione Ente Locale o Regione	Classificazione (Ruolo all'interno del GAP)	Tipo controllo (Metodo di Consolidamento)
REGIONE GIUNTA E CONSIGLIO	Regione		250.388.215,25			Holding	
A.T.E.R. Belluno	Ente regionale	Via B. Castellani, 2 - BELLUNO	870.109,00	REGIONE VENETO	100%	Enti e Agenzie strumentali	Ente strumentale controllato
A.T.E.R. Padova	Ente regionale	Via Raggio di Sole, 29 - PADOVA	9.115.852,00	REGIONE VENETO	100%	Enti e Agenzie strumentali	Ente strumentale controllato
A.T.E.R. Rovigo	Ente regionale	Piazza della Repubblica, 2 - ROVIGO	14.833.088,00	REGIONE VENETO	100%	Enti e Agenzie strumentali	Ente strumentale controllato
A.T.E.R. Treviso	Ente regionale	Via G. D'Annunzio, 6 - TREVISO	8.021.709,00	REGIONE VENETO	100%	Enti e Agenzie strumentali	Ente strumentale controllato
A.T.E.R. Venezia	Ente regionale	Dorsoduro 3507, Fondamenta del Magazen - VENEZIA	3.844.642,00	REGIONE VENETO	100%	Enti e Agenzie strumentali	Ente strumentale controllato
A.T.E.R. Verona	Ente regionale	Piazza Pozza, 1 c/e - VERONA	3.979.792,00	REGIONE VENETO	100%	Enti e Agenzie strumentali	Ente strumentale controllato
A.T.E.R. Vicenza	Ente regionale	Via Btg Framarin, 6 - VICENZA	705.672,00	REGIONE VENETO	100%	Enti e Agenzie strumentali	Ente strumentale controllato
Agenzia Veneta per i Pagamenti in Agricoltura	Ente regionale	Via Niccolò Tommaseo, 67/C - PADOVA	23.231.887,55	REGIONE VENETO	100%	Enti e Agenzie strumentali	Ente strumentale controllato
Agenzia Veneta per l'Innovazione del Settore Primario "Veneto Agricoltura"	Ente regionale	Viale dell'Università 14 - LEGNARO	26.710.544,00	REGIONE VENETO	100%	Enti e Agenzie strumentali	Ente strumentale controllato
AIPO - Agenzia Interregionale per il Fiume Po	Ente regionale	Strada G. Garibaldi 75 - PARMA	157.447.260,13	REGIONE VENETO	25%	Enti e Agenzie strumentali	Ente strumentale partecipato
ARPA Veneto	Ente regionale	Via Ospedale Civile, 24 - PADOVA	22.892.061,00	REGIONE VENETO	100%	Enti e Agenzie strumentali	Ente strumentale controllato
Azienda Regionale per il Diritto allo Studio Universitario di Padova	Ente regionale	Via S. Francesco, 122 - PADOVA	22.018.639,45	REGIONE VENETO	100%	Enti e Agenzie strumentali	Ente strumentale controllato
Azienda Regionale per il Diritto allo Studio Universitario di Venezia	Ente regionale	Dorsoduro, 3439/A - VENEZIA	3.141.155,94	REGIONE VENETO	100%	Enti e Agenzie strumentali	Ente strumentale controllato
Azienda Regionale per il Diritto allo Studio Universitario di Verona	Ente regionale	Via dell'Artigliere, 9 - VERONA	1.457.221,38	REGIONE VENETO	100%	Enti e Agenzie strumentali	Ente strumentale controllato

ENTE / AZIENDA / SOCIETA'	Tipologia Soggetto	Sede	Capitale Sociale/Fondo di Dotazione 2020	Capogruppo Diretta	% di Partecipazione Ente Locale o Regione	Classificazione (Ruolo all'interno del GAP)	Tipo controllo (Metodo di Consolidamento)
Concessioni Autostrade Venete Spa - CAV	Società	Via Bottego, 64/A - VENEZIA	2.000.000,00	REGIONE VENETO	50%	Società partecipata	Società controllata in modo congiunto con altri soci in base ad accordi soggetta al consolidamento proporzionale
Ente Parco naturale Regionale del fiume Sile	Ente parco	Via Tandura, 40 - TREVISO	3.273.008,54	REGIONE VENETO	100%	Enti e Agenzie strumentali	Ente strumentale controllato
Ente Parco Regionale dei Colli Euganei	Ente parco	Via Ca' Mori, 8 - ESTE	1.702.461,25	REGIONE VENETO	100%	Enti e Agenzie strumentali	Ente strumentale controllato
Ente Parco Regionale Delta del Po'	Ente parco	Via Marconi, 6 - ARIANO NEL POLESINE	1.846.116,71	REGIONE VENETO	100%	Enti e Agenzie strumentali	Ente strumentale controllato
Ente Regionale Veneto Lavoro	Ente regionale	Via Ca' Marcello, 67/B - VENEZIA	0,00	REGIONE VENETO	100%	Enti e Agenzie strumentali	Ente strumentale controllato
Fondazione Veneto Film Commission	Ente regionale	Via Carducci 32 - VENEZIA	70.000,00	REGIONE VENETO	100%	Enti e Agenzie strumentali	Ente strumentale controllato
Immobiliare Marco Polo Srl	Società	Palazzo Balbi, Dorsoduro, 3901 - VENEZIA	25.500,00	REGIONE VENETO	100%	Società controllata	Società controllata con partecipazione totalitaria, soggetta al sistema di consolidamento integrale
Infrastrutture Venete Srl	Società	Piazza G. Zanellato n. 5 - PADOVA	4.000.000,00	REGIONE VENETO	100%	Società controllata	Società controllata con partecipazione totalitaria, soggetta al sistema di consolidamento integrale
Istituto Regionale per le Ville Venete	Ente regionale	Via Capitello Albrizzi, 3 - MIRA	40.112.753,78	REGIONE VENETO	100%	Enti e Agenzie strumentali	Ente strumentale controllato
Parco Naturale Regionale della Lessinia	Ente parco	Piazza Borgo N. 52 - BOSCO CHIESANUOVA	1.270.548,40	REGIONE VENETO	100%	Enti e Agenzie strumentali	Ente strumentale controllato
Sistemi Territoriali Spa	Società	Piazza G. Zanellato n. 5 - PADOVA	6.152.325,00	REGIONE VENETO	100%	Società controllata	Società controllata con partecipazione totalitaria, soggetta al sistema di consolidamento integrale
Veneto Acque Spa	Società	Via Torino, 180 - VENEZIA	5.131.600,00	REGIONE VENETO	100%	Società controllata	Società controllata con partecipazione totalitaria, soggetta al sistema di consolidamento integrale
Veneto Innovazione Spa	Società	Via Ca' Marcello 67/D - MESTRE	520.000,00	REGIONE VENETO	100%	Società controllata	Società controllata con partecipazione totalitaria, soggetta al sistema di consolidamento integrale
Veneto Strade Spa	Società	VIA CESCO BASEGGIO 5 - VENEZIA	5.163.200,00	REGIONE VENETO	76,42%	Società controllata	Società controllata con partecipazione non totalitaria, soggetta al sistema di consolidamento integrale
Veneto Sviluppo Spa	Società	Via delle Industrie 19/D - VENEZIA	112.407.840,00	REGIONE VENETO	51%	Società controllata	Società controllata con partecipazione non totalitaria, soggetta al sistema di consolidamento integrale

Rispetto alla composizione del 2019, sono entrati nell'area di consolidamento i seguenti soggetti:

<i>Nuovi enti e società entrati a far parte del GAP</i>
Fondazione Veneto Film Commission
Parco Naturale Regionale della Lessinia

#### 4.4 Descrizione delle attività svolte dai soggetti appartenenti all'area di consolidamento

Si riporta di seguito una breve descrizione delle attività svolte dalle società consolidate a partecipazione diretta.

##### **CONCESSIONI AUTOSTRADE VENETE S.P.A. – C.A.V.**

Sito istituzionale: <http://www.cavspa.it>

La Società è coinvolta nella Missione 10 - “Trasporti e diritto alla mobilità” del bilancio regionale.

La Concessioni Autostradali Venete è una società per azioni costituita in quote uguali da ANAS S.p.a. e Regione del Veneto con il compito di gestire il raccordo autostradale di collegamento tra l'autostrada A4 – tronco Venezia-Trieste (c.d. Passante di Mestre), le opere a questo complementari, nonché la tratta autostradale Venezia-Padova, e di recuperare risorse da destinare ad ulteriori investimenti di infrastrutture nel Veneto.

La Società ha inoltre per oggetto il compimento e l'esercizio di tutte le attività, gli atti ed i rapporti inerenti la realizzazione e la gestione degli ulteriori investimenti di infrastrutturazione viaria che saranno indicati dalla Regione Veneto, di concerto con il Ministero delle Infrastrutture e dei Trasporti.

##### **IMMOBILIARE MARCO POLO S.R.L.**

Sito istituzionale: <http://www.villacontarini.eu>

La Società è coinvolta nella Missione 1 - “Servizi istituzionali, generali e di gestione” del bilancio regionale.

La Società, iscritta nell'elenco delle Società *in house* presso l'ANAC, cura la gestione e valorizzazione del palazzo Torres Rossini sito a Venezia, concesso in locazione al Consiglio Regionale, e dei beni regionali siti nel complesso monumentale di Villa Contarini a Piazzola sul Brenta (PD); a seguito del completamento del progetto di fusione per incorporazione della Rocca di Monselice S.r.l. nella Immobiliare Marco Polo S.r.l., divenuto efficace in data 16.11.2017, la Società ha preso in carico anche la gestione del complesso monumentale sito nel Comune di Monselice (PD).

A conclusione di tale operazione, ai sensi della DGR n. 191 del 20/02/2018, a marzo 2018 è stata sottoscritta la nuova convenzione tra Regione del Veneto e la Società avente ad oggetto “*Convenzione per la gestione i complessi monumentali di “Villa Contarini” in Piazzola sul Brenta (PD) e “Rocca di Monselice” in Monselice (PD)*”, che prevede l'affidamento per un periodo di 15 anni.

##### **INFRASTRUTTURE VENETE S.R.L.**

Sito istituzionale: <http://www.infrastrutturevenete.it>

La società è coinvolta nella Missione 10 “Trasporti e diritto alla mobilità”.

Con L.R. n. 40 del 14/11/2018, rubricata “*Società regionale “Infrastrutture Venete S.r.l.” per la gestione delle infrastrutture ferroviarie e di navigazione interna*”, la Regione riorganizza e razionalizza il settore della gestione delle infrastrutture ferroviarie e di navigazione interna, in aderenza ai principi comunitari e nazionali, ex D.lgs. n. 112 del 15/07/2015 “*Attuazione della direttiva 2012/34/UE del Parlamento europeo e del Consiglio, del 21/11/2012, che istituisce uno spazio ferroviario unico (Rifusione)*”.

Da un punto di vista di governance, nel dare piena attuazione alle scelte legislative intraprese sul sistema ferroviario, la Regione ha in primis ricevuto da Sistemi Territoriali S.p.a. l'intera partecipazione della società Ferroviaria Servizi S.r.l. rinominata Infrastrutture Venete S.r.l. in data 28/05/2019 (con distribuzione di un dividendo in natura), in esecuzione della DGR n. 221/2019; in un secondo momento, con l'approvazione del progetto di scissione parziale proporzionale della Sistemi Territoriali S.p.a. nella beneficiaria Infrastrutture Venete S.r.l., sono state trasferite a quest'ultima:

- la gestione dell'infrastruttura ferroviaria della linea Adria-Mestre in concessione dalla Regione;



- il parco rotabile di Sistemi Territoriali S.p.A., quello trasferito in concessione e comodato da parte della Regione e quello acquisito in leasing, con esclusione degli asset ricompresi nel ramo d'azienda relativo al trasporto merci;
- gli immobili ora in possesso e intestati a Sistemi Territoriali S.p.A., nonché tutti gli altri uffici attualmente in locazione gratuita dalla Regione;
- il personale operativo della rete ferroviaria e della navigazione interna e tutto il personale direzionale - amministrativo, che poi svolgerà anche l'attività a favore della società scissa;
- la gestione e manutenzione delle vie navigabili, con i relativi dipendenti e cespiti;
- tutti i progetti comunitari afferenti il trasporto ferroviario e la navigazione interna regionale, con l'unica esclusione del progetto "Connect 2 CE";
- le partecipazioni in società controllate e collegate.

Ai sensi dell'art. 2056-quater, Codice Civile, gli effetti della scissione hanno avuto efficacia dal 01/01/2020, con il subentro di Infrastrutture Venete S.r.l. alla Regione anche nella realizzazione degli obiettivi della politica del trasporto pubblico ferroviario e della navigazione interna, ai sensi della L.R. n. 40/2018.

### **SISTEMI TERRITORIALI S.P.A.**

Sito istituzionale: <http://www.sistemiterritorialispa.it>

La Società è coinvolta nella Missione 10 - "Trasporti e diritto alla mobilità" del bilancio regionale.

Al fine di dare attuazione alla specifica normativa nazionale del settore ferroviario, Sistemi Territoriali S.p.A. nel corso del 2018 ha avviato un progetto di separazione societaria tra la gestione dell'infrastruttura e l'attività di esercizio ferroviario (progetto di spin-off). In merito, in data 14/11/2018 il Consiglio Regionale ha approvato la Legge Regionale n. 40 "*Società regionale "Infrastrutture Venete S.r.l." per la gestione delle infrastrutture ferroviarie e di navigazione interna*", al fine di affidare alla suddetta società la gestione delle infrastrutture ferroviarie e di navigazione di proprietà della Regione del Veneto. Il trasferimento della partecipazione in tale società da parte della Regione del Veneto si è concretizzato il 28 maggio 2019.

Gli effetti della scissione hanno avuto efficacia dal 01/01/2020, rimanendo a Sistemi Territoriali S.p.a.:

1. la licenza per il trasporto passeggeri e merci e la gestione del servizio di trasporto passeggeri sulle tratte Adria-Mestre, Rovigo-Chioggia e Rovigo-Verona;
2. la licenza per il trasporto delle merci, le attività di manovre ferroviarie in stazione a Rovigo, unitamente agli asset (locomotori con scorte tecniche e materiali di ricambio) ricompresi nel ramo d'azienda relativo al trasporto merci;
3. tutto il personale operativo per la gestione del servizio di trasporto, e per lo svolgimento della propria attività d'impresa.

Sistemi Territoriali S.p.a. ha assunto in uso da Infrastrutture Venete S.r.l. il parco rotabile e ne gestisce la manutenzione.

### **VENETO ACQUE S.P.A.**

Sito istituzionale: <http://www.venetoacque.it>

La Società è coinvolta nella Missione 09 - "Sviluppo sostenibile e tutela del territorio e dell'ambiente" del bilancio regionale.

Veneto Acque S.p.a., iscritta nell'elenco delle Società *in house* presso l'ANAC, è società concessionaria interamente di proprietà regionale, titolare di convenzione con la Regione Veneto per la realizzazione e gestione delle opere ricomprese nello Schema Acquedottistico del Veneto Centrale (SAVEC), parte del Modello Strutturale degli Acquedotti del Veneto (MOSAV) approvato dalla Giunta regionale con DGR n. 1688/2000. Il MOSAV costituisce la pianificazione regionale in materia di infrastrutture acquedottistiche, la cui finalità è quella di garantire acqua di buona qualità ed in quantità sufficiente sul territorio regionale, con particolare riferimento alle aree del Polesine, di Chioggia e della Bassa Padovana, che presentano maggiori criticità.



Veneto Acque S.p.a. su incarico della Giunta Regionale svolge anche attività di bonifica ambientale relativa ad alcuni siti inquinati.

L'assemblea straordinaria di Veneto Acque S.p.a. del 20/05/2020 (giusta DGR n. 600 del 12/05/2020) ha approvato la modifica all'art. 2 dello statuto societario, relativo all'oggetto sociale; tale aggiornamento risulta funzionale a consentire un più ampio margine di intervento della Società in riscontro alle esigenze della Regione di avere una struttura tecnica efficiente, e rappresenta un'evoluzione del modello di business, che vede integrata l'originaria attività acquedottistica con gli interventi in campo ambientale e di difesa del suolo.

L'ampliamento dell'oggetto sociale di Veneto Acque S.p.a. consente alla Regione di affidare alla stessa, con le modalità dell'in house providing, le funzioni di gestione di interventi presso siti ove essa è chiamata a realizzare, anche in concorso con altre amministrazioni, attività riferibili tra le altre a:

- protezione e monitoraggio di corpi idrici superficiali e sotterranei;
- smaltimento e/o recupero di rifiuti speciali, ivi compresa l'eventuale funzione di committenza per la realizzazione di piccoli impianti utili al relativo trattamento;
- gestione di fanghi da depurazione, escavo di canali portuali, gestione di terre e rocce da scavo, ivi compresa l'eventuale funzione di committenza per la progettazione, costruzione, gestione, monitoraggio e dismissione dei relativi impianti;
- interventi di difesa idraulica e di ripristino idrogeologico anche emergenziali;
- servizi e opere per la produzione di energia da fonti rinnovabili e dismissione dei relativi impianti.

Nell'esercizio 2020, in merito alla realizzazione dello Schema acquedottistico del Veneto Centrale (S.A.Ve.C.), la Società ha completato gran parte dell'opera, trasferendo poi le singole porzioni funzionalmente autonome dell'infrastruttura che lo compongono (rami d'azienda autonomi) ai Gestori del Servizio Idrico Integrato.

La Società sta inoltre provvedendo alla realizzazione delle nuove condotte adduttrici finalizzate a portare acqua di buona qualità alle aree per le quali la risorsa idrica è stata contaminata da sostanze PFAS. Nello specifico è in fase di progettazione e realizzazione per stralci la tratta tra Piazzola sul Brenta e Lonigo; per lo stralcio Piazzola sul Brenta – Brendola la Società regionale è stata incaricata con D.G.R. n. 1352 del 18.09.2018, mentre per lo stralcio Brendola – Lonigo la Società è soggetto attuatore dell'intervento per conto del Commissario delegato per la realizzazione degli interventi concernenti l'emergenza PFAS.

## **VENETO INNOVAZIONE S.P.A.**

Sito istituzionale: <http://www.venetoinnovazione.it>

La Società è coinvolta nelle Missioni 7 “Turismo” e 14 “Sviluppo economico” del bilancio regionale.

Veneto Innovazione S.p.a., attualmente iscritta nell'elenco delle Società *in house* presso l'ANAC, istituita con L.R. n. 45/88, persegue l'obiettivo di promuovere e sviluppare la ricerca applicata e l'innovazione all'interno del sistema produttivo veneto, con particolare attenzione alle piccole e medie imprese.

La D.G.R. n. 2609/2014 ha fornito alla società le relative direttive operative, rimodulandone le attività in tre distinti ambiti operativi (Politiche regionali per l'innovazione, Servizi per l'innovazione e Assistenza tecnica), a loro volta riconducibili ad altrettante aree strategiche di affari.

Con riferimento alle “Politiche regionali per l'innovazione”, Veneto Innovazione S.p.a. è anche chiamata a svolgere funzioni di supporto per la realizzazione di progetti ed iniziative in conformità alle priorità e le finalità previste dai documenti strategici regionali in tema di ricerca ed innovazione.

Per quanto riguarda i “Servizi per l'innovazione”, la Società regionale favorisce, anche tramite lo svolgimento di attività informative, di consulenza sul territorio e di mappatura del sistema locale della ricerca, dell'innovazione e del trasferimento tecnologico, l'interrelazione tra gli Enti di ricerca e il tessuto produttivo veneto, favorendo la realizzazione di attività di ricerca di base e di sviluppo sperimentale da parte di imprese, distretti e reti innovative regionali.

Con riferimento, infine, alle attività di “Assistenza tecnica”, Veneto Innovazione S.p.a. supporta le strutture regionali di riferimento nello svolgimento delle attività tecnico-amministrative di competenza collaborando con le stesse ai fini della promozione e dello sviluppo dell'internazionalizzazione del sistema veneto. Collabora nella gestione operativa e nel supporto all'implementazione dei progetti volti all'attuazione dell'Agenda Digitale della Regione Veneto.

La L.R. n. 30/2016 ha da ultimo ampliato gli ambiti operativi della società permettendole lo svolgimento di attività di promozione del sistema economico del Veneto in tutti i suoi aspetti economico-produttivi, quali la realizzazione di azioni previste nel Piano Turistico Annuale (PTA), in esecuzione delle linee strategiche definite nel Programma Regionale per il Turismo, ai sensi dell'art. 7 della L.R. n. 11/2013, nonché la realizzazione di iniziative autorizzate nell'ambito del Programma Promozionale del Settore Primario, di cui all'art. 12 della L.R. 16/1980 e smi.

### **VENETO STRADE S.P.A.**

Sito istituzionale: <http://www.venetostrade.it>

La Società è coinvolta nella Missione 10 - "Trasporti e diritto alla mobilità" del bilancio regionale.

Veneto Strade S.p.A. è stata costituita il 21 dicembre 2001, in attuazione della L.R. n. 29/2001, avente ad oggetto la costituzione di una società di capitali per la progettazione, esecuzione, manutenzione, gestione e vigilanza delle reti stradali.

Le attività affidate per legge a Veneto Strade S.p.A., sono:

- a) lo sviluppo progettuale e la realizzazione delle opere del Piano Triennale regionale di adeguamento della rete viaria e successivi aggiornamenti, oltre che delle opere complementari al Passante di Mestre, alla A28 ed alla Pedemontana veneta (art. 22 della legge regionale n. 2/2002 e art. 11 della legge regionale n. 9/2005);
- b) la manutenzione e la vigilanza della rete regionale e provinciale in concessione (art. 1 della legge regionale n. 29/2001).

I rapporti tra la Società e la Regione del Veneto sono regolati dall'atto di concessione sottoscritto il 20/12/2002, dalla concessione integrativa del 12/11/2003, nonché dall'ulteriore atto aggiuntivo del 30/11/2011.

Nel 2017 sono scadute tutte le convenzioni in essere tra la Società e le Amministrazioni Provinciali e, con l'eccezione della Provincia di Belluno, queste non sono state più rinnovate.

In attuazione dell'art. 1 della L.R. n. 45 del 29/12/2017 "*Collegato alla Legge di Stabilità Regionale 2018*", la Regione ha avviato la procedura di acquisto del 46,42% del capitale sociale di Veneto Strade S.p.a. e tale operazione si è conclusa il 19 luglio 2018 portando così la partecipazione regionale al 76,42%.

Al contempo nel 2017 la Regione Veneto ha riattivato il percorso di confronto con il Ministero delle Infrastrutture e dei Trasporti (MIT) concernente la proposta dello stesso di revisione della rete stradale di interesse nazionale, prevedendo il rientro di una parte della rete a suo tempo trasferita a Regioni ed Enti Locali. Tale riclassificazione si è conclusa con l'approvazione del DPCM del 21/11/2019, pubblicato nella G.U. del 28/01/2020.

Infine, la L.R. n. 13 del 29/03/2019, ha modificato la L.R. n. 29/2001 istitutiva di Veneto Strade S.p.a., attribuendo alla stessa nuove funzioni.

### **VENETO SVILUPPO S.P.A.**

Sito istituzionale: <https://www.venetosviluppo.it>

La Società è coinvolta nella Missione - 14 "Sviluppo economico e competitività" del bilancio regionale e nella Missione - 10 ( Obiettivo operativo complementare n. 10.04.01 – Migliorare il sistema impiantistico funiviario e le aree sciabili attrezzate ).

Veneto Sviluppo S.p.a., istituita con L.R. n.47/75, è una società partecipata al 51% dalla Regione del Veneto e per il 49% da soci privati facenti parti del sistema bancario e finanziario.

La missione della Società consiste nella:

- i) promozione dello sviluppo economico e sociale del Veneto, quale strumento di attuazione della programmazione regionale;
- ii) promozione dell'attiva presenza e competitività, nei mercati interni ed esteri, delle imprese ed enti con sede e/o stabilimento nel territorio del Veneto, anche collaborando con soggetti pubblici e privati, secondo gli indirizzi della programmazione regionale;
- iii) promozione della formazione e del consolidamento delle strutture finanziarie delle imprese con sede e/o stabilimento nel territorio del Veneto;
- iv) al superamento degli squilibri territoriali e settoriali esistenti.

Al fine di garantire una maggiore operatività a favore del sistema economico produttivo veneto ed un maggiore apporto di capitali finanziari finalizzati ad investimenti a favore delle imprese, l'art. 12 della L.R. n. 30/2016 ha modificato l'art. 1 della L.R. 47/75 disponendo che, nell'ambito della compagine sociale della Finanziaria Regionale: *“Potranno essere soci della Veneto Sviluppo S.p.a., oltre alla Regione del Veneto, gli enti pubblici territoriali e non territoriali, le società che per legge esercitano attività di pubblico interesse sotto il controllo o la vigilanza della pubblica autorità, i loro consorzi, le società che esercitano attività bancaria e finanziaria, le fondazioni bancarie, le casse di previdenza, i fondi pensione, nonché le società controllate dagli enti anzidetti, con esclusione delle società fiduciarie.”*

La Finanziaria Regionale, in coerenza con l'oggetto sociale, da un lato gestisce numerosi fondi regionali volti ad interventi a favore delle imprese per lo sviluppo economico del sistema veneto e dall'altro, in via prevalente, investe in partecipazioni societarie attraverso operazioni di merchant banking e in strumenti di debito privato.

**Si riporta di seguito una breve descrizione delle attività svolte dagli enti strumentali consolidati.**

### **AGENZIA INTERREGIONALE PER IL FIUME PO (AIPo)**

Sito istituzionale: <http://www.agenziainterregionalepo.it>

L'Agenzia è coinvolta nelle Missione 9 “- Sviluppo sostenibile e tutela del territorio e dell'ambiente” del bilancio regionale.

L'Agenzia Interregionale per il fiume Po (AIPo) è stata istituita ad opera delle Regioni Piemonte, Lombardia, Emilia Romagna e Veneto tramite la sottoscrizione di un accordo al quale la Regione del Veneto ha concorso con L.R. n. 4/2002 per rispondere alla necessità di una gestione unitaria ed interregionale delle funzioni servizio di piena, pronto intervento idraulico e progettazione, realizzazione e gestione delle opere idrauliche lungo il fiume Po. AIPo provvede anche alla manutenzione e alla gestione delle opere idrauliche lungo i rami del Delta, nonché di parte delle difese a mare in provincia di Rovigo.

Con D.P.C.M. 8 febbraio 2013 “Indirizzi operativi per l'istituzione dell'Unità di Comando e Controllo del bacino del Fiume Po ai fini del governo delle piene, nonché modifiche ed integrazioni alla Direttiva del Presidente del Consiglio dei Ministri del 27 febbraio 2004”, l'Agenzia è stata chiamata ad assumere il ruolo di Segreteria Tecnica dell'Unità di Comando e Controllo, di Centro previsionale (in coordinamento con i Centri Funzionali Decentrati delle Regioni istitutrici) e di Presidio Territoriale Idraulico per il fiume Po.

L'Agenzia non è soggetta all'attività di vigilanza e controllo sugli enti regionali ai sensi della L.R. n. 53/93.

### **AGENZIA REGIONALE PER LA PREVENZIONE E PROTEZIONE AMBIENTALE DEL VENETO (ARPAV)**

Sito istituzionale: <http://www.arpa.veneto.it>

L'Agenzia per l'anno 2020, come previsto dal DEFR 2020 – 2022 approvato con DCR n. 117 del 05/11/2019 e dalla successiva nota di aggiornamento approvata con DCR n. 118 di medesima data, è stata coinvolta nella Missione 9 “Sviluppo sostenibile e tutela del territorio e dell'ambiente”, nell'ambito della quale sono state individuate le seguenti Linee strategiche:

1. Mettere in sicurezza i territori del Veneto occidentale, procedendo con l'individuazione di nuove fonti di approvvigionamento per la distribuzione di acque di buona qualità in sostituzione di quelle ad elevata contaminazione da fonti idropotabili contaminate da sostanze perfluorinalchiliche (PFAS).
2. Realizzare opere infrastrutturali per la sicurezza dal rischio idraulico (bacini di laminazione, Idrovia Padova-Venezia, ecc.).
3. Proseguire e rafforzare, nell'ambito territoriale della Laguna di Venezia e del suo Bacino Scolante, le azioni, strutturali e non strutturali, che consentano di coniugare la tutela ambientale e lo sviluppo socio-economico dell'area, ponendo particolare attenzione a favorire un modello industrialmente sostenibile per Porto Marghera e il riequilibrio del Progetto Integrato Fusina.

4. Proseguire nell'attuazione delle azioni/misure previste dal Piano Regionale di Tutela e Risanamento dell'Atmosfera, coordinandole con quelle del Piano Energetico Regionale, favorendo il coordinamento con le attività delle altre Regioni del Bacino Padano.
5. Migliorare la sicurezza sismica del patrimonio edilizio regionale con interventi rivolti ad edifici di interesse strategico e ad edifici classificati come rilevanti (ad es. asili e scuole pubbliche di ogni ordine e grado).
6. Attivare, attraverso la revisione e l'aggiornamento della "pianificazione ambientale regionale", specifici progetti integrati di tutela ambientale, di sviluppo sostenibile e di salvaguardia della biodiversità.
7. Realizzare progetti per la quantificazione e la valutazione preventiva degli effetti ambientali e dei cambiamenti climatici, e per l'integrazione delle banche dati sulle pressioni e la biodiversità.
8. Sostenere lo sviluppo delle opere finalizzate alla distribuzione di acqua potabile di buona qualità, anche tramite l'installazione di fontanelle o distributori alla spina di acqua di elevata qualità, l'estensione e l'ammodernamento del sistema di collettamento e depurazione e la tutela dei corpi idrici, con particolare riferimento al Lago di Garda, anche attraverso la sperimentazione di metodi innovativi.
9. Promuovere iniziative finalizzate ad accrescere nella popolazione la conoscenza e l'attenzione sui comportamenti da adottare al fine di ridurre il rischio di incendi boschivi.
10. Promuovere iniziative finalizzate a prevenire il fenomeno della combustione illegale di rifiuti.
11. Valutare la realizzazione di progetti per la quantificazione e la valutazione preventiva degli effetti ambientali, agronomici e sanitari derivanti dall'utilizzazione di fanghi di depurazione urbana in agricoltura e di ammendanti compostati contenenti fanghi.

ARPAV, in ottemperanza alla legge regionale 18 ottobre 1996, n. 32 istitutiva dell'Agenzia, ha il compito di attuare azioni di prevenzione e controllo ambientale, fornendo il necessario supporto alle attività istruttorie della Regione e degli Enti locali, provvedendo ai necessari monitoraggi ambientali e ai controlli sulle fonti di pressione ambientale. In tale ambito, particolare attenzione deve essere posta nei confronti delle aziende sottoposte ad AIA (Autorizzazione Integrata Ambientale) e connesse al ciclo dei rifiuti, con controllo sistematico dei cantieri delle grandi opere e predilezione dei controlli diretti rispetto a quelli amministrativi.

L'Agenzia, inoltre, effettua i monitoraggi dei corpi idrici, verifica l'attuazione dei Piani di Monitoraggio Ambientale (PMA) dei cantieri per la realizzazione delle opere per la difesa di Venezia dalle acque alte e provvede a mettere in atto le relative misure di compensazione, conservazione e riqualificazione ambientale e di validazione dei dati di monitoraggio ai cantieri delle opere del MOSE.

In tale contesto, con la Legge regionale 16 maggio 2019, n. 15, si è reso necessario adeguare la predetta legge regionale 32/2016 alla legge 28 giugno 2016, n. 132 istitutiva del Sistema Nazionale a rete per la Protezione dell'Ambiente – SNPA, con particolare riferimento ai LEPTA, ovvero i livelli minimi qualitativi e quantitativi delle attività del SNPA medesimo (art. 9), che devono essere garantiti in modo omogeneo a livello nazionale, nonché alla natura ed al ruolo delle agenzie per la protezione dell'ambiente (art.7), di cui è riconosciuta l'autonomia tecnico-scientifica, amministrativa e contabile e sottolineato il compito di assicurare, con il coordinamento di ISPRA, omogeneità ed efficacia nell'esercizio dell'azione conoscitiva e di controllo pubblico della qualità dell'ambiente a supporto delle politiche di sostenibilità ambientale e di prevenzione sanitaria a tutela della salute pubblica.

Con la medesima Legge regionale 15/2019, sono state altresì introdotte alcune modifiche in materia di vigilanza e controllo; specificamente, l'art. 2, comma 2-bis, ha disposto che *«all'ARPAV si applicano le norme di bilancio e di contabilità previste dal Titolo II del decreto legislativo 23 giugno 2011, n. 118 "Disposizioni in materia di armonizzazione dei sistemi contabili e degli schemi di bilancio delle Regioni, degli enti locali e dei loro organismi, a norma degli articoli 1 e 2 della legge 5 maggio 2009, n. 92", nonché gli schemi di bilancio, per quanto compatibili, previsti per le aziende del servizio sanitario»*.

Inoltre, l'art. 19 ha stabilito che *“la Giunta regionale esercita il controllo sull'attività, sul funzionamento, sul rispetto degli indirizzi e delle direttive regionali, anche in materia di contenimento della spesa e dei vincoli di finanza pubblica, nonché sulla coerenza con gli obiettivi della programmazione regionale”*, istituendo un sistema di controllo e vigilanza con modalità analoghe a quelle previste dalla L.R. n. 53/93.

Per quanto concerne la programmazione, l'Agenzia redige il Programma Annuale di Attività ai sensi dell'articolo 16 della medesima L.R. 32/1996 e della Deliberazione della Giunta Regionale n. 2089 del 19.11.2013, recante *“Ripartizione e successione funzionale e temporale tra le strutture regionali delle competenze in merito alle funzioni di controllo delle attività di ARPAV”*.

Il Programma annuale 2020 è stato approvato con Decreto del Commissario Straordinario n. 118 del 23.12.2019. Con nota n.248688 del 31.5.2021 dell' Area Tutela e Sicurezza Territorio è stato espresso parere favorevole all'esito del controllo del "Bilancio di Esercizio 2020", costituito anche dall'Allegato sub3) "Relazione Attività 2020" evidenziando la sostanziale coerenza con gli obiettivi annuali 2020, assegnati ad ARPAV con DGR n. 1617 del 21.12.2019, come di seguito elencati:

- migliorare le azioni tecnico operative sulla base dei dettati delle numerose norme applicative in campo ambientale per le attività di monitoraggio e controllo;
- fornire supporto scientifico alla Regione secondo gli indirizzi specifici forniti nell'ambito del DEFR 2020 – 2022;
- gestire le attività laboratoristiche a supporto dei controlli analitici, nell'ambito delle più generali azioni per la prevenzione della salute collettiva.

Inoltre, sono stati assegnati i seguenti obiettivi gestionali per la Direzione Generale:

- perseguimento dell'efficienza economico finanziaria;
- realizzazione dei piani e dei programmi.

Pur essendo stato il 2020 un anno particolarmente difficile a causa dell'emergenza sanitaria, ARPAV è sempre stata pienamente operativa, garantendo l'erogazione dei servizi e l'attuazione delle attività previste dalla pianificazione regionale e agenziale.

Inoltre, è stata impegnata, attraverso numerosi momenti istituzionali di confronto ed analisi interna ed esterna, nella redazione del documento "ARPAV 2024, percorso di sviluppo e espansione di ARPAV" e del Piano Triennale 2021-2023, che hanno portato, sulla base degli indirizzi regionali, alla realizzazione del nuovo assetto organizzativo approvato con Deliberazione del Direttore Generale n. 322 del 5.11.2020, con decorrenza dal 1° gennaio 2021.

## **AGENZIA VENETA PER I PAGAMENTI (AVEPA)**

Sito istituzionale: <http://www.avepa.it>

L'Agenzia è coinvolta nelle Missioni 5 "Tutela e valorizzazione dei beni e attività culturali", 7 "Turismo", 8 "Assetto del territorio ed edilizia abitativa", 10 "Trasporti e diritto alla mobilità", 12 "Diritti sociali, politiche sociali e famiglia", 14 "Sviluppo economico", 16 "Agricoltura, politiche agroalimentari e pesca", 17 "Energia e diversificazione delle fonti energetiche" e 19 "Relazioni internazionali".

L'Agenzia veneta per i pagamenti, AVEPA, è organismo pagatore ai sensi del Reg. (UE) n.1306/2013 del Parlamento europeo e del Consiglio, (erogazione di premi, aiuti e contributi previsti dalla PAC, PSR - Programma di Sviluppo Rurale e Organizzazione Comune di Mercato - OCM Unica), e Soggetto delegato alla raccolta, istruttoria e selezione delle domande di aiuto e pagamento del PSR e di tutti gli aiuti nonché delegato alla gestione di tutte le procedure di autorizzazione, certificazione, derivate dalla normativa nazionale e regionale a carico della Regione del Veneto per quanto riguarda il settore primario. Le azioni dell'Agenzia devono essere sviluppate in piena sintonia e di concerto con le strutture regionali di riferimento ed in particolare:

- a) le disposizioni applicative per la gestione delle misure del Programma di Sviluppo rurale e delle diverse altre attività poste in delega dalla Regione dovranno essere assunte in coerenza con gli indirizzi procedurali regionali e concordati con le strutture competenti;
- b) le linee e le priorità di sviluppo del sistema informativo a supporto delle suddette attività gestionali dovranno essere conformi alle direttive regionali, e dovranno porre in essere programmi di innovazione e digitalizzazione volti al miglioramento dei servizi alle aziende agricole;
- c) dovrà essere garantita la coerenza e la confluenza nel Sistema Informativo Unificato per la gestione della programmazione regionale unitaria del Programma di Sviluppo rurale (PSR);
- d) dovranno essere assicurati il rispetto dei tempi istruttori e di pagamento definiti negli indirizzi regionali grazie al miglioramento delle performance nell'erogazione dei servizi attraverso la riduzione dei tempi di lavoro e la semplificazione dei procedimenti.

Per quanto riguarda la gestione di altri fondi (art. 2, co. 3 della L.R. 31/2001), previa stipula di apposite convenzioni con la Regione del Veneto, AVEPA svolge l'attività di Organismo Intermedio del POR FESR 2014-2020, inteso



quale organismo pubblico deputato a svolgere le mansioni individuate dall'atto convenzionale per conto e sotto la responsabilità dell'Autorità di Gestione (AdG).

Tale ultima attività riguarda, in particolare, la gestione di numerosi bandi; ad AVEPA, pertanto, sono assegnati obiettivi di spesa e di performance, secondo le disposizioni e gli indirizzi definiti sia dall'AdG che dalle rispettive Strutture regionali Responsabili di Azione (SRA).

## **AGENZIA VENETA PER L'INNOVAZIONE NEL SETTORE PRIMARIO (AVISP) (EX AZIENDA REGIONALE VENETO AGRICOLTURA)**

Sito istituzionale: <http://www.venetoagricoltura.org>

L'Agenzia è coinvolta nella Missione 9 "Sviluppo sostenibile e tutela del territorio e dell'ambiente" e 16 "Agricoltura politiche agroalimentari e pesca".

L'Agenzia svolge attività di supporto alla Giunta regionale nell'ambito delle politiche che riguardano i settori agricolo, agroalimentare, forestale e della pesca.

Inoltre, l'Agenzia svolge le seguenti funzioni:

- a) ricerca applicata e sperimentazione finalizzate al collaudo e alla diffusione in ambito regionale delle innovazioni tecnologiche e organizzative volte a migliorare la competitività delle imprese e delle filiere produttive, la sostenibilità ambientale, nei comparti agricolo, agroalimentare, forestale e della pesca;
- b) diffusione, supporto e trasferimento al sistema produttivo delle innovazioni tecnologiche, organizzative, di processo e di prodotto, ivi compresi i processi di valorizzazione e certificazione della qualità, nonché di diversificazione delle attività, volti a migliorare la competitività delle imprese e la sostenibilità ambientale nei comparti, agricolo, agroalimentare, forestale e della pesca, anche tramite l'avvalimento di strutture produttive private rappresentative delle diverse realtà produttive del territorio regionale;
- c) salvaguardia e tutela delle biodiversità vegetali e animali di interesse agrario, naturalistico e ittico nonché gestione del demanio forestale regionale sulla base delle linee di indirizzo approvate dalla Giunta regionale, sentita la competente commissione consiliare;
- d) raccordo fra strutture di ricerca ed attività didattiche e sperimentali degli istituti di indirizzo agrario, presenti sul territorio regionale, al fine di trasferire e testare la domanda di innovazione provenienti dagli operatori.

A seguito dell'avvio, nel corso del 2017, della sua operatività, l'Agenzia al termine dell'anno 2017 del 2018 con L.R. 45 del 29.12.2017 ha avuto l'attribuzione di ulteriori compiti istituzionali riferiti all'attività di esecuzione dei lavori di sistemazione idraulico-forestali. La presa in carico delle attività e correlato personale è avvenuta da 01.01.2018.

Nello svolgimento delle sue attività, l'Agenzia deve adottare un approccio interattivo con gli operatori del settore agricolo, agroalimentare, forestale e della pesca, al fine di realizzare innovazioni collaborative, operando in coerenza e conformità ai documenti programmatori regionali. In particolare, dovranno essere realizzati studi economici e di settore, data base ed elaborazioni, attività di rete, strumenti di accompagnamento e valutazione.

L'Agenzia deve disporre e metter a disposizione delle Strutture regionali tutte le informazioni e i dati necessari alle strutture regionali per poter presidiare e consolidare i momenti di intervento e partecipazione in ambito comunitario, nazionale ed interregionale, anche su temi innovativi riguardanti la bioeconomia, l'economia circolare e gli strumenti finanziari.

L'Agenzia deve attivare e mettere a regime un sistema strutturato e continuativo di lavoro ed interlocuzione con il sistema delle imprese, delle filiere produttive, del sistema della ricerca. L'Agenzia deve qualificare e valorizzare il capitale umano al fine di riconvertire/creare le professionalità in linea con le missioni del nuovo ente a supporto della Giunta regionale.

L'Agenzia deve ottimizzare la gestione del patrimonio boschivo demaniale, garantendo il mantenimento della certificazione PEFC (Programme for Endorsement of Forest Certification schemes) nelle aree demaniali e l'implementazione nelle aree non ancora certificate. Inoltre, l'Agenzia deve dare attuazione agli impegni sottoscritti dalla Regione inerenti all'Accordo Interregionale sul prelievo legnoso.

L'Agenzia deve adottare criteri di esecuzione degli interventi disponendo modalità pratiche volte alla massima conservazione delle condizioni ambientali nell'ambito dei cantieri assegnati.

## **AZIENDE TERRITORIALI PER L'EDILIZIA RESIDENZIALE (A.T.E.R.)**

Siti istituzionali: <http://www.aterbl.it>; <http://www.aterpadova.com>; <http://www.ater.rovigo.it>; <http://www.ater.tv.it>; <http://www.atervenezia.it>; <http://www.ater.vr.it>; <http://www.atervicenza.it>

Le Aziende sono coinvolte nella Missione 8 “Assetto del territorio ed edilizia abitativa”.

Le Aziende Territoriali per l'Edilizia Residenziale (A.T.E.R.) sono enti pubblici economici strumentali della Regione che operano nel settore dell'edilizia residenziale pubblica, sono disciplinate dagli articoli da 6 a 21 della L.R. 3 novembre 2017, n. 39 ed operano nel pieno delle loro facoltà essendo stati costituiti i rispettivi Consigli di Amministrazione.

Le Aziende Territoriali per l'Edilizia Residenziale devono continuare ad attenersi agli indirizzi indicati al punto 6 "Risorse per la casa nel periodo 2013 - 2020 e loro utilizzo" del Piano strategico delle Politiche della casa del Veneto approvato con Deliberazione del Consiglio Regionale n. 55 del 10 luglio 2013, concernenti, in particolare, l'utilizzo dei fondi ricavati dall'alienazione (piani ordinari di vendita del patrimonio di edilizia residenziale pubblica e piano straordinario di vendita), dei fondi per l'edilizia residenziale pubblica e delle economie finanziarie disponibili.

Le Aziende territoriali hanno indicazioni specifiche circa la percentuale di patrimonio di edilizia residenziale pubblica da realizzare e quello da recuperare, con la definizione di opportuni criteri d'intervento indicati nel richiamato Piano strategico.

Le A.T.E.R. devono, infine, portare a termine nel più breve tempo possibile tutti i programmi di edilizia residenziale pubblica attualmente in corso ed assistiti da contributi sia statali che regionali assegnati su varie linee di intervento.

Le Aziende Territoriali per l'Edilizia Residenziale in Veneto sono sette, dislocate per provincia di competenza (Belluno, Padova, Rovigo, Treviso, Venezia, Vicenza e Verona).

## **ESU – AZIENDE REGIONALI PER IL DIRITTO ALLO STUDIO UNIVERSITARIO**

Siti istituzionali: <http://www.esuvenezia.it>; <http://www.esu.vr.it>; <http://www.esupd.gov.it/it>

Gli Enti sono coinvolti nella Missione 4 “Istruzione e diritto allo studio”.

Gli ESU – Aziende regionali per il Diritto allo Studio Universitario (D.S.U.) del Veneto sono tre, localizzati nelle città sedi delle Università del Veneto, ovvero Padova, Venezia e Verona, allo scopo di provvedere alla gestione degli interventi di attuazione del Diritto allo Studio Universitario.

Agli ESU compete garantire la realizzazione degli interventi anche nelle località che siano sedi di decentramento universitario, dipendenti dalle Università dove ha sede l'Azienda.

Gli ESU sono aziende dotate di personalità giuridica pubblica con autonomia gestionale e imprenditoriale, essi hanno un proprio patrimonio e proprio personale dipendente.

La L.R. 07/04/1998, n. 8 ne disciplina il funzionamento diretto a fornire gli importanti servizi diretti a rendere concreto il diritto allo studio universitario.

I principali interventi di attuazione del Diritto allo Studio Universitario sono:

- a) le borse di studio, il servizio abitativo, i contributi per la mobilità internazionale e gli esoneri dalla tassa regionale per il D.S.U. (interventi destinati agli studenti capaci, meritevoli e privi di mezzi);
- b) il servizio di ristorazione, il servizio di informazione e di orientamento, il servizio editoriale e di prestito librario, le attività culturali, sportive e ricreative ed il servizio di consulenza psicologica (interventi destinati alla generalità degli studenti);
- c) i sussidi straordinari e gli interventi in favore degli studenti diversamente abili (interventi in favore di studenti che si trovano in particolari situazioni, che richiedono azioni mirate).

## **ENTI PARCO REGIONALI**

Gli Enti parco regionali sono coinvolti nella Missione 9 “Sviluppo sostenibile e tutela del territorio e dell'ambiente”.

Ogni Ente parco ha come obiettivo generale quello di favorire l'integrazione fra conservazione/miglioramento della biodiversità e la creazione di valore nelle aree dei Parchi Regionali attraverso politiche di sostenibilità ambientale

coniugate con la promozione delle attività dei soggetti economici che vivono e producono valore all'interno delle aree Parco.

Di seguito si rappresentano le Leggi istitutive e i siti istituzionali di ogni Ente parco regionale.

***Ente Parco Naturale Regionale del Fiume Sile.***

Sito istituzionale: <http://www.parcosile.it>

L'Ente è stato istituito con Legge Regionale n. 8 del 28 gennaio 1991.

***Ente Parco regionale dei Colli Euganei***

Sito istituzionale: <http://www.parcocolleieuganei.com>

L'Ente è stato istituito con Legge Regionale n. 38 del 10 ottobre 1989.

***Ente Parco regionale del Delta del Po***

Sito istituzionale: <http://www.parcodeltapo.org>

L'Ente è stato istituito con Legge Regionale n. 36 dell'8 settembre 1997.

***Ente Parco naturale della Lessinia***

Sito istituzionale: <http://www.lessiniapark.it>

**ENTE REGIONALE VENETO LAVORO**

Sito istituzionale: <http://www.venetolavoro.it>

L'Ente è coinvolto nella Missione 15 "Politiche per il lavoro e la formazione professionale" del bilancio regionale.

L'Ente regionale, istituito con la LR n. 31/98, ha, ai sensi della L.R. n. 3/2009, tra i propri fini istituzionali la conduzione e la manutenzione del SILV (Sistema Informativo Lavoro del Veneto), il supporto alle politiche attive regionali e le funzioni di Osservatorio del mercato del lavoro veneto.

Nell'ambito delle riforme che hanno coinvolto i servizi pubblici per l'impiego (CPI), con legge regionale n. 36/2018, la Regione ha assegnato a Veneto Lavoro un nuovo e fondamentale fine istituzionale, e cioè la direzione, coordinamento operativo nonché gestione del personale dei Centri per l'Impiego e il monitoraggio della rete pubblica dei servizi per il lavoro. L'Ente ha approvato un nuovo statuto e annualmente approva il piano triennale dei fabbisogni di personale.

Veneto Lavoro prosegue, inoltre, nelle attività di ricerca, studio e pubblicazione, relativamente al mercato del lavoro del Veneto, assicurate dall'Osservatorio sul mercato del lavoro previsto all'art. 12 della LR n. 3/2009.

**ISTITUTO REGIONALE PER LE VILLE VENETE**

Sito istituzionale: <http://www.irvv.net>

L'Istituto è coinvolto nella Missione 5 "Tutela e valorizzazione dei beni e attività culturali".

Ai sensi dell'art. 2 della legge regionale n. 63/1979, da ultimo revisionata dalla Legge regionale n. 43/2019, l'Istituto ha lo scopo di provvedere, in concorso con il proprietario o sostituendosi a esso, al consolidamento, al restauro, alla promozione e alla miglior utilizzazione, anche mediante studi e ricerche, delle Ville Venete; inoltre, l'Ente si occupa di fornire supporto alle politiche di promozione turistica delle Ville Venete, di elaborare progetti di rilevante interesse per la valorizzazione del patrimonio culturale e di promuovere, anche in accordo con il Ministero dell'Istruzione e il Ministero dell'Università e della Ricerca, progetti di conoscenza, di formazione e di istruzione.

**FONDAZIONE VENETO FILM COMMISSION**

Sito istituzionale: <https://venetofilmcommission.com/it/>

La Fondazione è coinvolta nella Missione 5 "Tutela e valorizzazione dei beni e attività culturali".



La Veneto Film Commission è una fondazione senza fini di lucro, istituita ai sensi dell'art. 6 della L.R. 29 dicembre 2017, n. 45, promossa e sostenuta dalla Regione del Veneto in qualità di socio fondatore.

La Fondazione ha lo scopo di promuovere la conoscenza del patrimonio culturale, ambientale e paesaggistico nonché favorire la crescita della competitività della regione creando le condizioni per attirare le produzioni cinematografiche, televisive e pubblicitarie italiane ed estere anche attraverso servizi dedicati, sostenere la produzione e la circuitazione di opere cinematografiche e audiovisive, realizzate nella regione, che promuovono e diffondono l'immagine e la conoscenza del Veneto, sostenere le iniziative di promozione della cultura cinematografica e audiovisiva nel Veneto, valorizzare le risorse professionali e tecniche del settore attive sul territorio regionale, promuovere la conoscenza del patrimonio storico culturale della Mediateca regionale e incentivare la fruizione del materiale audiovisivo e filmico in essa contenuto, gestire appositi fondi destinati al settore e derivanti da risorse pubbliche nazionali, regionali, comunitarie e di altri soggetti.

L'Ente propone a chi intenda realizzare un film in Veneto servizi gratuiti nella fase di pre-produzione e durante le riprese, facendosi anche tramite con gli enti locali per facilitare la realizzazione delle opere. Mette inoltre a disposizione degli operatori del settore un database di società di produzione e servizi, di professionisti, di attori e di location veneti.

## 4.5 Principali elementi rappresentativi del Bilancio Consolidato

Sulla base dei bilanci trasmessi dai soggetti coinvolti e degli esiti delle operazioni di consolidamento, il processo ha prodotto le seguenti risultanze contabili.

Il Bilancio Consolidato della Regione del Veneto si chiude con un risultato economico positivo (utile consolidato) di **Euro 292.865.454,64** comprensivo della quota di pertinenza di terzi di euro 303.448,55.

L'utile consolidato deriva dall'insieme della gestione caratteristica, finanziaria e straordinaria:

- la gestione caratteristica consiste nell'insieme di attività "tipiche" svolte dalla Regione, dagli enti e dalle società dalle quali conseguono proventi e costi di produzione;
- la gestione finanziaria consiste nell'insieme di operazioni legate al reperimento delle risorse finanziarie e ad investimenti finanziari;
- la gestione straordinaria consiste nell'insieme di operazioni che non sono strettamente correlate alle "attività tipiche" della Regione e delle società incluse nel perimetro di consolidamento.

Si riportano di seguito alcune tabelle di riepilogo dei principali dati economici e della loro suddivisione:

### *Riepilogo Conto Economico*

CODICE	Conto Economico	REGIONE GIUNTA E CONSIGLIO	Resto del gruppo esclusa la holding	Rettifiche di Consolidamento	Consolidato
A_CE_A	Componenti positivi della gestione	12.380.734.090,93	805.564.409,76	-500.395.233,41	12.685.903.267,28
A_CE_B	Componenti negativi della gestione	-12.212.926.661,50	-757.852.665,00	585.857.793,11	-12.384.921.533,39
A_CE_A-B	Differenza tra componenti positivi e negativi della gestione (A-B)	167.807.429,43	47.711.744,76	85.462.559,70	300.981.733,89
A_CE_C	Proventi ed oneri finanziari	-58.009.154,17	-8.330.981,45	-515.495,00	-66.855.630,62
A_CE_D	Rettifiche di valore di attività finanziarie	41.237.561,62	-1.219.043,86	-41.769.091,37	-1.750.573,61
A_CE_E	Proventi ed oneri straordinari	72.421.397,98	9.239.795,36	3.827.855,19	85.489.048,53
A_CE_26	Imposte	-10.154.793,54	-14.844.330,01	0,00	-24.999.123,55
A_CE_RN2 7	Risultato dell'esercizio (comprensivo della quota di pertinenza di terzi)	213.302.441,32	32.557.184,80	47.005.828,52	292.865.454,64
A_CE_28	Risultato dell'esercizio di pertinenza di terzi	0,00	72.006,00	231.442,55	303.448,55

La colonna "resto del gruppo" è al netto delle rettifiche effettuate ai bilanci CAV Spa (50%) e AIPO (25%) in applicazione del metodo proporzionale.

### *Composizione Conto Economico*

MACRO-CLASSE	Importo	% Su Totale MACRO-CLASSE
Proventi da tributi	10.311.503.267,24	81,28
Proventi da fondi perequativi	0,00	0,00
Proventi da trasferimenti e contributi	1.651.502.204,31	13,02
Ricavi delle vendite e prestazioni e proventi da servizi pubblici	641.341.979,20	5,06
Variazioni nelle rimanenze di prodotti in corso di lavorazione, etc. (+/-)	-1.627.509,00	-0,01
Variazione dei lavori in corso su ordinazione	4.676.596,25	0,04
Incrementi di immobilizzazioni per lavori interni	14.218.271,00	0,11

MACRO-CLASSE	Importo	% Su Totale MACRO-CLASSE
Altri ricavi e proventi diversi	64.288.458,28	0,51
<b>TOTALE MACROCLASSE A</b>	<b>12.685.903.267,28</b>	<b>100,00</b>
Acquisto di materie prime e/o beni di consumo	-18.001.834,41	0,15
Prestazioni di servizi	-644.470.666,11	5,20
Utilizzo beni di terzi	-11.868.381,81	0,10
Trasferimenti e contributi	-11.133.022.509,93	89,89
Personale	-319.172.607,36	2,58
Ammortamenti e svalutazioni	-149.860.224,99	1,21
Variazioni nelle rimanenze di materie prime e/o beni di consumo (+/-)	156.885,96	0,00
Accantonamenti per rischi	-21.162.339,95	0,17
Altri accantonamenti	-11.202.578,98	0,09
Oneri diversi di gestione	-76.317.275,81	0,62
<b>TOTALE MACROCLASSE B</b>	<b>-12.384.921.533,39</b>	<b>100,00</b>
Proventi da partecipazioni	1.710.044,00	37,58
Altri proventi finanziari	2.840.798,11	62,42
<b>TOTALE PROVENTI FINANZIARI</b>	<b>4.550.842,11</b>	<b>100,00</b>
Interessi passivi	-67.543.117,73	94,59
Altri oneri finanziari	-3.863.355,00	5,41
<b>TOTALE ONERI FINANZIARI</b>	<b>-71.406.472,73</b>	<b>100,00</b>
<b>TOTALE MACROCLASSE C</b>	<b>-66.855.630,62</b>	<b>100,00</b>
Rivalutazioni	4.658.202,89	-266,10
Svalutazioni	-6.408.776,50	366,10
<b>TOTALE MACROCLASSE D</b>	<b>-1.750.573,61</b>	<b>100,00</b>
Proventi da permessi di costruire	0,00	0,00
Proventi da trasferimenti in conto capitale	19.940.395,79	15,89
Sopravvenienze attive e insussistenze del passivo	88.973.847,17	70,91
Plusvalenze patrimoniali	11.982.100,26	9,55
Altri proventi straordinari	4.574.237,94	3,65
<b>TOTALE PROVENTI STRAORDINARI</b>	<b>125.470.581,16</b>	<b>100,00</b>
Trasferimenti in conto capitale	-668.009,51	1,67
Sopravvenienze passive e insussistenze dell'attivo	-36.466.482,84	91,21
Minusvalenze patrimoniali	-1.035.262,10	2,59
Altri oneri straordinari	-1.811.778,18	4,53
<b>TOTALE ONERI STRAORDINARI</b>	<b>-39.981.532,63</b>	<b>100,00</b>
<b>TOTALE MACROCLASSE E</b>	<b>85.489.048,53</b>	<b>100,00</b>

Anche nell'esercizio 2020, la composizione dei Macroaggregati A e B (rispettivamente proventi e costi), evidenzia una larga dominanza della componente Regione, che apporta oltre l'80 per cento dei ricavi, provenienti dalla gestione tributaria. Per quanto riguarda i costi, risulta prevalente la componente "trasferimenti", coerentemente con la funzione dell'ente pubblico di erogatore di provvidenze ad altri enti e soggetti del territorio; all'interno di tale componente di costo, la parte maggioritaria delle contribuzioni è legata ai trasferimenti correnti al sistema sanitario regionale, che in termini di volumi, coprono oltre l'80% del totale.

Di seguito si espone il risultato economico degli enti del perimetro con evidenziate le differenze rispetto ai risultati dell'esercizio precedente nonché il risultato economico consolidato.

Ente / Società	Risultato economico 2020	Risultato economico 2019	Differenze
REGIONE GIUNTA E CONSIGLIO	213.302.441,32	257.182.476,49	-43.880.035,17
A.T.E.R. Belluno	407.116,00	634.953,00	-227.837,00
A.T.E.R. Padova	2.697.846,00	5.547.620,00	-2.849.774,00
A.T.E.R. Rovigo	128.939,00	130.838,00	-1.899,00
A.T.E.R. Treviso	293.256,00	718.288,00	-425.032,00
A.T.E.R. Venezia	1.681.573,00	1.648.267,00	33.306,00
A.T.E.R. Verona	1.868.817,00	1.068.675,00	800.142,00
A.T.E.R. Vicenza	77.191,00	610.681,00	-533.490,00
Agenzia Veneta per i Pagamenti in Agricoltura	574.145,48	-1.514.888,72	2.089.034,20
Agenzia Veneta per l'Innovazione del Settore Primario "Veneto Agricoltura"	7.178.474,00	2.528.786,00	4.649.688,00
AIPO - Agenzia Interregionale per il Fiume Po	-1.054.232,04	5.751.550,66	-6.805.782,70
ARPA Veneto	4.425,00	934.603,00	-930.178,00
Azienda Regionale per il Diritto allo Studio Universitario di Padova	-2.839.321,17	-625.923,34	-2.213.397,83
Azienda Regionale per il Diritto allo Studio Universitario di Venezia	781.621,73	1.046.149,50	-264.527,77
Azienda Regionale per il Diritto allo Studio Universitario di Verona	-290.673,55	-1.126.038,39	835.364,84
Concessioni Autostrade Venete Spa - CAV	1.324.751,00	13.501.510,00	-12.176.759,00
Ente Parco naturale Regionale del fiume Sile	-197.666,44	233.273,49	-430.939,93
Ente Parco Regionale dei Colli Euganei	-220.526,90	70.091,39	-290.618,29
Ente Parco Regionale Delta del Po'	-235.118,17	149.194,47	-384.312,64
Ente Regionale Veneto Lavoro	14.019.075,03	50.618.929,55	-36.599.854,52
Fondazione Veneto Film Commission	23.508,68	--	23.508,68
Immobiliare Marco Polo Srl	686,00	84.854,00	-84.168,00
Istituto Regionale per le Ville Venete	-293.016,50	-155.102,70	-137.913,80
Sistemi Territoriali Spa	3.655.080,00	1.426.349,00	2.228.731,00
Veneto Acque Spa	2.313.965,00	328.610,00	1.985.355,00
Infrastrutture Venete Srl	90.637,00	766,00	89.871,00
Veneto Innovazione Spa	-10.857,00	63.764,00	-74.621,00
Parco Naturale Regionale della Lessinia	80.831,65	--	80.831,65
Veneto Strade Spa	139.374,00	119.985,00	19.389,00
Veneto Sviluppo Spa	357.284,00	844.671,00	-487.387,00
<b>Totale</b>	<b>245.859.626,12</b>	<b>341.822.932,40</b>	<b>-95.963.306,28</b>
<b> Rettifiche</b>	<b>47.005.828,52</b>	<b>-128.216.590,42</b>	<b>175.222.418,94</b>
<b>Totale risultato d'esercizio comprensivo di terzi</b>	<b>292.865.454,64</b>	<b>213.606.341,98</b>	<b>79.259.112,66</b>

Come si evince dalla tabella, il risultato d'esercizio consolidato registra una variazione positiva di 79,2 milioni rispetto all'esercizio 2019. Su tale importo incide la variazione positiva delle scritture di rettifica e integrazione effettuate in conto economico (+175 milioni) portando la variazione da negativa (da Aggregato) a positiva (da Consolidamento). L'importo delle rettifiche del 2020 ammonta a +47 milioni ed è la somma algebrica delle scritture di integrazione di costi e ricavi effettuate nei bilanci delle partecipate al fine del riallineamento contabile delle partite reciproche. Come specificato successivamente nel paragrafo dedicato, le scritture di integrazione che maggiormente incidono sui componenti positivi sono riferite al ripristino di ricavi nel bilancio delle partecipate per contributi agli investimenti erogati da regione, riscontati da parte degli stessi e contabilizzati come costo da Regione Veneto.

In merito ai risultati d'esercizio dei singoli enti, come noto, l'intero esercizio 2020 è stato caratterizzato dall'emergenza epidemiologica da Covid-19 che ha inevitabilmente generato un impatto negativo nella gestione dei soggetti partecipati, tale da non garantire sempre i relativi equilibri economico-finanziari.

Gli effetti negativi legati alla pandemia sono evidenti per la società C.A.V. S.p.a., per cui l'importante flessione registrata rispetto al 2019 è generata da un'eccezionale contrazione del traffico sulla rete infrastrutturale gestita dalla medesima, che ha naturalmente determinato una netta diminuzione dei ricavi da pedaggio.

Con riferimento agli enti strumentali, ad eccezione delle ATER, si precisa che in attuazione dell'art. 2 del D.Lgs. 118/2011, i medesimi adottano la contabilità finanziaria a cui affiancano alla stessa, ai fini conoscitivi, un sistema di contabilità economico-patrimoniale, garantendo la rilevazione unitaria dei fatti gestionali, sia sotto il profilo finanziario che sotto il profilo economico-patrimoniale. Nell'applicazione di tale sistema contabile, alcuni enti come le Aziende Regionali per il Diritto allo Studio Universitario di Padova e Verona, gli Enti Parco, l'IRVV, registrano a conto economico una perdita d'esercizio e al contempo un risultato di amministrazione positivo e sufficientemente capiente in contabilità finanziaria. Anche sulla base delle disposizioni contenute nella recente deliberazione n. 74/2021 della sezione Regionale per il Veneto della Corte dei Conti, l'Amministrazione ha perciò promosso dei percorsi di sensibilizzazione e di approfondimento sul mantenimento degli equilibri economico-patrimoniali oltre a quelli finanziari.

Veneto Lavoro, pur registrando a bilancio consuntivo 2020 un utile significativo, evidenzia un consistente scostamento rispetto al 2019, per lo più dovuto al caricamento di risconti passivi nel bilancio 2020 che hanno contribuito a rettificare anche parzialmente il valore del risultato economico precedente, nel quale non era stata effettuata l'opportuna registrazione dei contributi ricevuti.

Anche Veneto Sviluppo S.p.a. ha chiuso l'esercizio 2020 con un risultato positivo, registrando tuttavia una flessione significativa rispetto all'esercizio precedente, dovuta principalmente all'incidenza nell'esercizio degli interessi e oneri finanziari.

### ***Incidenza dei ricavi – esternalizzazioni***

Di seguito l'incidenza dei ricavi imputabili alla controllante rispetto al totale dei ricavi dei soggetti consolidati, comprensivi delle entrate esternalizzate.

Ente / Azienda / Società	Totale Ricavi 2020	Valore Consolidato	Ricavi imputabili alla Holding	Incidenza percentuale
A.T.E.R. Belluno	4.981.304,00	3.281.296,00	1.700.008,00	34,13
A.T.E.R. Padova	17.254.607,00	12.817.241,61	4.437.365,39	25,72
A.T.E.R. Rovigo	5.827.492,00	5.827.492,00	0,00	0,00
A.T.E.R. Treviso	13.937.987,00	10.822.908,00	3.115.079,00	22,35
A.T.E.R. Venezia	20.198.316,00	19.244.921,54	953.394,46	4,72
A.T.E.R. Verona	12.488.255,00	9.014.639,00	3.473.616,00	27,82
A.T.E.R. Vicenza	9.618.076,00	6.869.879,51	2.748.196,49	28,57
Agenzia Veneta per i Pagamenti in Agricoltura	91.080.744,08	4.464.476,27	86.616.267,81	95,10
Agenzia Veneta per l'Innovazione del Settore Primario "Veneto Agricoltura" (gruppo intermedio)	85.747.370,00	48.935.194,41	36.811.324,95	42,93
AIPO - Agenzia Interregionale per il Fiume Po	14.300.833,86	14.254.578,78	37.904,33	0,27
ARPA Veneto	62.065.770,00	55.337.819,77	6.690.374,28	10,78
Azienda Regionale per il Diritto allo Studio Universitario di Padova (gruppo intermedio)	11.936.365,84	7.190.388,60	4.745.977,24	39,76
Azienda Regionale per il Diritto allo Studio Universitario di Venezia	5.217.716,71	2.253.620,22	2.883.984,49	55,27
Azienda Regionale per il Diritto allo Studio Universitario di Verona	3.547.252,55	1.391.191,58	2.156.060,97	60,78
Concessioni Autostrade Venete Spa - CAV	64.447.382,50	64.333.696,00	103.384,00	0,16
Ente Parco naturale Regionale del fiume Sile	489.751,67	71.494,07	418.257,60	85,40
Ente Parco Regionale dei Colli Euganei	2.433.198,09	326.576,64	2.106.621,45	86,58
Ente Parco Regionale Delta del Po'	1.402.398,80	364.682,72	1.037.716,08	74,00
Ente Regionale Veneto Lavoro	46.623.308,56	199.868,68	46.423.439,88	99,57
Fondazione Veneto Film Commission	205.001,64	1,64	205.000,00	100,00
Immobiliare Marco Polo Srl	1.110.873,00	128.422,50	982.450,50	88,44
Infrastrutture Venete Srl	197.319.657,00	3.381.788,00	192.879.380,00	97,75
Istituto Regionale per le Ville Venete	145.697,06	33.913,33	111.783,73	76,72
Parco Naturale Regionale della Lessinia	740.052,40	123.081,15	616.971,25	83,37
Sistemi Territoriali Spa	20.746.139,00	1.369.015,00	4.177.128,00	20,13
Veneto Acque Spa	17.833.700,00	14.237.837,25	3.595.862,75	20,16
Veneto Innovazione Spa	4.262.512,00	2.618.076,00	1.644.436,00	38,58
Veneto Strade Spa	86.747.964,00	23.706.742,00	63.040.659,46	72,67
Veneto Sviluppo Spa	2.854.684,00	297.495,00	2.557.189,00	89,58

La colonna "totale ricavi 2020" riporta il valore complessivo dei ricavi dei singoli bilanci proporzionato alla quota di partecipazione (CAV spa e AIPO).

In merito alla percentuale di incidenza dei ricavi di ciascun ente/società imputabili ai rapporti con la capogruppo, si evidenzia che tale valore è significativo sia nel caso degli enti ed agenzie regionali, per l'evidente dipendenza legata allo svolgimento di funzioni "delegate", sia nel caso delle società, svolgenti anch'esse in buona parte funzioni istituzionali. L'incidenza media dei ricavi imputabili alla Holding è pari al 51,08% con picchi di valori pari ad oltre l'80%.

Al termine delle operazioni di consolidamento, i valori dello Stato Patrimoniale determinano un **Totale Attività pari a euro 11.428.700.115,75** ed un **Patrimonio Netto consolidato** (comprensivo della quota di pertinenza di terzi) di **Euro 3.026.255.904,27**.

### *Riepilogo Stato Patrimoniale*

CODICE	Stato Patrimoniale	REGIONE	Resto del gruppo esclusa la holding	Rettifiche di Consolidamento	Consolidato
A_SPA_A1	Crediti verso lo Stato ad altre amministrazioni pubbliche per la partecipazione al fondo di dotazione	0,00	0,00	0,00	0,00
A_SPA_BI	Immobilizzazioni immateriali	199.686.682,47	441.758.235,87	-8.974.958,33	632.469.960,01
A_SPA_BII	Immobilizzazioni materiali	2.359.003.613,58	1.825.632.336,96	90.816.842,00	4.275.452.792,54
A_SPA_BIV	Immobilizzazioni finanziarie	2.497.951.591,53	181.501.549,57	-1.931.542.215,81	747.910.925,29
<b>A_SPA_B</b>	<b>Totale Immobilizzazioni (B)</b>	<b>5.056.641.887,58</b>	<b>2.448.892.122,40</b>	<b>-1.849.700.332,14</b>	<b>5.655.833.677,84</b>
A_SPA_CI	Rimanenze	112.115,92	80.070.654,00	-32.365.400,98	47.817.368,94
A_SPA_CII	Crediti	3.639.977.076,02	402.990.504,20	-199.804.436,47	3.843.163.143,75
A_SPA_CIII	Attività finanziarie che non costituiscono immobilizzi	0,00	3.358.088,00	-18.862,00	3.339.226,00
A_SPA_CIV	Disponibilità liquide	1.336.250.467,22	531.825.549,03	7.000,00	1.868.083.016,25
<b>A_SPA_C</b>	<b>Attivo circolante (C)</b>	<b>4.976.339.659,16</b>	<b>1.018.244.795,23</b>	<b>-232.181.699,45</b>	<b>5.762.402.754,94</b>
A_SPA_D1	Ratei attivi	20.000,53	9.326.629,14	-8.585.618,50	761.011,17
A_SPA_D2	Risconti attivi	740.854,95	770.731,30	8.191.085,55	9.702.671,80
<b>A_SPA_D</b>	<b>Ratei e risconti attivi (D)</b>	<b>760.855,48</b>	<b>10.097.360,44</b>	<b>-394.532,95</b>	<b>10.463.682,97</b>
<b>A_SPA</b>	<b>Stato Patrimoniale ATTIVO</b>	<b>10.033.742.402,22</b>	<b>3.477.234.278,07</b>	<b>-2.082.276.564,54</b>	<b>11.428.700.115,75</b>
<b>A_SPP_A I+II+III</b>	<b>Patrimonio Netto</b>	<b>2.298.868.970,91</b>	<b>1.997.171.276,42</b>	<b>-1.269.784.343,06</b>	<b>3.026.255.904,27</b>
<b>A_SPP_B</b>	<b>Fondi per rischi ed oneri</b>	<b>111.379.656,82</b>	<b>57.970.340,37</b>	<b>0,00</b>	<b>169.349.997,19</b>
<b>A_SPP_C</b>	<b>Trattamento di Fine Rapporto</b>	<b>281.519,86</b>	<b>23.728.727,55</b>	<b>0,00</b>	<b>24.010.247,41</b>
<b>A_SPP_D</b>	<b>Debiti</b>	<b>6.697.107.761,09</b>	<b>679.755.665,96</b>	<b>-177.334.843,59</b>	<b>7.199.528.583,46</b>
A_SPP_EI	Ratei passivi	22.806.093,48	510.632.664,35	-501.792.961,59	31.645.796,24
A_SPP_EII	Risconti passivi	903.298.400,06	207.975.603,42	-133.364.416,30	977.909.587,18
<b>A_SPP_E</b>	<b>Ratei e risconti passivi (E)</b>	<b>926.104.493,54</b>	<b>718.608.267,77</b>	<b>-635.157.377,89</b>	<b>1.009.555.383,42</b>
<b>A_SPP</b>	<b>Stato Patrimoniale PASSIVO</b>	<b>10.033.742.402,22</b>	<b>3.477.234.278,07</b>	<b>-2.082.276.564,54</b>	<b>11.428.700.115,75</b>

La colonna “resto del gruppo” accoglie l’aggregato dei bilanci degli enti e società del perimetro di consolidamento al netto delle rettifiche per l’applicazione del metodo proporzionale (Aipo e Cav spa).

La colonna “rettifiche da consolidamento” comprende le rettifiche per:

- riclassificazione bilanci da civilistico a armonizzato;
- rettifiche ed elisioni da consolidamento;
- annullamento delle partecipazioni;
- altre scritture di consolidamento.

La composizione delle voci di Stato Patrimoniale può essere così sintetizzata:

MACRO-CLASSE	Importo	% Su Totale MACRO-CLASSE
Crediti verso lo Stato ad altre amministrazioni pubbliche per la partecipazione al fondo di dotazione	0,00	0,00
Immobilizzazioni immateriali	632.469.960,01	11,18
Immobilizzazioni materiali	4.275.452.792,54	75,59
Immobilizzazioni finanziarie	747.910.925,29	13,22
<b>Immobilizzazioni</b>	<b>5.655.833.677,84</b>	<b>100,00</b>
Rimanenze	47.817.368,94	0,83
Crediti	3.843.163.143,75	66,69
Attività finanziarie che non costituiscono immobilizzi	3.339.226,00	0,06
Disponibilità liquide	1.868.083.016,25	32,42
<b>Attivo circolante</b>	<b>5.762.402.754,94</b>	<b>100,00</b>
Ratei attivi	761.011,17	7,27
Risconti attivi	9.702.671,80	92,73
<b>Ratei e risconti</b>	<b>10.463.682,97</b>	<b>100,00</b>
<b>Totale attivo</b>	<b>11.428.700.115,75</b>	
Patrimonio Netto	3.026.255.904,27	26,48
Fondi per rischi ed oneri	169.349.997,19	1,48
Trattamento di Fine Rapporto	24.010.247,41	0,21
Debiti	7.199.528.583,46	63
Ratei passivi	31.645.796,24	0,28
Risconti passivi	977.909.587,18	8,56
<b>Ratei e risconti e contributi agli investimenti</b>	<b>1.009.555.383,42</b>	<b>100,00</b>
<b>Totale passivo</b>	<b>11.428.700.115,75</b>	<b>100,00</b>

#### 4.6 Fatti di rilievo relativi all'esercizio 2020

Sulla base di quanto previsto dai principi contabili, *la relazione sulla gestione illustra la situazione complessiva delle aziende incluse nell'area di consolidamento, così da evidenziare l'andamento della gestione nel suo complesso. Si dà evidenza dei fatti gestionali, di mercato, di settore, interni ed esterni che hanno caratterizzato l'esercizio e già presenti nella documentazione di bilancio delle aziende. Inoltre, qualora presenti e prevedibili, si dà informativa degli accadimenti futuri che possono impattare sui risultati economici del gruppo, anche alla luce di atti amministrativi/delibere/scelte societarie già adottati, come già risultanti dai bilanci degli enti.*

Il punto di raccordo tra la programmazione regionale e gli obiettivi societari è rappresentato dal DEFR (Documento di Economia e Finanza Regionale), che contiene ai sensi del D.lgs. n. 118/2011 gli indirizzi agli enti strumentali ed alle società controllate e partecipate. Il documento vigente e di riferimento per l'esercizio 2020 era il DEFR 2020-2022 approvato dal Consiglio regionale con DACR n. 117 del 05.11.2019, aggiornato con la Nota di aggiornamento approvata dal Consiglio regionale con DACR n. 118 del 05.11.2019.

L'art 58, comma 4, della L.R. 39/2001 dispone, tra l'altro, che la Giunta Regionale debba presentare al Consiglio Regionale il bilancio di esercizio degli enti, aziende, agenzie regionali e società con partecipazione maggioritaria della Regione ed una relazione dimostrativa del raggiungimento degli obiettivi di cui ai programmi aziendali.

Nel 2018 la Regione ha avviato, in un'ottica di semplificazione amministrativa e in una visione più completa e uniforme della programmazione e controllo delle società partecipate, in coerenza con le disposizioni enunciate dallo stesso D.lgs. 118/2011, un percorso di miglioramento della governance degli enti strumentali e delle società a



partecipazione regionale, che ha trovato un primo riscontro nella diversa definizione degli indirizzi alle società controllate, completando e rafforzando i contenuti enunciati nell'Allegato I al DEFR.

Nel DEFR 2020-2022 (DACR n. 117 del 05.11.2019), in linea con quanto disposto dall'art. 36, comma 3, D. Lgs. 118/2011 e in attuazione del principio contabile applicato concernente la programmazione di bilancio di cui all'Allegato 4/1 del suddetto decreto, sono stati delineati e assegnati alle Società controllate e agli Enti Strumentali gli obiettivi programmati per il triennio 2020-2022.

Nel primo semestre 2021, le Società regionali controllate hanno relazionato in merito agli obiettivi di medio lungo termine (2020-2022) e programmati per l'esercizio 2020, ponendo la rendicontazione degli stessi all'o.d.g. dell'assemblea societaria di approvazione del bilancio d'esercizio 2020. Tali relazioni sono state oggetto di parere da parte delle strutture competenti e di presa d'atto da parte del socio nel corso dell'assemblea societaria.

Inoltre, l'art. 3, comma 3, L.R. 39/2013 prevede che *“La Giunta regionale effettua almeno annualmente una valutazione circa il raggiungimento delle finalità e la stima dei costi e degli effetti prodotti dall'affidamento di funzioni, servizi e compiti a società controllata e ne informa la competente commissione consiliare”*.

In attuazione del dettato normativo testé citato, le schede predisposte per l'espressione del parere sugli obiettivi societari prevedono che le strutture regionali competenti formulino proprie valutazioni in riferimento alle attività affidate, alla loro economicità e convenienza, al raggiungimento delle finalità prefissate e alla valutazione degli effetti prodotti, secondo la ratio dell'art. 3, comma 3, L.R. 39/2013.

Infine, si rappresenta che ai sensi dell'art. 2, L.R. 39/2013, contestualmente all'esame del bilancio della società, la Regione deve esaminare la proposta volta al contenimento delle spese di funzionamento presentata dagli amministratori, la cui condivisione è condizione necessaria per l'erogazione di finanziamenti e di contributi alla Società; l'art. 19, comma 5, D.lgs. 175/2016 prevede che le amministrazioni pubbliche socie fissino, con propri provvedimenti, obiettivi specifici, annuali e pluriennali, sul complesso delle spese di funzionamento, ivi comprese quelle per il personale, delle proprie società controllate.

Nelle schede di dettaglio delle società regionali controllate, di seguito rappresentate, si richiama la deliberazione assunta dalla Giunta Regionale nel corso del 2021 che esamina il bilancio societario 2020 e contestualmente dispone in merito ai punti succitati.

## Società controllate (art. 11-quater)

### **Immobiliare Marco Polo S.r.l. (100%)**

Nel corso dell'esercizio 2020 la Società ha curato la gestione e valorizzazione del palazzo Torres Rossini sito a Venezia, concesso in locazione al Consiglio Regionale, e dei beni regionali del complesso monumentale di Villa Contarini a Piazzola sul Brenta (PD) e "Rocca di Monselice", come previsto dal contratto di servizio sottoscritto con la Regione in data 27.03.2018, perseguendo, tra l'altro, l'ottimizzazione dei processi gestionali ed avviando le opere per l'automazione del parcheggio "Cava" presso il sito di Rocca di Monselice.

Nel 2020, Immobiliare Marco Polo S.r.l. ha chiuso l'esercizio registrando un utile di euro 686,00.

Il "Valore della produzione" pari ad euro 1.110.873,00 è diminuito rispetto all'esercizio precedente quando era risultato di euro 1.413.917,00; tale variazione negativa è dovuta alle misure di restrizione imposte per il contenimento della pandemia da COVID – 19, a causa delle quali si è registrata una forte flessione dei ricavi caratteristici connessi agli accessi ed all'utilizzo dei compendi immobiliari in gestione.

Gli obiettivi programmati per l'esercizio 2020 e di medio lungo termine (2020-2022), assegnati all'Immobiliare Marco Polo S.r.l. con il DEFR 2020-2022 (DACR n. 117 del 05.11.2019), sono stati rendicontati dalla stessa nell'assemblea dei soci del 18.05.2021 (DGR 597 del 11.05.2021) e complessivamente per l'esercizio 2020 sono stati perseguiti dalla Società. Di seguito si propone un quadro di sintesi di tali obiettivi programmati per il triennio in argomento, con indicato il relativo grado di raggiungimento per l'esercizio 2020 ed eventuale breve motivazione del mancato o parziale raggiungimento degli stessi.

<b>OBIET. N°</b>	<b>DESCRIZIONE OBIETTIVO DI MEDIO LUNGO TERMINE 2020/2022</b>	<b>DESCRIZIONE OBIETTIVO PROGRAMMATO 2020</b>	<b>STRUTTURA REGIONALE DI RIFERIMENTO</b>	<b>GRADO DI RAGG.NTO e MOTIVAZIONE MANCATO O PARZ. RAGGIUNGIMENTO 2020</b>
1	Gestione Torres Rossini	Stipula del nuovo contratto di locazione dell'immobile con la Regione del Veneto ed eventuale adeguamento del complesso immobiliare di Palazzo Torres Rossini, migliore utilizzo delle disponibilità finanziarie derivanti dall'affitto di tale complesso immobiliare e messa a disposizione di risorse finanziarie per altre gestioni aziendali (Villa Contarini e Rocca di Monselice)	Direzione Gestione del Patrimonio (ex S.D.P. Valorizzazione e Dismissione del Patrimonio)	100%
2	Gestione Villa Contarini	Valorizzazione del complesso regionale di villa Contarini di Piazzola sul Brenta, attraverso apposita convenzione con la Regione, Giusta DGR n. 191 del 20.02.2018	Direzione Gestione del Patrimonio (ex S.D.P. Valorizzazione e Dismissione del Patrimonio)	100%
3	Gestione Rocca di Monselice	Valorizzazione del complesso regionale di Rocca di Monselice sito nel Comune di Monselice	Direzione Gestione del Patrimonio (ex S.D.P. Valorizzazione e	100%

<b>OBIET. N°</b>	<b>DESCRIZIONE OBIETTIVO DI MEDIO LUNGO TERMINE 2020/2022</b>	<b>DESCRIZIONE OBIETTIVO PROGRAMMATO 2020</b>	<b>STRUTTURA REGIONALE DI RIFERIMENTO</b>	<b>GRADO DI RAGG.NTO e MOTIVAZIONE MANCATO O PARZ. RAGGIUNGIMENTO 2020</b>
			Dismissione del Patrimonio)	
4	Contenimento delle spese di funzionamento e rispetto delle direttive regionali.	Contenimento delle spese di funzionamento e rispetto delle direttive regionali.	Direzione Partecipazioni Societarie ed Enti Regionali	100%

### **Infrastrutture venete S.r.l. (100%)**

In adempimento delle disposizioni della L.R. 40/2018, l'Assemblea ordinaria dei soci di Sistemi Territoriali S.p.a. in data 15.03.2019, giusta DGR 221/2019, ha deliberato, fra l'altro, l'assegnazione alla Regione dell'intera partecipazione detenuta nella controllata "Infrastrutture Venete S.r.l. (ex Ferroviaria Servizi s.r.l.) a titolo di distribuzione di un dividendo in natura. In esecuzione di quanto previsto dalla DGR suddetta, la Regione ha ricevuto, in data 28.05.2019, da Sistemi Territoriali S.p.a., l'intera partecipazione di Infrastrutture Venete S.r.l.

Al fine di dare concreta attuazione a quanto disposto dall'art. 3, comma 1, L.R. 40/2018, le assemblee straordinarie di Sistemi Territoriali S.p.a. e di Infrastrutture Venete S.r.l., in data 20.06.2019, giusta DGR 828/2019, hanno deliberato l'approvazione dell'operazione di scissione parziale e proporzionale di Sistemi Territoriali S.p.a. a favore della società beneficiaria Infrastrutture Venete S.r.l.

La suddetta scissione è stata sancita in data 24.10.2019, con atto notarile rep n. 194.120 – raccolta n. 49.583 di Padova. Ai sensi dell'art. 2506 quater, Codice Civile, gli effetti della scissione hanno avuto efficacia dal 01.01.2020, successivamente all'ultima delle iscrizioni dell'atto di scissione nell'Ufficio del Registro delle Imprese. A partire da tale data Infrastrutture Venete S.r.l. è diventata pienamente operativa, anche in forza di quanto stabilito con DGR 1854/2019 dove, fra l'altro, in attuazione di quanto disposto dagli artt. 3 e 4, L.R. 40/2018, si è provveduto alla delega interorganica alla Società delle funzioni pubbliche in materia di trasporto pubblico locale ferroviario ed al trasferimento delle competenze relative di gestione delle infrastrutture ferroviarie e di navigazione.

La Società nel 2020 ha chiuso l'esercizio con un utile di euro 90.637,30.

Il "Valore della produzione" è risultato pari ad euro 197.319.657,00, di cui 192.552.845,00 costituiti da contributi, principalmente contributi regionali ricevuti in forza dall'art. 4 della delega interorganica ex L.R. 40/2018 e relativi a Trasporto Pubblico Locale (T.P.L.), investimenti in materiale rotabile e funzionamento societario.

Per l'esercizio 2020, alla luce del procedimento di razionalizzazione in corso con la società Sistemi Territoriali S.p.a., con il DEFR 2020-2022 (DACR n. 117 del 05.11.2019) e successiva Nota di Aggiornamento al DEFR ex DACR n. 118 del 05.11.2019, sono stati assegnati i medesimi obiettivi ad entrambe le Società regionali (Infrastrutture Venete S.r.l. e Sistemi Territoriali S.p.a.). Nell'assemblea societaria di Infrastrutture Venete S.r.l. del 24.06.2021 (DGR 784 del 22.06.2021) gli obiettivi assegnati sono stati rendicontati dalla stessa e complessivamente per l'esercizio 2020 risultano perseguiti, ad eccezione dell'obiettivo n. 5 non realizzato per cause non imputabili alla società. Di seguito si propone un quadro di sintesi di tali obiettivi programmati per il triennio in argomento, con indicato il relativo grado di raggiungimento per l'esercizio 2020 ed eventuale breve motivazione del mancato o parziale raggiungimento degli stessi.

OBIET. N°	DESCRIZIONE OBIETTIVO DI MEDIO LUNGO TERMINE 2020/2022	DESCRIZIONE OBIETTIVO PROGRAMMATO 2020	STRUTTURA REGIONALE DI RIFERIMENTO	GRADO DI RAGGIUNTO e MOTIVAZIONE MANCATO O PARZ. RAGGIUNGIMENTO 2020
1	Intervento di "elettrificazione della tratta ferroviaria Adria – Mira Buse sulla linea "Adria – Mestre"	Espletamento gara d'appalto per l'affidamento incarico di progettazione definitiva	Direzione Infrastrutture e Trasporti	100%
2	Ammodernamento parco rotabile destinato al trasporto persone sulle tratte Rovigo – Verona ed Adria – Mestre. Avvio procedure di gara per acquisto di treni a composizione bloccata a quattro casse di nuova costruzione a trazione elettrica	Avvio procedure di gara per acquisto di treni a composizione bloccata a quattro casse di nuova costruzione a trazione elettrica	Direzione Infrastrutture e Trasporti	100%
3	Interventi relativi a nuovi apparati di "Sicurezza ferroviaria sulla linea "Adria – Mestre"	Interventi relativi ai nuovi apparati di "Sicurezza Ferroviaria sulla linea Adria-Mestre".	Direzione Infrastrutture e Trasporti	100%
4	Affidamento del servizio di trasporto pubblico locale sulle linee Adria – Mestre, Rovigo – Chioggia e Rovigo – Verona"	Pubblicazione avviso di pre informazione in GUCE. Sottoscrizione proroga con Sistemi Territoriali S.p.A.	Direzione Infrastrutture e Trasporti	100%
5	Trasferimento a Città Metropolitana di Venezia delle competenze in materia di rilascio e gestione dei contrassegni regionali per i natanti circolanti nella Laguna Veneta per il controllo del moto ondoso	Passaggio di consegne e accompagnamento nella fase start up per il rilascio dei contrassegni.	Direzione Partecipazioni Societarie ed Enti regionali	0% Il percorso a suo tempo avviato dalla Regione del Veneto per il trasferimento delle competenze alla Città Metropolitana di Venezia non ha più avuto seguito
6	Prosecuzione del processo di dismissione delle partecipazioni indirettamente detenute da Sistemi Territoriali S.p.A.	Prosecuzione del processo di dismissione e monitoraggio degli equilibri economico – finanziari delle partecipazioni societarie detenute	Direzione Partecipazioni Societarie ed Enti regionali	100%
7	Contenimento delle spese di funzionamento.	Contenimento costo complessivo del personale	Direzione Partecipazioni Societarie ed Enti regionali	100%

### Sistemi Territoriali S.p.a. (100%)

In attuazione del progetto regionale di riordino e razionalizzazione del settore delle infrastrutture e di navigazione interna, ai sensi della L.R. 40/2018, e in adempimento a quanto disposto dalle assemblee societarie straordinarie del 20.06.2019 di Sistemi Territoriali S.p.A. e di Infrastrutture Venete S.r.l., giusta D.G.R. 828/2019, a far data dal

01.01.2020, si sono prodotti gli effetti della scissione parziale proporzionale della prima a favore della seconda. A seguito della suddetta scissione, a Sistemi Territoriali S.p.A. è rimasta in capo l'attività di gestione del trasporto pubblico locale ferroviario, risultando trasferito a Infrastrutture Venete S.r.l. il ramo aziendale "Infrastrutture ferroviarie e di navigazione interna".

La Società ha chiuso il bilancio di esercizio al 31.12.2020 con un utile pari ad euro 3.655.080,38.

Nell'anno 2020 è continuato il servizio di trasporto passeggeri sulle linee Adria – Mestre, Rovigo – Verona e Rovigo – Chioggia, con un decremento del traffico passeggeri trasportati di oltre il 50 % dovuto all'effetto della pandemia Covid – 19 esplosa a febbraio ed alla quale hanno fatto seguito varie restrizioni dettate dalla normativa statale sul trasporto pubblico locale; in data 05.02.2020 è stato sottoscritto il nuovo "Contratto di servizio" con Infrastrutture Venete S.r.l. (subentrata alla Regione del Veneto a far data dal 01.01.2020) per quanto riguarda il trasporto sulle tratte ferroviarie sopracitate per il periodo 01.01.2020 – 31.12.2022. L'attività di servizio cargo e di manovra merci si è conclusa il 31.03.2020.

Per l'esercizio 2020, alla luce del procedimento di razionalizzazione in corso con la società Infrastrutture Venete S.r.l., con il DEFR 2020-2022 (DACR n. 117 del 05.11.2019) e successiva Nota di Aggiornamento al DEFR ex DACR n. 118 del 05.11.2019, sono stati assegnati i medesimi obiettivi ad entrambe le Società regionali (Infrastrutture Venete S.r.l. e Sistemi Territoriali S.p.a.). La rendicontazione degli stessi è dettagliata nella sezione dedicata ad Infrastrutture Venete S.r.l.

### **Veneto Acque S.p.a. (100%)**

La Società ha chiuso il bilancio di esercizio al 31.12.2020 con un utile pari a euro 2.313.965,00, a fronte di un utile conseguito nel 2019 pari a euro 328.610,00. Tale variazione del risultato conseguito nell'esercizio 2020 è direttamente correlata al sostanziale completamento della realizzazione dello Schema acquedottistico del Veneto Centrale (S.A.Ve.C.) e all'operazione di natura straordinaria rappresentata dal trasferimento della maggior parte delle singole porzioni funzionalmente autonome dell'infrastruttura che lo compongono (rami d'azienda autonomi) ai Gestori del Servizio Idrico Integrato qualificati ex DGR 1946/2019. Le porzioni residue sono state cedute all'inizio del 2021.

Il "Valore della produzione" ha registrato un significativo incremento, attestandosi su un valore di euro 17.833.700,00, rispetto al 2019 di importo pari a euro 8.830.751,00; tale variazione è riconducibile principalmente all'incremento di euro 200.357,00 dei "Ricavi delle vendite e delle prestazioni" (valore di euro 1.585.669,00 a bilancio 2020), al decremento di euro 813.685,00 delle "Variazioni dei lavori in corso su ordinazione" (pari a euro 831.362,00 nel 2020), all'aumento di euro 8.718.538,00 della voce "Incrementi di immobilizzazioni per lavori interni" (pari a euro 11.786.293,00 nel 2020). Infine, anche la voce "Altri ricavi e proventi" registra un incremento di euro 897.732,00 attestandosi su di un importo di euro 3.630.369,00, di cui euro 2.483.539,00 di "Contributi in conto esercizio" erogati dalla Regione del Veneto (rif. art. 32 L.R. 1/2009, art. 7, comma 5 lett. f) L.R. 4/2016, DGR 443/2019).

I "Costi della produzione" complessivi ammontano ad euro 12.213.970,00 in aumento rispetto al valore registrato nell'esercizio precedente pari a euro 5.967.487,00. Tale variazione va attribuita principalmente all'incremento delle "Prestazioni di servizi" di euro 5.476.683,00 attestandosi su di un valore di bilancio di euro 10.702.263,00, riferito prevalentemente a maggiori costi di lavorazione e servizi tecnico-professionali volti alla realizzazione delle condotte acquedottistiche in area PFAS e delle commesse ambientali in corso (costi peraltro "sterilizzati" a livello di conto economico attraverso la rilevazione in CE delle variazioni di cui alla voce A3 – Variazioni di lavori in corso di lavorazione - e alla voce A4 "Incrementi di immobilizzazioni per lavori interni").

La differenza tra "Valore e Costo della Produzione" registra quindi un saldo positivo di euro 5.619.731,00 in aumento rispetto all'esercizio precedente quando era stato pari a euro 2.863.264,00.

In merito all'attività svolta nel corso del 2020, per quanto riguarda le attività rientranti nella concessione MOSAV, la Società ha completato oltre la metà della prima tratta acquedottistica nelle aree contaminate da PFAS, ovvero la Lonigo-Brendola-Montecchio, pubblicando il bando di gara per la successiva tratta Brendola-Vicenza Ovest. Sono altresì proseguite le attività di progettazione delle ulteriori tratte residue lungo la medesima direttrice Lonigo-Piazzola sul Brenta. Tra le commesse ambientali la Società ha ottenuto l'esclusione della discarica di Salzano (VE) dalla relativa procedura di infrazione comunitaria, proseguendo le attività di bonifica in situ; è stata completata la rimozione delle materie plastiche e dei serbatoi contenenti rifiuti pericolosi presso l'area ex Nova Esa di Marcon (VE); con riferimento ai marginamenti a Porto Marghera, ha ottenuto l'approvazione del progetto esecutivo dei due tratti antistanti le aree Alcoa e Enel ed è stata completata la fase di predisposizione della documentazione per la gara Alcoa; sono state avviate le attività propedeutiche allo smaltimento dei rifiuti presso il sito oggetto di intervento a Pernumia (PD).

Nel corso del 2020 la Società è stata significativamente impegnata nel supporto al Commissario Delegato per l'emergenza derivante dagli eventi atmosferici avversi di ottobre-novembre 2018 (OCDPC n. 558/2019), con gli interventi presso il Lago di Alleghe (BL) e i Serrai di Sottoguda in comune di Rocca Pietore (BL) e nel supporto all'Amministratore Unico nella sua qualità di componente del Comitato Tecnico Regionale VIA.

Gli obiettivi programmati per l'esercizio 2020 e assegnati alla società con il DEFR 2020-2022 (DACR n. 117 del 05.11.2019) e successiva Nota di Aggiornamento al DEFR ex DACR n. 118 del 05.11.2019, sono stati rendicontati dalla stessa nell'assemblea dei soci del 13.05.2021 (DGR 598 del 11.05.2021) e complessivamente per l'esercizio 2020 sono stati perseguiti da Veneto Acque S.p.A, ad eccezione degli obiettivi n. 2, 3, 5 e 6, parzialmente realizzati in quanto relativi ad interventi complessi, legati alla realizzazione di opere acquedottistiche e di risanamento di aree inquinate che richiedono procedure articolate e tempistiche lunghe, non sempre gestibili dalla Società medesima, alle tempistiche per l'esperimento di diverse procedure di evidenza pubblica (avvisi di manifestazione di interesse e aste pubbliche) e all'operazione straordinaria di cessione dei rami d'azienda, il tutto in un contesto pandemico che ha, seppur tutto sommato non in modo significativo, rallentato l'operatività e le modalità organizzative aziendali. Di seguito si propone un quadro di sintesi di tali obiettivi programmati per il triennio 2020-2022, con indicato il relativo grado di raggiungimento per l'esercizio 2020 ed eventuale breve motivazione del mancato o parziale raggiungimento degli stessi.

OBIET. N°	DESCRIZIONE OBIETTIVO DI MEDIO LUNGO TERMINE 2020/2022	DESCRIZIONE OBIETTIVO PROGRAMMATO 2020	STRUTTURA REGIONALE DI RIFERIMENTO	GRADO DI RAGG.NTO e MOTIVAZIONE MANCATO O PARZ. RAGGIUNGIMENTO 2020
1	Esercizio e monitoraggio a regime del Sistema degli Acquedotti del Veneto Centrale (S.A.Ve.C.)	Avvio della gestione a regime del SAVeC da parte dei Gestori del Servizio Idrico Integrato	Direzione Ambiente e Transizione Ecologica (ex Direzione Ambiente)	100%
2	Interventi per la risoluzione delle problematiche di approvvigionamento idropotabile nelle zone le cui fonti sono interessate da inquinamento da PFAS.	Fornitura con acqua potabile di qualità delle zone le cui falde sono oggetto di inquinamento da PFAS	Direzione Ambiente e Transizione Ecologica (ex Direzione Ambiente)	90% La suddivisione in stralcio della direttrice Brendola-Piazzola sul Brenta è stata condizionata dalle tempistiche necessarie alla conclusione del procedimento di screening VIA da parte del Ministero dell'Ambiente e della Tutela del Territorio e del Mare.
3	Risanamento e recupero di aree compromesse dal punto di vista ambientale	Messa in sicurezza di aree contaminate e rimozione rifiuti	Direzione Progetti Speciali per Venezia	30% Aggiornamenti in ragione dell'andamento della pandemia, nonché per consentire maggiori smaltimenti nella Fase 3.



OBIET. N°	DESCRIZIONE OBIETTIVO DI MEDIO LUNGO TERMINE 2020/2022	DESCRIZIONE OBIETTIVO PROGRAMMATO 2020	STRUTTURA REGIONALE DI RIFERIMENTO	GRADO DI RAGG.NTO e MOTIVAZIONE MANCATO O PARZ. RAGGIUNGIMENTO 2020
4	Contenimento delle spese di funzionamento	Mantenimento del costo complessivo del triennio 2020-2022 al di sotto del valore medio del triennio 2011-2013, pari ad euro 1.125.443,00	Direzione Partecipazioni societarie ed Enti regionali	100%
5	Aumento dell'efficacia e dell'efficienza dei processi gestionali interni, implementazione della qualità dei servizi erogati dalle società partecipate	Ottenimento della certificazione di qualità ISO 9001	Direzione Partecipazioni societarie ed Enti regionali	50% Nel 2020 la Società ha dovuto affrontare un carico di lavoro significativamente superiore alle previsioni, anche in ragione dell'operazione straordinaria di cessione dei rami d'azienda del SAVEC, il tutto nel contesto pandemico che ha ulteriormente appesantito le modalità organizzative. Richiesto un adeguamento della struttura organizzativa per far fronte alle nuove attività assegnate.
6	Rendere più rapidi ed efficienti gli interventi pubblici di risanamento ambientale, riqualificazione paesaggistica e difesa idraulica	Aggiornamento della mission e della organizzazione di Veneto Acque S.p.a.	Direzione Ambiente e Transizione Ecologica (ex Direzione Ambiente); Direzione Partecipazioni societarie ed Enti regionali; Direzione Progetti Speciali per Venezia.	80% Vedi motivazione obiettivo n. 5

### Veneto Innovazione S.p.a. (100%)

Le attività economiche svolte dalla Società nel corso del 2020 possono essere classificate in due macro aree, e precisamente:

- A. Politiche Regionali;
- B. Politiche europee e Trasferimento tecnologico.

Nell'area A) rientrano tutti gli interventi che la Società ha gestito a supporto ed in collaborazione con singole direzioni o trasversalmente con l'ente regionale. In particolar modo la società ha collaborato con le seguenti strutture:

- Direzione Ricerca Innovazione ed Energia: le attività nel 2020 hanno riguardato da un lato la prosecuzione delle azioni che la società sviluppa autonomamente tramite la partecipazione a Progetti e Programmi comunitari e nello svolgimento di attività di assistenza tecnica affidate annualmente alla Società dalla Direzione come disposto, per il 2020, dalla DGR 420/2020 in applicazione dell'art. 10 comma 1, della legge regionale 13/2014.

In particolare, nell'ambito della relativa convenzione stipulata, sono proseguite le attività di partecipazione ai lavori dei tavoli dei Cluster Tecnologici Nazionali (CTN) ai quali la Regione ha manifestato il proprio

interesse ad aderire. Sono state inoltre svolte le attività di aggiornamento e potenziamento del sito WEB regionale "Innoveneto ORG", la gestione dello sportello a supporto delle reti innovative regionali di impresa ed inoltre il rilascio di pareri tecnici correlati alla concessione del cofinanziamento regionale di progetti ammessi a contributi statali a valere sul Fondo Crescita Sostenibile.

Con riferimento alle altre attività di promozione e comunicazione affidate sempre in base all'art 10 comma 1 della LR 13/2014 è stata avviata un'azione di comunicazione relativa alle iniziative di rilancio e sostegno delle attività imprenditoriali messe a punto e attuate dal governo regionale. In particolare è stata realizzata una serie di uscite stampa coordinate, per presentare alle imprese del Veneto il Piano ORA, VENETO! e il collegato pacchetto di misure finanziarie da esso contemplato. A causa della Pandemia da Coronavirus Covid 19 non è stato possibile realizzare tutti gli eventi pubblici previsti (incontri, seminari tecnologici, seminari divulgativi) rivolti alle imprese, che sono stati sostituiti in parte con altri strumenti informativi, tra cui incontri in modalità web.

- Direzione I.C.T. ed Agenda Digitale: nel 2020 sono proseguite le attività di supporto tecnico alla realizzazione del piano per la digitalizzazione del sistema veneto previsto con l'Agenda Digitale del Veneto 2020 di cui al DDR 47/2018;
- Direzione Promozione Economica e Marketing Territoriale (ex Direzione Promozione Economica ed Internazionalizzazione), per la promozione del sistema turistico, ricettivo e agroalimentare Veneto: nel corso del 2020 sono proseguite in maniera significativa le attività in tale ambito, tuttavia l'epidemia da COVID-19 ha pesantemente condizionato la stagione delle grandi manifestazioni fieristiche destinate alla promozione turistica nel 2020. Le uniche due manifestazioni organizzate in presenza sono state la BIT di Milano che per ragioni di calendario ha anticipato il periodo di lockdown da COVID e il TTG di Rimini che ha beneficiato (con tutte le prescrizioni opportune) del momento di stasi dell'epidemia nel periodo estivo e "preautunnale". È stato inoltre organizzato in modalità prevalentemente on line il Buy Veneto, iniziativa di marketing territoriale finalizzata a sviluppare relazioni tra gli operatori della domanda estera con le imprese turistiche venete interessate a potenziare i propri rapporti commerciali con i mercati internazionali. Le altre manifestazioni programmate nel corso del 2020 sono state annullate e/o posticipate al 2021. È stata infine garantita la gestione di un piano di comunicazione finalizzato alla promozione turistica ed agroalimentare della Regione del Veneto.
- Direzione Turismo, per la realizzazione di iniziative previste dal Piano Turistico Annuale (PTA) 2020 in esecuzione del Programma Regionale del Turismo (PSTV);
- Direzione Valutazioni Ambientali, Supporto Giuridico e Contenzioso – U.O. Valutazione d'Impatto Ambientale (VIA): nel corso del 2020 si è consolidata la collaborazione con la Direzione Ambiente avviata sul finire del 2019, che prevede la partecipazione al Comitato tecnico per la valutazione di impatto ambientale del legale rappresentante di Veneto Innovazione S.p.a. ovvero di un suo sostituto, in attuazione delle disposizioni dell'art. 7, L.R. 4/2016, così come modificato dal comma 4 dell'art. 32 della L.R. 29/2019. Veneto Innovazione ha partecipato a tutte le riunioni del Comitato tecnico VIA e ai successivi incontri e lavori degli specifici Gruppi Istruttori che analizzano i dettagli dei progetti presentati e preparano il parere da portare alla successiva discussione nel Comitato tecnico.

Nell'area B) Veneto Innovazione S.p.a. ha operato con riferimento ai Programmi comunitari di Ricerca ed Innovazione – Horizon 2020 e COSME – ed alla programmazione della Cooperazione Territoriale Europea.

La Società ha chiuso l'esercizio con un risultato economico negativo di euro - 10.857,00.

Tale perdita è da attribuirsi essenzialmente a due fattori di natura "straordinaria":

- l'emergenza sanitaria causata dalla pandemia da COVID – 19, la quale ha comportato il rinvio, all'esercizio 2021, dello svolgimento di talune attività inizialmente programmate per l'esercizio 2020. Gli effetti di tale riprogrammazione sul Conto Economico societario sono stati attenuati dal ricorso all'ammortizzatore sociale della Cassa Integrazione Guadagni (C.I.G.);
- l'applicazione da parte del committente del servizio di "Assistenza tecnica per l'attuazione del Piano strategico regionale per la ricerca scientifica, lo sviluppo tecnologico e l'innovazione 2008- 2010" di alcune penali, in fase



conclusiva del contratto di appalto, all'Associazione Temporanea d'Impresa aggiudicataria (A.T.I. cui la Società ha aderito nel ruolo di "consociata"). Al riguardo, la quota di competenza di Veneto Innovazione S.p.A., tutt'ora in corso di definitiva definizione, ha generato una componente economica negativa pari ad euro 56.048,00.

Da un'analisi delle informazioni contenute nei prospetti di bilancio della Società si evince che il "Valore della produzione" è stato pari ad euro 4.262.512,00.

La società, a norma di statuto, ha operato esclusivamente con il Socio unico Regione del Veneto, fatta eccezione per alcune attività finanziate direttamente dalla Commissione Europea.

Gli obiettivi programmati per l'esercizio 2020 e di medio lungo termine (2020-2022), assegnati alla società con il DEFR 2020-2022 (DACR n. 117 del 05.11.2019) e successiva Nota di Aggiornamento al DEFR ex DACR n. 118 del 05.11.2019, sono stati rendicontati dalla stessa nell'assemblea dei soci del 08.07.2021 (DGR n. 920 del 05.07.2021) e complessivamente per l'esercizio 2020 sono stati perseguiti da Veneto Innovazione S.p.a.. Di seguito si propone un quadro di sintesi di tali obiettivi programmati per il triennio 2020-2022, con indicato il relativo grado di raggiungimento per l'esercizio 2020 ed eventuale breve motivazione del mancato o parziale raggiungimento degli stessi.

OBIET. N°	DESCRIZIONE OBIETTIVO DI MEDIO LUNGO TERMINE 2020/2022	DESCRIZIONE OBIETTIVO PROGRAMMATO 2020	STRUTTURA REGIONALE DI RIFERIMENTO	GRADO DI RAGG.NTO e MOTIVAZIONE MANCATO O PARZ. RAGGIUNGIMENTO 2020
1	Supporto operativo alla Direzione Ricerca Innovazione ed Energia – U.O. Ricerca, Distretti e Reti.	Supporto nel raggiungimento del seguente risultato: aumentare la capacità delle imprese di produrre ricerca e di favorire il rilancio delle PMI venete e il loro riposizionamento competitivo aumentandone il livello di internazionalizzazione e la massa critica	Direzione Ricerca, Innovazione ed Energia	100 %
2	Assistenza tecnico operativa alla Direzione ICT e Agenda Digitale per la governance dell'Agenda Digitale del Veneto 2020	Garantire le azioni di governance dell'ADVeneto 2020 come previste dalla DGR n. 2037/2017 e nel successivo progetto esecutivo presentato da Veneto Innovazione S.p.A. ed approvato con decreto del Direttore della Direzione ICT e Agenda Digitale n. 49 del 26.04.2018	Direzione ICT e Agenda Digitale	100 %
3	Fornire supporto tecnico organizzativo alla Direzione Turismo nei processi di digitalizzazione e di pianificazione strategica, in particolare:	3/A) Attuazione del Piano Turistico Regionale; 3/B) Attivazione del sistema di gestione informatizzata delle destinazioni	Direzione Turismo	100%

OBIET. N°	DESCRIZIONE OBIETTIVO DI MEDIO LUNGO TERMINE 2020/2022	DESCRIZIONE OBIETTIVO PROGRAMMATO 2020	STRUTTURA REGIONALE DI RIFERIMENTO	GRADO DI RAGG.NTO e MOTIVAZIONE MANCATO O PARZ. RAGGIUNGIMENTO 2020
	3/A) Attuazione del Piano Turistico Regionale; 3/B) Attivazione del sistema di gestione informatizzata delle destinazioni			
4	Supporto operativo alla Direzione Promozione Economica ed Internazionalizzazione nelle attività di promozione del sistema turistico ed agroalimentare veneto	Garantire il supporto tecnico / organizzativo finalizzato alla partecipazione regionale alle principali manifestazioni fieristiche di rilevanza internazionale, per i settori turismo ed agroalimentare, che saranno realizzate in Italia ed all'estero. Organizzazione della 19 ^ edizione di BUY veneto nonché la gestione operativa di un piano di comunicazione per la promozione turistica ed agroalimentare veneta.	Direzione Promozione Economica e Marketing Territoriale (ex Direzione Promozione Economica ed Internazionalizzazione)	100 %
5	Contenimento delle spese di funzionamento	Nomina dell'O.I.V. in composizione monocratica, con una riduzione del costo complessivo dell'organo del 35 % e contenimento degli oneri contrattuali relativi al personale, recependo nella contrattazione di secondo livello le limitazioni cui è soggetto il personale regionale.	Direzione Partecipazioni Societarie ed Enti regionali	100 %

### Veneto Strade S.p.a. (76,42%)

La Società ha chiuso il bilancio di esercizio al 31.12.2020 con un utile pari ad euro 139.374,00, registrando un aumento rispetto all'esercizio precedente, quando lo stesso era stato pari a euro 119.985,00.

Nel 2020, la Società ha posto in essere le attività di definizione delle procedure di progettazione, gara e assegnazione dei lavori delle attività tipiche di manutenzione (rifacimento asfalti, segnaletica orizzontale e verticale, sfalcio erbe-potature, messa in sicurezza ecc.) come previsto dai budget previsionali 2020 e dal programma manutenzione adottati dal Consiglio di Amministrazione della medesima, rispettivamente in data 10.02.2020 e 15.11.2019.

La Società ha proseguito la gestione delle situazioni di emergenza, in particolare afferenti alle esigenze emergenziali connesse agli eccezionali eventi calamitosi che hanno interessato il territorio regionale a partire dal mese di ottobre 2018 in avanti, e in particolare:

1. “Tempesta VAIA”. La Società riveste il ruolo di struttura operativa di cui si avvale il Soggetto Attuatore, per conto del Commissario Delegato ex OCDPC 558 (giusta Convenzione sottoscritta in data 26.06.2019):

- con riferimento al Piano VAIA 218/2019 le opere eseguite sulla rete viaria in gestione: n. 10 interventi si erano già chiusi nel 2018, n. 59 interventi si sono chiusi nel 2019 e altri n. 18 interventi si sono chiusi nel 2020. Per gli interventi di “Somma urgenza” per conto dei Comuni: n. 20 interventi si sono già conclusi nel 2019 e n. 2 interventi sono stati ultimati nel 2020;
- il Piano VAIA 2020, atteso che lo stato di emergenza è stato prorogato da ultimo per altri 12 mesi con L. 27.11.2020, n. 59 di conversione del D.L. 125/2020, ha previsto l’attribuzione a Veneto Strade S.p.a. di ulteriori n. 59 interventi sulla rete viaria (di cui 7 di progettazione). Agli stessi si aggiungono altri n. 33 interventi assegnati da altri Soggetti Attuatori (U.O. Forestale di Belluno – Genio Civile di Belluno e Genio Civile di Vicenza);
- sono stati trasmessi alla Struttura Commissariale i Piani di programmazione VAIA 2021 relativi alla messa in sicurezza e all’aumento della resilienza della viabilità e dei siti valanghivi;

2. “Altre emergenze meteo”: la Società ha proseguito le attività di manutenzione della rete stradale in gestione, soprattutto nel bellunese, a seguito delle sempre più frequenti eccezionali avversità atmosferiche che hanno interessato il territorio dal 12.11.2019, a seguito delle quali il Presidente della Regione del Veneto con decreto 13.11.2019 n. 45 ha dichiarato lo “stato di crisi”. Nello specifico la Società ha provveduto ad avviare la ricognizione dei danni causati sulla rete stradale in gestione ed a trasmettere alla Struttura commissariale il piano di programmazione composto da n. 48 interventi di viabilità nel territorio del bellunese.

Inoltre con riferimento a quanto previsto dall’art. 12 “Ricognizione e messa in sicurezza della rete viaria regionale in gestione alla società Veneto Strade S.p.a.”, L.R. n. 45/2017, e all’elenco di interventi prioritari approvato con DGR 1128/2018, sono proseguite le attività e tutti gli interventi sono a livello di progettazione esecutiva.

In data 24.12.2020 è stato inoltre sottoscritto un Accordo di collaborazione tra la Regione del Veneto e Veneto Strade S.p.a. per la realizzazione del Piano Triennale della Viabilità 2021-2023 e del Piano della mobilità ciclistica regionale.

Per quanto concerne i servizi offerti all’utenza nel corso del 2020, si segnalano: l’approntamento con cadenza annuale del Piano Neve; l’attivazione del servizio di pronto intervento mediante squadre di operatori della viabilità che intervengono in caso di segnalazione di eventuali emergenze attraverso un servizio attivo 24 ore al giorno, sia nei giorni feriali che festivi, per 365 giorni all’anno; l’attivazione del servizio di Infomobilità; la creazione del portale “Veneto Infoviabilità”; l’adozione della Carta dei Servizi giunta alla quarta edizione.

Sono inoltre state affidate alla Società le attività riguardanti i progetti europei strategici in materia di mobilità e trasporti: Progetto e-MOTICON; Progetto TalkNET; Progetto CROSSMOBY; Progetto SWEET – Il portale unico per i trasporti eccezionali – The single Windows for ExcEptional Transport; Progetto e-SMART – e-mobility SMART grid for passengers and last mile freight transports in the Alpine Space and last mile freight transports in the Alpine Space.

Infine si annoverano tra le attività innovative sia la pianificazione delle attività di censimento ed ispezione delle strutture in gestione, attraverso il programma “Smartnet” sviluppato dall’Università di Padova, in risposta alle nuove “linee guida per la classificazione e gestione del rischio, la valutazione della sicurezza e il monitoraggio dei ponti esistenti” approvate dal MIT il 6.5.2020, con la previsione dell’utilizzo di aeromobile a pilotaggio remoto (regolarmente autorizzato con concessione ENAC) nelle attività di progettazione e Direzione Lavori.

Gli obiettivi programmati per l’esercizio 2020 e di medio lungo termine (2020-2022), assegnati alla società con il DEFR 2020-2022 (DACR n. 117 del 05.11.2019) e successiva Nota di Aggiornamento al DEFR ex DACR n. 118 del 05.11.2019, sono stati rendicontati dalla stessa nell’assemblea dei soci del 30.04.2021 (DGR n. 523 del 27.04.2021)

e complessivamente per l'esercizio 2020 sono stati perseguiti dalla Società. Di seguito si propone un quadro di sintesi di tali obiettivi programmati per il triennio 2020-2022, con indicato il relativo grado di raggiungimento per l'esercizio 2020 ed eventuale breve motivazione del mancato o parziale raggiungimento degli stessi.

<b>OBIET. N°</b>	<b>DESCRIZIONE OBIETTIVO DI MEDIO LUNGO TERMINE 2020/2022</b>	<b>DESCRIZIONE OBIETTIVO PROGRAMMATO 2020</b>	<b>STRUTTURA REGIONALE DI RIFERIMENTO</b>	<b>GRADO DI RAGG.NTO e MOTIVAZIONE MANCATO O PARZ. RAGGIUNGIMENTO 2020</b>
1	Sicurezza del Viaggio – Interventi programmabili	Assicurare una puntuale e tempestiva manutenzione ordinaria e straordinaria e attività di pronto intervento al fine di garantire la continuità e la regolarità dei servizi erogati e a questi connessi. Gestione e manutenzione ordinaria e straordinaria della rete viaria in gestione secondo standard prestazionali di efficienza	Direzione Infrastrutture e Trasporti	100%
2	Sicurezza del Viaggio – Interventi non programmabili	Assicurare una puntuale e tempestiva manutenzione ordinaria e straordinaria e attività di pronto intervento al fine di garantire la continuità e la regolarità dei servizi erogati e a questi connessi. In casi eccezionali e imprevedibili adozione di soluzioni organizzative per contenere il disagio arrecato.	Direzione Infrastrutture e Trasporti	100%
3	Informazione all'utenza	Informazione all'utenza	Direzione Infrastrutture e Trasporti	100%
4	Contatti con l'utente	Contatti con l'utente	Direzione Infrastrutture e Trasporti	100%

### **Veneto Sviluppo S.p.a. (51%)**

Con riferimento alle attività poste in essere nell'esercizio 2020, si rappresenta che l'operatività della Società è incardinata nelle seguenti aree:

- Gestione portafoglio partecipativo e Minibond: in tale ambito Veneto Sviluppo S.p.a. si configura quale piattaforma societaria nella quale concentrare le attività di advisory a supporto delle iniziative economiche del territorio;
- Gestione di strumenti agevolativi: la Società opera per il mantenimento e lo sviluppo dell'attività di gestione degli strumenti finanziari agevolativi in stretto coordinamento con la Regione del Veneto.

L'esercizio 2020 è stato caratterizzato dal conseguimento di un utile di euro 357.284,32.

Si rappresenta come l'emergenza sanitaria abbia rappresentato un elemento di forte impulso all'attività aziendale. Veneto Sviluppo S.p.a. è stata infatti designata dalle Delibere di Giunta regionale n. 618/2020 e n. 1028/2020 come soggetto gestore degli interventi straordinari per la liquidità delle imprese colpite dall'emergenza COVID - 19, nonché del nuovo Fondo di rotazione "Anticrisi attività produttive" istituito dalla Giunta regionale con propria delibera n. 1240/2020. A fianco della suddetta attività straordinaria la Società nel corso dell'esercizio ha continuato a svolgere il proprio ruolo di soggetto attuatore delle politiche regionali in materia di finanza agevolata. Al riguardo,

la L.R. n. 21 del 28.05.2020 ha deliberato la proroga fino a dicembre 2021 degli strumenti agevolativi attualmente in gestione.

Gli obiettivi programmati per l'esercizio 2020 e di medio lungo termine (2020-2022), assegnati alla società con il DEFR 2020-2022 (DACR n. 117 del 05.11.2019) e successiva Nota di Aggiornamento al DEFR ex DACR n. 118 del 05.11.2019, sono stati rendicontati dalla stessa nell'assemblea dei soci del 10.05.2021 (DGR n. 569 del 04.05.2021) e complessivamente per l'esercizio 2020 sono stati perseguiti dalla Società. Di seguito si propone un quadro di sintesi di tali obiettivi programmati per il triennio 2020-2022, con indicato il relativo grado di raggiungimento per l'esercizio 2020 ed eventuale breve motivazione del mancato o parziale raggiungimento degli stessi.

OBIET. N°	DESCRIZIONE OBIETTIVO DI MEDIO LUNGO TERMINE 2020/2022	DESCRIZIONE OBIETTIVO PROGRAMMATO 2020	STRUTTURA REGIONALE DI RIFERIMENTO	GRADO DI RAGG.NTO e MOTIVAZIONE MANCATO O PARZ. RAGGIUNGIMENTO 2020
1	Rafforzare i circuiti della finanza innovativa e l'adozione di strumenti innovativi a servizio delle PMI assicurando l'attuazione degli orientamenti regionali in materia di interventi sul capitale di rischio delle PMI. Progressiva riqualificazione e valorizzazione del portafoglio relativo alle partecipazioni detenute. Attuazione del piano di razionalizzazione delle partecipazioni societarie e dismissione delle partecipazioni detenute.	Attuazione del piano di razionalizzazione delle partecipazioni societarie ed avvio della dismissione delle partecipazioni detenute	Direzione Partecipazioni Societarie ed Enti regionali	100%
2	Contenimento delle spese di funzionamento, ed in particolare delle spese del personale, da attuarsi attraverso il mantenimento dell'invarianza degli oneri contrattuali per il triennio 2020 – 2022, rispetto al valore 2019	Contenimento delle spese di funzionamento, ed in particolare delle spese del personale, da attuarsi attraverso il mantenimento dell'invarianza degli oneri contrattuali per l'esercizio 2020 rispetto al valore 2019.	Direzione Partecipazioni Societarie ed Enti regionali	97,40%
3	Rafforzare i circuiti della finanza alternativa finalizzati a soddisfare le esigenze finanziarie delle PMI venete. Ampliamento delle capacità di intervento della Finanziaria Regionale tramite il potenziamento del Fondo Veneto Minibond e la sottoscrizione di quote di Fondi di Investimento anche gestiti da FVS SGR.	Rafforzare i circuiti della finanza alternativa finalizzati a soddisfare le esigenze finanziarie delle PMI venete. Ampliamento delle capacità di intervento della Finanziaria Regionale tramite il potenziamento del Fondo Veneto Minibond e la sottoscrizione di quote di Fondi di Investimento anche gestiti da FVS SGR.	Direzione Partecipazioni Societarie ed Enti regionali	100%

## **Società partecipate (art. 11-quinquies)**

### **Concessioni Autostradali Venete S.p.a. - C.A.V. (50%)**

C.A.V. S.p.a. ha chiuso l'esercizio 2020 con un utile di euro 2.649.502,00, registrando un eccezionale e significativo decremento di euro 24.353.518,00 rispetto al risultato conseguito nell'esercizio precedente, che era stato pari a euro 27.003.020,00; la contrazione dell'utile di è stata determinata prevalentemente dalle stringenti misure di contenimento e gestione dell'emergenza epidemiologica da Coronavirus "Covid-19" approntate nel corso dell'anno, con inevitabili e serie ripercussioni sul tessuto economico e sociale che hanno inevitabilmente portato ad una diminuzione del traffico sulla rete infrastrutturale gestita dalla Società pari complessivamente a circa – 26,5%.

Con riferimento all'attività posta in essere da C.A.V. S.p.a. nel corso del 2020, nonostante gli effetti dell'emergenza epidemiologica Covid-19, si segnala che la società:

- ha mantenuto l'attenzione alle linee strategiche che si era prefissata di attuare quali, primariamente, il c.d. "Progetto CAV 2.0 – Sistemi Gestionali Integrati", avente come obiettivo l'ammodernamento e la digitalizzazione della Società attraverso servizi di sviluppo Software, servizi di Manutenzione, gestione e assistenza e servizi di supporto organizzativo, con il coinvolgimento di professionisti con competenze multidisciplinari;
- ha evitato la cassa integrazione;
- ha aderito al "Progetto Pilota per la riapertura delle attività produttive" attivato dalla Regione del Veneto, avente come obiettivi quelli di definire un piano per la ripresa o la prosecuzione delle attività produttive in sicurezza per i lavoratori nella c.d. "Fase 2" della pandemia Covid-19, di testare il modello attuativo (sanitario, organizzativo, informativo) e di valutarne l'estensione e la sostenibilità su ampia scala;
- ha rispettato tutti gli impegni finanziari contratti (attraverso il regolare rimborso delle rate strutturali conseguenti all'operazione di Project Bond) e, in ottica garantistica e positiva, goda di ampie disponibilità liquide per poter adempiere ai futuri impegni finanziari.

## **Enti strumentali controllati e partecipati (art. 11-ter)**

Con specifico riferimento all'attività di vigilanza e controllo degli Enti regionali, si rappresenta che il procedimento di controllo sugli atti degli Enti regionali di cui alla L.R. n. 53/93 è stato sensibilmente modificato con la L.R. n. 42/2018, recante "Modifiche della legge regionale 18 dicembre 1993, n. 53 "Disciplina delle attività di vigilanza e di controllo sugli enti amministrativi regionali"" e disposizioni di coordinamento; tali modifiche sono finalizzate a razionalizzare ed a migliorare, sotto il profilo dell'efficacia ed efficienza, l'attività di vigilanza e controllo sugli enti regionali. La stessa legge, circoscrive la tipologia degli atti da controllare, valorizzando il ruolo di programmazione delle linee politiche di indirizzo generali al fine di consentire una costante e continua verifica della loro attuazione, anche in relazione al rispetto dei limiti di spesa che i vincoli di finanza impongono alle Amministrazioni pubbliche.

La ratio della L.R. 42/2018 è incentrata, in particolare, sulla valorizzazione dell'attività di controllo quale strumento fondamentale per la verifica del rispetto, da parte degli enti strumentali, degli indirizzi ed obiettivi ad essi assegnati dalla Regione; in quest'ottica viene attribuita alle strutture regionali competenti per materia (c.d. Strutture vigilanti) la funzione di verifica della coerenza con la programmazione regionale dell'azione svolta dagli enti nonché di monitoraggio dell'efficienza, efficacia ed economicità.

Gli atti da assoggettare a controllo sono individuati dal nuovo art. 7, comma 2, L.R. 53/1993; trattasi di atti di particolare rilevanza e precisamente:

- a) gli statuti, i regolamenti di organizzazione e del personale, le dotazioni organiche e relative modificazioni;
- b) i programmi annuali e pluriennali di attività;
- c) i bilanci preventivi, gli assestamenti di bilancio, i rendiconti o bilanci consuntivi, i regolamenti di contabilità, corredati dai pareri del collegio dei revisori o del revisore unico;
- d) gli atti di acquisto e di alienazione di immobili;
- e) gli atti relativi alla partecipazione a enti o società;
- f) gli atti vincolanti il patrimonio o il bilancio per più di cinque anni.

Tutti gli enti strumentali controllati, di seguito elencati, sono sottoposti alle disposizioni contenute nella L.R. 53/93, ad eccezione di ARPAV e della Fondazione Veneto Film Commission, per i quali l'attività di controllo è regolata dalle rispettive leggi istitutive.

## **Enti Strumentali Controllati**

### **Agenzia Regionale per la Prevenzione e Protezione Ambientale del Veneto (ARPAV)**

La relazione delle attività svolte da ARPAV, allegata al Bilancio di Esercizio, contiene la dimensione quantitativa delle attività tecnico-scientifiche realizzate nel corso del 2020 con le risorse disponibili.

Di seguito la sintesi numerica dell'attività realizzata nel 2020:

A	11.198	SITI O AZIENDE CONTROLLATE
B	27.927	ISPEZIONI EFFETTUATE
C	32.470	CONTROLLI EFFETTUATI
D	61.768	CAMPIONI O MISURE ANALIZZATE
E	21.585	VALUTAZIONI PRODOTTE
F	4.913	COMMISSIONI E INCONTRI TECNICI PARTECIPATI



Questi risultati sono stati raggiunti grazie a una politica di programmazione che parte da presupposti di finanziamenti certi e definiti, in misura tale da assicurare la piena erogazione dei livelli essenziali delle prestazioni tecniche ambientali (LEPTA), secondo quanto previsto dalla Legge 28 giugno 2016, n. 132. Importantissime sono state le innovazioni apportate con l'art. 61 della Legge Regionale 29 dicembre 2017, n. 45, che hanno acclarato la valorizzazione dell'autonomia tecnico-scientifica, amministrativa e contabile di ARPAV, in attuazione della Legge 28 giugno 2016, n. 132, con la finalità di dare sempre maggior impulso ed autorevolezza all'attività svolta.

L'anno 2020, pur essendo stato caratterizzato, in primis, dall'emergenza epidemiologica, ed in secondo luogo anche dalla cessazione dal servizio di un numero significativo di unità di personale - 57 totali di cui 12 dirigenti e 45 dipendenti - ha registrato un sostanziale consolidamento delle attività di competenza, con alcuni incrementi prestazionali per alcune tipologie.

L'Agenzia è impegnata a dare attuazione al Piano triennale dei Fabbisogni del Personale 2019/2021 allo scopo di garantire l'adeguata sostituzione delle professionalità in uscita, anche attraverso il reclutamento di nuove professionalità in grado di supportare le sfide emergenti.

L'utile d'esercizio nel 2020 è risultato pari a euro 4.425,00.

### **Agenzia Veneta per i Pagamenti (AVEPA)**

Nel 2020 AVEPA ha svolto l'attività di gestione degli aiuti in materia agricola e sviluppo rurale di cui si evidenziano i dati più significativi a testimonianza dell'ingente numero di domande e finanziamenti che annualmente vengono gestiti da Avepa, quali:

- 47.132 domande uniche ricevute;
- 18.505 domande pervenute per Schedario viticolo, Dichiarazioni di vendemmia e Produzione vinicola
- 40.911 i libretti UMA rilasciati
- 6.132 i controlli effettuati
- 445.513.204,49 euro quali erogazioni FEAGA erogati a titolo di Organismo Pagatore
- 149.402.585,49 euro quali pagamenti FEASR effettuati nell'ambito del PSR 2014-2020
- 8.902.132,22 pagamenti Aiuti di stato netti (avversità atmosferiche, siccità, danni fauna selvatica, etc..)

Inoltre l'Agenzia è stata impegnata a consolidare le azioni per la realizzazione delle deleghe come Organismo Intermedio per la gestione del POR FESR 2014-2020 secondo quanto previsto dalla DGR 226/2017.

In merito ai tempi medi di pagamento delle spese per l'acquisto di beni, servizi e forniture, l'Agenzia ha rispettato i termini contrattuali di 30 giorni. In particolare, per l'anno 2019 l'Agenzia, in media, ha pagato con 18 giorni di anticipo rispetto alla data di scadenza delle fatture dei fornitori.

In corso d'anno, il Direttore dell'AVEPA ha receduto anticipatamente dal proprio contratto in scadenza il 31 dicembre 2021 ed il 1° giugno 2020 è stato quindi nominato un Commissario Straordinario dell'Agenzia ( DGR n. 612/2020) fino alla nomina intervenuta a febbraio del 2021 del nuovo direttore di Avepa.

Nell'esercizio 2020 sono state attivate n. 7 convenzioni per attività delegate dalla Regione del Veneto ad AVEPA.

Il risultato negativo di Conto Economico è pari ad -574.145,48 euro.

Con deliberazione del Consiglio regionale n. 118 del 05/11/2019 (BUR n. 135 del 26/11/2019), è stata adottata la nota di aggiornamento del Documento di economia e finanza regionale (DEFER) 2020-2022, al cui Allegato I "Enti e società" vengono descritti gli indirizzi agli enti strumentali tra cui anche quelli assegnati a Agenzia veneta per l'innovazione nel settore primario, che si descrivono di seguito e di cui, nella seconda colonna, si sintetizza il raggiungimento al 31/12/2020 mediante l'inserimento del target raggiunto.



OBIETTIVO DI MEDIO LUNGO TERMINE 2020/2022	MONITORAGGIO OBIETTIVI RAGGIUNTI AL 31/12/2020
<p><b>PAGAMENTI NELLE MISURE PROGRAMMA DI SVILUPPO RURALE</b></p> <p>Eseguire il pagamento ai beneficiari delle domande di pagamento presentate nel 2019 delle misure SIGC entro i termini previsti dall'articolo 75, comma 1 del regolamento (UE) n. 1306/2013 e di quanto disposto dall'art.5bis del regolamento (UE) 907/2014 e provvedere al pagamento del 95% delle domande di pagamento presentate nel 2018 e negli anni precedenti entro il 31 dicembre 2020.</p> <p><i>(target fissato al 2020: 95%)</i></p>	<p>Target raggiunto: 99 %</p>
<p><b>PAGAMENTI NELLE MISURE DI SOSTEGNO OCM VINO</b></p> <p>Eseguire il pagamento (anticipi o saldi), nell'anno finanziario FEAGA, di tutte le domande ammissibili presentate nello stesso anno a valere sulle misure di sostegno specifiche del settore vitivinicolo relative a "Ristrutturazione e riconversione dei vigneti" e "Investimenti" art. 46 e 50 del regolamento (UE) n. 1308/2013</p> <p><i>(target fissato al 2020: 100%)</i></p>	<p>Target raggiunto: più del 100%</p>
<p><b>PAGAMENTI POR-FESR</b></p> <p>Rispettare i termini di pagamento, dei beneficiari secondo quanto previsto dalla convenzione di delega ad Avepa delle funzioni di Organismo Intermedio del POR FESR 2014-2020 sottoscritta in data 12/05/2017, nel pieno rispetto delle disposizioni di cui al Regolamento (UE) 1303/2013.</p> <p><i>Le misure individuate per il monitoraggio 2020 sono state 3.1.1/A e 3.1.1/C di cui il regolamento comunitario prevede pagamenti in 90 giorni</i></p>	<p>Target raggiunto: &lt; 35 giorni su tutte le domande oggetto di obiettivo</p>
<p><b>SISTEMA INFORMATIZZATO PER IL RILEVAMENTO DELL'USO IN CAMPO DEI PRODOTTI FITOSANITARI</b></p> <p>Definire un sistema web per l'acquisizione in forma omogenea da piattaforme diverse dei dati registrazione aziendale dell'uso dei fitofarmaci al fine di acquisire in modo univoco i dati di impiego, coinvolgendo tutta la filiera di vendita/utilizzo, anche in contoterzi</p> <p><i>(target 2020: n. 1)</i></p>	<p>Target non raggiunto per annullamento obiettivo da parte di direzione regionale</p>

## **Agenzia Veneta per l'Innovazione nel Settore Primario (AVISP, ex Azienda Regionale Veneto Agricoltura)**

L'Agenzia nel 2020 è stata impegnata a consolidare le attività correlate alle nuove funzioni attribuite con L.R. 45 del 29/12/2017; riguardanti le Sistemazioni Idraulico Forestali (SIF) orientando conseguentemente le scelte della Direzione dell'Agenzia nell'organizzazione interna e nella gestione delle risorse umane e finanziarie.

L'attribuzione delle nuove funzioni SIF ha reso molto complessa la gestione del personale dell'Agenzia, che a partire dal 1 gennaio 2018, con il trasferimento del personale dedicato alla gestione dei servizi di sistemazione idraulico-forestale, ha avuto un incremento di 563 dipendenti, e dunque è passata da un totale di 277 dipendenti a 840 unità. Inoltre si affianca all'incremento del valore assoluto del numero dei dipendenti, lo squilibrio incrementale delle diverse categorie di dipendenti che ha triplicato il peso della componente operaia senza una corrispondenza in termini di personale per la gestione amministrativa, con conseguente necessità di indirizzare le attività amministrative prevalentemente a favore del supporto al SIF, nonché la diversificazione delle tipologie contrattuali.

A fronte di ciò, la legge regionale n. 24 del 28 giugno 2019 e la successiva DGR n. 1042/2019 hanno previsto la nomina di un Commissario straordinario nelle more della adozione da parte della Regione di un disegno di legge di ridefinizione delle competenze in materia di gestione idraulico-forestale, territoriale e ambientale.

Nonostante le sfide appena citate l'Agenzia ha portato a compimento il programma triennale delle attività 2020-2022 e il piano annuale 2020.

L'esercizio 2020 è stato caratterizzato dal conseguimento del risultato positivo da Conto Economico pari ad euro 6.720.971,67 euro.

Con deliberazione del Consiglio regionale n. 118 del 05/11/2019 (BUR n. 135 del 26/11/2019), è stata adottata la nota di aggiornamento del Documento di economia e finanza regionale (DEFER) 2020-2022, al cui Allegato I "Enti e società" vengono descritti gli indirizzi agli enti strumentali tra cui anche quelli assegnati a Agenzia veneta per l'innovazione nel settore primario, che si descrivono di seguito e di cui, nella seconda colonna, si sintetizza il raggiungimento al 31/12/2020 mediante l'inserimento del target raggiunto.

<b>Obiettivi DEFR triennio 2020-2022</b>	<b>GRADO DI RAGGIUNGIMENTO</b>
<b>1) Obiettivo: sviluppo della conoscenza incrementare le conoscenze del comparto agroalimentare, forestale e della pesca veneto</b>	
raccolta sistematica di dati a carattere economico, strutturale e congiunturale e la realizzazione di studi economici, di settore e report informativi <u>target previsti:</u> anni 20/22: 20 report anno 2020: 100% soddisfazione domande regionali	Target raggiunto 2020: 16 report pubblicati. Target raggiunto: 100% su 20 richieste regionali
aggiornamento delle banche dati e l'animazione delle reti di monitoraggio del settore agricolo veneto <u>target previsti 20/22</u> n. 40 aggiornamenti delle 7 banche dati in capo all'Osservatorio Economico Agroalimentare e della Pesca n. 60 contatti diretti e riunioni/tavoli con gli stake holder	Target raggiunto 2020: 14  Target raggiunto 2020: n. 22 contatti e riunioni
formazione dei consulenti come previsto dal PSR 2014/20 <u>target previsto:</u> raggiungimento dell'80% della spesa prevista dal bando PSR approvata con DGR 457/2019 negli anni 20-22	Target raggiunto 2020: 19%
<b>2) Sistemazioni idraulico forestali</b>	

<p>Dare esecuzione alle attività di sistemazione idraulico forestale secondo la programmazione e progettazione regionale e dell'Ente Parco Colli Euganei, assicurando il tempestivo approntamento dei cantieri forestali mediante l'acquisizione di beni, forniture e servizi, la manodopera necessaria e la correlata Direzione lavori, secondo quanto previsto dalla L.R. 37 del 2014, dalla DGRV 2128 del 2017 e dalla correlata convenzione sottoscritta tra la Regione Veneto, l'Agenzia Veneta per l'innovazione nel settore primario e l'Ente Parco dei colli Euganei.</p> <p><u>Target previsto</u> l'inizio dei lavori deve verificarsi entro un mese dalla considerata approvazione e comunque non oltre 6 mesi sulla base di motivazioni dovute ad imprevisti o a motivi di carattere organizzativo</p>	<p>Target raggiunto 2020:  Progetti totali 161  - Progetti non avviati 45  - Progetti avviati 116  - Media giorni di avvio progetto 51,57</p>
<b>3) concludere entro il 2022 gli investimenti avviati e programmati al 2019</b>	
<p><u>Target previsti:</u> <i>conclusione lavori entro il 2022 dei seguenti investimenti</i></p> <ul style="list-style-type: none"> <li>- riqualificazione capannone ad uso magazzino all'interno della ex base NATO in Cansiglio;</li> <li>- centro di Thiene – progetto di realizzazione impianto fisso antincendio;</li> <li>- rifacimento serre centro ortofloricolo Po di Tramontana</li> </ul>	<p>Target raggiunti 2020:</p> <ul style="list-style-type: none"> <li>- riqualificazione capannone ad uso magazzino all'interno della ex base NATO in Cansiglio: 100% sarà raggiunto nel 2021</li> <li>- Impianto fisso antincendio Thiene: 100% nel 2020</li> <li>- rifacimento serre centro ortofloricolo Po di Tramontana: 50% sarà raggiunto nel 2021</li> </ul>

## Aziende Territoriali per l'Edilizia Residenziale (A.T.E.R.)

### A.T.E.R. di Belluno

Nel corso dell'anno 2020 gli obiettivi fisici e finanziari dell'A.T.E.R. di Belluno relativi all'attività edilizia (manutenzione straordinaria, recupero edilizio, nuova costruzione, acquisizione immobili) hanno riguardato la costruzione di n. 12 alloggi con un ammontare di lavori liquidati nell'anno pari ad Euro 51.945,44, il recupero n. 11 alloggi con un ammontare di lavori liquidati nell'anno di euro 292.347,28 e la manutenzione straordinaria di n. 313 alloggi con la riqualificazione di vari complessi edilizi, la riqualificazione di unità abitative ERP sfitte e la fase progettuale di due interventi di POR-FESR 2014/2020 finalizzata all'acquisizione del relativo finanziamento europeo.

Il piano ordinario di Vendita di cui alla L. 560/1993 è stata ultimato ed esaurito. Pertanto nessuna alienazione è avvenuta nel corso del 2020. Gli importi introitati dall'Ente nel 2020 derivano unicamente da pagamenti rateali e da estinzione dei diritti di prelazione, per un totale complessivo di Euro 67.837,37. Con riferimento invece al piano ordinario di Vendita di cui alla L.R. n. 11/2001 e s.m.i. non sono state effettuate vendite. Si è comunque registrato un introito complessivo di Euro 14.511,88 comprensivo di quota capitale ed interessi frutto delle vendite rateali avvenute negli anni passati. Infine per il Piano Straordinario di cui alla L.R. n. 7 del 18.03.2011 l'A.T.E.R. ha provveduto alla vendita di 4 alloggi per un importo complessivo introitato di Euro 147.573,67.

L'utile netto dell'esercizio 2020 dell'Ente è risultato pari a Euro 407.116,00, con un decremento rispetto all'esercizio precedente di Euro 227.837,00 (Utile netto anno 2019: Euro 634.953,00).

## **A.T.E.R. di Padova**

Nel corso del 2020, l'A.T.E.R. di Padova ha sviluppato diverse attività di "Programmazione" quali la Programmazione triennale dei lavori ed il programma biennale servizi e forniture, il Piano Annuale 2020 dei lavori e quello dei servizi e forniture, che comprendono n. 11 interventi tra appalti di lavori e acquisizioni di servizi e forniture, per un importo complessivo di Euro 11.174.346,10 nonché i progetti speciali, quali la riqualificazione ed efficientamento energetico del patrimonio di edilizia residenziale pubblica, rientranti in n. 3 progetti Pilota e l'attività legata al c. d. Superbonus 110% che coinvolge n. 66 fabbricati per un totale di n. 1473 alloggi.

Inoltre sono previste la gestione procedure d'appalto e di predisposizione degli atti contrattuali di attività di nuova costruzione (n. 10 alloggi di E.R.P. in Comune di Albignasego, località Lion, n. 12 unità abitative di E.R.P più n. 2 sale polivalenti. in Comune di Montagnana Via Degora), la manutenzione straordinaria (n. 32 alloggi in Padova Via Moroni, 21-23-25-27, n. 2 fabbricati in Padova Via Melette, 10-12-14 e Via Piave, 24-26, n. 8 alloggi in Padova Via Moroni, 19, n. 12 alloggi in Padova Via Verri, 15-17) con contributi regionali e fondi propri dell'Azienda. E' stata inoltre sviluppata anche l'attività di progettazione e sicurezza (Attività di carattere generale, attività di progettazione, attività del Comitato tecnico, attività di service tecnico e/o progettazione interna, progettazione o aggiornamenti al fine di procedere all'appalto di nuove costruzioni, manutenzioni straordinarie e recuperi edilizi) all'interno dell'Azienda.

Nel 2020, l'Ente ha alienato n. 28 alloggi con il Piano Ordinario di Vendita, Legge Regionale 39/2017 del 23 novembre 2017, n. 39 (ex art. 65 – L.R.V. n° 11/2001) per un importo complessivo di euro 2.296.406,90 (incasso iniziale complessivo pari ad euro 513.229,59).

L'utile d'esercizio 2020 è pari a Euro 2.697.846,00.

## **A.T.E.R. di Rovigo**

Nel corso dell'esercizio 2020 l'A.T.E.R. di Rovigo ha dato prevalentemente corso ad interventi di natura manutentiva finalizzata alla messa in locazione di alloggi rimasti sfitti nel tempo e ciò in relazione a specifici provvedimenti regionali, anche di rilocalizzazione di precedenti finanziamenti destinati ad altre tipologie di interventi.

Durante l'esercizio sono anche stati portati a compimento i lavori per la manutenzione di altri alloggi aziendali riferibili a decreti di autorizzazione approvati durante il corso dell'anno 2019 ed in particolare riferiti ad un primo stralcio d'intervento di n. 68 alloggi sfitti recuperati con fondi rientranti nel programma di reinvestimento dei proventi da vendite degli anni 2015, 2016 e 2017, ad un secondo stralcio d'intervento di n. 44 alloggi sfitti recuperati grazie ai finanziamenti originati dal Provvedimento del Consiglio regionale (PCR) n. 72/2008 e ad un terzo stralcio d'intervento di n. 17 unità abitative recuperate con i fondi stanziati dalla Legge n. 80/2014.

Nello specifico:

per i lavori di recupero dei 68 alloggi sfitti ubicati sul territorio provinciale sono stati utilizzati fondi rientranti nel programma di reinvestimento dei proventi da vendite delle annualità 2015, 2016 e 2017 e sono stati spesi complessivamente per le lavorazioni Euro 848.417,00; per i lavori di recupero dei 44 alloggi sfitti ubicati sul territorio provinciale sono stati utilizzati fondi dei finanziamenti originati dal PCR 72/2008 e sono stati spesi complessivamente per le lavorazioni Euro 231.641,69;

per i lavori di recupero dei 17 alloggi sfitti ubicati in quattro Comuni del territorio provinciale sono stati utilizzati fondi stanziati dalla Legge n. 80/2014 e sono stati spesi complessivamente per lavori Euro 417.799,48.

Nel corso dell'esercizio sono stati complessivamente messi a disposizione nei Comuni n. 98 unità abitative sistemate per la riassegnabilità ed altri n. 78 unità abitative, sono stati resi disponibili per l'assegnazione agli aventi diritto nei termini e secondo le procedure della L.R. 39/2017, per un totale di n. 176 alloggi sfitti resi disponibili per la riassegnazione.

I finanziamenti destinati a tali interventi si collocano sia tra quelli stanziati nell'ambito dei vari finanziamenti regionali per la realizzazione di programmi di manutenzione straordinaria del patrimonio non locato, sia come fondi Aziendali all'uopo destinati a tale scopo nell'esercizio 2019, anche con l'utilizzo dei rientri da vendite ex L.R. 29/2001.

Per quanto riguarda l'attività di Nuova Costruzione, si è dato avvio alla realizzazione del completamento di n. 6 alloggi di edilizia residenziale pubblica nel Comune di Badia Polesine, già sospeso nel 2015, per una spesa complessiva stimata di circa Euro 600.000,00, con l'utilizzo di fondi aziendali.

Per quanto riguarda l'attività di Recupero/Ristrutturazione, si evidenzia il Programma di recupero ed efficientamento previsto su 8 fabbricati aziendali per complessivi 208 alloggi individuati nel Comune capoluogo, già avviato nel 2017, tutti rientranti all'interno del perimetro dei "Contratti di Quartiere II" per una spesa complessiva stimata in Euro 3.913.700,00.

In tale programma, con la stessa D.G.R. 2004/2017 sopra citata, è stato rilocalizzato anche il finanziamento di cui alla D.G.R. n. 2226/2013 del Piano Strategico attinente i "Programmi Complessi" per una somma di Euro 1.178.000,00, ad integrazione del finanziamento a suo tempo stanziato per i "Contratti di Quartiere II" da Regione e Ministero di cui Euro 2.333.700,00 nell'ambito dei citati Contratti di Quartiere II.

Programma al quale l'Azienda partecipa con fondi propri per Euro 402.010,00, per un totale di Programma finanziato di Euro 3.913.700,00 il cui Progetto Esecutivo è stato approvato con il richiamato Decreto del Commissario Straordinario n. 1045 del 09.08.2018.

Sempre in riferimento all'attività costruttiva, l'Azienda risulta proprietaria da diversi anni di alcune aree non edificate i cui valori sono stati contabilizzati secondo i principi contabili a costo di acquisizione.

E' risultato pertanto possibile avviare con il Consiglio di Amministrazione le procedure per l'individuazione delle modalità di alienazione, in corso di esecuzione.

L'utile d'esercizio nel 2020 è pari ad Euro 128.939,00.

## **A.T.E.R. di Treviso**

Le attività dell'A.T.E.R. di Treviso nel corso dell'anno 2020 sono state rivolte prioritariamente alla manutenzione e al riatto di circa 138 alloggi sfitti di Edilizia Residenziale Pubblica, mentre per quanto riguarda gli interventi di nuova costruzione l'attività è stata ridotta a causa delle scarse risorse disponibili e l'Azienda si è impegnata nelle attività tecniche di programmazione e pianificazione, propedeutiche alla progettazione edilizia di interventi di recupero del patrimonio in gestione attualmente non locato, quali progetti di fattibilità, per l'accesso ai finanziamenti regionali, nazionali ed europei legati al recupero sistemazione di alloggi sfitti e per il miglioramento energetico, da utilizzare nel caso in cui si presentino nuove opportunità di finanziamento.

Nel corso del 2020 non è stato possibile eseguire sfratti né dare seguito ad ordinanze di decadenza a causa di specifici provvedimenti legislativi emessi in conseguenza dell'emergenza sanitaria.

La normativa di riferimento è la seguente:

- articolo 103, comma 6, del decreto legge 17 marzo 2020, n. 18, convertito, con modificazioni, dalla legge 24 aprile 2020, n. 27;

- comma 13 dell'art 13 del testo definitivo pubblicato in Gazzetta in 31 dicembre 2020 che ha disposto la proroga della sospensione dell'esecuzione dei provvedimenti di rilascio degli immobili, anche ad uso non abitativo, sino al 30 giugno 2021 limitatamente ai provvedimenti di rilascio adottati per mancato pagamento del canone alle scadenze e ai provvedimenti di rilascio conseguenti all'adozione, ai sensi dell'articolo 586, comma 2, c.p.c., del decreto di trasferimento di immobili pignorati ed abitati dal debitore e dai suoi familiari.

Per quanto riguarda l'attività relativa ai piani di vendita nel 2020 sono state effettuate n. 1 vendita relativa alla Legge Regionale n. 7/2011, n. 11 vendite relative alla Legge Regionale n. 39/2017.

Nel corso dell'anno 2020 l'Azienda è stata impegnata nella trasformazione dei contratti stipulati ai sensi della L.R. n. 10/1996 e nella comunicazione ai singoli aventi diritti di tale trasformazione, delle eventuali cause di trasformazione condizionata a causa della mancanza di uno o più requisiti previsti dalla legge, come previsto dall'art. 50 della citata L.R. n. 39/2017.

L'utile d'esercizio nel 2020 è pari ad Euro 293.256,00.

#### **A.T.E.R. di Venezia**

L'A.T.E.R. di Venezia si occupa, tra le sue principali attività, della manutenzione degli alloggi, impegnando risorse importanti dell'area tecnica e del servizio di manutenzione con l'obiettivo dell'Azienda di ridurre il numero degli alloggi sfitti malgrado l'alto numero di restituzioni delle unità immobiliari. Le risorse impegnate non sono sufficienti per riuscire a riconsegnare agli assegnatari gli alloggi che vengono restituiti per cessata locazione, a causa della progressiva vetustà del patrimonio immobiliare.

Nel corso dell'anno 2020, pur con le difficoltà connesse all'emergenza sanitaria che hanno comportato la sospensione dei lavori nei cantieri attivi, si è registrata un'importante attività tecnica riassumibile in:

- avvio dei lavori di n. 6 appalti finalizzati alla manutenzione straordinaria di n. 114 alloggi sfitti, localizzati in tutto il territorio della Città Metropolitana, per un importo di lavori di circa 3,5 milioni di Euro ed i cui lavori saranno conclusi nell'anno 2021;

- avviati e conclusi i lavori di manutenzione straordinaria di n. 4 coperture in via Camporese in Comune di Venezia-Mestre e della copertura di un edificio in Comune di Caorle (primo stralcio dell'intervento complessivo finalizzato alla riqualificazione energetica);

- avviati i lavori di miglioramento sismico e riqualificazione energetica di un edificio ubicato in località "Giudecca" del Comune di Venezia.

Alle attività di cantiere sono da aggiungere le seguenti attività di progettazione;

- approvazione di n. 6 progetti di manutenzione ordinaria di durata biennale, per un importo complessivo di lavori di circa 5,6 milioni di Euro e nel corso dell'annualità sono state concluse le gare d'appalto;

- progettazione di due interventi di riqualificazione energetica il località "Favaro Veneto" del Comune di Venezia per complessivi n. 99 alloggi ed i progetti sono stati finanziati con circa 3,4 milioni di Euro con i fondi del "POR-FESR 2014-2020", Asse 4;



- sviluppo dei progetti di riatto di n. 47 alloggi sfitti dei quali n. 17 già finanziati e n. 30 da finanziare con fondi "POR-FESR 2014-2020, Asse 6".

Infine, si è dato corso agli appalti relativi agli interventi in Comune di Concordia Sagittaria, di Mestre (Tettoia 4), di Venezia (Campo Marte) e delle opere di urbanizzazione in Comune di Mira (Piazza Vecchia).

Al 31.12.2020 il numero di cantieri aperti è di n. 133 relativi ad alloggi di edilizia residenziale pubblica. La manutenzione straordinaria liquidata nell'anno 2020 ammonta a Euro 2.499.416,81.

Per quanto riguarda il numero di alloggi alienati nel corso dell'anno 2020, si evidenzia che l'Azienda ha venduto complessivamente n. 4 alloggi, di cui n. 3 ceduti ai sensi della L.R. n. 7/2011, in base al Piano Straordinario di Vendita ai sensi delle D.G.R. n. 2752/2012 e n. 1974/2013, e n. 1 alloggio già assegnato a riscatto ai sensi della Legge 1676/1960 (case per abitazioni per lavoratori agricoli dipendenti), per il quale è stato sottoscritto l'atto notarile definitivo di compravendita.

Infine, per quanto concerne il Piano di Vendita degli alloggi di edilizia residenziale pubblica di proprietà dell'A.T.E.R. di Venezia, ai sensi dell'art. 48 della Legge Regionale 03.11.2017 n. 39 "Norme in materia di edilizia residenziale pubblica", e dell'art. 25 del Regolamento Regionale 10.08.2019 n. 4, la Regione del Veneto alla fine dell'anno 2020 ha invitato a ripresentare il suddetto Piano a seguito della decadenza della X<sup>a</sup> legislatura. Il Piano proposto dall'A.T.E.R. di Venezia è di n. 1.715 alloggi vendibili compresi in n. 521 fabbricati.

Nel corso dell'anno 2020 l'Azienda di Venezia ha registrato un utile pari ad Euro 1.681.573,00.

#### **A.T.E.R. di Verona**

Nell'ambito dello svolgimento delle proprie attività previste nello statuto aziendale, l'A.T.E.R. di Verona attua su tutto il territorio della Provincia interventi di manutenzione straordinaria ed ordinaria, interventi di recupero edilizio e di nuova costruzione, provvedendo alla loro programmazione, progettazione, realizzazione e gestione oltre ad attività di acquisizione di immobili.

Nel corso dell'esercizio 2020, l'Azienda ha effettuato interventi di manutenzione straordinaria incrementativa su alloggi di E.R.P. di proprietà e parti comuni interessando n. 870 alloggi, per un importo totale di Euro 3.480.784,00 attraverso l'utilizzo di fondi propri, finanziamenti regionali, statali ed europei. Di questi, Euro 1.889.876,00 sono stati utilizzati per la riqualificazione di n. 257 alloggi non locati, al fine di perseguire l'obiettivo di riduzione degli alloggi sfitti, come evidenziato nella Programmazione annuale e triennale degli interventi.

In merito alle attività di recupero edilizio l'Azienda ha attivato con il contributo di fondi regionali, statali ed europei, n. 3 interventi localizzati in 3 Comuni della Provincia di Verona, per un totale di 42 alloggi comprensivi di unità strumentali, per un importo liquidato nel corso dell'esercizio 2020 pari ad euro 1.097.237. Gli interventi risultano in corso al 31.12.20.

Nel corso dell'esercizio 2020 non si rilevano nuove costruzioni o acquisizioni di immobili.

Il valore della produzione al 31.12.2020 è pari ad Euro 15.303.315,00 di cui per Ricavi delle vendite e delle prestazioni per Euro 8.371.913,00. I costi della produzione ammontano ad Euro 12.638.917,00, mentre gli oneri finanziari ad Euro 86.955,00.

La morosità di competenza dell'esercizio 2020 è pari ad Euro 935.563,00.

Si evidenzia che a seguito della piena entrata in vigore della Legge Regionale 39/2017, parte dell'insoluto generato, deriva da canoni maggiorati a seguito della tardiva o mancata presentazione dell'attestazione Isee, pari a circa il 7,67% della morosità di competenza dell'esercizio.

L'emergenza Covid nel 2020 ha segnato pesantemente l'attività di recupero crediti.

Le varie disposizioni governative hanno infatti disposto il blocco di sfratti e decadenze sino al 31.12.2020, nonché la notifica delle cartelle esattoriali da parte dell'Agenzia Entrate/Riscossioni, successive alle iscrizioni a ruolo. Al 31.12.2020 gli sfratti e le decadenze in attesa di esecuzione sono 51.

La normale attività di recupero stragiudiziale è comunque proseguita nel corso dell'esercizio con l'invio di n. 1364 solleciti di pagamento ad altrettanti assegnatari morosi, determinando un buon rientro di parte del credito, anche tramite la concessione di piani di rientro del debito, che risultano essere n. 66 a fine esercizio.

L'Azienda nel 2020 ha ceduto:

- n. 4 alloggi ai sensi della L.R. 7/2011 con un introito complessivo di Euro 441.890,00;
- n. 37 alloggi ai sensi della L.R. 29/2002 (Legge Regionale 11/2001) con un introito complessivo di Euro 2.285.241;
- n. 1 alloggio non riconducibile all'Edilizia Residenziale Pubblica ad uso diverso da quello abitativo, con un introito complessivo di Euro 81.510,00.

L'utile netto d'esercizio nel 2020 è risultato pari a Euro 1.868.817,00 al netto delle imposte sul reddito che ammontano ad Euro 708.626,00.

### **A.T.E.R. di Vicenza**

Nel corso dell'esercizio 2020 l'utile di esercizio dell'A.T.E.R. di Vicenza è stato pari ad Euro 77.191,00 derivante da un risultato positivo prima delle imposte di Euro 431.814, sul quale grava un prelievo fiscale per Ires di Euro 354.623; su tale risultato hanno inciso poste straordinarie quali le plusvalenze sulla cessione di alloggi per un totale di Euro 976.752.

Nel corso dell'anno 2020 si fa presente che:

l'attività di manutenzione di alloggi si è mantenuta su livelli elevati con un costo di esercizio complessivo di Euro 1.189.999,00; sono stati inoltre eseguiti lavori di ripristino di alloggi sfitti che hanno comportato l'incremento del valore patrimoniale degli immobili per un totale di Euro 298.568,00 ed interventi di recupero delle facciate di sei fabbricati per una spesa totale di Euro 118.616,00, con un incremento del valore patrimoniale pari a Euro 11.862,00 rilevato al netto del bonus fiscale del 90%;

l'attività di aggiornamento dei canoni sono stati effettuati tutti i conguagli conseguenti alle variazioni nelle norme di determinazione dei canoni di e.r.p.;

sono stati consegnati n. 171 alloggi di e.r.p..

- non sono state effettuate acquisizioni di alloggi mentre sono proseguiti i lavori relativi a due cantieri di erp., uno di nuova costruzione a Schio per 18 alloggi e uno di recupero a Malo anche questo di 18 alloggi, oltre ad un intervento di completamento di un immobile a Thiene finanziato con fondi propri; sono stati inoltre avviati i lavori per due interventi di manutenzione straordinaria (vedi tabella 5 allegata);



- l'attività di vendita ha riguardato la cessione di n. 22 alloggi ai sensi del nuovo Piano di vendita per un importo pari ad Euro 1.205.055 con un introito effettivo nell'esercizio pari ad Euro 862.479.

## **ESU - AZIENDE REGIONALI PER IL DIRITTO ALLO STUDIO UNIVERSITARIO**

### **ESU di Padova**

Nel 2020 i componenti positivi della gestione ammontano ad euro 11.726.000,32, in diminuzione rispetto al 2019 (euro 13.710.495,86), e relativi a "Proventi da trasferimenti e contributi" per euro 4.876.431,30, e a "Ricavi delle vendite e prestazioni e proventi da servizi pubblici" per euro 6.776.013,03.

I componenti negativi della gestione variano da euro 13.988.994,80 nel 2019 a euro 14.024.236,67 nel 2020; le poste di costo più significative sono rappresentate dalle voci "Prestazioni di servizi" pari ad euro 4.616.792,40 e "Personale" pari a euro 3.897.041,37.

L'Ente ha chiuso l'esercizio 2020 con un risultato negativo di euro - 2.721.096,17.

### **ESU di Venezia**

I componenti positivi della gestione registrano una variazione negativa passando da euro 6.276.658,15 nel 2019 ad euro 5.217.716,71 nel 2020; in particolare, l'Ente nel 2020 ha ricevuto "Proventi da trasferimenti e contributi" per euro 3.155.650,75 e ha prodotto "Ricavi delle vendite e prestazioni e proventi da servizi pubblici" per euro 1.900.244,18.

Nel 2020, i componenti negativi della gestione ammontano ad euro 4.541.919,07 evidenziando una diminuzione rispetto al 2019 (euro 5.270.947,83).

L'ESU di Venezia ha chiuso l'esercizio 2020 con un risultato positivo di euro 781.621,73.

### **ESU di Verona**

Nel 2020 i componenti positivi della gestione ammontano a euro 3.547.252,55, registrando una lieve diminuzione rispetto al 2019 (euro 3.999.032,73), e relativi a "Proventi da trasferimenti e contributi" per euro 2.167.207,77, e a "Ricavi delle vendite e prestazioni e proventi da servizi pubblici" per euro 1.372.617,95.

I componenti negativi della gestione passano da euro 5.062.953,77 nel 2019 a euro 3.788.449,46 nel 2020; la posta di costo significativa rappresentata dalla voce "Personale" diminuisce assestandosi a euro 916.990,65 nel 2020 rispetto alla spesa di euro 999.945,31 del 2019.

L'Ente ha chiuso l'esercizio 2020 con un risultato negativo di euro - 290.673,55 il quale risulta diminuito rispetto al 2019 (- 1.126.038,39).

<b>Obiettivi strategici e specifici degli ESU</b>	<b>Struttura regionale di riferimento</b>
1) Applicazione, per l'anno 2020, della metodologia usata dalla Regione nella declinazione della L. 06/11/2012, n. 190 "Disposizioni per la prevenzione e la repressione della corruzione e dell'illegalità nella pubblica amministrazione" che ha poi dato attuazione al D.Lgs. 14/03/2013, n. 33 in "Riordino della	Direzione Formazione e Istruzione

Obiettivi strategici e specifici degli ESU	Struttura regionale di riferimento
<p>disciplina riguardante il diritto di accesso civico e gli obblighi di pubblicità, trasparenza e diffusione di informazioni da parte delle pubbliche amministrazioni” e al D.Lgs. 08/04/2013, n. 39 “Disposizioni in materia di inconferibilità e incompatibilità di incarichi presso le pubbliche amministrazioni e presso gli enti privati in controllo pubblico, a norma dell'articolo 1, commi 49 e 50, della legge 6 novembre 2012, n. 190”. La metodologia usata dalla Regione si declina:</p> <ul style="list-style-type: none"> <li>- nella mappatura dei processi, nell'attività di analisi del rischio così come definito dal Piano Nazionale Anticorruzione e dai Piani della prevenzione della corruzione di ciascun Ente strumentale,</li> <li>- nel monitoraggio sull'attuazione delle misure di prevenzione individuate nei processi e nel trattamento del rischio specifico di processo.</li> </ul>	
<p>2) Favorire la presenza nelle ristorazioni degli ESU del Veneto di prodotti agroalimentari di origine locale: in particolare aumentare il consumo di prodotti agroalimentari a KM 0, ossia di prodotti provenienti da realtà di produzione appartenenti all'ambito regionale e al contempo di qualità, ossia di risultato di un processo produttivo tradizionale e rispettoso dell'ambiente; Informare e sensibilizzare gli utenti del servizio di ristorazione per renderli consapevoli dei principi che sono alla base di una sana ed equilibrata alimentazione, dell'importanza della stagionalità dei prodotti e del legame che unisce i prodotti dell'agricoltura locale all'offerta giornaliera dei menù del servizio ristorazione degli ESU, dando loro adeguata informazione anche dei pasti.</p>	<p>Direzione Formazione e Istruzione</p>
<p>3) Adozione di un modello organizzativo e di gestione delle attività e dei servizi degli ESU per affrontare in maniera efficiente e in sicurezza l'emergenza sanitaria "Covid 19" ed i possibili sviluppi e scenari futuri.</p>	<p>Direzione Formazione e Istruzione</p>
<p>4) Nel 2020 prosecuzione dell'attività avviata nel 2019, diretta alla realizzazione di un sistema informativo unitario degli ESU che interagisca con il sistema informativo regionale e, possibilmente, anche con quello delle Università dedicato alla gestione e alla rendicontazione della Tassa regionale per il Diritto allo studio universitario in conformità alle disposizioni del D.Lgs. 26/08/2016, n. 174 – Agenti contabili tenuti alla resa del conto giudiziale.</p>	<p>Direzione Formazione e Istruzione</p>
<p>5) Favorire la partecipazione di cittadini e utenti alla valutazione della performance organizzativa dell'ente, attraverso un percorso di armonizzazione con gli indirizzi metodologici forniti dalle Linee guida sulla valutazione partecipativa nelle amministrazioni pubbliche, adottate dal Dipartimento della Funzione</p>	<p>Direzione Formazione e Istruzione</p>

Obiettivi strategici e specifici degli ESU	Struttura regionale di riferimento
Pubblica (n. 4 Novembre 2019) in attuazione di quanto previsto dagli artt. 7 e 19 bis del D.Lgs 150/2019, modificato dal D.Lgs. 74/2017. Processo avente valenza triennale.	
6) Armonizzazione del sistema dei controlli sulle attestazioni ISEE nell'ambito dei procedimenti concorso alloggi e borse di studio regionali.	Direzione Formazione e Istruzione
<u>Obiettivo specifico per l'ESU di Padova</u> Proseguimento delle attività avviate nel 2019 finalizzate all'espletamento del bando di gara per l'affidamento a terzi del servizio gestito dalla Società partecipata "ESU Gestioni e Servizi S.r.l.", in attuazione degli adempimenti previsti dal D.lgs. n. 175/2016 e degli indirizzi contenuti nella DGR n. 785 del 29/05/2017.	Direzione Formazione e Istruzione

Gli ESU hanno recepito gli obiettivi strategici e specifici con i rispettivi Piani della Performance 2020-2022 adottati entro il termine di legge e posto in essere le attività dirette alla loro realizzazione. Tenuto conto delle difficoltà correlate alla situazione di emergenza sanitaria dovuta alla pandemia da COVID - 19, in accordo con l'Organismo Indipendente di Valutazione, nel corso del 2020 sono state ridefinite delle tempistiche per la realizzazione di alcuni degli obiettivi già individuati dagli Enti con il Piano della performance.

## ENTI PARCO

### Ente Parco Naturale Regionale del Fiume Sile

L'Ente Parco nel 2020 registra componenti positivi della gestione per euro 489.751,67 in diminuzione rispetto al 2019 quando gli stessi erano pari a euro 950.374,76; tale flessione è da imputarsi alla netta riduzione dei "Proventi da trasferimenti e contributi", passati da euro 727.234,83 nel 2019 a euro 450.758,90 nel 2020, così come i "Ricavi delle vendite e prestazioni e proventi da servizi pubblici" sono diminuiti da euro 158.288,00 nel 2019 a euro 17.791,77 nel 2020.

I componenti negativi della gestione nel 2020 sono aumentati attestandosi a euro 626.349,36 rispetto al dato del 2019 pari a euro 366.982,24.

Il risultato d'esercizio 2020 dell'Ente Parco è pari a euro -197.666,44.

### Ente Parco Regionale dei Colli Euganei

Nel 2020 i componenti positivi della gestione per l'Ente Parco sono stati pari a euro 2.433.198,09, in diminuzione del 4,74 % rispetto al 2019, generati da "Proventi da trasferimenti e contributi" per euro 2.161.951,63, "Ricavi delle vendite e prestazioni e proventi da servizi pubblici" per euro 183.706,36, "Proventi da Tributi per euro 75.127,40 e "Altri ricavi e proventi diversi" per euro 12.412,70.

I componenti negativi della gestione nel 2020 sono aumentati del 14,49% rispetto al 2019, attestandosi a euro 2.557.147,41; la differenza tra componenti positivi e negativi della gestione risulta quindi di euro -123.949,32 (rispetto al 2019 il cui valore era di euro 320.618,83).

L'Ente registra a bilancio d'esercizio 2020 una perdita di euro - 220.526,90.

### **Ente Parco Regionale del Delta del Po**

I componenti positivi della gestione passano da euro 1.363.252,97 nel 2019 a euro 1.402.398,80 nel 2020: tale variazione è determinata dall'aumento dei "Proventi da trasferimenti e contributi" (pari a euro 1.399.611,80 nel 2020) e dei "Proventi da trasferimenti correnti" (pari a euro 877.798,78 nel 2020), mentre i "Ricavi delle vendite e prestazioni e proventi da servizi pubblici" sono diminuiti a euro 695,00.

Anche i componenti negativi di gestione pari a euro 950.777,43 nel 2020 sono aumentati rispetto al 2019 (euro 810.259,05), la differenza tra componenti positivi e negativi della gestione risulta quindi di euro 451.621,37 (euro 552.993,92 nel 2019).

Il risultato d'esercizio al 31.12.2020 dell'Ente Parco è pari a euro -235.118,17.

### **Ente Parco Naturale della Lessinia**

Il Bilancio consuntivo 2020 dell'Ente non è stato ancora approvato a causa del ritardo nel processo di rinnovo degli organi del Parco, la cui nomina del Consiglio direttivo e del Presidente è avvenuta con DPGR n. 90 del 05.07.2021.

### **Ente Regionale Veneto Lavoro**

Nell'ambito delle riforme che hanno coinvolto i servizi pubblici per l'impiego (CPI), in attuazione della L.R. 36/2018, a Veneto Lavoro è stato assegnato un nuovo e fondamentale fine istituzionale, e cioè la direzione, coordinamento operativo nonché gestione del personale dei Centri per l'Impiego e il monitoraggio della rete pubblica dei servizi per il lavoro. In relazione a tale funzione, nel corso del 2019, con DM prot. 74 del 28/06/2019, lo Stato ha destinato ulteriori risorse finalizzate ad un potenziamento straordinario dei CPI e delle Politiche attive e tali risorse sono state trasferite dalla Regione a Veneto.

In particolare, nel corso del 2020 l'organico dell'Ente, che già aveva visto l'ingresso del personale in forza ai CPI gestiti dalle Province, è stato ulteriormente incrementato con le nuove assunzioni (230 per il Veneto) previste dall'articolo 12, comma 3 della L. n. 26/2019 per il rafforzamento strutturale dei CPI stessi. Inoltre, sempre nell'ottica di rendere adeguati i CPI all'erogazione dei LEP stabiliti a livello nazionale, l'ente ha avviato la realizzazione del "Piano straordinario di potenziamento dei CPI nel Veneto", sulla base di quanto previsto dalle disposizioni statali dettate con il DM n. 74/2019 e successivamente con il DM n. 59/2020. Le risorse messe in campo in parte già impegnate ammontano complessivamente a circa 68 milioni di euro. Delle attività relative al potenziamento dei CPI, realizzate nel 2020, Veneto Lavoro ha dato conto nella relazione annuale sull'attività dell'ente prevista all'art. 13, comma 3 bis della LR n. 3/2009, approvata dalla Giunta regionale con provvedimento n. 580/2021 e relaziona trimestralmente in stretto coordinamento con la Direzione Lavoro, attraverso un apposito monitoraggio, al Ministero del lavoro e delle Politiche sociali.

L'utile d'esercizio 2020 è pari a euro 14.019.075,03; tale risultato positivo è generato da "Proventi derivanti da trasferimenti e contributi" per euro 46.423.439,88, per gran parte relativi a risorse messe in campo nell'approvazione del "Piano straordinario di potenziamento dei CPI in Veneto", presentato dall'Ente strumentale Veneto Lavoro a seguito degli stanziamenti statali in materia di potenziamento dei CPI. I componenti negativi della gestione incidono, invece, a bilancio 2020 per euro 33.163.771,23.

## **Istituto Regionale per le Ville Venete**

Per quanto concerne l'attività di concessione di finanziamenti, nel 2020 sono state approvate tre tipologie di bando/regolamento per l'accesso ai finanziamenti, rispettivamente: mutui per il restauro di ville venete, contributi per il restauro di ville venete e contributi per il restauro di ville venete danneggiate da eventi calamitosi.

All'IRVV sono pervenute nel 2020 n. 8 domande di finanziamento, di cui n. 4 di contributo (di cui 1 presentata rinuncia per incompatibilità), n. 1 di contributo per calamità naturali e n. 3 di mutuo.

Inoltre, la Legge regionale 24.10.2019, n. 43 ha modificato la Legge regionale istitutiva dell'IRVV (L.R. n. 63/1979), con un ampliamento significativo delle funzioni dell'Istituto, prevedendo che lo stesso si occupi tra l'altro di provvedere al restauro delle Ville Venete di proprietà regionale e collaborare alla valorizzazione delle collezioni ivi contenute, di promuovere azioni volte alla valorizzazione, conservazione e recupero del contesto figurativo delle Ville Venete soggette alle disposizioni della parte II del Codice dei Beni Culturali (D.Lgs. 42/2004), di gestire le Ville Venete di proprietà regionale e di promuovere percorsi formativi, progetti di conoscenza, di formazione e di istruzione oltre che promuovere la sensibilizzazione della comunità ed in particolare delle giovani generazioni al riconoscimento del valore storico culturale e paesaggistico delle Ville Venete e dei beni storici ed artistici .

L'IRVV nel 2020 ha chiuso l'esercizio registrando un risultato negativo di euro - 293.016,50.

## **Fondazione Veneto Film Commission**

Nel 2020 i componenti positivi della gestione ammontano ad euro 205.002,00 in aumento rispetto al 2019 (euro 200.002,00) e relativi ad altri ricavi e proventi sostanzialmente riconducibili al trasferimento della quota anno 2020 di partecipazione della Regione per euro 200.000,00 e alla concessione di un contributo regionale di euro 5.000,00.

I componenti negativi della gestione passano da euro 44.481,00 nel 2019 a euro 181.451,00 nel 2020; le poste di costo più significative sono rappresentate dall'acquisto di servizi per euro 142.013,00 e dal personale pari a euro 34.814,00.

L'utile d'esercizio nel 2020 è risultato pari a euro 23.509,00, in diminuzione rispetto al 2019 anno di costituzione della Fondazione in cui non sono state registrate spese operative.

## **Enti Strumentali partecipati**

### **Agenzia Interregionale per il Fiume Po (AIPo)**

Nel 2020 i componenti positivi della gestione ammontano ad euro 57.203.335,43 in diminuzione rispetto al 2019 (euro 63.477.653,46) e relativi per euro 55.550.327,35 a “Trasferimenti e contributi” e per euro 860.579,36 a “Ricavi delle vendite e prestazioni e proventi da servizi pubblici”.

I componenti negativi della gestione passano da euro 44.660.906,97 nel 2019 ad euro 57.435.171,35 nel 2020; le poste di costo più significative sono rappresentate dalle “Prestazioni di servizi” pari ad euro 37.672.771,02 e dal “Personale” pari a euro 13.512.944,28.

AIPo ha chiuso l'esercizio 2020 registrando un risultato d'esercizio negativo di euro -4.216.928,15.

Oltre alle differenze tra i componenti positivi e negativi della gestione, si evidenziano gli importi dei proventi ed oneri straordinari in particolare delle sopravvenienze passive e insussistenze dell'attivo: € 1.736.131,57 del 2019 ed € 8.228.107,45 del 2020. Le maggiori differenze sono causate dalle variazioni in meno sui residui attivi che nel 2020 sono state di € 8.181.765,59 mentre nel 2019 sono state di € 1.736.131,57.

Inoltre nel 2020 si sono avuti, rispetto al 2019 minori proventi straordinari: € 5.123.309,30 nel 2020 ed € 6.826.863,66 nel 2019.

#### 4.7 Fatti di rilievo avvenuti dopo la data di riferimento del bilancio consolidato

Il prolungarsi nell'esercizio 2021 dell'epidemia virale da "COVID-19" ha determinato la necessità di adottare, su scala regionale prima e nazionale poi, misure urgenti finalizzate al contenimento e alla gestione della corrispondente emergenza sanitaria, al fine di contenere le pesanti ripercussioni sull'intero sistema economico, produttivo ed industriale dell'intero Paese.

Ciò premesso, le partecipazioni societarie e gli enti strumentali regionali, potrebbero subire anche nel 2021 gli effetti negativi derivanti dall'emergenza sanitaria da coronavirus, come ad esempio lo slittamento della programmazione e/o ritardi nello svolgimento di alcune attività assegnate; la Regione intende garantire un costante monitoraggio delle dinamiche gestionali dei propri organismi partecipati, al fine di salvaguardare l'equilibrio economico patrimoniale e finanziario degli stessi.

Per quanto concerne **Veneto Acque S.p.a.**, si segnala la conclusione nel mese di febbraio 2021 dei contratti di cessione dei residui rami funzionalmente autonomi del SAVEC; l'affidamento con DGR 1843/2020, quale soggetto subentrante alla S.I.F.A. S.c.p.a. (partecipata di Veneto Acque S.p.a. per l'8,67%), dell'esecuzione delle attività di realizzazione, coltivazione, gestione e monitoraggio della Discarica "Vallone Moranzani", nonché di tutte le attività residue in capo alla Regione del Veneto previste dall'Accordo di Programma Moranzani, ad eccezione di quelle che permangono in capo a S.I.F.A. S.c.p.a. ai sensi del combinato disposto degli artt. 14.2 e 14.5 dell'Accordo Transattivo e Modificativo del 27.12.2026 e di quelle relative alle opere di "Ricalibratura del fosso di Via Moranzani", di cui all'art. 8 dell'Accordo di Programma 31.03.2008, comprendendo i lavori a questi propedeutici, tra cui l' "Interramento delle linee elettriche di bassa tensione di E-Distribuzione S.p.A.", nonché di tutti gli interventi che si dovessero rendere necessari per risolvere le interferenze tra le opere idrauliche e le linee elettriche di media e bassa tensione del bacino Malcontenta- Marghera, la cui realizzazione sarà affidata, con successivo provvedimento, al Consorzio di Bonifica Acque Risorgive.

Con riferimento a **CAV S.p.a.** il Ministro delle Infrastrutture ha comunicato la sospensione dell'adeguamento per le tariffe autostradali decorrente dalla data del 1.01.2021 in considerazione di quanto disposto dall'art 13 del D.L. n. 183 del 31.12.2020 (c.d. "milleproroghe") pubblicato sulla Gazzetta Ufficiale del 31.12.2020, n. 323. Con tale disposizione il legislatore ha previsto la proroga del termine per l'adeguamento tariffario per l'anno 2021, collegata la definizione del procedimento di aggiornamento dei piani economici finanziari. Nello specifico il decreto estende fino al 31.07.2021 il limite temporale per perfezionare i nuovi piani economici finanziari delle concessioni autostradali.

In data 31 dicembre 2020 **Veneto Innovazione Spa** ha inviato comunicazione di recesso alla società Politecnico Calzaturiero Scarl, ai sensi dell'art. 24 D.Lgs. 175/2016.

In data 5 agosto 2021 **Infrastrutture Venete srl** ha ceduto la partecipazione in Veneto Logistica Srl a favore di Interporto di Rovigo Spa;

## **5. NOTA INTEGRATIVA**



## 5.1 Premessa

La Nota Integrativa, in ossequio alle indicazioni contenute nel Principio contabile applicato concernente il Bilancio consolidato, è strutturata in due parti. Nella prima viene descritto il contesto di riferimento, il percorso di predisposizione del bilancio consolidato ed i criteri di valutazione adottati, mentre nella seconda parte, più strettamente tecnica, vengono illustrati i valori del Conto Economico e dello Stato Patrimoniale Consolidati.

Nella seconda parte viene anche data evidenza delle variazioni rispetto all'anno precedente, delle operazioni infragruppo registrate e delle altre rettifiche di consolidamento, nonché della quantificazione e contabilizzazione delle differenze di consolidamento.

Vengono altresì evidenziati i debiti e/o crediti superiori ai cinque anni e i debiti assistiti da garanzie reali su beni di imprese incluse nel consolidamento, nonché la composizione dei ratei e dei risconti dei singoli componenti del gruppo e degli altri accantonamenti, l'andamento della gestione finanziaria, sia in termini di proventi, ma soprattutto di interessi passivi e oneri finanziari, l'andamento della gestione straordinaria, dell'ammontare dei compensi di amministratori e sindaci dell'impresa capogruppo per lo svolgimento di tali funzioni anche in altre imprese incluse nel consolidamento e le informazioni relative alla presenza di strumenti finanziari derivati all'interno del Gruppo Amministrazione Pubblica.

## 5.2 Presupposti normativi e di prassi

Il Decreto Legislativo n. 118/2011 che regola le disposizioni in materia di armonizzazione dei sistemi contabili e degli schemi di bilancio delle regioni, degli enti locali e dei loro organismi, recita: *“Le amministrazioni pubbliche di cui all'art. 2, commi 1 e 2 (Regioni, Comuni, Province, città metropolitane, comunità montane, comunità isolate, unioni di comuni ed enti strumentali delle amministrazioni) adottano comuni schemi di bilancio finanziari, economici e patrimoniali e comuni schemi di bilancio consolidato con i propri enti ed organismi strumentali, aziende, società controllate e partecipate ed altri organismi controllati”*.

L'articolo 11-bis prevede la redazione di un bilancio consolidato con i propri enti e organismi strumentali, aziende, società controllate e partecipate, secondo le modalità e i criteri individuati nel principio applicato del bilancio consolidato, considerando ai fini dell'inclusione nello stesso qualsiasi ente strumentale, azienda, società controllata e partecipata, indipendentemente dalla sua forma giuridica pubblica o privata, in base alle regole stabilite dal principio contabile 4/4. In particolare l'art. 68 dispone la redazione da parte della Regione del bilancio consolidato con i propri enti ed organismi strumentali, aziende, società controllate e partecipate, secondo le modalità ed i criteri individuati dal presente decreto. Gli enti strumentali, le aziende e le società considerate nel bilancio consolidato della regione costituiscono il “Gruppo della regione”.

Gli enti di cui all'art. 1 comma 1 del decreto legislativo 23 giugno 2011 n. 118, redigono un bilancio consolidato avente la finalità di rappresentare in modo veritiero e corretto la situazione finanziaria e patrimoniale e il risultato economico della complessiva attività svolta dagli stessi attraverso le proprie articolazioni organizzative, i propri enti strumentali e le proprie società controllate e partecipate (All.4/4).

Ai fini della corretta redazione del bilancio consolidato, è infine previsto al punto 6 del Principio contabile applicato, che per quanto non specificatamente previsto nel D. Lgs.118/2011, si prendano a riferimento i Principi contabili generali civilistici e quelli emanati dall'Organismo Italiano di Contabilità (OIC), in particolare il Principio contabile n. 17 “Bilancio consolidato e metodo del patrimonio netto”.

In sintesi, i fondamenti normativi di tale rappresentazione contabile derivano dalle disposizioni sull'armonizzazione contabile, con particolare riferimento a:

- Art. 11 bis – 11 quinquies del D.Lgs. 118/2011
- Principio contabile applicato concernente il Bilancio Consolidato, Allegato 4/4 al D.Lgs.118/2011;
- Art. 18 e 68 del D.Lgs. 118/2011;

nonché dall'applicazione:

- degli Artt. da 25 a 43 del D.Lgs. 127/1991 di Attuazione della VII Direttiva CEE in materia di Bilanci Consolidati delle società;
- dei Principi contabili nazionali (OIC 17) ed internazionali (IPSAS) per la contabilità ed i bilanci del settore pubblico, per quanto non espressamente previsto dalle norme di legge.

In merito ai termini di adozione, si evidenzia che la norma prevede l'approvazione da parte del Consiglio Regionale entro il 30 settembre dell'esercizio successivo a quello cui il bilancio si riferisce. Per l'esercizio 2020 l'art. 11 – quater c. 3 lett. b) del Decreto Legge 52/2021 convertito con modificazioni dalla L. 17 giugno 2021, n. 87, ha disposto il differimento al 30 novembre del termine di approvazione del bilancio consolidato per l'esercizio 2020, stante il perdurare dell'emergenza sanitaria da Covid-19.

### 5.3 Il Percorso per la predisposizione del bilancio consolidato della Regione del Veneto

La Giunta Regionale con DGR 1639 in data 12/10/2017 ha previsto l'istituzione di un Tavolo Tecnico per la redazione del consolidato, composto dalle direzioni regionali competenti in materia di enti e società partecipate e dalla direzione Bilancio e Ragioneria e coordinato dal Direttore Area Risorse Strumentali; il Tavolo si pone l'obiettivo di assicurare il necessario coordinamento interno e con gli enti e società regionali, per la raccolta delle informazioni e la definizione delle direttive propedeutiche alla redazione del documento finale.

Il Tavolo Tecnico si riunisce pertanto con cadenza periodica, almeno annuale, per la verifica della composizione del Gruppo Regione e del relativo perimetro di consolidamento in modo da proporre alla Giunta le eventuali modifiche nella loro composizione. Per l'esercizio 2020, a seguito dell'istruttoria svolta sulla tipologia e natura del controllo verso le proprie partecipate e degli oggetti sociali, tenuto conto dei parametri di irrilevanza, sono stati definiti gli elenchi del Gruppo Amministrazione Pubblica ed il relativo perimetro di consolidamento con le deliberazioni citate in premessa.

Le operazioni e le elaborazioni di consolidamento hanno la funzione di trasformare i dati relativi ai singoli enti in dati di Gruppo, in modo che il bilancio consolidato rappresenti fedelmente la situazione patrimoniale, economica e finanziaria del Gruppo Regione, come se si trattasse di una entità unitaria. Il bilancio consolidato deve includere infatti soltanto le operazioni che componenti inclusi nel consolidamento hanno effettuato con i terzi estranei al gruppo. Sono stati eliminati quindi in sede di consolidamento i movimenti ed i saldi reciproci, perché costituiscono semplicemente il trasferimento di risorse all'interno del gruppo, la cui mancata elisione determinerebbe un'alterazione dei saldi consolidati.

Il **metodo di consolidamento** utilizzato per la redazione del bilancio consolidato dell'esercizio 2020 per le partecipazioni di controllo è stato quello **integrale**, fatta eccezione per la società Concessioni Autostradali Venete Spa – CAV, per la quale è stato usato il metodo **proporzionale**, essendo partecipata al 50% oltre che per l'Agenzia Interregionale per il fiume Po (AIPo), nella quale la Regione compartecipa insieme alle altre Regioni che si affacciano sul fiume, con una quota del 25%.

Il metodo integrale prevede che gli elementi patrimoniali ed economici dei bilanci della Regione e degli enti inclusi nell'area di consolidamento siano sommati tra loro al fine di ottenere il bilancio aggregato. Sono quindi stati considerati gli importi di tutte le attività, passività, costi e ricavi nel loro importo totale, ad esclusione di Cav Spa e Aipo consolidate con il metodo proporzionale, al fine di mostrare la complessiva struttura del Gruppo come unica entità.

Per Avepa -Agenzia Veneta per i Pagamenti in Agricoltura, quale organismo pagatore viene consolidata la sola quota relativa ai trasferimenti regionali per le spese di gestione dell'ente e non viene consolidata la quota dei fondi della politica agricola (PAC) in aderenza a quanto previsto dall'art. 15 comma 9 della legge 154/2016.

Gli **schemi di bilancio consolidato** impiegati sono quelli previsti dall'Allegato 11 del D.Lgs 118/2011 nella versione aggiornata ai D.M. adottati fino alla data odierna ed in vigore per l'esercizio 2020.

## 5.4 I criteri di valutazione applicati

Ai sensi del principio contabile applicato allegato 4/4 al D. Lgs. 118/2011, nei casi in cui i criteri di valutazione e di consolidamento adottati nell'elaborazione dei bilanci da consolidare non fossero tra loro uniformi, l'uniformità è stata ottenuta tramite la riclassificazione dei dati di bilancio.

A riguardo si fa presente comunque che il Principio contabile applicato, al punto 4.1 prevede che «è accettabile derogare all'obbligo di uniformità dei criteri di valutazione quando la conservazione di criteri difformi sia più idonea a realizzare l'obiettivo della rappresentazione veritiera e corretta. In questi casi, l'informativa supplementare al bilancio consolidato deve specificare la difformità dei principi contabili utilizzati e i motivi che ne sono alla base».

Rispetto all'indicazione riportata, l'Amministrazione ha ritenuto opportuno, al di fuori delle operazioni di rettifica operate e riportate nella parte finale del documento, mantenere i criteri di valutazione adottati da ciascun soggetto ricompreso nel perimetro di consolidamento, in considerazione di quanto previsto dal principio. Si ritiene infatti che le differenze dei principi contabili utilizzati dai soggetti consolidati del perimetro non siano tali da rendere necessaria l'effettuazione di apposite scritture di rettifica in quanto l'adeguamento dei criteri di valutazione non avrebbe prodotto variazioni significative al risultato economico del gruppo. Il livello di significatività rimane ampiamente inferiore al livello dei parametri previsti da IFAC e CNDCEC per la revisione contabile internazionale delle piccole e medie imprese.

Le voci dello stato patrimoniale e del conto economico sono state valutate secondo i criteri stabiliti dal D.lgs. 118/2011, dal codice civile e dai principi contabili emanati dall'OIC.

## 5.5 Variazioni rispetto all'anno precedente

Le variazioni rispetto al Consolidato 2019 sono evidenziate nei prospetti riportati.

### Stato Patrimoniale

Stato Patrimoniale	Consolidato 2020	Consolidato 2019	Variazione	Variazione Percentuale
A) Crediti verso lo Stato ed altre amministrazioni pubbliche per la partecipazione al fondo di dotazione	0,00	0,00	0,00	0,00
Costi di impianto e di ampliamento	192.403,00	196.327,00	-3.924,00	-2,00
Costi di ricerca sviluppo e pubblicità	124.488,94	125.248,94	-760,00	-0,61
Diritti di brevetto ed utilizzazione opere dell'ingegno	21.976.534,94	19.616.536,78	2.359.998,16	12,03
Concessioni, licenze, marchi e diritti simile	292.338,14	221.707,50	70.630,64	31,86
Avviamento	0,00	0,00	0,00	0,00
Immobilizzazioni in corso ed acconti	316.854.263,41	255.396.616,72	61.457.646,69	24,06
Altre (immobilizzazioni immateriali)	293.029.931,58	327.004.352,01	-33.974.420,43	-10,39
Terreni (beni demaniali)	0,00	28.290,00	-28.290,00	-100,00
Fabbricati (beni demaniali)	14.248.006,20	77.462,78	14.170.543,42	18.293,36
Infrastrutture (beni demaniali)	646.035.378,60	642.131.689,52	3.903.689,08	0,61
Altri beni demaniali	73.961.282,84	199.629.198,71	-125.667.915,87	-62,95
Terreni (altre immobilizzazioni materiali)	120.384.324,54	123.885.846,36	-3.501.521,82	-2,83
Terreni (altre immobilizzazioni materiali) - di cui in leasing finanziario	446.071,00	446.247,00	-176,00	-0,04

<b>Stato Patrimoniale</b>	<b>Consolidato 2020</b>	<b>Consolidato 2019</b>	<b>Variazione</b>	<b>Variazione Percentuale</b>
Fabbricati (altre immobilizzazioni materiali)	1.421.986.763,01	1.434.753.248,81	-12.766.485,80	-0,89
Fabbricati (altre immobilizzazioni materiali) - di cui in leasing finanziario	78.850.191,21	78.850.191,21	0,00	0,00
Impianti e macchinari (altre immobilizzazioni materiali)	17.983.873,68	24.484.543,72	-6.500.670,04	-26,55
Impianti e macchinari (altre immobilizzazioni materiali) - di cui in leasing finanziario	59.516.102,00	6.522.585,00	52.993.517,00	812,46
Attrezzature industriali e commerciali	15.141.519,80	14.931.365,92	210.153,88	1,41
Mezzi di trasporto	4.961.313,00	4.829.283,57	132.029,43	2,73
Macchine per ufficio e hardware	6.788.827,80	4.413.256,52	2.375.571,28	53,83
Mobili e arredi	1.925.345,53	2.157.631,20	-232.285,67	-10,77
Infrastrutture (altre immobilizzazioni materiali)	48.324.539,48	14.463.201,26	33.861.338,22	234,12
Altri beni materiali	727.521.055,55	731.023.244,02	-3.502.188,47	-0,48
Immobilizzazioni in corso ed acconti	1.037.378.198,30	910.607.073,44	126.771.124,86	13,92
Partecipazioni in: imprese controllate	2.654.476,16	2.246.637,00	407.839,16	18,15
Partecipazioni in: imprese partecipate	27.385.146,55	25.905.846,55	1.479.300,00	5,71
Partecipazioni in: altri soggetti	85.504.107,45	85.481.459,62	22.647,83	0,03
Crediti verso: altre amministrazioni pubbliche	97.068.269,78	82.724.161,34	14.344.108,44	17,34
Crediti verso: imprese controllate	0,00	0,00	0,00	0,00
Crediti verso: imprese partecipate	2.743.956,00	2.743.956,00	0,00	0,00
Crediti verso: altri soggetti	497.374.824,35	562.649.799,32	-65.274.974,97	-11,60
Altri titoli	35.180.145,00	38.305.426,00	-3.125.281,00	-8,16
Rimanenze	47.817.368,94	44.630.906,96	3.186.461,98	7,14
Crediti da tributi destinati al finanziamento della sanità	1.751.578.387,81	1.815.179.757,95	-63.601.370,14	-3,50
Altri crediti da tributi	90.297.668,17	82.367.936,98	7.929.731,19	9,63
Crediti da Fondi perequativi	0,00	0,00	0,00	0,00
Crediti per trasferimenti e contributi: verso amministrazioni pubbliche	1.363.483.265,42	1.371.677.821,80	-8.194.556,38	-0,60
Crediti per trasferimenti e contributi: imprese controllate	71.990,00	127.940,00	-55.950,00	-43,73
Crediti per trasferimenti e contributi: imprese partecipate	173.527,00	304.630,00	-131.103,00	-43,04
Crediti per trasferimenti e contributi: verso altri soggetti	345.874.957,00	238.042.243,36	107.832.713,64	45,30
Verso clienti ed utenti	80.876.118,24	238.146.462,93	-157.270.344,69	-66,04
Altri crediti: verso l'erario	2.877.444,61	2.899.573,60	-22.128,99	-0,76
Altri crediti: per attività svolta per c/terzi	1.639.113,40	2.131.308,80	-492.195,40	-23,09
Altri crediti: altri	206.290.672,10	261.885.493,53	-55.594.821,43	-21,23
Partecipazioni	462.585,00	3.295.221,00	-2.832.636,00	-85,96

Stato Patrimoniale	Consolidato 2020	Consolidato 2019	Variazione	Variazione Percentuale
Altri titoli	2.876.641,00	3.577.372,00	-700.731,00	-19,59
Istituto tesoriere	1.599.629.060,38	1.605.822.309,95	-6.193.249,57	-0,39
Presso Banca d'Italia	97.449,51	22.492.503,50	-22.395.053,99	-99,57
Altri depositi bancari e postali	268.223.577,67	200.341.097,77	67.882.479,90	33,88
Denaro e valori in cassa	132.928,69	146.863,87	-13.935,18	-9,49
Altri conti presso la tesoreria statale intestati all'ente	0,00	0,00	0,00	0,00
Ratei attivi	761.011,17	578.240,10	182.771,07	31,61
Risconti attivi	9.702.671,80	7.519.520,77	2.183.151,03	29,03
<b>Totale attivo</b>	<b>11.428.700.115,75</b>	<b>11.497.019.638,69</b>	<b>-68.319.522,94</b>	<b>-0,59</b>
Fondo di dotazione	306.685.539,41	479.295.938,31	-172.610.398,90	-36,01
Riserve: da risultato economico di esercizi precedenti	712.706.133,81	820.780.786,17	-108.074.652,36	-13,17
Riserve: da capitale	0,00	0,00	0,00	0,00
Riserve: da permessi di costruire	0,00	0,00	0,00	0,00
Riserve indisponibili per beni demaniali e patrimoniali indisponibili e per i beni culturali	1.698.373.465,84	1.755.775.557,32	-57.402.091,48	-3,27
Altre riserve indisponibili	15.625.310,57	14.468.109,16	1.157.201,41	8,00
Risultato economico dell'esercizio	292.865.454,64	213.606.341,98	79.259.112,66	37,11
<i>- di cui Fondo di dotazione e riserve di pertinenza di terzi</i>	<i>67.676.490,69</i>	<i>67.040.319,44</i>	<i>636.171,25</i>	<i>0,95</i>
<i>- di cui Risultato economico dell'esercizio di pertinenza di terzi</i>	<i>303.448,55</i>	<i>489.156,25</i>	<i>-185.707,70</i>	<i>-37,96</i>
Fondi: per trattamento di quiescenza	280.609,32	270.139,32	10.470,00	3,88
Fondi: per imposte	4.761.243,00	10.154.593,00	-5.393.350,00	-53,11
Fondi: altri	164.308.144,87	165.143.107,93	-834.963,06	-0,51
Fondo di consolidamento per rischi e oneri futuri	0,00	0,00	0,00	0,00
Trattamento di Fine Rapporto	24.010.247,41	24.069.968,57	-59.721,16	-0,25
Prestiti obbligazionari	798.580.833,50	869.009.934,00	-70.429.100,50	-8,10
Debiti: verso altre amministrazioni pubbliche	3.237.391.468,27	3.406.875.742,04	-169.484.273,77	-4,97
Debiti: verso banche e tesoriere	105.576.627,00	130.599.405,39	-25.022.778,39	-19,16
Debiti: verso altri finanziatori	907.465.357,96	812.012.277,21	95.453.080,75	11,76
Debiti verso fornitori	378.482.737,43	364.912.656,96	13.570.080,47	3,72
Acconti	9.700.599,47	11.530.864,96	-1.830.265,49	-15,87
Debiti per trasferimenti e contributi: enti finanziati dal servizio sanitario nazionale	0,00	0,00	0,00	0,00
Debiti per trasferimenti e contributi: altre amministrazioni pubbliche	879.460.982,95	1.277.958.099,30	-398.497.116,35	-31,18
Debiti per trasferimenti e contributi: imprese controllate	46.943,00	46.300,00	643,00	1,39

Stato Patrimoniale	Consolidato 2020	Consolidato 2019	Variazione	Variazione Percentuale
Debiti per trasferimenti e contributi: imprese partecipate	43.015,00	49.784,00	-6.769,00	-13,60
Debiti per trasferimenti e contributi: altri soggetti	320.571.362,09	305.312.599,72	15.258.762,37	5,00
Altri debiti: tributari	16.554.076,21	16.122.307,13	431.769,08	2,68
Altri debiti: verso istituti di previdenza e sicurezza sociale	11.996.251,25	12.746.121,27	-749.870,02	-5,88
Altri debiti: per attività svolta per c/terzi	293.835,00	323.308,00	-29.473,00	-9,12
Altri debiti: altri	533.364.494,33	516.626.243,10	16.738.251,23	3,24
Ratei passivi	31.645.796,24	28.545.078,32	3.100.717,92	10,86
Contributi agli investimenti: da altre amministrazioni pubbliche	782.907.335,39	98.194.432,55	684.712.902,84	697,30
Contributi agli investimenti: da altri soggetti	34.814.993,57	31.930.524,85	2.884.468,72	9,03
Concessioni pluriennali	0,00	4.156.819,00	-4.156.819,00	-100,00
Altri risconti passivi	160.187.258,22	126.502.599,13	33.684.659,09	26,63
<b>Totale passivo</b>	<b>11.428.700.115,75</b>	<b>11.497.019.638,69</b>	<b>-68.319.522,94</b>	<b>-0,59</b>
Impegni su esercizi futuri	637.178.959,89	484.261.827,89	152.917.132,00	31,58
Beni di terzi in uso	497.915.489,66	504.304.904,57	-6.389.414,91	-1,27
Beni dati in uso a terzi	12.027.595,40	9.242.260,32	2.785.335,08	30,14
Garanzie prestate a amministrazioni pubbliche	4.667.820,87	4.806.638,10	-138.817,23	-2,89
Garanzie prestate a imprese controllate	0,00	0,00	0,00	0,00
Garanzie prestate a imprese partecipate	0,00	0,00	0,00	0,00
Garanzie prestate a altre imprese	1.053.716,93	4.238.865,19	-3.185.148,26	-75,14
<b>Totale Conti d'Ordine</b>	<b>1.152.843.582,75</b>	<b>1.006.854.496,07</b>	<b>145.989.086,68</b>	<b>14,50</b>

Come specificato nelle premesse, l'area di consolidamento degli esercizi messi a confronto è rimasta sostanzialmente immutata. Sono entrati nel perimetro i bilanci di Fondazione Veneto Film Commission ed Ente Parco Naturale della Lessinia mentre non si sono registrati enti o società in uscita.

In merito alle variazioni maggiormente significative registrate nella tabella precedente si rileva quanto segue:

**Immobilizzazioni immateriali in corso e acconti:** hanno registrato un incremento pari a +61,4 milioni, derivanti dai bilanci di Regione per +44,1 milioni di euro di cui 39,5 milioni per manutenzione straordinaria su altri beni di terzi (in larga parte su demanio statale) che, nel corso degli esercizi precedenti venivano registrate sul conto "altre immobilizzazioni immateriali nac"; AIPO registra +11,7 milioni derivanti da attività di manutenzione straordinaria o di nuove opere relative a lavori sui beni demaniali del patrimonio fluviale, la cui gestione è stata trasferita ad Aipo dalle singole Regioni costituenti.

**Fabbricati – Beni Demaniali:** il loro valore è passato da 77 mila euro a 14,2 milioni interamente imputabili al bilancio della Regione per l'avvenuta capitalizzazione da immobilizzazioni immateriali di cinque caselli di esazione e del centro direzionale di raccordo afferenti la Superstrada Pedemontana.

**Altri Beni Demaniali:** la variazione si riferisce essenzialmente al bilancio di Veneto Acque (-169,8 milioni) che registra il trasferimento principale dell'infrastruttura acquedottistica denominata "Schema Acquedottistico del



Veneto Centrale” (SAVEC) a favore dei 3 gestori Veneti del servizio idrico integrato (Acque Venete spa, Etra spa, Veritas spa). Inoltre, sempre Veneto Acque, registra un incremento della stessa voce pari a 11,7 milioni che si riferisce ai costi sostenuti per la realizzazione di opere di interesse comune tra Veneto Acque, Acque Venete SPA ed Etra SPA.

**Impianti e macchinari (altre immobilizzazioni materiali) - di cui in leasing finanziario:** registra una variazione positiva pari a +52,9 milioni imputabili al bilancio di Infrastrutture Venete per l'operazione di riclassificazione contabile dei beni in leasing con metodo finanziario, effettuata in sede di consolidamento.

**Infrastrutture – (altre Immobilizzazioni Materiali):** si attesta su un importo pari a 48 milioni in aumento di circa +33 milioni rispetto all'esercizio precedente. Tale variazione è legata al bilancio della Regione e deriva dall'incremento delle infrastrutture telematiche per la Banda Larga ed altre opere idrauliche.

**Immobilizzazioni materiali in corso e acconti:** la variazione si attesta su un importo pari a 126,7 milioni e deriva interamente dal bilancio della Regione. In particolare, si evidenzia l'importo pari a 6 milioni relativo alle spese sostenute dalla Regione del Veneto e liquidate ad Avepa in quanto “organismo attuatore”, per la parte regionale di cofinanziamento dell'infrastruttura “Banda Ultra Larga”; inoltre, per quanto concerne la Superstrada Pedemontana Veneta, la variazione pari a circa 127 milioni deriva dalle ulteriori ricognizioni del patrimonio effettuate dopo il biennio previsto dal D.Lgs. 118/2011 relativamente alla ricognizione straordinaria dei beni

**Crediti verso altre amministrazioni pubbliche:** sono riferibili interamente al bilancio della Regione e riguardano i fondi di rotazione e altre tipologie di prestiti. In particolare, la variazione pari a 14,6 milioni deriva dall'incremento dei crediti di medio-lungo termine a tasso agevolato alle altre amministrazioni locali (+18,9 milioni) per concessione di finanziamenti in conto capitale destinato alla costruzione, ristrutturazione, acquisto, arredi o ogni tipologia di manutenzione del patrimonio immobiliare pubblico e privato, destinato a servizi sociali e socio-sanitari; ed i crediti di medio-lungo termine per Comuni che registrano un calo pari a 4,6 milioni.

**Crediti verso altri soggetti:** la variazione è pari a -65,2 milioni e deriva principalmente dalle seguenti motivazioni:

- decremento pari a 106,1 milioni dei fondi amministrati da Veneto Sviluppo e relativi ai Fondi di Rotazione, che sono passati da 502,2 milioni del 2019 a 396,1 milioni del 2020;
- incremento pari a 46 milioni dei crediti iscritti nel bilancio di Veneto Acque per la cessione dei rami d'azienda (SAVEC) già citata in precedenza.

**Crediti da tributi destinati al finanziamento della Sanità:** sono ascrivibili interamente al bilancio regionale e comprendono le poste oggetto di regolazione contabile per la chiusura dell'anticipazione mensile per il finanziamento del servizio sanitario nazionale. Il credito complessivo si rileva nei confronti dello Stato per Irap pari a 607 milioni, a cui si aggiunge quello per compartecipazione IVA pari a 1.079 milioni. La variazione rispetto all'esercizio precedente è pari a circa -63 milioni per effetto dei maggiori pagamenti dallo Stato nel corso dell'esercizio. Si specifica che la variazione degli importi tra un anno e l'altro dipende prettamente dalle tempistiche di emanazione delle disposizioni ministeriali di regolazione delle anticipazioni sopracitate.

**Crediti per trasferimenti e contributi – verso altri soggetti:** i residui crediti sono riferiti principalmente a crediti per fondi derivanti dall'Unione Europea. In particolare, si registrano le seguenti variazioni sul bilancio regionale: -63 milioni per Crediti da Fondo europeo di sviluppo regionale (FESR); +91,5 milioni per Crediti da Fondo europeo per la pesca (FEP); -161 milioni per Trasferimenti correnti dall'Unione Europea; e +239 milioni per Fondo Sociale Europeo legato a trasferimenti in conto capitale da altre imprese. La variazione ammonta complessivamente a circa 106 milioni.

**Crediti verso Clienti ed Utenti:** questo aggregato comprende i crediti derivanti da entrate per mobilità sanitaria attiva, il cui valore, nel 2020, è stato incassato nell'anno. Questo spiega il drastico calo del valore di questa voce di credito, pari a -157 milioni, rispetto all'anno precedente, in ragione della regolazione avvenuta nell'anno. La voce comprende inoltre l'utilizzo dei beni regionali, entrate per canoni, concessioni e sanzioni. Infine, si segnala il calo dei crediti di circa -6 milioni imputabile al bilancio di Sistemi Territoriali nei confronti di Trenitalia per i servizi di trasporto passeggeri sulla tratta Venezia Mestre – Venezia Santa Lucia, per servizi di manovra e rifornimento treni passeggeri presso l'impianto di Rovigo e per servizi di bigliettazione.



**Altri Crediti:** si rileva una diminuzione pari a complessivi -55,5 milioni derivante principalmente dai seguenti bilanci:

- Concessioni Autostradali Venete per diminuzione pari a -12 milioni verso Società Autostradali Interconnesse;
- Agenzia Veneta per l'Innovazione nel settore primario (AVISIP) per euro -29 milioni;
- Regione Veneto per euro -15 milioni, in quanto alla voce vengono imputate tutte le movimentazioni relative alle ritenute erariali, previdenziali e relative al meccanismo dello split payment, pertanto il suo valore complessivo può subire anche importanti variazioni da un esercizio all'altro.

**Fondo di dotazione:** la variazione del fondo di dotazione pari a -172,6 milioni deriva dal bilancio della Regione ed è legata all'operazione sopra descritta nel commento relativo alle immobilizzazioni materiali in corso e acconti per la contabilizzazione della Superstrada Pedemontana Veneta ai fini delle ulteriori ricognizioni del patrimonio e relative ad eventi anteriori al 2016.

**Riserve da risultato economico di esercizi precedenti:** la variazione complessiva ammonta ad euro -108 milioni. La composizione della stessa è esplicitata nello specifico paragrafo riferito al patrimonio netto.

**Debiti verso altre amministrazioni pubbliche:** il conto registra un decremento pari a -169 milioni, imputabili interamente al bilancio della Regione. In particolare, le variazioni dipendono dalla riduzione del debito derivante dalle due tranches di anticipazione di liquidità ex art. 3 DL 35/2013 per -42,7 milioni e dalla restituzione delle anticipazioni mensili da parte dello stato per il finanziamento del servizio sanitario regionale pari a -126,3 milioni.

**Debiti verso altri finanziatori:** la variazione pari ad euro +95,4 milioni dipende dalla riclassificazione effettuata in sede di consolidamento sul bilancio di Infrastrutture Venete dei beni in leasing dal metodo patrimoniale a quello finanziario (84 milioni) e dall'incremento dei debiti verso altri finanziatori da parte della Regione Veneto.

**Debiti per trasferimenti e contributi altre amministrazioni pubbliche:** essi riguardano principalmente i trasferimenti, iscritti sul bilancio della Regione, tra i residui passivi nei confronti di amministrazioni pubbliche (azienda sanitarie locali ed enti locali) oltre che verso soggetti controllati e partecipati e verso il mondo delle imprese. La riduzione dipende principalmente dalla elevata consistenza dei pagamenti effettuati dalla Regione nel 2020, il cui totale supera di circa 200 milioni il valore dei pagamenti totali effettuati nel 2019.

**Contributi agli investimenti da altre amministrazioni pubbliche (Risconti):** la principale variazione dipende dall'iscrizione del risconto su contributo erogato in anni precedenti del finanziamento statale per la realizzazione dell'opera Superstrada Pedemontana Veneta a valere sul bilancio regionale pari ad euro 627 milioni. Per ulteriori dettagli si rimanda all'apposito paragrafo sui Risconti Passivi.

## Patrimonio netto

La composizione del Patrimonio Netto Consolidato è la seguente:

	Capogruppo	Consolidato	Variazione
<b>Patrimonio Netto:</b>	<b>2.298.868.970,91</b>	<b>3.026.255.904,27</b>	<b>727.386.933,36</b>
Fondo di dotazione	250.388.215,25	306.685.539,41	56.297.324,16
- riserva da risultato economico di esercizi precedenti	419.841.328,37	712.706.133,81	292.864.805,44
- riserve indisponibili per beni demaniali e patrimoniali indisponibili e per i beni culturali	1.284.417.611,57	1.698.373.465,84	413.955.854,27
- altre riserve indisponibili	130.919.374,40	15.625.310,57	-115.294.063,83
Risultato d'esercizio	213.302.441,32	292.865.454,64	79.563.013,32

L'incremento del Fondo di dotazione della capogruppo di euro 56.297.324,16 è dovuto alla imputazione a fondo di dotazione della quota di terzi del capitale sociale delle società a partecipazione non totalitaria consolidate integralmente e rappresentata negli schemi di bilancio come "di cui" del patrimonio netto:

<b>Incremento del fondo di dotazione</b>	<b>56.297.324,16</b>
Capitale sociale di terzi Veneto Strade	1.217.482,56
Capitale sociale di terzi Veneto Sviluppo	55.079.841,60

La riserva di utili di esercizi precedenti è così composta:

<b>Composizione riserve utili esercizi precedenti</b>		
da bilancio Holding - Giunta Consiglio		419.841.328,37
di cui differenza di consolidamento Regione Giunta-Consiglio	9.261.223,33	
Incremento per g/c da Riserva vincolata al metodo del PN		115.045.868,83
Quote pertinenza di terzi:		10.996.658,53
da consolidamento integrale Veneto Strade	484.550,37	
da consolidamento integrale Veneto Sviluppo	10.512.108,16	
Differenza di consolidamento del presente consolidato		580.529.937,35
da annullamento	14.968.474,46	
da rettifiche	565.561.462,89	
Utilizzo riserva - g/c a riserva indisponibile beni demaniali e patrimoniali indisponibili (beni di Veneto Strade spa, Veneto Acque spa e Aipo)		-413.955.854,27
Liberazione riserva indisponibile per annullamento partecipazione Fondazione Veneto Film Commission		248.195,00
<b>Totale</b>		<b>712.706.133,81</b>

L'aumento di euro 413.955.854,27 delle **riserve indisponibili per beni demaniali e patrimoniali e per i beni culturali** deriva dall'integrazione della riserva del valore dei beni di tale tipologia di:

- Veneto Acque spa per euro 41.816.133,26;
- Veneto Strade spa per euro 365.109.274,00;
- Aipo per euro 7.030.447,01.

La diminuzione della voce **Altre riserve indisponibili** di euro 115.294.063,83 è dovuta:

- all'eliminazione del vincolo della "Riserva destinata all'utilizzo del metodo del Patrimonio Netto" di euro 115.045.868,83 in quanto avente a base le medesime società e enti consolidati;
- alla liberazione della quota di patrimonio netto della Fondazione Veneto Film Commission di euro 248.195,00 in quanto ente consolidato. Come previsto al paragrafo 4.4 del principio contabile applicato, la corrispondente quota del risultato economico e del fondo patrimoniale della fondazione è rappresentata come quota di pertinenza di terzi, prevedendo lo statuto in caso di estinzione, la devoluzione del patrimonio ad altri soggetti.

La composizione delle **quote di pertinenza di terzi** è la seguente:

ente / società	Fondo di dotazione e riserve di pertinenza di terzi	Risultato economico dell'esercizio di pertinenza di terzi	Totale
AVISIP Veneto Agricoltura (da consolidato sub-holding)	157.822,00	72.006,00	229.828,00
Veneto Sviluppo spa (da consolidamento integrale -% di partec. 51%)	65.591.949,76	175.069,16	65.767.018,92
Veneto Strade spa (da consolidamento integrale -% di partec 76,42%)	1.702.032,93	32.864,39	1.734.897,32
Fondazione Veneto Film Commission	224.686,00	23.509,00	248.195,00
<b>Totale</b>	<b>67.676.490,69</b>	<b>303.448,55</b>	<b>67.979.939,24</b>

## Conto Economico

Conto Economico	Consolidato 2020	Consolidato 2019	Variazione	Variazione Percentuale
Proventi da tributi	10.311.503.267,24	10.325.975.327,04	-14.472.059,80	-0,14
Proventi da fondi perequativi	0,00	0,00	0,00	0,00
Proventi da trasferimenti correnti	1.397.104.929,00	886.331.851,43	510.773.077,57	57,63
Quota annuale di contributi agli investimenti	9.546.409,25	5.192.235,24	4.354.174,01	83,86
Contributi agli investimenti	244.850.866,06	178.105.981,51	66.744.884,55	37,47
Proventi derivanti dalla gestione dei beni	87.592.231,66	79.061.785,27	8.530.446,39	10,79
Ricavi della vendita di beni	16.784.435,28	16.556.513,17	227.922,11	1,38
Ricavi e proventi dalla prestazione di servizi	536.965.312,26	548.455.863,91	-11.490.551,65	-2,10
Variazioni nelle rimanenze di prodotti in corso di lavorazione, etc. (+/-)	-1.627.509,00	-295.395,00	-1.332.114,00	450,96
Variazione dei lavori in corso su ordinazione	4.676.596,25	1.694.689,00	2.981.907,25	175,96
Incrementi di immobilizzazioni per lavori interni	14.218.271,00	5.580.666,00	8.637.605,00	154,78
Altri ricavi e proventi diversi	64.288.458,28	46.590.355,33	17.698.102,95	37,99
<b>Totale componenti positivi di gestione</b>	<b>12.685.903.267,28</b>	<b>12.093.249.872,90</b>	<b>592.653.394,38</b>	<b>4,90</b>
Acquisto di materie prime e/o beni di consumo	18.001.834,41	18.646.624,13	-644.789,72	-3,46
Prestazioni di servizi	644.470.666,11	651.688.312,43	-7.217.646,32	-1,11
Utilizzo beni di terzi	11.868.381,81	11.914.124,64	-45.742,83	-0,38
Trasferimenti correnti	10.859.772.128,75	10.049.258.592,95	810.513.535,80	8,07
Contributi agli investimenti ad altre Amministrazioni pubbliche	155.073.550,36	215.864.756,21	-60.791.205,85	-28,16
Contributi agli investimenti ad altri soggetti	118.176.830,82	214.123.146,02	-95.946.315,20	-44,81
Personale	319.172.607,36	326.848.574,76	-7.675.967,40	-2,35
Ammortamenti di immobilizzazioni immateriali	42.903.495,05	32.557.385,65	10.346.109,40	31,78
Ammortamenti di immobilizzazioni materiali	103.507.459,87	101.706.887,13	1.800.572,74	1,77
Altre svalutazioni delle immobilizzazioni	0,00	6.160,02	-6.160,02	-100,00
Svalutazione dei crediti	3.449.270,07	80.060.311,63	-76.611.041,56	-95,69

Conto Economico	Consolidato 2020	Consolidato 2019	Variazione	Variazione Percentuale
Variazioni nelle rimanenze di materie prime e/o beni di consumo (+/-)	-156.885,96	-2.182,83	-154.703,13	7.087,27
Accantonamenti per rischi	21.162.339,95	11.687.618,26	9.474.721,69	81,07
Altri accantonamenti	11.202.578,98	7.990.806,36	3.211.772,62	40,19
Oneri diversi di gestione	76.317.275,81	66.247.560,22	10.069.715,59	15,20
<b>Totale componenti negativi della gestione</b>	<b>12.384.921.533,39</b>	<b>11.788.598.677,58</b>	<b>596.322.855,81</b>	<b>5,06</b>
Proventi da partecipazioni: da società controllate	0,00	839.919,00	-839.919,00	-100,00
Proventi da partecipazioni: da società partecipate	1.702.647,00	1.096.500,00	606.147,00	55,28
Proventi da partecipazioni: da altri soggetti	7.397,00	610.669,45	-603.272,45	-98,79
Altri proventi finanziari	2.840.798,11	3.166.510,50	-325.712,39	-10,29
<b>totale proventi finanziari</b>	<b>4.550.842,11</b>	<b>5.713.598,95</b>	<b>-1.162.756,84</b>	<b>-20,35</b>
Interessi passivi	67.543.117,73	72.953.061,29	-5.409.943,56	-7,42
Altri oneri finanziari	3.863.355,00	366.536,00	3.496.819,00	954,02
<b>totale oneri finanziari</b>	<b>71.406.472,73</b>	<b>73.319.597,29</b>	<b>-1.913.124,56</b>	<b>-2,61</b>
Rivalutazioni	4.658.202,89	3.641.836,48	1.016.366,41	27,91
Svalutazioni	6.408.776,50	1.446.882,97	4.961.893,53	342,94
<b>Totale rettifiche di valore delle attività finanziarie</b>	<b>11.066.979,39</b>	<b>2.194.953,51</b>	<b>8.872.025,88</b>	<b>404,20</b>
Proventi da permessi di costruire	0,00	0,00	0,00	0,00
Proventi da trasferimenti in conto capitale	19.940.395,79	299.746,76	19.640.649,03	6.552,41
Sopravvenienze attive e insussistenze del passivo	88.973.847,17	136.302.086,81	-47.328.239,64	-34,72
Plusvalenze patrimoniali	11.982.100,26	11.988.969,50	-6.869,24	-0,06
Altri proventi straordinari	4.574.237,94	5.687.197,72	-1.112.959,78	-19,57
Trasferimenti in conto capitale	668.009,51	347.830,35	320.179,16	92,05
Sopravvenienze passive e insussistenze dell'attivo	36.466.482,84	142.870.544,17	-106.404.061,33	-74,48
Minusvalenze patrimoniali	1.035.262,10	3.028.363,82	-1.993.101,72	-65,81
Altri oneri straordinari	1.811.778,18	1.703.591,41	108.186,77	6,35
<b>Totale proventi e oneri straordinari</b>	<b>85.489.048,53</b>	<b>6.327.671,04</b>	<b>79.161.377,49</b>	<b>1.251,03</b>
<b>Risultato dell'esercizio (comprensivo della quota di pertinenza di terzi)</b>	<b>292.865.454,64</b>	<b>213.606.341,98</b>	<b>79.259.112,66</b>	<b>37,11</b>
Imposte	24.999.123,55	31.961.479,55	-6.962.356,00	-21,78
Risultato dell'esercizio di pertinenza di terzi	303.448,55	489.156,25	-185.707,70	-37,96

**Proventi da Tributi:** i proventi da tributi pari a Euro 10.311.503.267,24 derivano dagli accertamenti effettuati dalla Regione Veneto relativi ai tributi propri regionali (irap, tassa automobilistica, addizionale regionale, compartecipazione iva, ecc.); la variazione rispetto all'esercizio 2019 di -14,4 mil. è imputabile:

- a minori entrate di tributi regionali riferite sia alla gestione ordinaria che di verifica e controllo, tra cui la tassa auto, per euro 892 milioni;
- a maggiori assegnazioni da parte dello stato per compartecipazione Iva sanità per oltre 878 milioni.

**Proventi da trasferimenti correnti:** essi includono i proventi provenienti dallo Stato, da organismi comunitari ed internazionali, da altre amministrazioni pubbliche e da altri soggetti, accertati nell'esercizio in contabilità finanziaria.

Il bilancio della capogruppo incide maggiormente nella variazione rispetto all'esercizio 2019 e deriva, tra l'altro, da:

- maggiori trasferimenti correnti da ministeri per 234 milioni per emergenza sanitaria;
- maggiori trasferimenti correnti da famiglie per oltre 33 milioni da donazioni per emergenza sanitaria;
- maggiori assegnazioni trasferimenti correnti dallo Stato Fondo Sanitario Nazionale di 199 milioni per emergenza sanitaria.

**Contributi agli investimenti:** includono contributi da parte dello Stato, da organismi comunitari ed internazionali, da altre amministrazioni pubbliche e da altri soggetti, accertati nell'esercizio in contabilità finanziaria e riscontati sulla base dei componenti negativi afferenti a spese di investimento propri o di terzi i cui impegni sono stati imputati agli esercizi successivi. La variazione di + 66,7 milioni è imputabile al Bilancio di Regione e dipende in larga misura alla dinamica dei risconti.

**Trasferimenti correnti:** i costi per trasferimenti correnti e i contributi agli investimenti sono quasi interamente registrati nel bilancio regionale. Essi comprendono per la maggior parte le risorse trasferite alle aziende sanitarie locali per il finanziamento del Servizio Sanitario Regionale, nonché i trasferimenti al mondo degli enti locali.

Per quanto riguarda la variazione tra il 2020 e il 2019, si segnalano gli incrementi avvenuti nelle seguenti voci:

- maggiori trasferimenti correnti ad aziende sanitarie regionali per 637 milioni;
- maggiori trasferimenti correnti a imprese controllate per 186 milioni;
- maggiori trasferimenti correnti a comuni per 80 milioni dovuti, tra l'altro, ai ristori alle imprese di trasporto pubblico locale.

Tali maggiori assegnazioni derivano in larga misura dal riparto di trasferimenti statali erogati in ragione dell'emergenza sanitaria.

**Contributi agli investimenti ad altre amministrazioni pubbliche:** la diminuzione di tale costo è imputabile alla capogruppo Regione.

**Contributi agli investimenti ad altri soggetti:** la diminuzione di 95,94 milioni è dovuta a maggiori elisioni rispetto l'esercizio precedente per 131 milioni e, principalmente, a maggiori costi di Regione (+26 milioni) e Avepa (7,6 milioni).

**Svalutazione dei Crediti:** ammonta a 3,4 milioni nel 2020 in riduzione rispetto all'esercizio precedente di oltre 76 milioni. La consistente diminuzione dell'accantonamento al FSC è legata alla riduzione dei crediti di natura tributaria, in relazione al rinvio delle procedure di riscossione coattiva dei tributi regionali conseguentemente all'emergenza sanitaria da Covid -19.

**Variazione sopravvenienze e insussistenze:** la variazione di tali voci attive e passive deriva principalmente dal bilancio della capogruppo e dai bilanci degli enti in contabilità finanziaria in riferimento alle minori entrate/spese su residui registrate in sede di riaccertamento ordinario.

### *Spesa del personale*

Ente / Azienda / Società	Totale Spese 2020	Totale Spese 2019	Variazione	Variazione percentuale	Incidenza sul totale
REGIONE GIUNTA E CONSIGLIO	132.835.867,30	140.957.137,58	-8.121.270,28	-5,76	41,56
A.T.E.R. Belluno	1.286.915,00	1.298.940,00	-12.025,00	-0,93	0,40
A.T.E.R. Padova	4.078.796,00	3.811.877,00	266.919,00	7,00	1,28
A.T.E.R. Rovigo	2.180.703,00	2.305.579,00	-124.876,00	-5,42	0,68
A.T.E.R. Treviso	3.323.040,00	3.685.826,00	-362.786,00	-9,84	1,04
A.T.E.R. Venezia	4.451.759,00	4.626.073,00	-174.314,00	-3,77	1,39

Ente / Azienda / Società	Totale Spese 2020	Totale Spese 2019	Variazione	Variazione percentuale	Incidenza sul totale
A.T.E.R. Verona	2.874.064,00	2.960.159,00	-86.095,00	-2,91	0,90
A.T.E.R. Vicenza	2.872.747,00	3.164.536,00	-291.789,00	-9,22	0,90
Agenzia Veneta per i Pagamenti in Agricoltura	18.543.242,68	19.200.240,53	-656.997,85	-3,42	5,80
Agenzia Veneta per l'Innovazione del Settore Primario "Veneto Agricoltura"	38.390.128,00	35.302.898,00	3.087.230,00	8,74	12,01
AIPO - Agenzia Interregionale per il Fiume Po	3.378.236,07	3.513.183,27	-134.947,20	-3,84	1,06
ARPA Veneto	39.750.276,00	40.559.425,00	-809.149,00	-1,99	12,44
Azienda Regionale per il Diritto allo Studio Universitario di Padova	4.240.744,37	4.757.766,44	-517.022,07	-10,87	1,33
Azienda Regionale per il Diritto allo Studio Universitario di Venezia	1.436.922,95	1.411.931,31	24.991,64	1,77	0,45
Azienda Regionale per il Diritto allo Studio Universitario di Verona	916.990,65	999.945,31	-82.954,66	-8,30	0,29
Concessioni Autostrade Venete Spa - CAV	9.086.713,00	9.270.649,00	-183.936,00	-1,98	2,84
Ente Parco naturale Regionale del fiume Sile	233.764,49	217.544,13	16.220,36	7,46	0,07
Ente Parco Regionale dei Colli Euganei	1.040.468,23	1.129.050,96	-88.582,73	-7,85	0,33
Ente Parco Regionale Delta del Po'	439.919,39	422.897,50	17.021,89	4,03	0,14
Ente Regionale Veneto Lavoro	20.449.849,64	19.284.699,23	1.165.150,41	6,04	6,40
Fondazione Veneto Film Commission	34.813,97	0,00	34.813,97	--	0,01
Immobiliare Marco Polo Srl	456.410,00	540.759,00	-84.349,00	-15,60	0,14
Infrastrutture Venete Srl	5.142.770,00	39,00	5.142.731,00	--	1,61
Istituto Regionale per le Ville Venete	387.996,45	364.734,50	23.261,95	6,38	0,12
Parco Naturale Regionale della Lessinia	268.555,02	0,00	268.555,02	--	0,08
Sistemi Territoriali Spa	4.998.249,00	10.412.903,00	-5.414.654,00	-52,00	1,56
Veneto Acque Spa	582.780,00	532.172,00	50.608,00	9,51	0,18
Veneto Innovazione Spa	809.273,00	874.025,00	-64.752,00	-7,41	0,25
Veneto Strade Spa	13.365.367,00	13.590.135,00	-224.768,00	-1,65	4,18
Veneto Sviluppo Spa	1.770.197,00	1.653.449,00	116.748,00	7,06	0,55
<b>Totale</b>	<b>319.627.558,21</b>	<b>326.848.574,76</b>	<b>-7.221.016,55</b>	<b>-2,21</b>	<b>100,00</b>

La composizione della spesa di personale del gruppo evidenzia la preminenza della spesa della capogruppo, con il 41,56% del totale, seguita dagli altri principali enti strumentali: Arpav, Avisp -Veneto Agricoltura, Avepa e dalla società Veneto Strade Spa.

In termini di variazioni sul 2019, l'aumento del costo del personale in capo all'ente strumentale Veneto Lavoro di euro 1.165.150,41 è dovuto al perfezionamento di buona parte delle assunzioni mediante utilizzo delle graduatorie

risultanti dalle selezioni avviate con il decreto direttoriale n. 178 del 11/06/2019 in attuazione del piano di potenziamento dei Centri per l'Impiego previsto dalla normativa nazionale.

La diminuzione della spesa di Sistemi Territoriali spa di euro -5.414.654,00 è relativa al passaggio di dipendenti a Infrastrutture Venete spa a seguito dell'operazione di scissione.

L'aumento della spesa di AVISP di euro 3.087.230,00 è principalmente da imputare all'implementazione dell'organico da parte della società partecipata CSQA srl, in seguito all'avvio di una nuova commessa e all'attivazione di una nuova unità locale a Langhirano.

Per quanto riguarda Regione Veneto la diminuzione del costo del personale è imputabile alla situazione pandemica che ha caratterizzato l'anno 2020. La riduzione è dovuta in particolare al ricorso massivo allo strumento dello smart working (lavoro agile) che ha determinato una diminuzione del salario accessorio (principalmente lavoro straordinario e buoni pasto) sia alla mancata sostituzione del personale cessato per pensionamento a causa dell'impossibilità di concludere le prove concorsuali necessarie alla loro sostituzione.

In base alle informazioni fornite dagli enti e società, di seguito si evidenziano le spese del personale utilizzato a qualsiasi titolo e con qualsiasi tipologia contrattuale:

Ente / Società	Valore Bilancio enti/società 2020	cococo - cocopro	spese personale somministrato e comandato	personale dipendente - Organi dell'ente	altro (formazione, missioni, ecc.)	Totale
REGIONE GIUNTA E CONSIGLIO	132.835.867,30	6.000,00			169.787,31	133.011.654,61
A.T.E.R. Belluno	1.286.915,00	6.000,00				1.292.915,00
A.T.E.R. Padova	4.078.796,00					4.078.796,00
A.T.E.R. Rovigo	2.180.703,00				218.718,00	2.399.421,00
A.T.E.R. Treviso	3.323.040,00					3.323.040,00
A.T.E.R. Venezia	4.451.759,00					4.451.759,00
A.T.E.R. Verona	2.874.064,00					2.874.064,00
A.T.E.R. Vicenza	2.872.747,00					2.872.747,00
Agenzia Veneta per i Pagamenti in Agricoltura	18.543.242,68		78.540,84			18.621.783,52
Agenzia Veneta per l'Innovazione del Settore Primario "Veneto Agricoltura"	38.390.128,00	155.272,72	197.438,43			38.742.839,15
AIPO - Agenzia Interregionale per il Fiume Po	3.378.236,07	3.500,00				3.381.736,07
ARPA Veneto	39.750.276,00		122.227,00			39.872.503,00
Azienda Regionale per il Diritto allo Studio Universitario di Padova	4.240.744,37					4.240.744,37
Azienda Regionale per il Diritto allo Studio Universitario di Venezia	1.436.922,95	23.421,50				1.460.344,45
Azienda Regionale per il Diritto allo Studio Universitario di Verona	916.990,65			199.519,79		1.116.510,44



Ente / Società	Valore Bilancio enti/società 2020	cococo - cocopro	spese personale sommministrato e comandato	personale dipendente - Organi dell'ente	altro (formazione, missioni, ecc.)	Totale
Concessioni Autostrade Venete Spa - CAV	9.086.713,00	80.632,50			155.502,00	9.322.847,50
Ente Parco naturale Regionale del fiume Sile	233.764,49					233.764,49
Ente Parco Regionale dei Colli Euganei	1.040.468,23					1.040.468,23
Ente Parco Regionale Delta del Po'	439.919,39					439.919,39
Ente Regionale Veneto Lavoro	20.449.849,64	1.274.281,75	910.313,23			22.634.444,62
Fondazione Veneto Film Commission	34.813,97					34.813,97
Immobiliare Marco Polo Srl	456.410,00					456.410,00
Infrastrutture Venete Srl	5.142.770,00		286.928,00		137.604,00	5.567.302,00
Istituto Regionale per le Ville Venete	387.996,45					387.996,45
Parco Naturale Regionale della Lessinia	268.555,02					268.555,02
Sistemi Territoriali Spa	4.998.249,00		276.496,00	201.354,00	122.613,00	5.598.712,00
Veneto Acque Spa	582.780,00				12.227,00	595.007,00
Veneto Innovazione Spa	809.273,00				14.553,91	823.826,91
Veneto Strade Spa	13.365.367,00					13.365.367,00
Veneto Sviluppo Spa	1.770.197,00	127.896,47			34.839,00	1.932.932,47
<b>Totale</b>	<b>319.627.558,21</b>	<b>1.677.004,94</b>	<b>1.871.943,50</b>	<b>400.873,79</b>	<b>865.844,22</b>	<b>324.443.224,66</b>

## 5.6 Le operazioni infragruppo

Secondo quanto previsto dal principio contabile applicato, il bilancio consolidato del Gruppo Regione, include solo operazioni che gli enti inclusi nel consolidamento hanno effettuato con i terzi estranei al gruppo. Il bilancio consolidato si basa infatti sul principio che lo stesso deve riflettere la situazione patrimoniale-finanziaria e le sue variazioni, incluso il risultato economico, di un'unica entità economica composta da una pluralità di soggetti giuridici.

Nella fase di consolidamento dei bilanci dei diversi organismi ricompresi nel perimetro di consolidamento, si è pertanto proceduto, previa riclassificazione delle voci di bilancio civilistici ad armonizzati, ad eliminare le operazioni e i saldi reciproci intervenuti tra gli stessi organismi, al fine di riportare nelle poste del bilancio consolidato, i valori effettivamente generati dai rapporti con soggetti estranei al Gruppo.

L'identificazione delle operazioni infragruppo ha visto il ruolo attivo della Regione, in quanto capogruppo, nel rapportarsi con i singoli organismi partecipati, al fine di reperire le informazioni utili per ricostruire le suddette operazioni ed impostare le scritture di rettifica ed elisione.

La corretta procedura di eliminazione dei dati contabili riconducibili ad operazioni infragruppo dovrebbe trovare il suo fondamento nell'equivalenza delle poste registrate dalle controparti; tale presupposto è in genere riscontrabile tra organismi operanti esclusivamente secondo regole e principi civilistici, non si riscontra però con la stessa

frequenza, nell'ambito del consolidamento dei conti tra la Regione e i soggetti partecipati. In tale contesto, non sono rari disallineamenti tecnici dovuti alle diverse caratteristiche dei sistemi contabili adottati dalle parti in causa.

Come stabilito dal decreto 118/2011, la capogruppo Regione registra le proprie scritture in partita doppia sulla base del sistema contabile autorizzatorio di contabilità finanziaria potenziata. Ciò può determinare, rispetto agli altri soggetti partecipati ricompresi nel perimetro di consolidamento che operano secondo le regole civilistiche, disallineamenti temporali e metodologici nella registrazione di accadimenti economici, pur rientrando questi ultimi nelle operazioni reciproche (operazioni infragruppo).

Questo comporta l'analisi specifica e puntuale dei rapporti infragruppo al fine di ricostruire gli eventuali disallineamenti nella rilevazione delle relative operazioni; una volta quantificati, vengono analizzate le cause per impostare le corrette scritture di rettifica. A tal fine, tiene conto dei dati di dettaglio provenienti dall'asseverazione dei crediti e dei debiti prevista dall'art. 11 comma 6, lett. J del D.Lgs. 118/2011 verificati dai singoli soggetti partecipati. L'asseverazione dell'esercizio 2020 è stata rilasciata dall'Organo di Revisione con verbale n.76 del 17/05/2021.

A tal proposito, a supporto di detta attività nel corso del 2020 è stata implementata una specifica piattaforma informatica c.d. "Portale Asseverazione" accessibile dalle Strutture Regionali e dai soggetti partecipati al fine della riconciliazione delle partite debitorie e creditorie. Tale applicativo rientra in un percorso di semplificazione amministrativa finalizzato a migliorare i processi rendendoli più fluidi e veloci, con risultati in termini di efficienza ed efficacia.

I valori contenuti nelle asseverazioni hanno trovato sostanziale corrispondenza nei dati comunicati dalle società ed enti in riferimento alle operazioni infragruppo. Le differenze riscontrate sono riconducibili a importi di minima entità e/o a disallineamenti di esercizio da cui, in ogni caso, non emergono passività potenziali tali da determinare squilibri di bilancio e che sono comunque in corso di riallineamento alla data di stesura del presente documento.

Nella parte finale del documento si riporta l'elenco e la descrizione delle **scritture di rettifica** apportate al bilancio consolidato 2020, articolate in base ai diversi rapporti intercorrenti tra gli organismi ricompresi nel perimetro di consolidamento.

In sintesi, i passaggi operativi sono stati i seguenti:

1. estrazione dalla contabilità generale dell'ente, di tutte le scritture contabili afferenti i soggetti compresi nel consolidamento, estratte per piano dei conti e successivamente raccordate in base alle voci degli schemi di bilancio: rapporti finanziari di debito/credito, acquisto/vendita di beni e servizi, operazioni relative ad immobilizzazioni, trasferimenti in conto capitale e di parte corrente, contributi agli investimenti, ecc.;
2. raccolta dei bilanci e dei dati delle società e enti attraverso fogli di lavoro opportunamente predisposti con le informazioni necessarie per approntare:
  - le scritture di riclassificazione delle voci dei bilanci civilistici ad armonizzati;
  - le scritture di rettifica ed elisione;
  - la nota integrativa;
3. individuazione delle modalità di contabilizzazione delle operazioni verificatesi all'interno del gruppo (esempio: voce di ricavo rilevata dalla società controllata, collegata ad una voce di costo per trasferimento di parte corrente da parte della Regione);
4. verifica della corrispondenza dei saldi reciproci e individuazione dei disallineamenti in termini qualitativi e quantitativi;
5. sistemazione contabile dei disallineamenti;
6. elisione delle partite reciproche (costi/ricavi – debiti/crediti sia tra Regione e resto del gruppo, sia tra i soggetti del gruppo stesso);
7. individuazione della quota di pertinenza di terzi (quota del Patrimonio netto e del risultato d'esercizio);
8. annullamento delle partecipazioni.

Si precisa che nel caso di operazioni oggetto di un difforme trattamento fiscale, l'imposta non è oggetto di elisione, ai sensi di quanto prevede l'allegato 4/4 al D.Lgs.118/2011 (punto 4.2). Ad esempio, l'IVA indetraibile pagata dalla Regione ai componenti del Gruppo (per i quali invece l'Iva risulta detraibile) non è stata oggetto di eliminazione e rientra tra i costi del conto economico consolidato. Al riguardo si fa presente che con il meccanismo dello *split payment* nella contabilità della Regione il debito verso fornitori resta aperto anche per la componente split sino al pagamento della fattura. In tale sede, infatti, viene effettuata la regolarizzazione contabile con evidenziazione in partita di giro del debito verso l'Erario.

L'IRAP dovuta a Regione Veneto da parte degli enti e società non è stata oggetto di elisione in quanto trattasi di imposta a cui è soggetta anche la Regione stessa oltretché ad essere oggetto di perequazione.

Al termine delle scritture di rettifica ed elisione, il **valore delle partecipazioni** iscritte nel Bilancio Consolidato non ricomprese nel consolidamento 2020 sono le seguenti:

<b>IV - Immobilizzazioni finanziarie</b>		
<b>1 - Partecipazioni in</b>		
<b>a) imprese controllate</b>		<b>2.654.476,16</b>
<b>-Controllata di Veneto Sviluppo:</b>		2.654.476,16
FVS SGR S.p.A.	2.654.476,16	
-Controllata di Infrastrutture Venete srl		
<b>b) imprese partecipate</b>		<b>27.385.146,55</b>
<b>-Collegate di Veneto Sviluppo</b>		18.479.937,00
APVS S.r.l.	16.479.933,00	
Bellelli Engineering S.r.l.	1,00	
Develon S.r.l.	2.000.000,00	
Enrive S.r.l.	1,00	
Xeptagen S.p.A.	1,00	
Walking Pipe S.p.A. in liquidazione	1,00	
<b>-Collegate di Veneto Innovazione spa</b>		648.281,00
Certottica s.c.r.l.	648.281,00	
<b>-Collegate di Infrastrutture Venete srl</b>		2.813.774,00
-Interporto di Rovigo S.p.A..	2.813.774,00	
<b>- Partecipate di AVISP Veneto Agricoltura</b>		3.579.624,00
Longarone Fiere srl	13.000,00	
Veronafiere spa	3.418.824,00	
da Bilancio CSQA srl (consolidata da Avisp)	75.200,00	
da Bilancio Valoritalia srl (consolidata da Avisp)	72.600,00	
<b>- Partecipate di Parco Colli Euganei</b>		1.000,00
Gal Patavino	1.000,00	
<b>-Partecipate di Regione Veneto</b>		1.862.530,55
Società Autostrade Alto Adriatico spa	1.862.530,55	

Similmente, risulta rideterminato il valore dei **crediti immobilizzati** e dei **crediti dell'attivo circolante** che comprende le scritture relative alle imprese non oggetto di consolidamento:

<i>IV - Immobilizzazioni finanziarie</i>		
<b>2 - Crediti verso</b>		
<b>a) imprese controllate</b>		0,00
<b>b) imprese partecipate</b>		<b>2.743.956,00</b>
- da Bilancio Veneto Sviluppo spa	2.743.956,00	

<i>C) Attivo circolante</i>		
<b>2 - Crediti per trasferimenti e contributi</b>		
<b>b) imprese controllate</b>		<b>71.990,00</b>
- da Bilancio Veneto Sviluppo (FVS SGR spa)	33.000,00	
- da Bilancio Infrastrutture Venete spa (Veneto Logistica)	38.990,00	
<b>c) Imprese partecipate</b>		<b>173.527,00</b>
- da bilancio AVISP Veneto Agricoltura	173.527,00	

<i>C) Attivo circolante - Attività che non costituiscono immobilizzazioni</i>		
<b>1 -Partecipazioni</b>		<b>462.585,00</b>
- da bilancio Infrastrutture Venete srl - Partecipazione In Veneto Logistica srl (*)	462.585,00	

(\*) Infrastrutture Venete srl ha contabilizzato nell'attivo circolante la partecipazione della controllata Veneto Logistica srl a seguito della sua futura cessione a Interporto di Rovigo spa come previsto dalla Legge Regionale n.39 del 29.12.2020. L'operazione di cessione è avvenuta il 5/08/2021 per un valore di 1.585.920,00.

Le altre voci di bilancio relative a operazioni verso controllate e partecipate sono così rideterminate:

<i>D) Debiti</i>		
<b>Debiti per trasferimenti e contributi in:</b>		
<b>c) imprese controllate:</b>		<b>46.943,00</b>
- da Bilancio Veneto Sviluppo (verso controllate non consolidate)	46.943,00	
<b>d) Imprese partecipate</b>		<b>43.015,00</b>
- da bilancio AVISP Veneto Agricoltura	43.015,00	

<i>C Proventi e oneri finanziari</i>		
<b>Proventi finanziari</b>		
<b>a) da società controllate</b>		<b>0,00</b>
<b>b) da società partecipate</b>		<b>1.702.647,00</b>
- da bilancio Veneto Sviluppo spa	1.702.647,00	

## 5.7 La redazione del Bilancio consolidato e la differenza di consolidamento

Nel bilancio consolidato della Regione i valori delle società partecipate sono confluiti pro-quota in proporzione alla percentuale posseduta: tale quota corrisponde al 100% per tutti gli enti e società, ad eccezione di CAV Spa, consolidata proporzionalmente al 50% e di Aipo, consolidata al 25%. In relazione alle partecipazioni controllate non totalitarie (Veneto Sviluppo Spa e Veneto Strade Spa) il consolidamento è stato integrale, con separata indicazione del risultato economico e del patrimonio di competenza di terzi.

Il bilancio di partenza è quello consolidato tra Regione e Consiglio.

Per ESU di Padova e per AVISP Veneto Agricoltura, trattandosi di gruppi intermedi, si è preso a riferimento, come indicato dal principio contabile 4/4, il bilancio consolidato. L'evidenziazione nel bilancio consolidato della Regione di una quota di utile e di patrimonio netto di terzi deriva dal consolidato di AVISP oltre che al consolidamento di Veneto Sviluppo Spa e Veneto Strade Spa. La composizione delle quote di pertinenza di terzi è dettagliatamente evidenziata in precedenza nel paragrafo dedicato al Patrimonio netto.

Nel rispetto di quanto previsto dal Principio contabile OIC n. 17, per la redazione del bilancio consolidato è stato determinato l'ammontare e la natura della differenza tra il valore della partecipazione risultante dal bilancio della consolidante e il valore della corrispondente frazione di patrimonio netto della controllata.

In sede di consolidamento l'eliminazione del valore delle partecipazioni consolidate in contropartita delle corrispondenti frazioni del patrimonio netto di queste, ha comportato la sostituzione del valore della corrispondente voce di bilancio con le attività e passività di ciascuna delle imprese consolidate. Per effetto di tale eliminazione si è determinata la **differenza di consolidamento da annullamento**, che secondo prassi aziendale e sulla base degli schemi di bilancio consolidato previsti dal D.Lgs. 118/2011, viene imputata contabilmente alla **“Riserva da risultato economico di esercizi precedenti”**.

La differenza di consolidamento da annullamento rappresenta, quindi, la differenza tra il valore della partecipazione, iscritta nel bilancio regionale con il metodo del patrimonio netto, e il valore della corrispondente frazione di patrimonio netto contabile della controllata/partecipata.

Nella **differenza da consolidamento da rettifiche** confluiscono invece le differenze dovute a disallineamenti contabili.

Limitatamente a pochissimi casi e per importi di valore irrisorio rispetto al valore globale del bilancio consolidato, non si è tenuto conto di operazioni infragruppo non significative, (valori assoluti al di sotto di 7.000,00 euro, notevolmente inferiori ai parametri percentuali di riferimento per la significatività complessiva della revisione dei bilanci stabiliti da IFAC e CNDCEC).

La **differenza da consolidamento** complessiva ammonta ad **euro 580.529.937,35** e, come già specificato in precedenza, è confluita nella voce “Riserve da risultato economico di esercizi precedenti” (nelle scritture, è stato utilizzato il conto transitorio “riserve da consolidamento”). La sua formazione viene illustrata nello specifico paragrafo riguardante le scritture di consolidamento.

Tale differenza è composta:

- da euro 14.968.474,46 - differenze da annullamento delle partecipazioni<sup>1</sup>;
- da euro 565.561.462,89 - differenze da rettifiche.

La differenza da rettifiche deriva principalmente:

---

<sup>1</sup> L'importo è il saldo delle differenze positive e negative. In particolare per quanto riguarda la differenza positiva poiché non sono soddisfatte le condizioni per l'iscrizione di tali maggiori valori nell'attivo dello stato patrimoniale, essa è iscritta in detrazione della riserva di consolidamento

- dai ricavi per contributi agli investimenti erogati da regione, riscontati da parte degli enti e società (secondo quanto previsto dai principi contabili) e contabilizzati come costo da Regione Veneto. Ciò comporta che l'elisione del sconto non è mai coincidente con il valore del costo iscritto nella contabilità della capogruppo Regione. Infatti, in tutti i casi di erogazione di contributi agli investimenti per i quali il cronoprogramma non è determinato o determinabile o di riconoscimento a posteriori di contribuzione regionale (si vedano in particolare i rapporti con Veneto Strade Spa), il contributo è registrato interamente come costo nell'esercizio della capogruppo, mentre il relativo ricavo per la controllata viene correttamente riscontato.
- da contabilizzazione di medesimi fatti di gestione in esercizi diversi.

Le rettifiche che hanno inciso maggiormente nel valore della differenza da consolidamento sono relative a:

- Veneto Strade per euro 439.705.539,82;
- AVEPA per euro 59.916.039,40;
- Veneto Acque per euro 37.811.721,25.

## 5.8 Ammontare dei crediti e dei debiti di durata residua superiore ai cinque anni

### Crediti

In base a quanto comunicato dagli Enti e Società, i crediti esigibili superiori ai cinque anni ammontano ad euro 71.123.351,34 e sono così composti:

<i>Enti e società</i>	<i>Ammontare dei crediti superiore ai cinque anni</i>				
	<i>crediti verso amministrazioni pubbliche</i>	<i>altri crediti da tributi</i>	<i>crediti verso clienti e utenti</i>	<i>crediti verso altri soggetti</i>	<i>Totale</i>
Regione	49.777.222,31			1.734.694,55	51.511.916,86
Ater Pd				7.786.431	7.786.431,00
Ater Tv				2.743,00	2.743,00
Ater Ve				537.263,00	537.263,00
Ater Vi				1.354.451,00	1.354.451,00
Ater Vr				845.082,52	845.082,52
Ente Parco Regionale Dei Colli Euganei	55.330,18				
Esu Vr				266.790,07	266.790,07
Irvv				8.818.673,89	8.818.673,89
Parco Naturale Regionale	486.850,06				
Veneto Acque Spa				34.247.242	
<b>Totale</b>	<b>50.319.402,55</b>	<b>0,00</b>	<b>0,00</b>	<b>55.593.371,03</b>	<b>71.123.351,34</b>

Il totale dei crediti esigibili oltre 5 anni rappresenta il 1,60% del totale dei crediti (crediti immobilizzati e da attivo circolante). Il valore maggiormente significativo, in capo a Regione Veneto, riguarda i rimborsi per concessioni di crediti concessi mediante i cosiddetti "fondi di rotazione".

### Debiti

In base a quanto comunicato dagli Enti e Società, i debiti di durata residua superiori ai cinque anni ammontano ad euro 2.326.989.369,57 e sono così composti:

<i>Enti e società</i>	<i>Ammontare dei debiti superiore ai cinque anni</i>						<i>Totale</i>
	<i>prestiti obbligazionari</i>	<i>v/ altre amministrazioni pubbliche</i>	<i>Acconti</i>	<i>verso banche e tesoriere</i>	<i>Verso altri finanziatori</i>	<i>Debiti per depositi cauzionali</i>	
Regione	333.225.500,00	1.099.469.308,77			662.461.016,15	10.900.000,00	2.106.055.824,92
Ater Bl						624.494,00	624.494,00
Ater Pd				5.199.976,00		1.958.211,00	7.158.187,00
Ater Ro				592.838,00		875.115,00	1.467.953,00
Ater Tv						1.857.984,00	1.857.984,00
Ater Ve				73.417,00		2.763.611,00	2.837.028,00
Ater Vi					358.161,50		358.161,50
Ater Vr				1.097.456,01		1.128.000,00	2.225.456,01
Avisp				79.386,00			79.386,00
CAV SPA (Al 50%)	140.583.998,00						140.583.998,00
Esu Pd					4.556.157,14		4.556.157,14
Veneto Acque Spa				59.184.740,00			59.184.740,00
<b>totale</b>	<b>473.809.498,00</b>	<b>1.099.469.308,77</b>	<b>0,00</b>	<b>66.227.813,01</b>	<b>667.375.334,79</b>	<b>20.107.415,00</b>	<b>2.326.989.369,57</b>

Il totale dei debiti maggiori di 5 anni rappresenta il 46,08% sul totale dei debiti di finanziamento (euro 5.049.014.286,73) e il 32,32% del totale dei debiti derivanti dal consolidato (euro 7.199.528.583,46). Essi riguardano in larghissima parte la capogruppo Regione, ed afferiscono al rimborso dell'Anticipazione di liquidità ex D.L. 35/2013, oltre al rimborso delle quote capitale di mutui e prestiti obbligazionari.

#### **Debiti assistiti da garanzie reali su beni di imprese incluse nel consolidamento, con specifica indicazione della natura delle garanzie**

Dalle informazioni ricevute dagli enti e società consolidati sono emerse le seguenti situazioni:

<i>Ente/società</i>	<i>Importo</i>	<i>Natura delle garanzie</i>
ESU PD - ente consolidante gruppo intermedio	4.556.157,00	Mutuo ipotecario per residenza Galileo Galilei



## 5.9 Composizione delle voci “ratei e risconti” e della voce “altri accantonamenti” dello stato patrimoniale.

### Ratei attivi

Ente / Società	Consolidato 2020	Consolidato 2019	Variazione	Variazione percentuale
REGIONE GIUNTA E CONSIGLIO	20.000,53	4.388,10	15.612,43	355,79
A.T.E.R. Belluno	159,00	0,00	159,00	100,00
A.T.E.R. Padova	4.153,00	0,00	4.153,00	100,00
A.T.E.R. Rovigo	0,00	0,00	0,00	0,00
A.T.E.R. Treviso	0,00	0,00	0,00	0,00
A.T.E.R. Venezia	0,00	0,00	0,00	0,00
A.T.E.R. Verona	1.420,00	0,00	1.420,00	100,00
A.T.E.R. Vicenza	0,00	4,00	-4,00	-100,00
Agenzia Veneta per i Pagamenti in Agricoltura	0,00	0,00	0,00	0,00
Agenzia Veneta per l'Innovazione del Settore Primario "Veneto Agricoltura"	77.899,00	1.245,00	76.654,00	6.156,95
ARPA Veneto	0,00	0,00	0,00	0,00
Azienda Regionale per il Diritto allo Studio Universitario di Padova	519,00	50,00	469,00	938,00
Azienda Regionale per il Diritto allo Studio Universitario di Venezia	0,00	0,00	0,00	0,00
Concessioni Autostrade Venete Spa - CAV	0,00	0,00	0,00	0,00
Ente Parco naturale Regionale del fiume Sile	0,00	0,00	0,00	0,00
Ente Parco Regionale dei Colli Euganei	0,00	0,00	0,00	0,00
Ente Parco Regionale Delta del Po'	0,00	0,00	0,00	0,00
Ente Regionale Veneto Lavoro	0,00	0,00	0,00	0,00
Fondazione Veneto Film Commission	26,64	0,00	26,64	100,00
Immobiliare Marco Polo Srl	0,00	0,00	0,00	0,00
Infrastrutture Venete Srl	3.022,00	0,00	3.022,00	100,00
Istituto Regionale per le Ville Venete	0,00	0,00	0,00	0,00
Sistemi Territoriali Spa	286,00	0,00	286,00	100,00
Veneto Acque Spa	0,00	0,00	0,00	0,00
Veneto Innovazione Spa	62,00	245,00	-183,00	-74,69
Veneto Strade Spa	834,00	771,00	63,00	7,55
Veneto Sviluppo Spa	652.630,00	571.537,00	81.093,00	14,19
<b>Totale Ratei Attivi</b>	<b>761.011,17</b>	<b>578.240,10</b>	<b>182.771,07</b>	<b>31,61</b>

L'importo più significativo riguarda Veneto Sviluppo spa di euro 652.630,00 riferito a interessi attivi da finanziamenti, bancari e su titoli. Inoltre, si segnala l'importo pari a 77.899,00 euro registrato da Avisp per la gestione delle assicurazioni e per anticipazioni per ristrutturazioni degli immobili da parte della società Intermizoo spa.

## Risconti attivi

Ente / Società	Consolidato 2020	Consolidato 2019	Variazione	Variazione percentuale
REGIONE GIUNTA E CONSIGLIO	740.854,95	786.543,75	-45.688,80	-5,81
A.T.E.R. Belluno	4.917,00	27.526,00	-22.609,00	-82,14
A.T.E.R. Padova	73.266,00	98.640,00	-25.374,00	-25,72
A.T.E.R. Rovigo	33.311,00	10.308,00	23.003,00	223,16
A.T.E.R. Treviso	6.821,00	12.294,00	-5.473,00	-44,52
A.T.E.R. Venezia	14.538,00	19.029,00	-4.491,00	-23,60
A.T.E.R. Verona	18.228,00	39.133,00	-20.905,00	-53,42
A.T.E.R. Vicenza	34.517,00	51.151,00	-16.634,00	-32,52
Agenzia Veneta per i Pagamenti in Agricoltura	91.559,78	72.195,71	19.364,07	26,82
Agenzia Veneta per l'Innovazione del Settore Primario "Veneto Agricoltura"	296.137,00	363.348,00	-67.211,00	-18,50
ARPA Veneto	66.534,00	87.263,00	-20.729,00	-23,75
Azienda Regionale per il Diritto allo Studio Universitario di Padova	39.842,46	15.414,02	24.428,44	158,48
Azienda Regionale per il Diritto allo Studio Universitario di Venezia	0,00	0,00	0,00	0,00
Concessioni Autostrade Venete Spa - CAV	167.161,50	269.744,50	-102.583,00	-38,03
Ente Parco naturale Regionale del fiume Sile	10.401,66	0,00	10.401,66	100,00
Ente Parco Regionale dei Colli Euganei	38.954,41	13.071,40	25.883,01	198,01
Ente Parco Regionale Delta del Po'	4.776,57	4.623,00	153,57	3,32
Ente Regionale Veneto Lavoro	27.432,77	17.835,86	9.596,91	53,81
Fondazione Veneto Film Commission	113,12	0,00	113,12	100,00
Immobiliare Marco Polo Srl	3.644,00	4.682,00	-1.038,00	-22,17
Infrastrutture Venete Srl	2.399.040,05	3.992,00	2.395.048,05	59.996,19
Istituto Regionale per le Ville Venete	9.381,53	9.135,53	246,00	2,69
Sistemi Territoriali Spa	396.770,00	2.676.610,00	-2.279.840,00	-85,18
Veneto Acque Spa	20.979,00	18.136,00	2.843,00	15,68
Veneto Innovazione Spa	8.580,00	8.911,00	-331,00	-3,71
Veneto Strade Spa	5.141.340,00	2.866.909,00	2.274.431,00	79,33
Veneto Sviluppo Spa	53.571,00	43.025,00	10.546,00	24,51
<b>Totale Risconti Attivi</b>	<b>9.702.671,80</b>	<b>7.519.520,77</b>	<b>2.183.151,03</b>	<b>29,03</b>

Gli importi dei risconti attivi più significativi sono riferiti a:

- Infrastrutture Venete: per euro 2.399.040,05 attinenti a costi per abbonamenti, canoni, premi di assicurativi di competenza di esercizi successivi, canoni di leasing e manutenzione ordinaria non conclusi al 31/12 per i quali sono previsti contributi regionali e contributi europei;

- Veneto Strade: per euro 5.141.340,00 attinenti a lavori non ultimati finanziati con sanzioni stradali, interventi connessi alla tempesta VAIA, ed interventi ripristinatori non conclusi al 31/12 da rendicontare.
- Regione Veneto: per euro 740.854,95, relativi ad altri premi di assicurazione contro danni, a premi di assicurazione per responsabilità civile verso terzi e premi di assicurazione su beni immobili.
- I risconti attivi degli ATER sono riferiti a costi di assicurazioni, abbonamenti e servizi.

## Ratei passivi

Ente / Società	Consolidato 2020	Consolidato 2019	Variazione	Variazione percentuale
REGIONE GIUNTA E CONSIGLIO	22.806.093,48	23.401.157,76	-595.064,28	-2,54
A.T.E.R. Belluno	287,00	315,00	-28,00	-8,89
A.T.E.R. Padova	0,00	0,00	0,00	0,00
A.T.E.R. Rovigo	0,00	0,00	0,00	0,00
A.T.E.R. Treviso	0,00	0,00	0,00	0,00
A.T.E.R. Venezia	27.206,00	3.856,00	23.350,00	605,55
A.T.E.R. Verona	2.624,00	435,00	2.189,00	503,22
A.T.E.R. Vicenza	3.912,00	6.295,00	-2.383,00	-37,86
Agenzia Veneta per i Pagamenti in Agricoltura	4.317.512,31	3.106.137,52	1.211.374,79	39,00
Agenzia Veneta per l'Innovazione del Settore Primario "Veneto Agricoltura"	742.448,00	726.883,00	15.565,00	2,14
AIPO - Agenzia Interregionale per il Fiume Po	167.493,41	198.879,00	-31.385,59	-15,78
ARPA Veneto	0,00	0,00	0,00	0,00
Azienda Regionale per il Diritto allo Studio Universitario di Padova	663.013,06	459.500,04	203.513,02	44,29
Azienda Regionale per il Diritto allo Studio Universitario di Venezia	0,00	0,00	0,00	0,00
Concessioni Autostrade Venete Spa - CAV	0,00	0,00	0,00	0,00
Ente Parco naturale Regionale del fiume Sile	0,00	0,00	0,00	0,00
Ente Parco Regionale dei Colli Euganei	0,00	0,00	0,00	0,00
Ente Parco Regionale Delta del Po'	0,00	0,00	0,00	0,00
Ente Regionale Veneto Lavoro	2.680.000,00	0,00	2.680.000,00	0,00
Fondazione Veneto Film Commission	28,98	0,00	28,98	0,00
Infrastrutture Venete Srl	2.164,00	105,00	2.059,00	1.960,95
Istituto Regionale per le Ville Venete	0,00	0,00	0,00	0,00
Sistemi Territoriali Spa	9.756,00	0,00	9.756,00	0,00
Veneto Acque Spa	205.652,00	190.586,00	15.066,00	7,91
Veneto Innovazione Spa	1.787,00	2.410,00	-623,00	-25,85
Veneto Strade Spa	15.758,00	447.862,00	-432.104,00	-96,48
Veneto Sviluppo Spa	61,00	657,00	-596,00	-90,72
<b>Totale Ratei Passivi</b>	<b>31.645.796,24</b>	<b>28.545.078,32</b>	<b>3.100.717,92</b>	<b>10,86</b>

Gli importi più significativi dei ratei passivi sono riferiti ai costi del personale per salario accessorio da erogare nel 2021 di competenza 2020 (Regione euro 7.243.849,49, Avepa euro 1.866.097,15, Ente Regionale Veneto Lavoro per 2.680.000,00, Agenzia Veneta per l'Innovazione del Settore Primario "Veneto Agricoltura" per 675.850,00)

Regione registra inoltre l'importo di euro 16.157.308,27 riferito agli interessi passivi sull'anticipazione di liquidità D.L. 35/2013.

## Risconti passivi

Ente / Società	Consolidato 2020	Consolidato 2019	Variazione	Variazione percentuale
REGIONE GIUNTA E CONSIGLIO	903.298.400,06	232.620.425,81	670.677.974,25	288,31
A.T.E.R. Belluno	20.335,00	25.343,00	-5.008,00	-19,76
A.T.E.R. Padova	511.286,00	612.441,00	-101.155,00	-16,52
A.T.E.R. Rovigo	2.491,00	4.702,00	-2.211,00	-47,02
A.T.E.R. Treviso	0,00	0,00	0,00	0,00
A.T.E.R. Venezia	33.974,00	43.564,00	-9.590,00	-22,01
A.T.E.R. Verona	95.648,00	111.686,00	-16.038,00	-14,36
A.T.E.R. Vicenza	563.992,00	624.315,00	-60.323,00	-9,66
Agenzia Veneta per i Pagamenti in Agricoltura	1.044.076,32	614.176,48	429.899,84	70,00
Agenzia Veneta per l'Innovazione del Settore Primario "Veneto Agricoltura"	203.827,68	134.601,68	69.226,00	51,43
AIPO - Agenzia Interregionale per il Fiume Po	29.127.829,33	16.731.449,37	12.396.379,96	74,09
ARPA Veneto	610.032,00	612.838,00	-2.806,00	-0,46
Azienda Regionale per il Diritto allo Studio Universitario di Padova	883.578,20	910.060,29	-26.482,09	-2,91
Azienda Regionale per il Diritto allo Studio Universitario di Venezia	2.750.046,14	2.949.044,40	-198.998,26	-6,75
Concessioni Autostrade Venete Spa - CAV	194.131,00	211.260,50	-17.129,50	-8,11
Ente Parco naturale Regionale del fiume Sile	0,00	0,00	0,00	0,00
Ente Parco Regionale dei Colli Euganei	0,00	0,00	0,00	0,00
Ente Parco Regionale Delta del Po'	0,00	0,00	0,00	0,00
Ente Regionale Veneto Lavoro	26.934.685,45	0,00	26.934.685,45	100,00
Fondazione Veneto Film Commission	0,00	0,00	0,00	0,00
Infrastrutture Venete Srl	2.304.612,00	0,00	2.304.612,00	100,00
Istituto Regionale per le Ville Venete	0,00	0,00	0,00	0,00
Sistemi Territoriali Spa	160.951,00	0,00	160.951,00	100,00
Veneto Acque Spa	0,00	0,00	0,00	0,00
Veneto Innovazione Spa	875,00	0,00	875,00	100,00
Veneto Strade Spa	9.168.817,00	4.156.819,00	5.011.998,00	120,57
<b>Totale Risconti Passivi</b>	<b>977.909.587,18</b>	<b>260.784.375,53</b>	<b>717.125.211,65</b>	<b>274,99</b>

Gli importi più significativi dei risconti passivi sono riferiti a:

- Regione Veneto: per euro 903.298.400,06 riferiti a

<b>Risconti passivi</b>	<b>903.298.400,06</b>
Contributi agli investimenti	778.127.694,39
<i>da altre amministrazioni pubbliche</i>	<i>743.585.265,27</i>
<i>da altri soggetti</i>	<i>34.542.429,12</i>
Altri risconti passivi	125.170.705,67

Si tratta di ricavi anticipati derivanti da accertamenti confluiti nel risultato d'amministrazione vincolato e da accertamenti che finanziano il Fondo pluriennale vincolato la cui spesa genera costi in esercizi futuri. In particolare, si evidenziano gli importi pari a 8,8 milioni per risconto di entrate confluite nell'avanzo vincolato e 31,9 milioni su risconto entrate che finanziano spese già impegnate – FPV;

Tra i risconti passivi vengono registrate le entrate per contributi di parte capitale per investimenti propri della Regione relativi ad accertamenti che finanziano opere in costruzione: l'importo più significativo è pari ad euro 627.475.220,98 e riguarda l'iscrizione del risconto sul contributo erogato in anni precedenti relativo alla quota del finanziamento statale della Superstrada Pedemontana Veneta.

Gli ulteriori importi relativi ai risconti passivi si registrano sui bilanci dei seguenti enti:

- Veneto Lavoro: per euro 26.934.685,45 relativi alle assegnazioni di parte corrente per il potenziamento dei Centri per l'Impiego (CPI) previsti dal DM 74/2019 la cui spesa ha trovato solo in parte la realizzazione nel corso dell'anno 2020;
- Veneto Strade: trattasi di risconti per lavori non ultimati e finanziati da sanzioni stradali, e altri interventi legati alla Tempesta "Vaia".
- Infrastrutture Venete: per euro 2.304.612,00 e rappresentano le quote non elise tra il bilancio di Infrastrutture Venete e i bilanci di Regione e di Sistemi Territoriali e riguardano principalmente contributi a copertura sia di spese di gestione infrannuale che di competenza dell'anno successivo, sia anche di quote di ammortamento per cespiti acquistati con tali contributi (in particolare per la divisione ferroviaria e per la divisione navigazione).

### Altri accantonamenti (Altri Fondi per Rischi e Oneri)

Ente / Società	Consolidato 2020	Consolidato 2019	Variazione	Variazione percentuale
REGIONE GIUNTA E CONSIGLIO	111.379.656,82	112.591.460,74	-1.211.803,92	-1,08
A.T.E.R. Belluno	182.384,00	542.384,00	-360.000,00	-66,37
A.T.E.R. Padova	384.000,00	1.091.183,00	-707.183,00	-64,81
A.T.E.R. Rovigo	352.309,00	634.317,00	-282.008,00	-44,46
A.T.E.R. Treviso	1.546.938,00	1.006.938,00	540.000,00	53,63
A.T.E.R. Venezia	12.548.418,00	11.856.078,00	692.340,00	5,84
A.T.E.R. Verona	3.939.074,00	4.209.705,00	-270.631,00	-6,43
A.T.E.R. Vicenza	905.804,00	957.568,00	-51.764,00	-5,41
Agenzia Veneta per i Pagamenti in Agricoltura	2.441.690,64	1.634.711,75	806.978,89	49,37

Ente / Società	Consolidato 2020	Consolidato 2019	Variazione	Variazione percentuale
Agenzia Veneta per l'Innovazione del Settore Primario "Veneto Agricoltura"	4.929.980,00	11.159.178,00	-6.229.198,00	-55,82
AIPO - Agenzia Interregionale per il Fiume Po	2.491.228,48	160.675,28	2.330.553,20	1.450,47
ARPA Veneto	11.929.836,00	9.779.451,00	2.150.385,00	21,99
Azienda Regionale per il Diritto allo Studio Universitario di Padova	1.184.207,13	101.687,00	1.082.520,13	1.064,56
Azienda Regionale per il Diritto allo Studio Universitario di Venezia	225.810,34	224.631,11	1.179,23	0,52
Azienda Regionale per il Diritto allo Studio Universitario di Verona	167.338,06	444.375,08	-277.037,02	-62,34
Concessioni Autostrade Venete Spa – CAV	7.710.459,00	7.204.285,00	506.174,00	7,03
Ente Parco naturale Regionale del fiume Sile	235.000,00	0	235.000,00	0,00
Ente Parco Regionale dei Colli Euganei	201.185,97	201.185,97	0,00	0,00
Ente Parco Regionale Delta del Po'	0	0	0,00	0,00
Ente Regionale Veneto Lavoro	0	0	0,00	0,00
Fondazione Veneto Film Commission	0	0	0,00	0,00
Infrastrutture Venete Srl	603.000,00	0	603.000,00	0,00
Istituto Regionale per le Ville Venete	0	0	0,00	0,00
Parco Naturale Regionale della Lessinia	5.128,43	0	5.128,43	0,00
Sistemi Territoriali Spa	255.497,00	579.094,00	-323.597,00	-55,88
Veneto Acque Spa	679.400,00	754.400,00	-75.000,00	-9,94
Veneto Strade Spa	9.800,00	9.800,00	0,00	0,00
Veneto Sviluppo Spa	0	0	0,00	0,00
<b>Totale altri accantonamenti</b>	<b>164.308.144,87</b>	<b>165.143.107,93</b>	<b>-834.963,06</b>	<b>-0,51</b>

Come si osserva dalla tabella, il Totale degli Accantonamenti è pari a **164.308.144,87** in diminuzione di 834 mila euro rispetto all'esercizio 2019.

Gli accantonamenti della Capogruppo derivano

- euro 10.855.896,45 dal bilancio del Consiglio Regionale (Fondo contenzioso 4,2 milioni, Fondo spese restituzione ex consiglieri per 3,9 mil. e Fondo spese per assegno di fine mandato per 1,9 mil.);
- euro 100.523.760,37 dal Bilancio della Giunta il cui dettaglio è il seguente:

Dettaglio Altri fondi	Fondo al 31/12/2020	Fondo al 31/12/2019	Variazione
Fondo Regionale di garanzia per la concessione di fidejussioni su operazioni di credito (art.25, LR10/9/1982)	35.867,93	890.977,00	-855.109,07
Fondo rischi legali parte capitale e parte corrente(art. 46,c.3, D.Lgs 118/2011)	10.558.285,86	8.284.873,95	2.273.411,91
Fondo per la copertura di conguagli effettuati dallo Stato per recupero gettiti delle manovre fiscali erogate in eccedenza rispetto ai consuntivi (art.77 quater, DL 25/06/2008 n. 112)	14.309.956,20	21.472.528,00	-7.162.571,80
Regolazioni finanziarie delle maggiori entrate nette derivanti dall'attuazione delle norme del comma 321 della legge finanziaria statale per l'esercizio 2007 (art.1, c.321, L.27/12/2006 n.296)	32.000.000,00	32.000.000,00	0,00
Accantonamento per la copertura delle minori entrate relative al contenzioso tributario in materia di irap e addizionale irpef - altre spese correnti Art.3 L. 27/12/202 n. 289	15.500.000,00	15.500.000,00	0,00
Accantonamento per fronteggiare gli oneri derivanti dalle gestioni liquidatorie delle disciolte ex ulss	11.808.641,00	22.554.034,71	-10.745.393,71
Fondo per la copertura dei maggiori oneri potenziali conseguenti alla riduzione in area negativa dei parametri di indicizzazione di operazioni finanziarie	2.100.747,82	1.626.597,82	474.150,00
Fondo per concorso della Regione del Veneto per copertura eventuale deficit del Comitato Organizzatore dei Giochi Olimpici e Paralimpici Invernali - Milano - Cortina 2026 - Altre Spese Correnti (ART. 3, L.R. 25/11/2019, N.44)	14.210.261,56	0	14.210.261,56
<b>Totali</b>	<b>100.523.760,37</b>	<b>102.329.011,48</b>	<b>-1.805.251,11</b>

Dalle informazioni delle note integrative dei bilanci dei soggetti consolidati si è rilevato quanto segue:

**Arpav**, registra un incremento degli accantonamenti pari a 2.150.385,00; tali incrementi derivano prevalentemente dal maggior accantonamento per rinnovi contrattuali;

**Ater di Venezia** rileva un accantonamento di euro 12,5 milioni riferito a varie voci tra cui le più rilevanti sono l'accantonamento al "Fondo per amm. finanziario alloggi" (8 milioni), il "Fondo per rischi cause legali" (2,2 milioni) e il "Fondo per manutenzione stabili" (1 milione). L'incremento pari a 692.340,00 euro è imputabile principalmente al maggior accantonamento al fondo "Manutenzione stabili" e al "fondo rischi per cause legali";

**Concessioni Autostradali Venete (CAV)** registra un accantonamento di 7,7 milioni con una diminuzione pari a 506.174,00 euro derivante dall'utilizzo del "Fondo per Rinnovi". Tale fondo è alimentato al fine di far fronte alle spese di rinnovo riferite ai beni costituenti la tratta autostradale gestita. Le spese ad esso connesse riguardano il ripristino o sostituzione, le spese di manutenzione, riparazione, ammodernamento e trasformazione del tratto autostradale di competenza;

**Agenzia Veneta per l'Innovazione del Settore Primario "Veneto Agricoltura"** riporta una diminuzione pari ad euro -6.229.198,00, di cui la quota più rilevante (-4,6 milioni) è relativa alla diminuzione del fondo per rinnovi contrattuali.



## 5.10 Suddivisione degli interessi e degli altri oneri finanziari tra le diverse tipologie di finanziamento

### *Proventi finanziari*

Ente / Società	Consolidato 2020	Consolidato 2019	Variazione	Variazione percentuale
REGIONE GIUNTA E CONSIGLIO	744.997,39	1.102.681,32	-357.683,93	-32,44
A.T.E.R. Belluno	5.610,00	15.615,00	-10.005,00	-64,07
A.T.E.R. Padova	5.775,00	28.335,00	-22.560,00	-79,62
A.T.E.R. Rovigo	12.230,00	17.922,00	-5.692,00	-31,76
A.T.E.R. Treviso	11.502,00	10.186,00	1.316,00	12,92
A.T.E.R. Venezia	88.615,00	148.714,00	-60.099,00	-40,41
A.T.E.R. Verona	49.427,00	147.289,00	-97.862,00	-66,44
A.T.E.R. Vicenza	176.583,00	193.898,00	-17.315,00	-8,93
Agenzia Veneta per i Pagamenti in Agricoltura	128,11	8.726,21	-8.598,10	-98,53
Agenzia Veneta per l'Innovazione del Settore Primario "Veneto Agricoltura"	25.476,00	319.325,00	-293.849,00	-92,02
AIPO - Agenzia Interregionale per il Fiume Po	144,06	199,57	-55,51	-27,81
ARPA Veneto	940	3.301,00	-2.361,00	-71,52
Azienda Regionale per il Diritto allo Studio Universitario di Padova	0,81	68,26	-67,45	-98,81
Azienda Regionale per il Diritto allo Studio Universitario di Venezia	3,01	144,74	-141,73	-97,92
Azienda Regionale per il Diritto allo Studio Universitario di Verona	0,06	0,07	-0,01	-14,29
Concessioni Autostrade Venete Spa - CAV	2.750,00	9.074,50	-6.324,50	-69,70
Ente Parco naturale Regionale del fiume Sile	0,24	0,03	0,21	700,00
Ente Parco Regionale dei Colli Euganei	0,03	0,03	0,00	0,00
Ente Parco Regionale Delta del Po'	0	0,02	-0,02	-100,00
Ente Regionale Veneto Lavoro	0	0	0,00	0,00
Fondazione Veneto Film Commission	1,92	0	1,92	0,00
Immobiliare Marco Polo Srl	65.584,00	7.897,00	57.687,00	730,49
Infrastrutture Venete Srl	4.155,00	1,00	4.154,00	415.400,00
Istituto Regionale per le Ville Venete	3.923,48	30.949,20	-27.025,72	-87,32
Sistemi Territoriali Spa	5.679,00	852.415,00	-846.736,00	-99,33
Veneto Acque Spa	13.914,00	10.560,00	3.354,00	31,76
Veneto Innovazione Spa	84,00	325,00	-241,00	-74,15
Veneto Strade Spa	9.757,00	20.100,00	-10.343,00	-51,46
Veneto Sviluppo Spa	3.323.562,00	2.785.872,00	537.690,00	19,30
<b>Totale</b>	<b>4.550.842,11</b>	<b>5.713.598,95</b>	<b>-805.072,91</b>	<b>-14,09</b>

L'importo complessivo dei proventi finanziari di 4,5 milioni è diminuito di 805 mila euro rispetto all'esercizio precedente.

Come si osserva dalla tabella sopra riportata, Veneto Sviluppo registra l'importo più rilevante, euro 3.323.562,00, con un aumento del 19,30% rispetto al 2019, di cui 1,7 milioni si riferiscono alla plusvalenza realizzata dalla cessione di una quota di partecipazione, pari all'1% del capitale, della società APVS S.r.l.

La diminuzione dei proventi rilevata da Sistemi Territoriali deriva dalla natura straordinaria del provento finanziario prodotto nel 2019 in quanto riferito alla cessione dell'intera partecipazione detenuta nella controllata Nord Est Logistica Srl che ha originato un provento finanziario di € 800.000,00.

### *Interessi e altri oneri finanziari*

Ente / Società	Interessi e altri oneri finanziari - Consolidato 2020	Interessi e altri oneri finanziari - Consolidato 2019	Variazione	Variazione percentuale
REGIONE GIUNTA E CONSIGLIO	58.754.151,56	60.601.046,79	-1.846.895,23	-3,05
A.T.E.R. Belluno	273	423	-150	-35,46
A.T.E.R. Padova	262.193,00	291.423,00	-29.230,00	-10,03
A.T.E.R. Rovigo	29.938,00	33.938,00	-4.000,00	-11,79
A.T.E.R. Treviso	999	1.646,00	-647,00	-39,31
A.T.E.R. Venezia	3.809,00	7.042,00	-3.233,00	-45,91
A.T.E.R. Verona	136.382,00	194.733,00	-58.351,00	-29,96
A.T.E.R. Vicenza	10.006,00	17.611,00	-7.605,00	-43,18
Agenzia Veneta per i Pagamenti in Agricoltura	16.053,03	18.720,50	-2.667,47	-14,25
Agenzia Veneta per l'Innovazione del Settore Primario "Veneto Agricoltura"	98.739,00	128.988,00	-30.249,00	-23,45
AIPO - Agenzia Interregionale per il Fiume Po	4.334,54	5.744,54	-1.410,00	-24,55
ARPA Veneto	12.762,00	988	11774	1.191,70
Azienda Regionale per il Diritto allo Studio Universitario di Padova	205.370,54	213.548,07	-8.177,53	-3,83
Concessioni Autostrade Venete Spa - CAV	7.512.810,00	8.302.640,00	-789.830,00	-9,51
Ente Parco Regionale Delta del Po'	0	8,39	-8,39	-100,00
Ente Regionale Veneto Lavoro	0	0	0	0,00
Fondazione Veneto Film Commission	44,42	0	44,42	--
Immobiliare Marco Polo Srl	4	0	4	0,00
Infrastrutture Venete Srl	532.540,00	0	532.540,00	--
Parco Naturale Regionale della Lessinia	2.205,64	0	2.205,64	0,00
Sistemi Territoriali Spa	27.982,00	143.685,00	-115.703,00	-80,53
Veneto Acque Spa	2.201.971,00	2.228.951,00	-26.980,00	-1,21
Veneto Strade Spa	567.176,00	890.283,00	-323.107,00	-36,29
Veneto Sviluppo Spa	1.026.729,00	238.178,00	788.551,00	331,08
<b>Totale</b>	<b>71.406.472,73</b>	<b>73.319.597,29</b>	<b>-1.913.124,56</b>	<b>-2,61</b>

La composizione della voce Interessi e altri oneri finanziari è data da interessi passivi per euro 67.543.117,73 e per euro 3.863.355,00 da altri oneri finanziari, in diminuzione rispetto all'esercizio precedente.

Regione Veneto ha sostenuto interessi passivi riferiti all'indebitamento per circa 28 milioni di euro e 30 milioni afferenti l'anticipazione di liquidità di cui al D.L. 35/2013 (finanziamento per pagamenti sanità).

L'importo di CAV spa di euro 7.512.810,00 (50% del valore di Bilancio) è riferito ad interessi passivi su emissione obbligazionaria (project-bond) per il finanziamento del passante di Mestre emessa nel 2016 per il valore nominale di 830 milioni di euro. Il debito al 31/12/2020 ammonta a 557,7 milioni.

## 5.11 Composizione delle voci “proventi straordinari” e “oneri straordinari”

La gestione straordinaria consolidata si compone delle seguenti voci:

### *Proventi straordinari*

Ente / Società	Proventi straordinari - Consolidato 2020	Proventi straordinari - Consolidato 2019	Variazioni	Variazione percentuale
REGIONE GIUNTA E CONSIGLIO	103.030.014,56	130.376.308,84	-27.346.294,28	-20,97
A.T.E.R. Belluno	229.737,00	357.002,00	-127.265,00	-35,65
A.T.E.R. Padova	2.748.879,00	3.862.422,00	-1.113.543,00	-28,83
A.T.E.R. Rovigo	209.287,00	214.104,00	-4.817,00	-2,25
A.T.E.R. Treviso	773.901,00	1.391.997,00	-618.096,00	-44,40
A.T.E.R. Venezia	1.127.891,00	2.263.386,00	-1.135.495,00	-50,17
A.T.E.R. Verona	2.815.060,00	727.628,00	2.087.432,00	286,88
A.T.E.R. Vicenza	1.305.117,00	1.849.838,00	-544.721,00	-29,45
Agenzia Veneta per i Pagamenti in Agricoltura	159.666,80	58.994,10	100.672,70	170,65
Agenzia Veneta per l'Innovazione del Settore Primario "Veneto Agricoltura"	57.805,00	167.160,00	-109.355,00	-65,42
AIPO - Agenzia Interregionale per il Fiume Po	1.280.827,32	1.706.715,92	-425.888,60	-24,95
ARPA Veneto	1.912.812,00	7.553.699,00	-5.640.887,00	-74,68
Azienda Regionale per il Diritto allo Studio Universitario di Padova	49.602,63	14.799,03	34.803,60	235,17
Azienda Regionale per il Diritto allo Studio Universitario di Venezia	238.793,45	224.388,28	14.405,17	6,42
Azienda Regionale per il Diritto allo Studio Universitario di Verona	15.278,40	19.254,18	-3.975,78	-20,65
Concessioni Autostrade Venete Spa - CAV	103.384,00	217.300,00	-113.916,00	-52,42
Ente Parco naturale Regionale del fiume Sile	4.662,00	0	4.662,00	--
Ente Parco Regionale dei Colli Euganei	77.049,66	39.103,25	37.946,41	97,04
Ente Parco Regionale Delta del Po'	14.312,73	184.359,99	-170.047,26	-92,24
Ente Regionale Veneto Lavoro	2.415.588,70	402.854,30	2.012.734,40	499,62
Fondazione Veneto Film Commission	0,00	-	0,00	--
Immobiliare Marco Polo Srl	62.329,00	-	62.329,00	--
Infrastrutture Venete Srl	314.941,00	7.000,00	307.941,00	4.399,16
Istituto Regionale per le Ville Venete	468.276,20	531.093,90	-62.817,70	-11,83
Parco Naturale Regionale della Lessinia	2.930,71	-	2.930,71	--
Sistemi Territoriali Spa	4.130.612,00	479.857,00	3.650.755,00	760,80
Veneto Acque Spa	1.146.830,00	205.618,00	941.212,00	457,75
Veneto Innovazione Spa	916,00	91.670,00	-90.754,00	-99,00
Veneto Strade Spa	611.888,00	1331448	-719.560,00	-54,04
Veneto Sviluppo Spa	162.189,00	0		--
<b>Totale</b>	<b>125.470.581,16</b>	<b>154.278.000,79</b>	<b>- 28.969.608,63</b>	<b>-18,78</b>

## Oneri straordinari

Ente / Società	Oneri straordinari - Consolidato 2020	Oneri straordinari - Consolidato 2019	Variazioni	Variazione percentuale
REGIONE GIUNTA E CONSIGLIO	32.234.725,55	139.967.018,94	-107.732.293,39	-76,97
A.T.E.R. Belluno	0,00	0	0,00	0,00
A.T.E.R. Padova	310.346,00	516.315,00	-205.969,00	-39,89
A.T.E.R. Rovigo	41.988,00	85.835,00	-43.847,00	-51,08
A.T.E.R. Treviso	325.442,00	311.812,00	13.630,00	4,37
A.T.E.R. Venezia	522.779,00	646.100,00	-123.321,00	-19,09
A.T.E.R. Verona	222.040,00	236.641,00	-14.601,00	-6,17
A.T.E.R. Vicenza	379.223,00	340.078,00	39.145,00	11,51
Agenzia Veneta per i Pagamenti in Agricoltura	6.456,55	890.167,12	-883.710,57	-99,27
Agenzia Veneta per l'Innovazione del Settore Primario "Veneto Agricoltura"	88.825,00	554.680,00	-465.855,00	-83,99
AIPO - Agenzia Interregionale per il Fiume Po	1.978.332,13	436.016,80	1.542.315,33	353,73
ARPA Veneto	599.453,00	938.097,00	-338.644,00	-36,10
Azienda Regionale per il Diritto allo Studio Universitario di Padova	231.403,43	122.107,34	109.296,09	89,51
Azienda Regionale per il Diritto allo Studio Universitario di Venezia	50.365,37	57.447,04	-7.081,67	-12,33
Azienda Regionale per il Diritto allo Studio Universitario di Verona	4.787,60	4.843,82	-56,22	-1,16
Concessioni Autostrade Venete Spa - CAV	68.732,00	93722	-24.990,00	-26,66
Ente Parco naturale Regionale del fiume Sile	49.467,04	335.054,87	-285.587,83	-85,24
Ente Parco Regionale dei Colli Euganei	102.271,91	216.291,81	-114.019,90	-52,72
Ente Parco Regionale Delta del Po'	673.300,19	564.092,65	109.207,54	19,36
Ente Regionale Veneto Lavoro	683.409,67	1.288.670,78	-605.261,11	-46,97
Fondazione Veneto Film Commission	0,00	0	0,00	0,00
Immobiliare Marco Polo Srl	0,00	2645	-2.645,00	-100,00
Infrastrutture Venete Srl	11.653,00	0	11.653,00	--
Istituto Regionale per le Ville Venete	147.113,10	17.669,58	129.443,52	732,58
Parco Naturale Regionale della Lessinia	16.440,09	0	16.440,09	--
Sistemi Territoriali Spa	290.531,00	222254	68.277,00	30,72
Veneto Acque Spa	332.149,00	102770	229.379,00	223,20
Veneto Strade Spa	610.299,00	0	610.299,00	--
<b>Totale</b>	<b>39.981.532,63</b>	<b>147.950.329,75</b>	<b>-107.968.797,12</b>	<b>-72,98</b>

In merito alla composizione dei proventi e oneri straordinari si evidenzia che incide in modo predominante l'attività di riaccertamento ordinario di Regione e degli altri enti con contabilità finanziaria, le cui scritture di variazione dei residui confluiscono alle voci sopravvenienze attive e insussistenze del passivo e sopravvenienze passive e insussistenze dell'attivo del conto economico.

La riduzione dei proventi straordinari di Regione sono così rappresentati:

<b>E) PROVENTI ED ONERI STRAORDINARI</b>	<b>31/12/2020</b>	<b>31/12/2019</b>	<b>Variazioni</b>
<b>Proventi straordinari</b>	<b>104.216.776,27</b>	<b>132.954.854,47</b>	<b>-28.738.078,20</b>
Proventi da permessi di costruire	0,00	0,00	0,00
Proventi da trasferimenti in conto capitale	21.651.351,86	3.455.583,46	18.195.768,40
Sopravvenienze attive e insussistenze del passivo	78.834.210,65	122.355.410,51	-43.521.199,86
Plusvalenze patrimoniali	1.905.213,76	4.298.396,50	-2.393.182,74
Altri proventi straordinari	1.826.000,00	2.845.464,00	-1.019.464,00
<b>Totale proventi straordinari</b>	<b>104.216.776,27</b>	<b>132.954.854,47</b>	<b>-28.738.078,20</b>

Tra i proventi straordinari si evidenzia l'importo della riduzione rispetto all'esercizio precedente di – 5,6 milioni registrato da Arpav determinato prevalentemente dall'accantonamento nel 2019 in un altro fondo di una posta relativa al contenzioso del personale.

Per quanto riguarda gli oneri straordinari si osserva che la diminuzione di oltre il 70% è attribuibile al bilancio di Regione la cui riduzione è sotto rappresentata:

<b>Oneri straordinari</b>	<b>31.902.970,42</b>	<b>139.965.055,73</b>	<b>-108.062.085,31</b>
Trasferimenti in conto capitale	0,00	0,00	0,00
Sopravvenienze passive e insussistenze dell'attivo	30.798.048,53	137.266.518,99	-106.468.470,46
Minusvalenze patrimoniali	994.803,18	2.676.386,58	-1.681.583,40
Altri oneri straordinari	110.118,71	22.150,16	87.968,55
<b>Totale oneri straordinari</b>	<b>31.902.970,42</b>	<b>139.965.055,73</b>	<b>-108.062.085,31</b>

## 5.12 Ammontare dei compensi spettanti agli amministratori e ai sindaci dell'impresa capogruppo per lo svolgimento di tali funzioni anche in altre imprese incluse nel consolidamento

In considerazione del divieto imposto dalle norme in materia di conflitto di interessi e anticorruzione, nessun membro della Giunta regionale della capogruppo Regione Veneto svolge funzioni presso società partecipate consolidate.

Anche le imprese capogruppo intermedio "Esu di Padova" e "AVISP Veneto Agricoltura", non presentano amministratori o sindaci che svolgono pari funzione in altri enti o società del Gruppo.

## 5.13 Informazioni per ciascuna categoria di strumenti finanziari derivati sul *fair value*, entità e natura.

Tra i soggetti consolidati, solo Regione (Giunta regionale) presenta nel bilancio contratti per strumenti finanziari derivati.

La Regione del Veneto ha in essere due contratti in derivati a copertura del rischio di tasso d'interesse su due prestiti obbligazionari (nominati "Regione del Veneto 2005" e "Regione del Veneto 2003") emessi a tasso variabile. I due contratti derivati, definiti tecnicamente *Interest Rate Collar* (di seguito anche *collar*), rientrano tra le operazioni consentite dalla normativa che disciplinava i contratti derivati degli enti territoriali alla data di negoziazione delle operazioni (articolo 3, lettera del DM 389/03).

Contratto 1 - Descrizione:	Collar Depfa
Fair value:	-9.764.248,57
Natura:	derivato di copertura rischio di tasso prestito obbligazionario a tasso variabile "Regione del Veneto 2005"
Contratto 2 - Descrizione:	Collar Intesa
Fair value:	- 40.751.788,02
Natura:	derivato di copertura rischio di tasso prestito obbligazionario a tasso variabile "Regione del Veneto 2003"

## 5.14 Perdite ripianate dall'Ente.

Negli ultimi tre esercizi non sono state ripianate perdite societarie da parte della Regione attraverso conferimenti o altre operazioni finanziarie.

## 5.15 Dati di bilancio delle partecipate - Prospetti di sintesi

Di seguito sono rappresentati:

- i saldi di Bilancio degli enti e società partecipate prima delle operazioni consolidamento. Per Aipo e Cav spa i saldi sono riproporzionati alla quota di partecipazione regionale.
- i dati aggregati;
- le rettifiche;
- i dati di consolidato.

### Stato Patrimoniale

Voci Stato Patrimoniale	REGIONE GIUNTA E CONSIGLIO	A.T.E.R. Belluno	A.T.E.R. Padova	A.T.E.R. Rovigo	A.T.E.R. Treviso	A.T.E.R. Venezia	A.T.E.R. Verona	A.T.E.R. Vicenza	Agenzia Veneta per i Pagamenti in Agricoltura	AVISIP Veneto Agricoltura"
Immobilizzazioni immateriali	199.686.682,47	26.885,00	1.304,00	70.569,00	38.659,00	54.035,00	41.877,00	13.698,00	3.029.241,99	6.096.766,00
Immobilizzazioni materiali	2.359.003.613,58	61.772.994,00	222.129.371,00	107.659.506,00	154.641.075,00	277.171.654,00	218.231.997,00	157.139.597,00	22.386.905,35	11.342.323,00
Immobilizzazioni finanziarie	2.497.951.591,53	1.488,00	13.847.932,00	1.970.990,00	2.743,00	2.178.410,00	2.900.302,00	4.429.702,00	0,00	3.791.306,00
<b>Totale Immobilizzazioni (B)</b>	<b>5.056.641.887,58</b>	<b>61.801.367,00</b>	<b>235.978.607,00</b>	<b>109.701.065,00</b>	<b>154.682.477,00</b>	<b>279.404.099,00</b>	<b>221.174.176,00</b>	<b>161.582.997,00</b>	<b>25.416.147,34</b>	<b>21.230.395,00</b>
Rimanenze	112.115,92	486.629,00	0,00	617.435,00	9.643.366,00	6.056.005,00	6.170.648,00	3.681.813,00	0,00	4.124.181,00
Crediti	3.639.977.076,02	2.368.145,00	21.640.195,00	3.517.056,00	7.990.124,00	20.969.250,00	4.660.128,00	3.469.080,00	81.808.350,82	20.376.579,00
Attività finanziarie che non costituiscono immobilizzi	0,00	0,00	0,00	0,00	0,00	0,00	0,00	0,00	0,00	347.500,00
Disponibilità liquide	1.336.250.467,22	7.970.757,00	16.303.519,00	10.141.683,00	13.459.512,00	9.663.731,00	9.034.775,00	8.278.844,00	61.775.012,97	37.265.972,00
<b>Attivo circolante (C)</b>	<b>4.976.339.659,16</b>	<b>10.825.531,00</b>	<b>37.943.714,00</b>	<b>14.276.174,00</b>	<b>31.093.002,00</b>	<b>36.688.986,00</b>	<b>19.865.551,00</b>	<b>15.429.737,00</b>	<b>143.583.363,79</b>	<b>62.114.232,00</b>
Ratei attivi	20.000,53	159,00	4.153,00	0,00	0,00	0,00	1.420,00	0,00	0,00	77.899,00
Risconti attivi	740.854,95	4.917,00	73.266,00	33.311,00	6.821,00	14.538,00	18.228,00	34.517,00	91.559,78	296.137,00
<b>Ratei e risconti attivi (D)</b>	<b>760.855,48</b>	<b>5.076,00</b>	<b>77.419,00</b>	<b>33.311,00</b>	<b>6.821,00</b>	<b>14.538,00</b>	<b>19.648,00</b>	<b>34.517,00</b>	<b>91.559,78</b>	<b>374.036,00</b>
<b>Stato Patrimoniale ATTIVO</b>	<b>10.033.742.402,22</b>	<b>72.631.974,00</b>	<b>273.999.740,00</b>	<b>124.010.550,00</b>	<b>185.782.300,00</b>	<b>316.107.623,00</b>	<b>241.059.375,00</b>	<b>177.047.251,00</b>	<b>169.091.070,91</b>	<b>83.718.663,00</b>
Fondo di dotazione	250.388.215,25	870.109,00	9.115.852,00	14.833.088,00	8.021.709,00	3.844.642,00	3.979.792,00	705.672,00	23.231.887,55	26.710.544,00
Riserve	1.835.178.314,34	69.144.729,00	238.875.204,00	104.274.736,00	166.807.306,00	280.166.548,00	215.200.854,00	168.566.450,00	-153.489,74	10.020.314,00
Risultato economico dell'esercizio	213.302.441,32	407.116,00	2.697.846,00	128.939,00	293.256,00	1.681.573,00	1.868.817,00	77.191,00	574.145,48	7.178.474,00
<b>Patrimonio Netto</b>	<b>2.298.868.970,91</b>	<b>70.421.954,00</b>	<b>250.688.902,00</b>	<b>119.236.763,00</b>	<b>175.122.271,00</b>	<b>285.692.763,00</b>	<b>221.049.463,00</b>	<b>169.349.313,00</b>	<b>23.652.543,29</b>	<b>43.909.332,00</b>
Fondi per rischi ed oneri	111.379.656,82	182.384,00	1.121.969,00	352.309,00	3.417.368,00	12.798.565,00	4.266.939,00	905.804,00	2.441.690,64	5.027.392,00
<b>Trattamento di Fine Rapporto</b>	<b>281.519,86</b>	<b>519.350,00</b>	<b>622.593,00</b>	<b>1.531.179,00</b>	<b>1.602.673,00</b>	<b>788.281,00</b>	<b>1.269.260,00</b>	<b>768.059,00</b>	<b>1.259.501,44</b>	<b>8.105.707,00</b>
<b>Debiti</b>	<b>6.697.107.761,09</b>	<b>1.487.664,00</b>	<b>21.054.990,00</b>	<b>2.887.808,00</b>	<b>5.639.988,00</b>	<b>16.763.234,00</b>	<b>14.375.441,00</b>	<b>5.456.171,00</b>	<b>14.621.545,98</b>	<b>24.582.207,00</b>
Ratei passivi	22.806.093,48	287,00	0,00	0,00	0,00	27.206,00	2.624,00	3.912,00	4.326.428,90	742.448,00
Risconti passivi	903.298.400,06	20.335,00	511.286,00	2.491,00	0,00	37.574,00	95.648,00	563.992,00	122.789.360,66	1.351.577,00
<b>Ratei e risconti passivi (E)</b>	<b>926.104.493,54</b>	<b>20.622,00</b>	<b>511.286,00</b>	<b>2.491,00</b>	<b>0,00</b>	<b>64.780,00</b>	<b>98.272,00</b>	<b>567.904,00</b>	<b>127.115.789,56</b>	<b>2.094.025,00</b>
<b>Stato Patrimoniale PASSIVO</b>	<b>10.033.742.402,22</b>	<b>72.631.974,00</b>	<b>273.999.740,00</b>	<b>124.010.550,00</b>	<b>185.782.300,00</b>	<b>316.107.623,00</b>	<b>241.059.375,00</b>	<b>177.047.251,00</b>	<b>169.091.070,91</b>	<b>83.718.663,00</b>
<b>Totale Conti d'Ordine</b>	<b>1.083.917.072,47</b>	<b>1.192.176,00</b>	<b>3.478.671,00</b>	<b>3.879.487,03</b>	<b>5.764.901,00</b>	<b>15.466.143,00</b>	<b>6.544.666,00</b>	<b>7.489.229,00</b>	<b>0,00</b>	<b>60.445.566,00</b>



Voci Stato Patrimoniale	AIPO - Agenzia Interregionale per il Fiume Po	ARPA Veneto	Azienda Regionale per il Diritto allo Studio Universitario di Padova	Azienda Regionale per il Diritto allo Studio Universitario di Venezia	Azienda Regionale per il Diritto allo Studio Universitario di Verona	Ente Parco naturale Regionale del fiume Sile	Ente Parco Regionale dei Colli Euganei	Ente Parco Regionale Delta del Po'	Parco Naturale Regionale della Lessinia	Ente Regionale Veneto Lavoro
Immobilizzazioni immateriali	146.398.175,94	493.785,00	3.777.858,58	1.671.155,53	209.069,37	0,00	0,00	75,00	0,00	618.490,96
Immobilizzazioni materiali	10.697.115,35	61.532.448,00	13.053.404,17	2.101.183,58	2.974.512,03	3.650.533,28	788.711,83	597.451,41	0,00	1.405.595,30
Immobilizzazioni finanziarie	90.191,68	900,00	311,00	0,00	0,00	0,00	1.000,00	0,00	0,00	0,00
<b>Totale Immobilizzazioni (B)</b>	<b>157.185.482,97</b>	<b>62.027.133,00</b>	<b>16.831.573,75</b>	<b>3.772.339,11</b>	<b>3.183.581,40</b>	<b>3.650.533,28</b>	<b>789.711,83</b>	<b>597.526,41</b>	<b>0,00</b>	<b>2.024.086,26</b>
Rimanenze		367.299,00	16.524,00	0,00	0,00	0,00	0,00	0,00	0,00	0,00
Crediti	23.879.842,13	7.917.033,00	4.354.557,25	1.047.746,40	403.811,98	65.779,78	734.835,51	708.571,45	741.141,23	63.324.016,74
Attività finanziarie che non costituiscono immobilizzi	0,00	0,00	0,00	0,00	0,00	0,00	0,00	0,00	0,00	0,00
Disponibilità liquide	11.948.108,12	35.627.812,00	7.565.626,76	6.531.985,78	10.576.859,36	729.637,09	2.116.409,56	2.004.916,65	927.330,47	51.181.417,44
<b>Attivo circolante (C)</b>	<b>35.827.950,25</b>	<b>43.912.144,00</b>	<b>11.936.708,01</b>	<b>7.579.732,18</b>	<b>10.980.671,34</b>	<b>795.416,87</b>	<b>2.851.245,07</b>	<b>2.713.488,10</b>	<b>1.668.471,70</b>	<b>114.505.434,18</b>
Ratei attivi	0,00	0,00	519,00	0,00	0,00	0,00	0,00	0,00	0,00	0,00
Risconti attivi	0,00	66.534,00	39.842,46	0,00	0,00	10.401,66	38.954,41	4.776,57	0,00	27.432,77
<b>Ratei e risconti attivi (D)</b>	<b>0,00</b>	<b>66.534,00</b>	<b>40.361,46</b>	<b>0,00</b>	<b>0,00</b>	<b>10.401,66</b>	<b>38.954,41</b>	<b>4.776,57</b>	<b>0,00</b>	<b>27.432,77</b>
<b>Stato Patrimoniale ATTIVO</b>	<b>193.013.433,22</b>	<b>106.005.811,00</b>	<b>28.808.643,22</b>	<b>11.352.071,29</b>	<b>14.164.252,74</b>	<b>4.456.351,81</b>	<b>3.679.911,31</b>	<b>3.315.791,08</b>	<b>1.668.471,70</b>	<b>116.556.953,21</b>
Fondo di dotazione	39.361.815,03	22.892.061,00	22.018.639,45	3.141.155,94	1.457.221,38	3.273.008,54	1.702.461,25	1.846.116,71	1.270.548,40	0,00
Riserve	114.841.925,17	55.564.443,00	-1.027.011,73	1.552.793,28	10.112.177,86	1.029.522,84	213.498,08	807.881,42	-86.417,43	42.368.750,00
Risultato economico dell'esercizio	-1.054.232,04	4.425,00	-2.839.321,17	781.621,73	-290.673,55	-197.666,44	-220.526,90	-235.118,17	80.831,65	14.019.075,03
<b>Patrimonio Netto</b>	<b>153.149.508,16</b>	<b>78.460.929,00</b>	<b>18.152.306,55</b>	<b>5.475.570,95</b>	<b>11.278.725,69</b>	<b>4.104.864,94</b>	<b>1.695.432,43</b>	<b>2.418.879,96</b>	<b>1.264.962,62</b>	<b>56.387.825,03</b>
Fondi per rischi ed oneri	2.491.228,48	11.929.836,00	1.894.207,13	406.721,66	167.338,06	235.000,00	201.185,97	0,00	5.128,43	0,00
<b>Trattamento di Fine Rapporto</b>	<b>0,00</b>	<b>0,00</b>	<b>300.309,00</b>	<b>0,00</b>	<b>0,00</b>	<b>0,00</b>	<b>0,00</b>	<b>0,00</b>	<b>0,00</b>	<b>0,00</b>
<b>Debiti</b>	<b>8.077.373,84</b>	<b>15.005.014,00</b>	<b>6.915.229,28</b>	<b>2.719.732,54</b>	<b>2.718.188,99</b>	<b>116.486,87</b>	<b>1.123.034,27</b>	<b>896.911,12</b>	<b>398.380,65</b>	<b>8.917.532,73</b>
Ratei passivi	167.493,41	0,00	663.013,06	0,00	0,00	0,00	0,00	0,00	0,00	2.680.000,00
Risconti passivi	29.127.829,33	610.032,00	883.578,20	2.750.046,14	0,00	0,00	660.258,64	0,00	0,00	48.571.595,45
<b>Ratei e risconti passivi (E)</b>	<b>29.295.322,74</b>	<b>610.032,00</b>	<b>1.546.591,26</b>	<b>2.750.046,14</b>	<b>0,00</b>	<b>0,00</b>	<b>660.258,64</b>	<b>0,00</b>	<b>0,00</b>	<b>51.251.595,45</b>
<b>Stato Patrimoniale PASSIVO</b>	<b>193.013.433,22</b>	<b>106.005.811,00</b>	<b>28.808.643,22</b>	<b>11.352.071,29</b>	<b>14.164.252,74</b>	<b>4.456.351,81</b>	<b>3.679.911,31</b>	<b>3.315.791,08</b>	<b>1.668.471,70</b>	<b>116.556.953,21</b>
<b>Totale Conti d'Ordine</b>	<b>59.809.323,38</b>	<b>0,00</b>	<b>5.209.869,16</b>	<b>112.182,56</b>	<b>0,00</b>	<b>115.979,34</b>	<b>782.419,44</b>	<b>1.612.342,15</b>	<b>0,00</b>	<b>4.523.649,61</b>

Voci Stato Patrimoniale	Fondazione Veneto Film Commission	Istituto Regionale per le Ville Venete	Concessioni Autostrade Venete Spa - CAV	Immobiliare Marco Polo Srl	Infrastrutture Venete Srl	Sistemi Territoriali Spa	Veneto Acque Spa	Veneto Innovazione Spa	Veneto Strade Spa	Veneto Sviluppo Spa
Immobilizzazioni immateriali	0,00	0,00	274.577.109,50	897.504,00	436.395,00	2.708.123,00	9.600,00	8.744,00	502.617,00	76.498,00
Immobilizzazioni materiali	0,00	2.561.323,16	416.544,50	5.276.044,00	45.252.071,00	235.401,00	11.335.424,00	25.501,00	428.579.327,00	2.674.324,00
Immobilizzazioni finanziarie	0,00	12.861.887,89	529,00	3.854,00	2.813.774,00	0,00	47.225.855,00	799.700,00	352.665,00	88.228.009,00
<b>Totale Immobilizzazioni (B)</b>	<b>0,00</b>	<b>15.423.211,05</b>	<b>274.994.183,00</b>	<b>6.177.402,00</b>	<b>48.502.240,00</b>	<b>2.943.524,00</b>	<b>58.570.879,00</b>	<b>833.945,00</b>	<b>429.434.609,00</b>	<b>90.978.831,00</b>
Rimanenze	0,00	0,00	628.409,00	71.245,00	1.317.052,00	3.091.249,00	35.188.570,00	3.139.353,00	5.470.876,00	0,00
Crediti	0,53	1.801.432,88	57.164.942,50	128.845,00	21.462.720,00	5.944.148,00	3.451.050,00	1.173.805,00	38.771.402,00	3.115.915,00
Attività finanziarie che non costituiscono immobilizzi	0,00	0,00	0,00	0,00	481.447,00	0,00	0,00	0,00	0,00	2.529.141,00
Disponibilità liquide	267.702,63	25.923.117,70	64.664.820,50	3.232.182,00	40.342.244,00	12.170.722,00	21.678.912,00	2.574.994,00	376.249,00	57.490.696,00
<b>Attivo circolante (C)</b>	<b>267.703,16</b>	<b>27.724.550,58</b>	<b>122.458.172,00</b>	<b>3.432.272,00</b>	<b>63.603.463,00</b>	<b>21.206.119,00</b>	<b>60.318.532,00</b>	<b>6.888.152,00</b>	<b>44.618.527,00</b>	<b>63.135.752,00</b>
Ratei attivi	26,64	0,00	167.161,50	3.644,00	2.796.595,00	397.056,00	20.979,00	8.642,00	5.142.174,00	706.201,00
Risconti attivi	113,12	9.381,53	0,00	0,00	0,00	0,00	0,00	0,00	0,00	0,00
<b>Ratei e risconti attivi (D)</b>	<b>139,76</b>	<b>9.381,53</b>	<b>167.161,50</b>	<b>3.644,00</b>	<b>2.796.595,00</b>	<b>397.056,00</b>	<b>20.979,00</b>	<b>8.642,00</b>	<b>5.142.174,00</b>	<b>706.201,00</b>
<b>Stato Patrimoniale ATTIVO</b>	<b>267.842,92</b>	<b>43.157.143,16</b>	<b>397.619.516,50</b>	<b>9.613.318,00</b>	<b>114.902.298,00</b>	<b>24.546.699,00</b>	<b>118.910.390,00</b>	<b>7.730.739,00</b>	<b>479.195.310,00</b>	<b>154.820.784,00</b>
Fondo di dotazione	70.000,00	40.112.753,78	1.000.000,00	25.500,00	4.000.000,00	6.141.995,00	5.131.600,00	520.000,00	5.163.200,00	112.407.840,00
Riserve	154.686,09	-1.254.308,75	82.932.505,50	9.130.685,00	40.688,00	7.323.879,00	570.371,00	1.077.956,00	2.054.921,00	21.453.283,00
Risultato economico dell'esercizio	23.508,68	-293.016,50	1.324.751,00	686,00	90.637,00	3.655.080,00	2.313.965,00	-10.857,00	139.374,00	357.284,00
<b>Patrimonio Netto</b>	<b>248.194,77</b>	<b>38.565.428,53</b>	<b>85.257.256,50</b>	<b>9.156.871,00</b>	<b>4.131.325,00</b>	<b>17.120.954,00</b>	<b>8.015.936,00</b>	<b>1.587.099,00</b>	<b>7.357.495,00</b>	<b>134.218.407,00</b>
Fondi per rischi ed oneri	0,00	0,00	7.710.459,00	0,00	603.000,00	932.563,00	679.400,00		9.800,00	190.052,00
Trattamento di Fine Rapporto	1.499,61	0,00	173.872,50	280.123,00	545.120,00	588.800,00	232.629,00	469.966,00	4.591.523,00	78.282,00
<b>Debiti</b>	<b>18.119,56</b>	<b>4.591.714,63</b>	<b>304.283.797,50</b>	<b>176.324,00</b>	<b>54.986.114,00</b>	<b>5.733.675,00</b>	<b>85.101.010,00</b>	<b>5.671.012,00</b>	<b>45.102.984,00</b>	<b>20.333.982,00</b>
Ratei passivi	28,98	0,00	194.131,00	0,00	54.636.739,00	170.707,00	24.881.415,00	2.662,00	422.133.508,00	61,00
Risconti passivi	0,00	0,00	0,00	0,00	0,00	0,00	0,00	0,00	0,00	0,00
<b>Ratei e risconti passivi (E)</b>	<b>28,98</b>	<b>0,00</b>	<b>194.131,00</b>	<b>0,00</b>	<b>54.636.739,00</b>	<b>170.707,00</b>	<b>24.881.415,00</b>	<b>2.662,00</b>	<b>422.133.508,00</b>	<b>61,00</b>
<b>Stato Patrimoniale PASSIVO</b>	<b>267.842,92</b>	<b>43.157.143,16</b>	<b>397.619.516,50</b>	<b>9.613.318,00</b>	<b>114.902.298,00</b>	<b>24.546.699,00</b>	<b>118.910.390,00</b>	<b>7.730.739,00</b>	<b>479.195.310,00</b>	<b>154.820.784,00</b>
<b>Totale Conti d'Ordine</b>	<b>0,00</b>	<b>559.194,95</b>	<b>57.250,00</b>	<b>57.250,00</b>	<b>129.117.166,00</b>	<b>0,00</b>	<b>65.361.000,00</b>	<b>0,00</b>	<b>270.107,00</b>	<b>15.874.850,00</b>

<b>Voci Stato Patrimoniale</b>	<b>Aggregato</b>	<b>Rettifiche di consolidamento</b>	<b>Bilancio Consolidato</b>
Immobilizzazioni immateriali	641.444.918,34	-8.974.958,33	632.469.960,01
Immobilizzazioni materiali	4.184.635.950,54	90.816.842,00	4.275.452.792,54
Immobilizzazioni finanziarie	2.679.453.141,10	-1.931.542.215,81	747.910.925,29
<b>Totale Immobilizzazioni (B)</b>	<b>7.505.534.009,98</b>	<b>-1.849.700.332,14</b>	<b>5.655.833.677,84</b>
Rimanenze	80.182.769,92	-32.365.400,98	47.817.368,94
Crediti	4.042.967.580,22	-199.804.436,47	3.843.163.143,75
Attività finanziarie che non costituiscono immobilizzi	3.358.088,00	-18.862,00	3.339.226,00
Disponibilità liquide	1.868.076.016,25	7.000,00	1.868.083.016,25
<b>Attivo circolante (C)</b>	<b>5.994.584.454,39</b>	<b>-232.181.699,45</b>	<b>5.762.402.754,94</b>
Ratei attivi	9.346.629,67	-8.585.618,50	761.011,17
Risconti attivi	1.511.586,25	8.191.085,55	9.702.671,80
<b>Ratei e risconti attivi (D)</b>	<b>10.858.215,92</b>	<b>-394.532,95</b>	<b>10.463.682,97</b>
<b>Stato Patrimoniale ATTIVO</b>	<b>13.510.976.680,29</b>	<b>-2.082.276.564,54</b>	<b>11.428.700.115,75</b>
Fondo di dotazione	613.237.427,28	-306.551.887,87	306.685.539,41
Riserve	3.436.943.193,93	-1.010.238.283,71	2.426.704.910,22
Risultato economico dell'esercizio	245.859.626,12	47.005.828,52	292.865.454,64
<b>Patrimonio Netto</b>	<b>4.296.040.247,33</b>	<b>-1.269.784.343,06</b>	<b>3.026.255.904,27</b>
<b>Fondi per rischi ed oneri</b>	<b>169.349.997,19</b>	<b>0,00</b>	<b>169.349.997,19</b>
<b>Trattamento di Fine Rapporto</b>	<b>24.010.247,41</b>	<b>0,00</b>	<b>24.010.247,41</b>
<b>Debiti</b>	<b>7.376.863.427,05</b>	<b>-177.334.843,59</b>	<b>7.199.528.583,46</b>
Ratei passivi	533.438.757,83	-501.792.961,59	31.645.796,24
Risconti passivi	1.111.274.003,48	-133.364.416,30	977.909.587,18
<b>Ratei e risconti passivi (E)</b>	<b>1.644.712.761,31</b>	<b>-635.157.377,89</b>	<b>1.009.555.383,42</b>
<b>Stato Patrimoniale PASSIVO</b>	<b>13.510.976.680,29</b>	<b>-2.082.276.564,54</b>	<b>11.428.700.115,75</b>
<b>Totale Conti d'Ordine</b>	<b>1.471.640.495,09</b>	<b>-318.796.912,34</b>	<b>1.152.843.582,75</b>

## Conto economico

Voci di conto economico	REGIONE GIUNTA E CONSIGLIO	A.T.E.R. Belluno	A.T.E.R. Padova	A.T.E.R. Rovigo	A.T.E.R. Treviso	A.T.E.R. Venezia	A.T.E.R. Verona	A.T.E.R. Vicenza	Agenzia Veneta per i Pagamenti in Agricoltura	Agenzia Veneta per l'Innovazione del Settore Primario "Veneto Agricoltura"
Componenti Positivi della Gestione	12.380.734.090,93	4.981.304,00	17.254.607,00	5.827.492,00	13.937.987,00	20.198.316,00	12.488.255,00	9.618.076,00	91.080.744,08	85.747.370,00
Componenti Negativi della Gestione	-12.212.926.661,50	-4.670.615,00	-16.138.636,00	-5.421.078,00	-13.820.437,00	-18.154.343,00	-12.416.877,00	-10.278.733,00	-89.327.774,33	-76.613.875,00
<b>Risultato della Gestione</b>	<b>167.807.429,43</b>	<b>310.689,00</b>	<b>1.115.971,00</b>	<b>406.414,00</b>	<b>117.550,00</b>	<b>2.043.973,00</b>	<b>71.378,00</b>	<b>-660.657,00</b>	<b>1.752.969,75</b>	<b>9.133.495,00</b>
Proventi ed oneri finanziari	-58.009.154,17	5.337,00	-256.418,00	-17.708,00	10.503,00	84.806,00	-86.955,00	166.577,00	-15.924,92	-73.263,00
proventi finanziari	744.997,39	5.610,00	5.775,00	12.230,00	11.502,00	88.615,00	49.427,00	176.583,00	128,11	25.476,00
oneri finanziari	-58.754.151,56	-273,00	-262.193,00	-29.938,00	-999,00	-3.809,00	-136.382,00	-10.006,00	-16.053,03	-98.739,00
Rettifica di valore attività finanziarie	41.237.561,62	0,00	0,00	0,00	0,00	0,00	0,00	0,00	0,00	0,00
Rivalutazioni	50.902.727,90	0,00	0,00	0,00	0,00	0,00	0,00	0,00	0,00	0,00
Svalutazioni	-9.665.166,28	0,00	0,00	0,00	0,00	0,00	0,00	0,00	0,00	0,00
<b>Risultato della Gestione Operativa</b>	<b>151.035.836,88</b>	<b>316.026,00</b>	<b>859.553,00</b>	<b>388.706,00</b>	<b>128.053,00</b>	<b>2.128.779,00</b>	<b>-15.577,00</b>	<b>-494.080,00</b>	<b>1.737.044,83</b>	<b>9.060.232,00</b>
Proventi ed oneri straordinari	72.421.397,98	229.737,00	2.438.533,00	167.299,00	448.459,00	605.112,00	2.593.020,00	925.894,00	3.210,25	-31.020,00
Proventi straordinari	104.656.123,53	229.737,00	2.748.879,00	209.287,00	773.901,00	1.127.891,00	2.815.060,00	1.305.117,00	159.666,80	57.805,00
Oneri Straordinari	-32.234.725,55	0,00	-310.346,00	-41.988,00	-325.442,00	-522.779,00	-222.040,00	-379.223,00	-156.456,55	-88.825,00
<b>Risultato prima delle imposte</b>	<b>223.457.234,86</b>	<b>545.763,00</b>	<b>3.298.086,00</b>	<b>556.005,00</b>	<b>576.512,00</b>	<b>2.733.891,00</b>	<b>2.577.443,00</b>	<b>431.814,00</b>	<b>1.740.255,08</b>	<b>9.029.212,00</b>
Imposte	-10.154.793,54	-138.647,00	-600.240,00	-427.066,00	-283.256,00	-1.052.318,00	-708.626,00	-354.623,00	-1.166.109,60	-1.850.738,00
<b>R. d'es. comprensivo della quota di terzi</b>	<b>213.302.441,32</b>	<b>407.116,00</b>	<b>2.697.846,00</b>	<b>128.939,00</b>	<b>293.256,00</b>	<b>1.681.573,00</b>	<b>1.868.817,00</b>	<b>77.191,00</b>	<b>574.145,48</b>	<b>7.178.474,00</b>
Risultato d'esercizio di pertinenza di terzi	0,00	0,00	0,00	0,00	0,00	0,00	0,00	0,00	0,00	72.006,00
<b>R. d'es. di competenza della capogruppo</b>	<b>213.302.441,32</b>	<b>407.116,00</b>	<b>2.697.846,00</b>	<b>128.939,00</b>	<b>293.256,00</b>	<b>1.681.573,00</b>	<b>1.868.817,00</b>	<b>77.191,00</b>	<b>574.145,48</b>	<b>7.106.468,00</b>

Voci di conto economico	AIPO - Agenzia Interregionale per il Fiume Po	ARPA Veneto	Azienda Regionale per il Diritto allo Studio Universitario di Padova	Azienda Regionale per il Diritto allo Studio Universitario di Venezia	Azienda Regionale per il Diritto allo Studio Universitario di Verona	Ente Parco naturale Regionale del fiume Sile	Ente Parco Regionale dei Colli Euganei	Ente Parco Regionale Delta del Po'	Parco Naturale Regionale della Lessinia	Ente Regionale Veneto Lavoro
Componenti Positivi della Gestione	14.300.833,86	62.065.770,00	11.936.365,84	5.217.716,71	3.547.252,55	489.751,67	2.433.198,09	1.402.398,80	740.052,40	46.623.308,56
Componenti Negativi della Gestione	-14.358.792,84	-60.581.522,00	-14.352.827,19	-4.541.919,07	-3.788.449,46	-626.349,36	-2.557.147,41	-950.777,43	-624.849,11	-33.163.771,23
<b>Risultato della Gestione</b>	<b>-57.958,98</b>	<b>1.484.248,00</b>	<b>-2.416.461,35</b>	<b>675.797,64</b>	<b>-241.196,91</b>	<b>-136.597,69</b>	<b>-123.949,32</b>	<b>451.621,37</b>	<b>115.203,29</b>	<b>13.459.537,33</b>
Proventi ed oneri finanziari	-4.190,48	-11.822,00	-205.369,73	3,01	0,06	0,24	0,03	0,00	-2.205,64	0,00
proventi finanziari	144,06	940,00	0,81	3,01	0,06	0,24	0,03	0,00	0,00	0,00
oneri finanziari	-4.334,54	-12.762,00	-205.370,54	0,00	0,00	0,00	0,00	0,00	-2.205,64	0,00
Rettifica di valore attività finanziarie	1.332,14	0,00	0,00	0,00	0,00	€ 0,00	€ 0,00	€ 0,00	0,00	€ 0,00
Rivalutazioni	1.332,14	0,00	0,00	0,00	0,00	0,00	0,00	0,00	0,00	0,00
Svalutazioni	0,00	0,00	0,00	0,00	0,00	0,00	0,00	0,00	0,00	0,00
<b>Risultato della Gestione Operativa</b>	<b>-60.817,32</b>	<b>1.472.426,00</b>	<b>-2.621.831,08</b>	<b>675.800,65</b>	<b>-241.196,85</b>	<b>-136.597,45</b>	<b>-123.949,29</b>	<b>451.621,37</b>	<b>112.997,65</b>	<b>13.459.537,33</b>
Proventi ed oneri straordinari	-779.903,66	1.313.359,00	-181.800,80	188.428,08	10.490,80	-44.805,04	-27.062,56	-658.987,46	-13.509,38	1.732.179,03
Proventi straordinari	1.280.827,32	1.912.812,00	49.602,63	238.793,45	15.278,40	4.662,00	77.049,66	14.312,73	2.930,71	2.415.588,70
Oneri Straordinari	-2.060.730,98	-599.453,00	-231.403,43	-50.365,37	-4.787,60	-49.467,04	-104.112,22	-673.300,19	-16.440,09	-683.409,67
<b>Risultato prima delle imposte</b>	<b>-840.720,98</b>	<b>2.785.785,00</b>	<b>-2.803.631,88</b>	<b>864.228,73</b>	<b>-230.706,05</b>	<b>-181.402,49</b>	<b>-151.011,85</b>	<b>-207.366,09</b>	<b>99.488,27</b>	<b>15.191.716,36</b>
Imposte	-213.511,06	-2.781.360,00	-35.689,29	-82.607,00	-59.967,50	-16.263,95	-69.515,05	-27.752,08	-18.656,62	-1.172.641,33
<b>R. d'es. comprensivo della quota di terzi</b>	<b>-1.054.232,04</b>	<b>4.425,00</b>	<b>-2.839.321,17</b>	<b>781.621,73</b>	<b>-290.673,55</b>	<b>-197.666,44</b>	<b>-220.526,90</b>	<b>-235.118,17</b>	<b>80.831,65</b>	<b>14.019.075,03</b>
Risultato d'esercizio di pertinenza di terzi	0,00	0,00	0,00	0,00	0,00	0,00	0,00	0,00	0,00	0,00
<b>R. d'es. di competenza della capogruppo</b>	<b>-1.054.232,04</b>	<b>4.425,00</b>	<b>-2.839.321,17</b>	<b>781.621,73</b>	<b>-290.673,55</b>	<b>-197.666,44</b>	<b>-220.526,90</b>	<b>-235.118,17</b>	<b>80.831,65</b>	<b>14.019.075,03</b>

Voci di conto economico	Fondazione Veneto Film Commission	Istituto Regionale per le Ville Venete	Concessioni Autostrade Venete Spa - CAV	Immobiliare Marco Polo Srl	Infrastrutture Venete Srl	Sistemi Territoriali Spa	Veneto Acque Spa	Veneto Innovazione Spa	Veneto Strade Spa	Veneto Sviluppo Spa
Componenti Positivi della Gestione	205.001,64	145.697,06	64.447.382,50	1.110.873,00	197.319.657,00	20.746.139,00	17.833.700,00	4.262.512,00	86.747.964,00	2.854.684,00
Componenti Negativi della Gestione	-181.450,46	-737.331,11	-55.054.704,00	-1.173.527,00	-197.103.372,00	-15.588.022,00	-12.213.969,00	-4.273.016,00	-85.735.310,00	-3.403.190,00
<b>Risultato della Gestione</b>	<b>23.551,18</b>	<b>-591.634,05</b>	<b>9.392.678,50</b>	<b>-62.654,00</b>	<b>216.285,00</b>	<b>5.158.117,00</b>	<b>5.619.731,00</b>	<b>-10.504,00</b>	<b>1.012.654,00</b>	<b>-548.506,00</b>
Proventi ed oneri finanziari	-42,50	3.923,48	-7.510.060,00	65.580,00	-12.890,00	-22.303,00	-2.188.057,00	84,00	-557.419,00	2.296.833,00
proventi finanziari	1,92	3.923,48	2.750,00	65.584,00	4.155,00	5.679,00	13.914,00	84,00	9.757,00	3.323.562,00
oneri finanziari	-44,42	0,00	-7.512.810,00	-4,00	-17.045,00	-27.982,00	-2.201.971,00	0,00	-567.176,00	-1.026.729,00
Rettifica di valore attività finanziarie	€ 0,00	€ 0,00	0,00	0,00	0,00	0,00	0,00	0,00	0,00	-€ 1.220.376,00
Rivalutazioni	0,00	0,00	0,00	0,00	0,00	0,00	0,00	0,00	0,00	7.175,00
Svalutazioni	0,00	0,00	0,00	0,00	0,00	0,00	0,00	0,00	0,00	-1.227.551,00
<b>Risultato della Gestione Operativa</b>	<b>23.508,68</b>	<b>-587.710,57</b>	<b>1.882.618,50</b>	<b>2.926,00</b>	<b>203.395,00</b>	<b>5.135.814,00</b>	<b>3.431.674,00</b>	<b>-10.420,00</b>	<b>455.235,00</b>	<b>527.951,00</b>
Proventi ed oneri straordinari	0,00	321.163,10	0,00	0,00	0,00	0,00	0,00	0,00	0,00	0,00
Proventi straordinari	0,00	468.276,20	0,00	0,00	0,00	0,00	0,00	0,00	0,00	0,00
Oneri Straordinari	0,00	-147.113,10	0,00	0,00	0,00	0,00	0,00	0,00	0,00	0,00
<b>Risultato prima delle imposte</b>	<b>23.508,68</b>	<b>-266.547,47</b>	<b>1.882.618,50</b>	<b>2.926,00</b>	<b>203.395,00</b>	<b>5.135.814,00</b>	<b>3.431.674,00</b>	<b>-10.420,00</b>	<b>455.235,00</b>	<b>527.951,00</b>
Imposte	0,00	-26.469,03	-557.867,50	-2.240,00	-112.758,00	-1.480.734,00	-1.117.709,00	-437,00	-315.861,00	-170.667,00
<b>R. d'es. comprensivo della quota di terzi</b>	<b>23.508,68</b>	<b>-293.016,50</b>	<b>1.324.751,00</b>	<b>686,00</b>	<b>90.637,00</b>	<b>3.655.080,00</b>	<b>2.313.965,00</b>	<b>-10.857,00</b>	<b>139.374,00</b>	<b>357.284,00</b>
Risultato d'esercizio di pertinenza di terzi	0,00	0,00	0,00	0,00	0,00	0,00	0,00	0,00	0,00	0,00
<b>R. d'es. di competenza della capogruppo</b>	<b>23.508,68</b>	<b>-293.016,50</b>	<b>1.324.751,00</b>	<b>686,00</b>	<b>90.637,00</b>	<b>3.655.080,00</b>	<b>2.313.965,00</b>	<b>-10.857,00</b>	<b>139.374,00</b>	<b>357.284,00</b>

Voci di conto economico	Aggregato	Rettifiche di consolidamento	Bilancio Consolidato
Componenti Positivi della Gestione	13.186.298.500,69	-500.395.233,41	12.685.903.267,28
Componenti Negativi della Gestione	-12.970.779.326,50	585.857.793,11	-12.384.921.533,39
<b>Risultato della Gestione</b>	<b>215.519.174,19</b>	<b>85.462.559,70</b>	<b>300.981.733,89</b>
Proventi ed oneri finanziari	-66.340.135,62	-515.495,00	-66.855.630,62
proventi finanziari	4.550.842,11	0,00	4.550.842,11
oneri finanziari	-70.890.977,73	-515.495,00	-71.406.472,73
Rettifica di valore attività finanziarie	40.018.517,76	-41.769.091,37	-1.750.573,61
Rivalutazioni	50.911.235,04	-46.253.032,15	4.658.202,89
Svalutazioni	-10.892.717,28	4.483.940,78	-6.408.776,50
<b>Risultato della Gestione Operativa</b>	<b>189.197.556,33</b>	<b>43.177.973,33</b>	<b>232.375.529,66</b>
Proventi ed oneri straordinari	81.661.193,34	3.827.855,19	85.489.048,53
Proventi straordinari	120.563.601,13	4.906.980,03	125.470.581,16
Oneri Straordinari	-38.902.407,79	-1.079.124,84	-39.981.532,63
<b>Risultato prima delle imposte</b>	<b>270.858.749,67</b>	<b>47.005.828,52</b>	<b>317.864.578,19</b>
Imposte	-24.999.123,55	0,00	-24.999.123,55
<b>R. d'es. comprensivo della quota di terzi</b>	<b>245.859.626,12</b>	<b>47.005.828,52</b>	<b>292.865.454,64</b>
Risultato d'esercizio di pertinenza di terzi	72.006,00	231.442,55	303.448,55
<b>R. d'es. di competenza della capogruppo</b>	<b>245.787.620,12</b>	<b>46.774.385,97</b>	<b>292.562.006,09</b>

## 5.16 Dettaglio scritture di rettifica e elisioni

Di seguito si riportano le scritture distinte per tipologia:

- scritture di preconsolidamento per riclassificazione dei bilanci da codice civile ad armonizzato;
- scritture di rettifica ed elisioni delle operazioni infragruppo;
- scritture di annullamento delle partecipazioni;
- altre scritture di consolidamento.

Infine viene data dimostrazione della formazione della differenza di consolidamento distinta tra la parte derivante dalle operazioni di rettifica e quella derivante da annullamento delle partecipazioni.

Scritture di preconsolidamento:

Classe	Articolo	Descrizione articolo	Ente	Codice Conto	Descrizione Conto	Dare	Avere
Rettifiche da riclassificazione bilancio da codice civile a armonizzato	22	Rettifiche da Armonizzazione 2020 - Immobiliare Marco Polo	Immobiliare Marco Polo Srl	A_CE_E24e	Altri proventi straordinari	0	52.855,00
Rettifiche da riclassificazione bilancio da codice civile a armonizzato	22	Rettifiche da Armonizzazione 2020 - Immobiliare Marco Polo	Immobiliare Marco Polo Srl	CC_SPA_BII3	Attrezzature industriali e commerciali	0	2.019,00
Rettifiche da riclassificazione bilancio da codice civile a armonizzato	22	Rettifiche da Armonizzazione 2020 - Immobiliare Marco Polo	Immobiliare Marco Polo Srl	CC_CE_A5b	Altri ricavi e proventi: altri	62.329,00	0,00
Rettifiche da riclassificazione bilancio da codice civile a armonizzato	22	Rettifiche da Armonizzazione 2020 - Immobiliare Marco Polo	Immobiliare Marco Polo Srl	CC_CE_A1	Ricavi delle vendite e delle prestazioni	1.048.544,00	0,00
Rettifiche da riclassificazione bilancio da codice civile a armonizzato	22	Rettifiche da Armonizzazione 2020 - Immobiliare Marco Polo	Immobiliare Marco Polo Srl	A_CE_A4c	Ricavi e proventi dalla prestazione di servizi	0	511.475,00
Rettifiche da riclassificazione bilancio da codice civile a armonizzato	22	Rettifiche da Armonizzazione 2020 - Immobiliare Marco Polo	Immobiliare Marco Polo Srl	CC_SPA_BII4	Altri beni	0	900,00
Rettifiche da riclassificazione bilancio da codice civile a armonizzato	22	Rettifiche da Armonizzazione 2020 - Immobiliare Marco Polo	Immobiliare Marco Polo Srl	A_SPA_BIII2.99	Altri beni materiali	2.019,00	0,00
Rettifiche da riclassificazione bilancio da codice civile a armonizzato	22	Rettifiche da Armonizzazione 2020 - Immobiliare Marco Polo	Immobiliare Marco Polo Srl	A_SPA_BIII2.7	Mobili e arredi	900	0,00
Rettifiche da riclassificazione bilancio da codice civile a armonizzato	22	Rettifiche da Armonizzazione 2020 - Immobiliare Marco Polo	Immobiliare Marco Polo Srl	A_CE_A4a	Proventi derivanti dalla gestione dei beni	0	537.069,00
Rettifiche da riclassificazione bilancio da codice civile a armonizzato	22	Rettifiche da Armonizzazione 2020 - Immobiliare Marco Polo	Immobiliare Marco Polo Srl	A_SPA_BIII2.1b	Terreni (altre immobilizzazioni materiali) - non in leasing finanziario	1.025.661,00	0,00
Rettifiche da riclassificazione bilancio da codice civile a armonizzato	22	Rettifiche da Armonizzazione 2020 - Immobiliare Marco Polo	Immobiliare Marco Polo Srl	CC_SPA_BII1	Terreni e fabbricati	0	5.223.256,00

Classe	Articolo	Descrizione articolo	Ente	Codice Conto	Descrizione Conto	Dare	Avere
Rettifiche da riclassificazione bilancio da codice civile a armonizzato	22	Rettifiche da Armonizzazione 2020 - Immobiliare Marco Polo	Immobiliare Marco Polo Srl	A_SPA_D2	Risconti attivi	3.644,00	0,00
Rettifiche da riclassificazione bilancio da codice civile a armonizzato	22	Rettifiche da Armonizzazione 2020 - Immobiliare Marco Polo	Immobiliare Marco Polo Srl	A_CE_E24b	Proventi da trasferimenti in conto capitale	0	9.474,00
Rettifiche da riclassificazione bilancio da codice civile a armonizzato	22	Rettifiche da Armonizzazione 2020 - Immobiliare Marco Polo	Immobiliare Marco Polo Srl	A_SPA_BIII2.2b	Fabbricati (altre immobilizzazioni materiali) - non in leasing finanziario	4.197.595,00	0,00
Rettifiche da riclassificazione bilancio da codice civile a armonizzato	22	Rettifiche da Armonizzazione 2020 - Immobiliare Marco Polo	Immobiliare Marco Polo Srl	CC_SPA_D	Ratei e risconti	0	3.644,00
Rettifiche da riclassificazione bilancio da codice civile a armonizzato	24	Rettifiche da armonizzazione 2020 - CAV	Concessioni Autostrade Venete Spa - CAV	A_CE_E24d	Plusvalenze patrimoniali	0	1.044,50
Rettifiche da riclassificazione bilancio da codice civile a armonizzato	24	Rettifiche da armonizzazione 2020 - CAV	Concessioni Autostrade Venete Spa - CAV	CC_CE_A1	Ricavi delle vendite e delle prestazioni	63.234.143,50	0,00
Rettifiche da riclassificazione bilancio da codice civile a armonizzato	24	Rettifiche da armonizzazione 2020 - CAV	Concessioni Autostrade Venete Spa - CAV	A_CE_E24c	Sopravvenienze attive e insussistenze del passivo	0	102.339,50
Rettifiche da riclassificazione bilancio da codice civile a armonizzato	24	Rettifiche da armonizzazione 2020 - CAV	Concessioni Autostrade Venete Spa - CAV	CC_SPA_BII4	Altri beni	0	401.354,00
Rettifiche da riclassificazione bilancio da codice civile a armonizzato	24	Rettifiche da armonizzazione 2020 - CAV	Concessioni Autostrade Venete Spa - CAV	CC_CE_A5b	Altri ricavi e proventi: altri	103.384,00	0,00
Rettifiche da riclassificazione bilancio da codice civile a armonizzato	24	Rettifiche da armonizzazione 2020 - CAV	Concessioni Autostrade Venete Spa - CAV	A_SPA_D2	Risconti attivi	167.161,50	0,00
Rettifiche da riclassificazione bilancio da codice civile a armonizzato	24	Rettifiche da armonizzazione 2020 - CAV	Concessioni Autostrade Venete Spa - CAV	A_CE_E25c	Minusvalenze patrimoniali	1.102,00	0,00
Rettifiche da riclassificazione bilancio da codice civile a armonizzato	24	Rettifiche da armonizzazione 2020 - CAV	Concessioni Autostrade Venete Spa - CAV	A_CE_A4c	Ricavi e proventi dalla prestazione di servizi	0	63.234.143,50
Rettifiche da riclassificazione bilancio da codice civile a armonizzato	24	Rettifiche da armonizzazione 2020 - CAV	Concessioni Autostrade Venete Spa - CAV	A_SPA_BIII2.2b	Fabbricati (altre immobilizzazioni materiali) - non in leasing finanziario	435	0,00
Rettifiche da riclassificazione bilancio da codice civile a armonizzato	24	Rettifiche da armonizzazione 2020 - CAV	Concessioni Autostrade Venete Spa - CAV	CC_SPA_D	Ratei e risconti	0	167.161,50



Classe	Articolo	Descrizione articolo	Ente	Codice Conto	Descrizione Conto	Dare	Avere
Rettifiche da riclassificazione bilancio da codice civile a armonizzato	24	Rettifiche da armonizzazione 2020 - CAV	Concessioni Autostrade Venete Spa - CAV	A_SPA_BIII2.6	Macchine per ufficio e hardware	125.334,00	0,00
Rettifiche da riclassificazione bilancio da codice civile a armonizzato	24	Rettifiche da armonizzazione 2020 - CAV	Concessioni Autostrade Venete Spa - CAV	A_SPA_BIII2.7	Mobili e arredi	3.513,50	0,00
Rettifiche da riclassificazione bilancio da codice civile a armonizzato	24	Rettifiche da armonizzazione 2020 - CAV	Concessioni Autostrade Venete Spa - CAV	CC_SPA_BII1	Terreni e fabbricati	0	435,00
Rettifiche da riclassificazione bilancio da codice civile a armonizzato	24	Rettifiche da armonizzazione 2020 - CAV	Concessioni Autostrade Venete Spa - CAV	A_SPP_EII3	Altri risconti passivi	0	194.131,00
Rettifiche da riclassificazione bilancio da codice civile a armonizzato	24	Rettifiche da armonizzazione 2020 - CAV	Concessioni Autostrade Venete Spa - CAV	CC_CE_C17e	Interessi e altri oneri finanziari: altri	0	7.512.300,00
Rettifiche da riclassificazione bilancio da codice civile a armonizzato	24	Rettifiche da armonizzazione 2020 - CAV	Concessioni Autostrade Venete Spa - CAV	A_CE_Cb21a	Interessi passivi	7.512.300,00	0,00
Rettifiche da riclassificazione bilancio da codice civile a armonizzato	24	Rettifiche da armonizzazione 2020 - CAV	Concessioni Autostrade Venete Spa - CAV	CC_CE_B14	Oneri diversi di gestione	0	68.732,00
Rettifiche da riclassificazione bilancio da codice civile a armonizzato	24	Rettifiche da armonizzazione 2020 - CAV	Concessioni Autostrade Venete Spa - CAV	A_CE_E25b	Sopravvenienze passive e insussistenze dell'attivo	67.630,00	0,00
Rettifiche da riclassificazione bilancio da codice civile a armonizzato	24	Rettifiche da armonizzazione 2020 - CAV	Concessioni Autostrade Venete Spa - CAV	CC_SPP_E	Ratei e risconti	194.131,00	0,00
Rettifiche da riclassificazione bilancio da codice civile a armonizzato	24	Rettifiche da armonizzazione 2020 - CAV	Concessioni Autostrade Venete Spa - CAV	A_SPA_BIII2.5	Mezzi di trasporto	272.506,50	0,00
Rettifiche da riclassificazione bilancio da codice civile a armonizzato	32	Rettifiche da Armonizzazione 2020 - Sistemi Territoriali	Sistemi Territoriali Spa	A_SPA_BIII2.2b	Fabbricati (altre immobilizzazioni materiali) - non in leasing finanziario	4.154,00	0,00
Rettifiche da riclassificazione bilancio da codice civile a armonizzato	32	Rettifiche da Armonizzazione 2020 - Sistemi Territoriali	Sistemi Territoriali Spa	A_SPA_BIII2.99	Altri beni materiali	66.217,00	0,00
Rettifiche da riclassificazione bilancio da codice civile a armonizzato	32	Rettifiche da Armonizzazione 2020 - Sistemi Territoriali	Sistemi Territoriali Spa	A_CE_A4c	Ricavi e proventi dalla prestazione di servizi	0	16.435.123,00
Rettifiche da riclassificazione bilancio da codice civile a armonizzato	32	Rettifiche da Armonizzazione 2020 - Sistemi Territoriali	Sistemi Territoriali Spa	A_CE_A3b	Quota annuale di contributi agli investimenti	0	785.655,00
Rettifiche da riclassificazione bilancio da codice civile a armonizzato	32	Rettifiche da Armonizzazione 2020 - Sistemi Territoriali	Sistemi Territoriali Spa	CC_CE_A5a	Altri ricavi e proventi: contributi in conto esercizio	813.371,00	0,00

Classe	Articolo	Descrizione articolo	Ente	Codice Conto	Descrizione Conto	Dare	Avere
Rettifiche da riclassificazione bilancio da codice civile a armonizzato	32	Rettifiche da Armonizzazione 2020 - Sistemi Territoriali	Sistemi Territoriali Spa	CC_SPA_D	Ratei e risconti	0	397.056,00
Rettifiche da riclassificazione bilancio da codice civile a armonizzato	32	Rettifiche da Armonizzazione 2020 - Sistemi Territoriali	Sistemi Territoriali Spa	CC_SPA_BII1	Terreni e fabbricati	0	4.154,00
Rettifiche da riclassificazione bilancio da codice civile a armonizzato	32	Rettifiche da Armonizzazione 2020 - Sistemi Territoriali	Sistemi Territoriali Spa	CC_CE_A5b	Altri ricavi e proventi: altri	4.130.612,00	0,00
Rettifiche da riclassificazione bilancio da codice civile a armonizzato	32	Rettifiche da Armonizzazione 2020 - Sistemi Territoriali	Sistemi Territoriali Spa	A_SPP_EII3	Altri risconti passivi	0	19.412,00
Rettifiche da riclassificazione bilancio da codice civile a armonizzato	32	Rettifiche da Armonizzazione 2020 - Sistemi Territoriali	Sistemi Territoriali Spa	A_SPP_EI	Ratei passivi	0	9.756,00
Rettifiche da riclassificazione bilancio da codice civile a armonizzato	32	Rettifiche da Armonizzazione 2020 - Sistemi Territoriali	Sistemi Territoriali Spa	A_CE_E24d	Plusvalenze patrimoniali	0	3.261.442,00
Rettifiche da riclassificazione bilancio da codice civile a armonizzato	32	Rettifiche da Armonizzazione 2020 - Sistemi Territoriali	Sistemi Territoriali Spa	CC_SPP_E	Ratei e risconti	170.707,00	0,00
Rettifiche da riclassificazione bilancio da codice civile a armonizzato	32	Rettifiche da Armonizzazione 2020 - Sistemi Territoriali	Sistemi Territoriali Spa	A_SPP_EII1b	Contributi agli investimenti: da altri soggetti	0	141.539,00
Rettifiche da riclassificazione bilancio da codice civile a armonizzato	32	Rettifiche da Armonizzazione 2020 - Sistemi Territoriali	Sistemi Territoriali Spa	A_SPA_D1	Ratei attivi	286	0,00
Rettifiche da riclassificazione bilancio da codice civile a armonizzato	32	Rettifiche da Armonizzazione 2020 - Sistemi Territoriali	Sistemi Territoriali Spa	A_CE_E24e	Altri proventi straordinari	0	703.990,00
Rettifiche da riclassificazione bilancio da codice civile a armonizzato	32	Rettifiche da Armonizzazione 2020 - Sistemi Territoriali	Sistemi Territoriali Spa	A_SPA_BIII2.7	Mobili e arredi	4.611,00	0,00
Rettifiche da riclassificazione bilancio da codice civile a armonizzato	32	Rettifiche da Armonizzazione 2020 - Sistemi Territoriali	Sistemi Territoriali Spa	CC_SPA_BII4	Altri beni	0	104.691,00
Rettifiche da riclassificazione bilancio da codice civile a armonizzato	32	Rettifiche da Armonizzazione 2020 - Sistemi Territoriali	Sistemi Territoriali Spa	A_CE_E25b	Sopravvenienze passive e insussistenze dell'attivo	290.531,00	0,00
Rettifiche da riclassificazione bilancio da codice civile a armonizzato	32	Rettifiche da Armonizzazione 2020 - Sistemi Territoriali	Sistemi Territoriali Spa	CC_CE_B14	Oneri diversi di gestione	0	290.531,00
Rettifiche da riclassificazione bilancio da codice civile a armonizzato	32	Rettifiche da Armonizzazione 2020 - Sistemi Territoriali	Sistemi Territoriali Spa	A_SPA_BIII2.6	Macchine per ufficio e hardware	33.863,00	0,00

Classe	Articolo	Descrizione articolo	Ente	Codice Conto	Descrizione Conto	Dare	Avere
Rettifiche da riclassificazione bilancio da codice civile a armonizzato	32	Rettifiche da Armonizzazione 2020 - Sistemi Territoriali	Sistemi Territoriali Spa	CC_CE_A1	Ricavi delle vendite e delle prestazioni	16.435.123,00	0,00
Rettifiche da riclassificazione bilancio da codice civile a armonizzato	32	Rettifiche da Armonizzazione 2020 - Sistemi Territoriali	Sistemi Territoriali Spa	A_CE_A3a	Proventi da trasferimenti correnti	0	27.716,00
Rettifiche da riclassificazione bilancio da codice civile a armonizzato	32	Rettifiche da Armonizzazione 2020 - Sistemi Territoriali	Sistemi Territoriali Spa	A_CE_E24c	Sopravvenienze attive e insussistenze del passivo	0	165.180,00
Rettifiche da riclassificazione bilancio da codice civile a armonizzato	32	Rettifiche da Armonizzazione 2020 - Sistemi Territoriali	Sistemi Territoriali Spa	A_SPA_D2	Risconti attivi	396.770,00	0,00
Rettifiche da riclassificazione bilancio da codice civile a armonizzato	48	Rettifiche da Armonizzazione 2020 - Veneto Acque	Veneto Acque Spa	A_CE_E25d	Altri oneri straordinari	326.069,00	0,00
Rettifiche da riclassificazione bilancio da codice civile a armonizzato	48	Rettifiche da Armonizzazione 2020 - Veneto Acque	Veneto Acque Spa	CC_CE_A5a	Altri ricavi e proventi: contributi in conto esercizio	2.483.538,00	0,00
Rettifiche da riclassificazione bilancio da codice civile a armonizzato	48	Rettifiche da Armonizzazione 2020 - Veneto Acque	Veneto Acque Spa	CC_CE_A5b	Altri ricavi e proventi: altri	1.146.831,00	0,00
Rettifiche da riclassificazione bilancio da codice civile a armonizzato	48	Rettifiche da Armonizzazione 2020 - Veneto Acque	Veneto Acque Spa	A_CE_A4a	Proventi derivanti dalla gestione dei beni	0	1.301.682,00
Rettifiche da riclassificazione bilancio da codice civile a armonizzato	48	Rettifiche da Armonizzazione 2020 - Veneto Acque	Veneto Acque Spa	A_SPP_EI	Ratei passivi	0	205.652,00
Rettifiche da riclassificazione bilancio da codice civile a armonizzato	48	Rettifiche da Armonizzazione 2020 - Veneto Acque	Veneto Acque Spa	CC_CE_A1	Ricavi delle vendite e delle prestazioni	1.585.669,00	0,00
Rettifiche da riclassificazione bilancio da codice civile a armonizzato	48	Rettifiche da Armonizzazione 2020 - Veneto Acque	Veneto Acque Spa	CC_SPP_E	Ratei e risconti	24.881.415,00	0,00
Rettifiche da riclassificazione bilancio da codice civile a armonizzato	48	Rettifiche da Armonizzazione 2020 - Veneto Acque	Veneto Acque Spa	CC_SPA_D	Ratei e risconti	0	20.979,00
Rettifiche da riclassificazione bilancio da codice civile a armonizzato	48	Rettifiche da Armonizzazione 2020 - Veneto Acque	Veneto Acque Spa	CC_SPA_BII1	Terreni e fabbricati	0	942.068,00
Rettifiche da riclassificazione bilancio da codice civile a armonizzato	48	Rettifiche da Armonizzazione 2020 - Veneto Acque	Veneto Acque Spa	CC_SPA_CII5quater	Crediti: verso altri esigibili entro l'esercizio successivo	0	104.161,00
Rettifiche da riclassificazione bilancio da codice civile a armonizzato	48	Rettifiche da Armonizzazione 2020 - Veneto Acque	Veneto Acque Spa	A_SPA_BIII2.5	Mezzi di trasporto	21.519,00	0,00

Classe	Articolo	Descrizione articolo	Ente	Codice Conto	Descrizione Conto	Dare	Avere
Rettifiche da riclassificazione bilancio da codice civile a armonizzato	48	Rettifiche da Armonizzazione 2020 - Veneto Acque	Veneto Acque Spa	A_SPA_BIII2.7	Mobili e arredi	3.803,00	0,00
Rettifiche da riclassificazione bilancio da codice civile a armonizzato	48	Rettifiche da Armonizzazione 2020 - Veneto Acque	Veneto Acque Spa	A_SPA_BII1.9	Altri beni demaniali	42.734.658,00	0,00
Rettifiche da riclassificazione bilancio da codice civile a armonizzato	48	Rettifiche da Armonizzazione 2020 - Veneto Acque	Veneto Acque Spa	A_SPA_BIII2.6	Macchine per ufficio e hardware	19.738,00	0,00
Rettifiche da riclassificazione bilancio da codice civile a armonizzato	48	Rettifiche da Armonizzazione 2020 - Veneto Acque	Veneto Acque Spa	CC_SPA_CIbis	Immobilizzazioni materiali destinate alla vendita	0	32.386.362,00
Rettifiche da riclassificazione bilancio da codice civile a armonizzato	48	Rettifiche da Armonizzazione 2020 - Veneto Acque	Veneto Acque Spa	CC_SPA_BII4	Altri beni	0	10.393.356,00
Rettifiche da riclassificazione bilancio da codice civile a armonizzato	48	Rettifiche da Armonizzazione 2020 - Veneto Acque	Veneto Acque Spa	A_SPA_BIII2.1b	Terreni (altre immobilizzazioni materiali) - non in leasing finanziario	250.550,00	0,00
Rettifiche da riclassificazione bilancio da codice civile a armonizzato	48	Rettifiche da Armonizzazione 2020 - Veneto Acque	Veneto Acque Spa	A_SPA_CII4b	Altri crediti: per attività svolta per c/terzi	104.161,00	0,00
Rettifiche da riclassificazione bilancio da codice civile a armonizzato	48	Rettifiche da Armonizzazione 2020 - Veneto Acque	Veneto Acque Spa	A_SPA_BIII2.2b	Fabbricati (altre immobilizzazioni materiali) - non in leasing finanziario	691.518,00	0,00
Rettifiche da riclassificazione bilancio da codice civile a armonizzato	48	Rettifiche da Armonizzazione 2020 - Veneto Acque	Veneto Acque Spa	A_SPP_EII1a	Contributi agli investimenti: da altre amministrazioni pubbliche	0	24.675.763,00
Rettifiche da riclassificazione bilancio da codice civile a armonizzato	48	Rettifiche da Armonizzazione 2020 - Veneto Acque	Veneto Acque Spa	A_SPA_D2	Risconti attivi	20.979,00	0,00
Rettifiche da riclassificazione bilancio da codice civile a armonizzato	48	Rettifiche da Armonizzazione 2020 - Veneto Acque	Veneto Acque Spa	A_CE_E25b	Sopravvenienze passive e insussistenze dell'attivo	6.080,00	0,00
Rettifiche da riclassificazione bilancio da codice civile a armonizzato	48	Rettifiche da Armonizzazione 2020 - Veneto Acque	Veneto Acque Spa	A_CE_E24e	Altri proventi straordinari	0	23.723,00
Rettifiche da riclassificazione bilancio da codice civile a armonizzato	48	Rettifiche da Armonizzazione 2020 - Veneto Acque	Veneto Acque Spa	A_CE_A3a	Proventi da trasferimenti correnti	0	2.483.539,00
Rettifiche da riclassificazione bilancio da codice civile a armonizzato	48	Rettifiche da Armonizzazione 2020 - Veneto Acque	Veneto Acque Spa	A_CE_E24c	Sopravvenienze attive e insussistenze del passivo	0	1.123.107,00
Rettifiche da riclassificazione bilancio da codice civile a armonizzato	48	Rettifiche da Armonizzazione 2020 - Veneto Acque	Veneto Acque Spa	A_CE_A4c	Ricavi e proventi dalla prestazione di servizi	0	283.987,00

Classe	Articolo	Descrizione articolo	Ente	Codice Conto	Descrizione Conto	Dare	Avere
Rettifiche da riclassificazione bilancio da codice civile a armonizzato	48	Rettifiche da Armonizzazione 2020 - Veneto Acque	Veneto Acque Spa	CC_CE_B14	Oneri diversi di gestione	0	332.149,00
Rettifiche da riclassificazione bilancio da codice civile a armonizzato	55	Rettifiche da Armonizzazione 2020 - Veneto Sviluppo	Veneto Sviluppo Spa	CC_SPA_D	Ratei e risconti	0	706.201,00
Rettifiche da riclassificazione bilancio da codice civile a armonizzato	55	Rettifiche da Armonizzazione 2020 - Veneto Sviluppo	Veneto Sviluppo Spa	A_SPA_D2	Risconti attivi	53.571,00	0,00
Rettifiche da riclassificazione bilancio da codice civile a armonizzato	55	Rettifiche da Armonizzazione 2020 - Veneto Sviluppo	Veneto Sviluppo Spa	A_SPA_BIII2.7	Mobili e arredi	2.147,00	0,00
Rettifiche da riclassificazione bilancio da codice civile a armonizzato	55	Rettifiche da Armonizzazione 2020 - Veneto Sviluppo	Veneto Sviluppo Spa	A_CE_A4c	Ricavi e proventi dalla prestazione di servizi	0	2.612.363,00
Rettifiche da riclassificazione bilancio da codice civile a armonizzato	55	Rettifiche da Armonizzazione 2020 - Veneto Sviluppo	Veneto Sviluppo Spa	A_SPA_D1	Ratei attivi	652.630,00	0,00
Rettifiche da riclassificazione bilancio da codice civile a armonizzato	55	Rettifiche da Armonizzazione 2020 - Veneto Sviluppo	Veneto Sviluppo Spa	A_SPA_BIII2.3b	Impianti e macchinari (altre immobilizzazioni materiali) - non in leasing finanziario	68.926,00	0,00
Rettifiche da riclassificazione bilancio da codice civile a armonizzato	55	Rettifiche da Armonizzazione 2020 - Veneto Sviluppo	Veneto Sviluppo Spa	A_CE_A3a	Proventi da trasferimenti correnti	0	46.120,00
Rettifiche da riclassificazione bilancio da codice civile a armonizzato	55	Rettifiche da Armonizzazione 2020 - Veneto Sviluppo	Veneto Sviluppo Spa	A_CE_A3b	Quota annuale di contributi agli investimenti	0	33.544,00
Rettifiche da riclassificazione bilancio da codice civile a armonizzato	55	Rettifiche da Armonizzazione 2020 - Veneto Sviluppo	Veneto Sviluppo Spa	CC_SPA_BII2	Impianti e macchinario	0	68.926,00
Rettifiche da riclassificazione bilancio da codice civile a armonizzato	55	Rettifiche da Armonizzazione 2020 - Veneto Sviluppo	Veneto Sviluppo Spa	CC_SPP_E	Ratei e risconti	61	0,00
Rettifiche da riclassificazione bilancio da codice civile a armonizzato	55	Rettifiche da Armonizzazione 2020 - Veneto Sviluppo	Veneto Sviluppo Spa	A_SPP_EI	Ratei passivi	0	61,00
Rettifiche da riclassificazione bilancio da codice civile a armonizzato	55	Rettifiche da Armonizzazione 2020 - Veneto Sviluppo	Veneto Sviluppo Spa	CC_SPA_BII4	Altri beni	0	42.389,00
Rettifiche da riclassificazione bilancio da codice civile a armonizzato	55	Rettifiche da Armonizzazione 2020 - Veneto Sviluppo	Veneto Sviluppo Spa	A_SPA_BIII2.99	Altri beni materiali	2.235,00	0,00

Classe	Articolo	Descrizione articolo	Ente	Codice Conto	Descrizione Conto	Dare	Avere
Rettifiche da riclassificazione bilancio da codice civile a armonizzato	55	Rettifiche da Armonizzazione 2020 - Veneto Sviluppo	Veneto Sviluppo Spa	CC_CE_A5a	Altri ricavi e proventi: contributi in conto esercizio	46.588,00	0,00
Rettifiche da riclassificazione bilancio da codice civile a armonizzato	55	Rettifiche da Armonizzazione 2020 - Veneto Sviluppo	Veneto Sviluppo Spa	A_SPA_BIII2.6	Macchine per ufficio e hardware	38.007,00	0,00
Rettifiche da riclassificazione bilancio da codice civile a armonizzato	55	Rettifiche da Armonizzazione 2020 - Veneto Sviluppo	Veneto Sviluppo Spa	CC_CE_A1	Ricavi delle vendite e delle prestazioni	2.612.363,00	0,00
Rettifiche da riclassificazione bilancio da codice civile a armonizzato	55	Rettifiche da Armonizzazione 2020 - Veneto Sviluppo	Veneto Sviluppo Spa	A_CE_A3c	Contributi agli investimenti	0	468,00
Rettifiche da riclassificazione bilancio da codice civile a armonizzato	55	Rettifiche da Armonizzazione 2020 - Veneto Sviluppo	Veneto Sviluppo Spa	A_CE_E24e	Altri proventi straordinari	0	162.189,00
Rettifiche da riclassificazione bilancio da codice civile a armonizzato	55	Rettifiche da Armonizzazione 2020 - Veneto Sviluppo	Veneto Sviluppo Spa	A_SPA_BIII2.2b	Fabbricati (altre immobilizzazioni materiali) - non in leasing finanziario	1.965.111,00	0,00
Rettifiche da riclassificazione bilancio da codice civile a armonizzato	55	Rettifiche da Armonizzazione 2020 - Veneto Sviluppo	Veneto Sviluppo Spa	CC_SPA_BII1	Terreni e fabbricati	0	2.563.009,00
Rettifiche da riclassificazione bilancio da codice civile a armonizzato	55	Rettifiche da Armonizzazione 2020 - Veneto Sviluppo	Veneto Sviluppo Spa	A_SPA_BIII2.1b	Terreni (altre immobilizzazioni materiali) - non in leasing finanziario	597.898,00	0,00
Rettifiche da riclassificazione bilancio da codice civile a armonizzato	55	Rettifiche da Armonizzazione 2020 - Veneto Sviluppo	Veneto Sviluppo Spa	CC_CE_A5b	Altri ricavi e proventi: altri	195.733,00	0,00
Rettifiche da riclassificazione bilancio da codice civile a armonizzato	58	Rettifiche da Armonizzazione 2020 _ Veneto Innovazione	Veneto Innovazione Spa	CC_CE_A5b	Altri ricavi e proventi: altri	428.644,00	0,00
Rettifiche da riclassificazione bilancio da codice civile a armonizzato	58	Rettifiche da Armonizzazione 2020 _ Veneto Innovazione	Veneto Innovazione Spa	A_SPA_D1	Ratei attivi	62	0,00
Rettifiche da riclassificazione bilancio da codice civile a armonizzato	58	Rettifiche da Armonizzazione 2020 _ Veneto Innovazione	Veneto Innovazione Spa	CC_CE_A5a	Altri ricavi e proventi: contributi in conto esercizio	9.533,00	0,00
Rettifiche da riclassificazione bilancio da codice civile a armonizzato	58	Rettifiche da Armonizzazione 2020 _ Veneto Innovazione	Veneto Innovazione Spa	A_SPA_CII4b	Altri crediti: per attività svolta per c/terzi	401.123,00	0,00
Rettifiche da riclassificazione bilancio da codice civile a armonizzato	58	Rettifiche da Armonizzazione 2020 _ Veneto Innovazione	Veneto Innovazione Spa	A_SPP_EI	Ratei passivi	0	1.787,00
Rettifiche da riclassificazione bilancio da codice civile a armonizzato	58	Rettifiche da Armonizzazione 2020 _ Veneto Innovazione	Veneto Innovazione Spa	CC_SPA_CII5quater	Crediti: verso altri esigibili entro l'esercizio successivo	0	401.123,00

Classe	Articolo	Descrizione articolo	Ente	Codice Conto	Descrizione Conto	Dare	Avere
Rettifiche da riclassificazione bilancio da codice civile a armonizzato	58	Rettifiche da Armonizzazione 2020 _ Veneto Innovazione	Veneto Innovazione Spa	A_CE_A3c	Contributi agli investimenti	0	7.659,00
Rettifiche da riclassificazione bilancio da codice civile a armonizzato	58	Rettifiche da Armonizzazione 2020 _ Veneto Innovazione	Veneto Innovazione Spa	A_SPP_EII1b	Contributi agli investimenti: da altri soggetti	0	875,00
Rettifiche da riclassificazione bilancio da codice civile a armonizzato	58	Rettifiche da Armonizzazione 2020 _ Veneto Innovazione	Veneto Innovazione Spa	CC_CE_A1	Ricavi delle vendite e delle prestazioni	1.745.338,00	0,00
Rettifiche da riclassificazione bilancio da codice civile a armonizzato	58	Rettifiche da Armonizzazione 2020 _ Veneto Innovazione	Veneto Innovazione Spa	CC_SPP_E	Ratei e risconti	2.662,00	0,00
Rettifiche da riclassificazione bilancio da codice civile a armonizzato	58	Rettifiche da Armonizzazione 2020 _ Veneto Innovazione	Veneto Innovazione Spa	CC_SPA_BII4	Altri beni	0	24.528,00
Rettifiche da riclassificazione bilancio da codice civile a armonizzato	58	Rettifiche da Armonizzazione 2020 _ Veneto Innovazione	Veneto Innovazione Spa	A_SPA_D2	Risconti attivi	8.580,00	0,00
Rettifiche da riclassificazione bilancio da codice civile a armonizzato	58	Rettifiche da Armonizzazione 2020 _ Veneto Innovazione	Veneto Innovazione Spa	A_CE_A4c	Ricavi e proventi dalla prestazione di servizi	0	1.745.338,00
Rettifiche da riclassificazione bilancio da codice civile a armonizzato	58	Rettifiche da Armonizzazione 2020 _ Veneto Innovazione	Veneto Innovazione Spa	A_CE_E24c	Sopravvenienze attive e insussistenze del passivo	0	916,00
Rettifiche da riclassificazione bilancio da codice civile a armonizzato	58	Rettifiche da Armonizzazione 2020 _ Veneto Innovazione	Veneto Innovazione Spa	CC_SPA_D	Ratei e risconti	0	8.642,00
Rettifiche da riclassificazione bilancio da codice civile a armonizzato	58	Rettifiche da Armonizzazione 2020 _ Veneto Innovazione	Veneto Innovazione Spa	A_SPA_BIII2.6	Macchine per ufficio e hardware	24.528,00	0,00
Rettifiche da riclassificazione bilancio da codice civile a armonizzato	58	Rettifiche da Armonizzazione 2020 _ Veneto Innovazione	Veneto Innovazione Spa	A_CE_A3a	Proventi da trasferimenti correnti	0	429.602,00
Rettifiche da riclassificazione bilancio da codice civile a armonizzato	76	Rettifiche da Armonizzazione 2020 - Infrastrutture Venete srl	Infrastrutture Venete Srl	A_CE_A3a	Proventi da trasferimenti correnti	0	187.721.794,00
Rettifiche da riclassificazione bilancio da codice civile a armonizzato	76	Rettifiche da Armonizzazione 2020 - Infrastrutture Venete srl	Infrastrutture Venete Srl	A_SPA_BIII2.5	Mezzi di trasporto	50.417,00	0,00
Rettifiche da riclassificazione bilancio da codice civile a armonizzato	76	Rettifiche da Armonizzazione 2020 - Infrastrutture Venete srl	Infrastrutture Venete Srl	A_CE_E25b	Sopravvenienze passive e insussistenze dell'attivo	69.653,00	0,00
Rettifiche da riclassificazione bilancio da codice civile a armonizzato	76	Rettifiche da Armonizzazione 2020 - Infrastrutture Venete srl	Infrastrutture Venete Srl	A_SPA_BIII2.2b	Fabbricati (altre immobilizzazioni materiali) - non in leasing finanziario	30.300.604,00	0,00



Classe	Articolo	Descrizione articolo	Ente	Codice Conto	Descrizione Conto	Dare	Avere
Rettifiche da riclassificazione bilancio da codice civile a armonizzato	76	Rettifiche da Armonizzazione 2020 - Infrastrutture Venete srl	Infrastrutture Venete Srl	A_SPA_BIII2.7	Mobili e arredi	82.946,00	0,00
Rettifiche da riclassificazione bilancio da codice civile a armonizzato	76	Rettifiche da Armonizzazione 2020 - Infrastrutture Venete srl	Infrastrutture Venete Srl	CC_SPA_BII1	Terreni e fabbricati	0	30.300.604,00
Rettifiche da riclassificazione bilancio da codice civile a armonizzato	76	Rettifiche da Armonizzazione 2020 - Infrastrutture Venete srl	Infrastrutture Venete Srl	A_CE_E24e	Altri proventi straordinari	0	575.744,00
Rettifiche da riclassificazione bilancio da codice civile a armonizzato	76	Rettifiche da Armonizzazione 2020 - Infrastrutture Venete srl	Infrastrutture Venete Srl	A_CE_E24c	Sopravvenienze attive e insussistenze del passivo	0	30.478,00
Rettifiche da riclassificazione bilancio da codice civile a armonizzato	76	Rettifiche da Armonizzazione 2020 - Infrastrutture Venete srl	Infrastrutture Venete Srl	CC_SPA_BII4	Altri beni	0	533.077,00
Rettifiche da riclassificazione bilancio da codice civile a armonizzato	76	Rettifiche da Armonizzazione 2020 - Infrastrutture Venete srl	Infrastrutture Venete Srl	CC_SPA_D	Ratei e risconti	0	2.796.595,00
Rettifiche da riclassificazione bilancio da codice civile a armonizzato	76	Rettifiche da Armonizzazione 2020 - Infrastrutture Venete srl	Infrastrutture Venete Srl	A_CE_A4c	Ricavi e proventi dalla prestazione di servizi	0	5.731.948,00
Rettifiche da riclassificazione bilancio da codice civile a armonizzato	76	Rettifiche da Armonizzazione 2020 - Infrastrutture Venete srl	Infrastrutture Venete Srl	A_SPA_D2	Risconti attivi	2.793.573,00	0,00
Rettifiche da riclassificazione bilancio da codice civile a armonizzato	76	Rettifiche da Armonizzazione 2020 - Infrastrutture Venete srl	Infrastrutture Venete Srl	CC_CE_A1	Ricavi delle vendite e delle prestazioni	5.731.948,00	0,00
Rettifiche da riclassificazione bilancio da codice civile a armonizzato	76	Rettifiche da Armonizzazione 2020 - Infrastrutture Venete srl	Infrastrutture Venete Srl	A_SPA_D1	Ratei attivi	3.022,00	0,00
Rettifiche da riclassificazione bilancio da codice civile a armonizzato	76	Rettifiche da Armonizzazione 2020 - Infrastrutture Venete srl	Infrastrutture Venete Srl	CC_CE_A5b	Altri ricavi e proventi: altri	606.222,00	0,00
Rettifiche da riclassificazione bilancio da codice civile a armonizzato	76	Rettifiche da Armonizzazione 2020 - Infrastrutture Venete srl	Infrastrutture Venete Srl	A_SPP_EII3	Altri risconti passivi	0	54.634.575,00
Rettifiche da riclassificazione bilancio da codice civile a armonizzato	76	Rettifiche da Armonizzazione 2020 - Infrastrutture Venete srl	Infrastrutture Venete Srl	CC_SPP_E	Ratei e risconti	54.636.739,00	0,00
Rettifiche da riclassificazione bilancio da codice civile a armonizzato	76	Rettifiche da Armonizzazione 2020 - Infrastrutture Venete srl	Infrastrutture Venete Srl	CC_SPA_BII2	Impianti e macchinario	0	14.367.364,00
Rettifiche da riclassificazione bilancio da codice civile a armonizzato	76	Rettifiche da Armonizzazione 2020 - Infrastrutture Venete srl	Infrastrutture Venete Srl	CC_CE_B14	Oneri diversi di gestione	0	69.653,00

Classe	Articolo	Descrizione articolo	Ente	Codice Conto	Descrizione Conto	Dare	Avere
Rettifiche da riclassificazione bilancio da codice civile a armonizzato	76	Rettifiche da Armonizzazione 2020 - Infrastrutture Venete srl	Infrastrutture Venete Srl	A_CE_A3b	Quota annuale di contributi agli investimenti	0	4.831.051,00
Rettifiche da riclassificazione bilancio da codice civile a armonizzato	76	Rettifiche da Armonizzazione 2020 - Infrastrutture Venete srl	Infrastrutture Venete Srl	A_SPA_BIII2.6	Macchine per ufficio e hardware	197.887,00	0,00
Rettifiche da riclassificazione bilancio da codice civile a armonizzato	76	Rettifiche da Armonizzazione 2020 - Infrastrutture Venete srl	Infrastrutture Venete Srl	CC_CE_A5a	Altri ricavi e proventi: contributi in conto esercizio	192.552.845,00	0,00
Rettifiche da riclassificazione bilancio da codice civile a armonizzato	76	Rettifiche da Armonizzazione 2020 - Infrastrutture Venete srl	Infrastrutture Venete Srl	A_SPP_EI	Ratei passivi	0	2.164,00
Rettifiche da riclassificazione bilancio da codice civile a armonizzato	76	Rettifiche da Armonizzazione 2020 - Infrastrutture Venete srl	Infrastrutture Venete Srl	A_SPA_BIII2.99	Altri beni materiali	201.827,00	0,00
Rettifiche da riclassificazione bilancio da codice civile a armonizzato	76	Rettifiche da Armonizzazione 2020 - Infrastrutture Venete srl	Infrastrutture Venete Srl	A_SPA_BIII2.3b	Impianti e macchinari (altre immobilizzazioni materiali) - non in leasing finanziario	14.367.364,00	0,00
Rettifiche da riclassificazione bilancio da codice civile a armonizzato	103	Rettifiche da Armonizzazione 2020 - Veneto Strade	Veneto Strade Spa	A_SPA_BIII2.7	Mobili e arredi	63.016,00	0,00
Rettifiche da riclassificazione bilancio da codice civile a armonizzato	103	Rettifiche da Armonizzazione 2020 - Veneto Strade	Veneto Strade Spa	CC_SPA_D	Ratei e risconti	0	5.142.174,00
Rettifiche da riclassificazione bilancio da codice civile a armonizzato	103	Rettifiche da Armonizzazione 2020 - Veneto Strade	Veneto Strade Spa	A_CE_A3b	Quota annuale di contributi agli investimenti	0	40.296.433,00
Rettifiche da riclassificazione bilancio da codice civile a armonizzato	103	Rettifiche da Armonizzazione 2020 - Veneto Strade	Veneto Strade Spa	CC_CE_A5b	Altri ricavi e proventi: altri	618.531,00	0,00
Rettifiche da riclassificazione bilancio da codice civile a armonizzato	103	Rettifiche da Armonizzazione 2020 - Veneto Strade	Veneto Strade Spa	A_CE_E24b	Proventi da trasferimenti in conto capitale	0	6.643,00
Rettifiche da riclassificazione bilancio da codice civile a armonizzato	103	Rettifiche da Armonizzazione 2020 - Veneto Strade	Veneto Strade Spa	A_CE_A4c	Ricavi e proventi dalla prestazione di servizi	0	2.942.157,00
Rettifiche da riclassificazione bilancio da codice civile a armonizzato	103	Rettifiche da Armonizzazione 2020 - Veneto Strade	Veneto Strade Spa	CC_SPA_BII1	Terreni e fabbricati	0	10.928.928,00
Rettifiche da riclassificazione bilancio da codice civile a armonizzato	103	Rettifiche da Armonizzazione 2020 - Veneto Strade	Veneto Strade Spa	A_SPA_BII1.3	Infrastrutture (beni demaniali)	365.109.274,00	0,00

Classe	Articolo	Descrizione articolo	Ente	Codice Conto	Descrizione Conto	Dare	Avere
Rettifiche da riclassificazione bilancio da codice civile a armonizzato	103	Rettifiche da Armonizzazione 2020 - Veneto Strade	Veneto Strade Spa	A_SPA_BIII2.2b	Fabbricati (altre immobilizzazioni materiali) - non in leasing finanziario	7.843.728,00	0,00
Rettifiche da riclassificazione bilancio da codice civile a armonizzato	103	Rettifiche da Armonizzazione 2020 - Veneto Strade	Veneto Strade Spa	CC_CE_A1	Ricavi delle vendite e delle prestazioni	2.942.157,00	0,00
Rettifiche da riclassificazione bilancio da codice civile a armonizzato	103	Rettifiche da Armonizzazione 2020 - Veneto Strade	Veneto Strade Spa	A_SPA_D1	Ratei attivi	834	0,00
Rettifiche da riclassificazione bilancio da codice civile a armonizzato	103	Rettifiche da Armonizzazione 2020 - Veneto Strade	Veneto Strade Spa	A_SPA_D2	Risconti attivi	5.141.340,00	0,00
Rettifiche da riclassificazione bilancio da codice civile a armonizzato	103	Rettifiche da Armonizzazione 2020 - Veneto Strade	Veneto Strade Spa	A_SPP_EI	Ratei passivi	0	15.758,00
Rettifiche da riclassificazione bilancio da codice civile a armonizzato	103	Rettifiche da Armonizzazione 2020 - Veneto Strade	Veneto Strade Spa	A_SPP_EII1a	Contributi agli investimenti: da altre amministrazioni pubbliche	0	422.117.750,00
Rettifiche da riclassificazione bilancio da codice civile a armonizzato	103	Rettifiche da Armonizzazione 2020 - Veneto Strade	Veneto Strade Spa	A_CE_E25d	Altri oneri straordinari	246.449,00	0,00
Rettifiche da riclassificazione bilancio da codice civile a armonizzato	103	Rettifiche da Armonizzazione 2020 - Veneto Strade	Veneto Strade Spa	A_SPA_BIII2.6	Macchine per ufficio e hardware	136.985,00	0,00
Rettifiche da riclassificazione bilancio da codice civile a armonizzato	103	Rettifiche da Armonizzazione 2020 - Veneto Strade	Veneto Strade Spa	A_CE_E25b	Sopravvenienze passive e insussistenze dell'attivo	363.850,00	0,00
Rettifiche da riclassificazione bilancio da codice civile a armonizzato	103	Rettifiche da Armonizzazione 2020 - Veneto Strade	Veneto Strade Spa	CC_CE_B14	Oneri diversi di gestione	0	610.299,00
Rettifiche da riclassificazione bilancio da codice civile a armonizzato	103	Rettifiche da Armonizzazione 2020 - Veneto Strade	Veneto Strade Spa	CC_CE_A5a	Altri ricavi e proventi: contributi in conto esercizio	40.296.433,00	0,00
Rettifiche da riclassificazione bilancio da codice civile a armonizzato	103	Rettifiche da Armonizzazione 2020 - Veneto Strade	Veneto Strade Spa	A_CE_E24c	Sopravvenienze attive e insussistenze del passivo	0	611.888,00
Rettifiche da riclassificazione bilancio da codice civile a armonizzato	103	Rettifiche da Armonizzazione 2020 - Veneto Strade	Veneto Strade Spa	CC_SPP_E	Ratei e risconti	422.133.508,00	0,00
Rettifiche da riclassificazione bilancio da codice civile a armonizzato	103	Rettifiche da Armonizzazione 2020 - Veneto Strade	Veneto Strade Spa	A_SPA_BIII2.1b	Terreni (altre immobilizzazioni materiali) - non in leasing finanziario	3.085.200,00	0,00
Rettifiche da riclassificazione bilancio da codice civile a armonizzato	103	Rettifiche da Armonizzazione 2020 - Veneto Strade	Veneto Strade Spa	CC_SPA_BII4	Altri beni	0	365.844.740,00

Classe	Articolo	Descrizione articolo	Ente	Codice Conto	Descrizione Conto	Dare	Avere
Rettifiche da riclassificazione bilancio da codice civile a armonizzato	103	Rettifiche da Armonizzazione 2020 - Veneto Strade	Veneto Strade Spa	A_SPA_BIII2.99	Altri beni materiali	4.376,00	0,00
Rettifiche da riclassificazione bilancio da codice civile a armonizzato	103	Rettifiche da Armonizzazione 2020 - Veneto Strade	Veneto Strade Spa	A_SPA_BIII2.5	Mezzi di trasporto	531.089,00	0,00
Rettifiche da riclassificazione bilancio da codice civile a armonizzato	112	Riclassificazione Veneto Sviluppo - valore Partecipazione con metodo PN	Veneto Sviluppo Spa	CC_CE_D18a	Rivalutazioni: di partecipazioni	0	407.839,16
Rettifiche da riclassificazione bilancio da codice civile a armonizzato	112	Riclassificazione Veneto Sviluppo - valore Partecipazione con metodo PN	Veneto Sviluppo Spa	CC_SPA_BIII1a	Partecipazioni in: imprese controllate	407.839,16	0,00
Rettifiche da riclassificazione bilancio da codice civile a armonizzato	112	Riclassificazione Veneto Sviluppo - valore Partecipazione con metodo PN	Veneto Sviluppo Spa	A_CE_RN27_BA	Risultato dell'esercizio	407.839,16	0,00
Rettifiche da riclassificazione bilancio da codice civile a armonizzato	112	Riclassificazione Veneto Sviluppo - valore Partecipazione con metodo PN	Veneto Sviluppo Spa	A_SPP_AIII	Risultato economico dell'esercizio	0	407.839,16
Rettifiche da riclassificazione bilancio da codice civile a armonizzato	143	Riclassificazione - Rivalutazione partecipazione da costo a PN	Infrastrutture Venete Srl	CC_SPA_CIII1	Partecipazioni in imprese controllate	0	18.862,00
Rettifiche da riclassificazione bilancio da codice civile a armonizzato	143	Riclassificazione - Rivalutazione partecipazione da costo a PN	Infrastrutture Venete Srl	A_SPP_AIIId_c/transitorio	Riserva di consolidamento	18.862,00	0,00
Rettifiche da riclassificazione bilancio da codice civile a armonizzato	144	Riclassificazione beni in leasing da metodo patrimoniale a finanziario	Infrastrutture Venete Srl	CC_CE_B10b	Ammortamento delle immobilizzazioni materiali	9.441.581,00	0,00
Rettifiche da riclassificazione bilancio da codice civile a armonizzato	144	Riclassificazione beni in leasing da metodo patrimoniale a finanziario	Infrastrutture Venete Srl	A_CE_RN27_BA	Risultato dell'esercizio	0	3.628.164,00
Rettifiche da riclassificazione bilancio da codice civile a armonizzato	144	Riclassificazione beni in leasing da metodo patrimoniale a finanziario	Infrastrutture Venete Srl	CC_CE_B8	Costi: per godimento di beni di terzi	0	3.187.373,00
Rettifiche da riclassificazione bilancio da codice civile a armonizzato	144	Riclassificazione beni in leasing da metodo patrimoniale a finanziario	Infrastrutture Venete Srl	A_SPP_AIIId_c/transitorio	Riserva di consolidamento	22.012.691,95	0,00
Rettifiche da riclassificazione bilancio da codice civile a armonizzato	144	Riclassificazione beni in leasing da metodo patrimoniale a finanziario	Infrastrutture Venete Srl	A_SPA_BIII2.3a	Impianti e macchinari (altre immobilizzazioni materiali) - di cui in leasing finanziario	59.516.102,00	0,00

Classe	Articolo	Descrizione articolo	Ente	Codice Conto	Descrizione Conto	Dare	Avere
Rettifiche da riclassificazione bilancio da codice civile a armonizzato	144	Riclassificazione beni in leasing da metodo patrimoniale a finanziario	Infrastrutture Venete Srl	A_SPP_AIII	Risultato economico dell'esercizio	3.628.164,00	0,00
Rettifiche da riclassificazione bilancio da codice civile a armonizzato	144	Riclassificazione beni in leasing da metodo patrimoniale a finanziario	Infrastrutture Venete Srl	A_SPP_D1d	Debiti: verso altri finanziatori	0	84.770.193,00
Rettifiche da riclassificazione bilancio da codice civile a armonizzato	144	Riclassificazione beni in leasing da metodo patrimoniale a finanziario	Infrastrutture Venete Srl	A_CE_Cb21a	Interessi passivi	515.495,00	0,00
Rettifiche da riclassificazione bilancio da codice civile a armonizzato	144	Riclassificazione beni in leasing da metodo patrimoniale a finanziario	Infrastrutture Venete Srl	A_SPA_D2	Risconti attivi	0	386.764,95
Rettifiche da riclassificazione bilancio da codice civile a armonizzato	144	Riclassificazione beni in leasing da metodo patrimoniale a finanziario	Infrastrutture Venete Srl	CC_CE_B8	Costi: per godimento di beni di terzi	0	3.141.539,00

Scritture di rettifica e di elisione delle operazioni infragruppo:

Classe	Articolo	Descrizione articolo	Ente	Codice Conto	Descrizione Conto	Dare	Avere
Rettifiche ed Elisioni delle operazioni infragruppo	28	Rettifiche debiti, crediti/debiti Regione Veneto per ESU VE -	Azienda Regionale per il Diritto allo Studio Universitario di Venezia	A_SPA_CII2a	Crediti per trasferimenti e contributi: verso amministrazioni pubbliche	0	10.707,50
Rettifiche ed Elisioni delle operazioni infragruppo	28	Rettifiche debiti, crediti/debiti Regione Veneto per ESU VE -	Azienda Regionale per il Diritto allo Studio Universitario di Venezia	A_SPP_D5d	Altri debiti: altri	10.707,50	0,00
Rettifiche ed Elisioni delle operazioni infragruppo	28	Rettifiche debiti, crediti/debiti Regione Veneto per ESU VE -	REGIONE GIUNTA E CONSIGLIO	A_SPA_CII1b	Altri crediti da tributi	0	186.038,52
Rettifiche ed Elisioni delle operazioni infragruppo	28	Rettifiche debiti, crediti/debiti Regione Veneto per ESU VE -	REGIONE GIUNTA E CONSIGLIO	A_SPP_D4b	Debiti per trasferimenti e contributi: altre amministrazioni pubbliche	186.038,52	0,00
Rettifiche ed Elisioni delle operazioni infragruppo	29	Elisione costi e ricavi ESU VENEZIA/Regione Veneto	Azienda Regionale per il Diritto allo Studio Universitario di Venezia	A_SPP_AIII	Risultato economico dell'esercizio	442.695,23	0,00
Rettifiche ed Elisioni delle operazioni infragruppo	29	Elisione costi e ricavi ESU VENEZIA/Regione Veneto	Azienda Regionale per il Diritto allo Studio Universitario di Venezia	A_SPP_AIIId_c/transitorio	Riserva di consolidamento	0	322.825,94
Rettifiche ed Elisioni delle operazioni infragruppo	29	Elisione costi e ricavi ESU VENEZIA/Regione Veneto	Azienda Regionale per il Diritto allo Studio Universitario di Venezia	A_CE_A3a	Proventi da trasferimenti correnti	2.836.783,20	0,00
Rettifiche ed Elisioni delle operazioni infragruppo	29	Elisione costi e ricavi ESU VENEZIA/Regione Veneto	Azienda Regionale per il Diritto allo Studio Universitario di Venezia	A_CE_RN27_BA	Risultato dell'esercizio	0	442.695,23
Rettifiche ed Elisioni delle operazioni infragruppo	29	Elisione costi e ricavi ESU VENEZIA/Regione Veneto	Azienda Regionale per il Diritto allo Studio Universitario di Venezia	A_SPP_AIIId_c/transitorio	Riserva di consolidamento	0	119.869,29
Rettifiche ed Elisioni delle operazioni infragruppo	29	Elisione costi e ricavi ESU VENEZIA/Regione Veneto	Azienda Regionale per il Diritto allo Studio Universitario di Venezia	A_CE_A3a	Proventi da trasferimenti correnti	119.869,29	0,00
Rettifiche ed Elisioni delle operazioni infragruppo	29	Elisione costi e ricavi ESU VENEZIA/Regione Veneto	REGIONE GIUNTA E CONSIGLIO	A_CE_B12a	Trasferimenti correnti	0	2.513.957,26
Rettifiche ed Elisioni delle operazioni infragruppo	30	Elisione debiti crediti ESU VENEZIA/Regione Veneto	Azienda Regionale per il Diritto allo Studio Universitario di Venezia	A_SPA_CII2a	Crediti per trasferimenti e contributi: verso amministrazioni pubbliche	0	438.350,46
Rettifiche ed Elisioni delle operazioni infragruppo	30	Elisione debiti crediti ESU VENEZIA/Regione Veneto	Azienda Regionale per il Diritto allo Studio Universitario di Venezia	A_SPP_AIIId_c/transitorio	Riserva di consolidamento	0	46.703,44
Rettifiche ed Elisioni delle operazioni infragruppo	30	Elisione debiti crediti ESU VENEZIA/Regione Veneto	REGIONE GIUNTA E CONSIGLIO	A_SPP_D4b	Debiti per trasferimenti e contributi: altre amministrazioni pubbliche	485.053,90	0,00
Rettifiche ed Elisioni delle operazioni infragruppo	72	Elisione debiti e crediti CAV/Regione Giunta Consiglio	Concessioni Autostrade Venete Spa - CAV	CC_SPA_CII5quatera	Crediti: verso altri esigibili entro l'esercizio successivo	0	573,00
Rettifiche ed Elisioni delle operazioni infragruppo	72	Elisione debiti e crediti CAV/Regione Giunta Consiglio	REGIONE GIUNTA E CONSIGLIO	A_SPP_D5d	Altri debiti: altri	573	0,00
Rettifiche ed Elisioni delle operazioni infragruppo	107	Elisione Costi e Ricavi RV con Veneto sviluppo spa	REGIONE GIUNTA E CONSIGLIO	A_CE_B10	Prestazioni di servizi	0	4.332.116,07

Rettifiche ed Elisioni delle operazioni infragruppo	107	Elisione Costi e Ricavi RV con Veneto sviluppo spa	REGIONE GIUNTA E CONSIGLIO	A_CE_E24b	Proventi da trasferimenti in conto capitale	1.720.430,07	0,00
Rettifiche ed Elisioni delle operazioni infragruppo	107	Elisione Costi e Ricavi RV con Veneto sviluppo spa	REGIONE GIUNTA E CONSIGLIO	A_CE_A3c	Contributi agli investimenti	631.251,60	0,00
Rettifiche ed Elisioni delle operazioni infragruppo	107	Elisione Costi e Ricavi RV con Veneto sviluppo spa	Veneto Sviluppo Spa	A_CE_A3a	Proventi da trasferimenti correnti	45.000,00	0,00
Rettifiche ed Elisioni delle operazioni infragruppo	107	Elisione Costi e Ricavi RV con Veneto sviluppo spa	Veneto Sviluppo Spa	A_CE_RN27_BA	Risultato dell'esercizio	0	414.565,60
Rettifiche ed Elisioni delle operazioni infragruppo	107	Elisione Costi e Ricavi RV con Veneto sviluppo spa	Veneto Sviluppo Spa	A_SPP_Alld_c/transitorio	Riserva di consolidamento	0	414.565,60
Rettifiche ed Elisioni delle operazioni infragruppo	107	Elisione Costi e Ricavi RV con Veneto sviluppo spa	Veneto Sviluppo Spa	A_CE_A4c	Ricavi e proventi dalla prestazione di servizi	2.350.000,00	0,00
Rettifiche ed Elisioni delle operazioni infragruppo	107	Elisione Costi e Ricavi RV con Veneto sviluppo spa	Veneto Sviluppo Spa	A_SPP_AIII	Risultato economico dell'esercizio	414.565,60	0,00
Rettifiche ed Elisioni delle operazioni infragruppo	108	Elisione debiti e crediti RV con Veneto Sviluppo spa	REGIONE GIUNTA E CONSIGLIO	A_SPP_D2	Debiti verso fornitori	2.375.545,39	0,00
Rettifiche ed Elisioni delle operazioni infragruppo	108	Elisione debiti e crediti RV con Veneto Sviluppo spa	Veneto Sviluppo Spa	A_SPP_Alld_c/transitorio	Riserva di consolidamento	305.089,61	0,00
Rettifiche ed Elisioni delle operazioni infragruppo	108	Elisione debiti e crediti RV con Veneto Sviluppo spa	Veneto Sviluppo Spa	CC_SPA_CII4a	Crediti: verso imprese controllanti esigibili entro l'esercizio successivo	0	2.680.635,00
Rettifiche ed Elisioni delle operazioni infragruppo	119	Elisione debiti e crediti ATER RO/RV	A.T.E.R. Rovigo	A_SPA_CII2a	Crediti per trasferimenti e contributi: verso amministrazioni pubbliche	0	1.787.202,00
Rettifiche ed Elisioni delle operazioni infragruppo	119	Elisione debiti e crediti ATER RO/RV	A.T.E.R. Rovigo	A_SPP_D5d	Altri debiti: altri	304.553,04	0,00
Rettifiche ed Elisioni delle operazioni infragruppo	119	Elisione debiti e crediti ATER RO/RV	REGIONE GIUNTA E CONSIGLIO	A_SPP_D4e	Debiti per trasferimenti e contributi: altri soggetti	700.000,00	0,00
Rettifiche ed Elisioni delle operazioni infragruppo	119	Elisione debiti e crediti ATER RO/RV	REGIONE GIUNTA E CONSIGLIO	A_SPA_CII2d	Crediti per trasferimenti e contributi: verso altri soggetti	0	304.553,04
Rettifiche ed Elisioni delle operazioni infragruppo	119	Elisione debiti e crediti ATER RO/RV	REGIONE GIUNTA E CONSIGLIO	A_SPP_D4b	Debiti per trasferimenti e contributi: altre amministrazioni pubbliche	804.300,00	0,00
Rettifiche ed Elisioni delle operazioni infragruppo	119	Elisione debiti e crediti ATER RO/RV	REGIONE GIUNTA E CONSIGLIO	A_SPP_D4c	Debiti per trasferimenti e contributi: imprese controllate	282.902,00	0,00
Rettifiche ed Elisioni delle operazioni infragruppo	120	Elisione costi e ricavi ATER RO/ RV	A.T.E.R. Rovigo	A_SPP_Alld_c/transitorio	Riserva di consolidamento	0	822.902,00
Rettifiche ed Elisioni delle operazioni infragruppo	120	Elisione costi e ricavi ATER RO/ RV	A.T.E.R. Rovigo	A_CE_RN27_BA	Risultato dell'esercizio	964.300,00	0,00
Rettifiche ed Elisioni delle operazioni infragruppo	120	Elisione costi e ricavi ATER RO/ RV	A.T.E.R. Rovigo	A_SPP_AIII	Risultato economico dell'esercizio	0	964.300,00
Rettifiche ed Elisioni delle operazioni infragruppo	120	Elisione costi e ricavi ATER RO/ RV	A.T.E.R. Rovigo	A_SPP_AIIb	Riserve: da capitale	1.787.202,00	0,00
Rettifiche ed Elisioni delle operazioni infragruppo	120	Elisione costi e ricavi ATER RO/ RV	A.T.E.R. Rovigo	A_CE_B18	Oneri diversi di gestione	0	304.553,04
Rettifiche ed Elisioni delle operazioni infragruppo	120	Elisione costi e ricavi ATER RO/ RV	REGIONE GIUNTA E CONSIGLIO	A_CE_A3a	Proventi da trasferimenti correnti	304.553,04	0,00
Rettifiche ed Elisioni delle operazioni infragruppo	120	Elisione costi e ricavi ATER RO/ RV	REGIONE GIUNTA E CONSIGLIO	A_CE_B12c	Contributi agli investimenti ad altri soggetti	0	700.000,00
Rettifiche ed Elisioni delle operazioni infragruppo	120	Elisione costi e ricavi ATER RO/ RV	REGIONE GIUNTA E CONSIGLIO	A_CE_B12b	Contributi agli investimenti ad altre Amministrazioni pubbliche	0	264.300,00
Rettifiche ed Elisioni delle operazioni infragruppo	123	Elisione debiti e crediti ATER TV/RV	A.T.E.R. Treviso	A_SPP_D5d	Altri debiti: altri	488.781,00	0,00
Rettifiche ed Elisioni delle operazioni infragruppo	123	Elisione debiti e crediti ATER TV/RV	A.T.E.R. Treviso	A_SPA_CII4c	Altri crediti: altri	0	822.473,82



Rettifiche ed Elisioni delle operazioni infragruppo	123	Elisione debiti e crediti ATER TV/RV	REGIONE GIUNTA E CONSIGLIO	A_SPA_CII2d	Crediti per trasferimenti e contributi: verso altri soggetti	0	488.781,00
Rettifiche ed Elisioni delle operazioni infragruppo	123	Elisione debiti e crediti ATER TV/RV	REGIONE GIUNTA E CONSIGLIO	A_SPP_D4c	Debiti per trasferimenti e contributi: imprese controllate	3.600,00	0,00
Rettifiche ed Elisioni delle operazioni infragruppo	123	Elisione debiti e crediti ATER TV/RV	REGIONE GIUNTA E CONSIGLIO	A_SPP_D4b	Debiti per trasferimenti e contributi: altre amministrazioni pubbliche	818.873,82	0,00
Rettifiche ed Elisioni delle operazioni infragruppo	124	Elisione costi e ricavi ATER TV/RV	A.T.E.R. Treviso	A_SPP_AIIb	Riserve: da capitale	1.171.655,37	0,00
Rettifiche ed Elisioni delle operazioni infragruppo	124	Elisione costi e ricavi ATER TV/RV	A.T.E.R. Treviso	A_CE_RN27_BA	Risultato dell'esercizio	0	1.957.361,90
Rettifiche ed Elisioni delle operazioni infragruppo	124	Elisione costi e ricavi ATER TV/RV	A.T.E.R. Treviso	A_CE_A3c	Contributi agli investimenti	3.115.079,00	0,00
Rettifiche ed Elisioni delle operazioni infragruppo	124	Elisione costi e ricavi ATER TV/RV	A.T.E.R. Treviso	A_SPP_AIIb	Riserve: da capitale	0	3.115.079,00
Rettifiche ed Elisioni delle operazioni infragruppo	124	Elisione costi e ricavi ATER TV/RV	A.T.E.R. Treviso	A_SPP_AIII	Risultato economico dell'esercizio	1.957.361,90	0,00
Rettifiche ed Elisioni delle operazioni infragruppo	124	Elisione costi e ricavi ATER TV/RV	A.T.E.R. Treviso	A_SPP_AIIId_c/transitorio	Riserva di consolidamento	0	13.938,27
Rettifiche ed Elisioni delle operazioni infragruppo	124	Elisione costi e ricavi ATER TV/RV	A.T.E.R. Treviso	A_CE_B18	Oneri diversi di gestione	0	488.781,00
Rettifiche ed Elisioni delle operazioni infragruppo	124	Elisione costi e ricavi ATER TV/RV	REGIONE GIUNTA E CONSIGLIO	A_CE_B12b	Contributi agli investimenti ad altre Amministrazioni pubbliche	0	1.171.655,37
Rettifiche ed Elisioni delle operazioni infragruppo	124	Elisione costi e ricavi ATER TV/RV	REGIONE GIUNTA E CONSIGLIO	A_CE_A3a	Proventi da trasferimenti correnti	502.719,27	0,00
Rettifiche ed Elisioni delle operazioni infragruppo	126	Scrittura di rettifica - adeguamento credito ad asseverazione ATER RO	REGIONE GIUNTA E CONSIGLIO	A_SPP_D4c	Debiti per trasferimenti e contributi: imprese controllate	8.393,18	0,00
Rettifiche ed Elisioni delle operazioni infragruppo	126	Scrittura di rettifica - adeguamento credito ad asseverazione ATER RO	REGIONE GIUNTA E CONSIGLIO	A_CE_RN27_BA	Risultato dell'esercizio	8.393,18	0,00
Rettifiche ed Elisioni delle operazioni infragruppo	126	Scrittura di rettifica - adeguamento credito ad asseverazione ATER RO	REGIONE GIUNTA E CONSIGLIO	A_SPP_AIII	Risultato economico dell'esercizio	0	8.393,18
Rettifiche ed Elisioni delle operazioni infragruppo	126	Scrittura di rettifica - adeguamento credito ad asseverazione ATER RO	REGIONE GIUNTA E CONSIGLIO	A_CE_E24c	Sopravvenienze attive e insussistenze del passivo	0	8.393,18
Rettifiche ed Elisioni delle operazioni infragruppo	127	Scrittura di rettifica - adeguamento credito ad asseverazione ATER TV	REGIONE GIUNTA E CONSIGLIO	A_SPA_CII2d	Crediti per trasferimenti e contributi: verso altri soggetti	0	3.533,68
Rettifiche ed Elisioni delle operazioni infragruppo	127	Scrittura di rettifica - adeguamento credito ad asseverazione ATER TV	REGIONE GIUNTA E CONSIGLIO	A_CE_RN27_BA	Risultato dell'esercizio	0	3.533,68
Rettifiche ed Elisioni delle operazioni infragruppo	127	Scrittura di rettifica - adeguamento credito ad asseverazione ATER TV	REGIONE GIUNTA E CONSIGLIO	A_SPP_AIII	Risultato economico dell'esercizio	3.533,68	0,00
Rettifiche ed Elisioni delle operazioni infragruppo	127	Scrittura di rettifica - adeguamento credito ad asseverazione ATER TV	REGIONE GIUNTA E CONSIGLIO	A_CE_A3a	Proventi da trasferimenti correnti	3.533,68	0,00
Rettifiche ed Elisioni delle operazioni infragruppo	128	Scrittura di rettifica - storno scrittura compensativa costi/ricavi ATER VR	REGIONE GIUNTA E CONSIGLIO	A_CE_A8	Altri ricavi e proventi diversi	4.294,72	0,00
Rettifiche ed Elisioni delle operazioni infragruppo	128	Scrittura di rettifica - storno scrittura compensativa costi/ricavi ATER VR	REGIONE GIUNTA E CONSIGLIO	A_CE_B10	Prestazioni di servizi	0	4.294,72
Rettifiche ed Elisioni delle operazioni infragruppo	129	Elisione crediti e debiti ATER VR/RV	A.T.E.R. Verona	A_SPA_CII2a	Crediti per trasferimenti e contributi: verso amministrazioni pubbliche	0	2.372.179,00
Rettifiche ed Elisioni delle operazioni infragruppo	129	Elisione crediti e debiti ATER VR/RV	A.T.E.R. Verona	A_SPP_D5d	Altri debiti: altri	495.573,79	0,00

Rettifiche ed Elisioni delle operazioni infragruppo	129	Elisione crediti e debiti ATER VR/RV	REGIONE GIUNTA E CONSIGLIO	A_SPP_D4c	Debiti per trasferimenti e contributi: imprese controllate	820.106,63	0,00
Rettifiche ed Elisioni delle operazioni infragruppo	129	Elisione crediti e debiti ATER VR/RV	REGIONE GIUNTA E CONSIGLIO	A_SPP_D2	Debiti verso fornitori	295,52	0,00
Rettifiche ed Elisioni delle operazioni infragruppo	129	Elisione crediti e debiti ATER VR/RV	REGIONE GIUNTA E CONSIGLIO	A_SPP_D4e	Debiti per trasferimenti e contributi: altri soggetti	181.800,71	0,00
Rettifiche ed Elisioni delle operazioni infragruppo	129	Elisione crediti e debiti ATER VR/RV	REGIONE GIUNTA E CONSIGLIO	A_SPA_CII2d	Crediti per trasferimenti e contributi: verso altri soggetti	0	495.573,79
Rettifiche ed Elisioni delle operazioni infragruppo	129	Elisione crediti e debiti ATER VR/RV	REGIONE GIUNTA E CONSIGLIO	A_SPP_D4b	Debiti per trasferimenti e contributi: altre amministrazioni pubbliche	1.369.976,14	0,00
Rettifiche ed Elisioni delle operazioni infragruppo	130	Elisione costi e ricavi ATER VR/RV	A.T.E.R. Verona	A_SPP_AIIb	Riserve: da capitale	1.598.979,32	0,00
Rettifiche ed Elisioni delle operazioni infragruppo	130	Elisione costi e ricavi ATER VR/RV	A.T.E.R. Verona	A_CE_A3b	Quota annuale di contributi agli investimenti	3.473.616,00	0,00
Rettifiche ed Elisioni delle operazioni infragruppo	130	Elisione costi e ricavi ATER VR/RV	A.T.E.R. Verona	A_SPP_AIII	Risultato economico dell'esercizio	1.874.636,68	0,00
Rettifiche ed Elisioni delle operazioni infragruppo	130	Elisione costi e ricavi ATER VR/RV	A.T.E.R. Verona	A_SPP_AIIb	Riserve: da capitale	0	3.473.616,00
Rettifiche ed Elisioni delle operazioni infragruppo	130	Elisione costi e ricavi ATER VR/RV	A.T.E.R. Verona	A_CE_RN27_BA	Risultato dell'esercizio	0	1.874.636,68
Rettifiche ed Elisioni delle operazioni infragruppo	130	Elisione costi e ricavi ATER VR/RV	A.T.E.R. Verona	A_CE_B18	Oneri diversi di gestione	0	495.573,79
Rettifiche ed Elisioni delle operazioni infragruppo	130	Elisione costi e ricavi ATER VR/RV	REGIONE GIUNTA E CONSIGLIO	A_CE_B12c	Contributi agli investimenti ad altri soggetti	0	697.204,20
Rettifiche ed Elisioni delle operazioni infragruppo	130	Elisione costi e ricavi ATER VR/RV	REGIONE GIUNTA E CONSIGLIO	A_CE_B12b	Contributi agli investimenti ad altre Amministrazioni pubbliche	0	856.257,50
Rettifiche ed Elisioni delle operazioni infragruppo	130	Elisione costi e ricavi ATER VR/RV	REGIONE GIUNTA E CONSIGLIO	A_CE_B12c	Contributi agli investimenti ad altri soggetti	0	45.517,62
Rettifiche ed Elisioni delle operazioni infragruppo	130	Elisione costi e ricavi ATER VR/RV	REGIONE GIUNTA E CONSIGLIO	A_CE_A3a	Proventi da trasferimenti correnti	495.573,79	0,00
Rettifiche ed Elisioni delle operazioni infragruppo	132	Storno scrittura contributi c/impianti ATER PD	A.T.E.R. Padova	A_SPP_AIIb	Riserve: da capitale	0	3.600,00
Rettifiche ed Elisioni delle operazioni infragruppo	132	Storno scrittura contributi c/impianti ATER PD	A.T.E.R. Padova	A_SPA_BI3	Diritti di brevetto ed utilizzazione opere dell'ingegno	3.600,00	0,00
Rettifiche ed Elisioni delle operazioni infragruppo	133	Elisione Crediti e Debiti ATER PD/RV	A.T.E.R. Padova	A_SPA_CII4c	Altri crediti: altri	0	2.938.455,00
Rettifiche ed Elisioni delle operazioni infragruppo	133	Elisione Crediti e Debiti ATER PD/RV	A.T.E.R. Padova	A_SPP_D5d	Altri debiti: altri	698.200,22	0,00
Rettifiche ed Elisioni delle operazioni infragruppo	133	Elisione Crediti e Debiti ATER PD/RV	REGIONE GIUNTA E CONSIGLIO	A_SPA_CII2d	Crediti per trasferimenti e contributi: verso altri soggetti	0	698.200,22
Rettifiche ed Elisioni delle operazioni infragruppo	133	Elisione Crediti e Debiti ATER PD/RV	REGIONE GIUNTA E CONSIGLIO	A_SPP_D4c	Debiti per trasferimenti e contributi: imprese controllate	1.130.128,26	0,00
Rettifiche ed Elisioni delle operazioni infragruppo	133	Elisione Crediti e Debiti ATER PD/RV	REGIONE GIUNTA E CONSIGLIO	A_SPP_D4b	Debiti per trasferimenti e contributi: altre amministrazioni pubbliche	1.808.326,74	0,00
Rettifiche ed Elisioni delle operazioni infragruppo	134	Elisione costi e ricavi ATER PD/RV	A.T.E.R. Padova	A_SPP_AIIb	Riserve: da capitale	0	4.437.365,39
Rettifiche ed Elisioni delle operazioni infragruppo	134	Elisione costi e ricavi ATER PD/RV	A.T.E.R. Padova	A_SPP_AIII	Risultato economico dell'esercizio	570.834,47	0,00
Rettifiche ed Elisioni delle operazioni infragruppo	134	Elisione costi e ricavi ATER PD/RV	A.T.E.R. Padova	A_CE_RN27_BA	Risultato dell'esercizio	0	570.834,47

Rettifiche ed Elisioni delle operazioni infragruppo	134	Elisione costi e ricavi ATER PD/RV	A.T.E.R. Padova	A_CE_A8	Altri ricavi e proventi diversi	4.437.365,39	0,00
Rettifiche ed Elisioni delle operazioni infragruppo	134	Elisione costi e ricavi ATER PD/RV	A.T.E.R. Padova	A_SPP_AIIb	Riserve: da capitale	3.866.530,92	0,00
Rettifiche ed Elisioni delle operazioni infragruppo	134	Elisione costi e ricavi ATER PD/RV	A.T.E.R. Padova	A_CE_B18	Oneri diversi di gestione	0	698.200,22
Rettifiche ed Elisioni delle operazioni infragruppo	134	Elisione costi e ricavi ATER PD/RV	REGIONE GIUNTA E CONSIGLIO	A_CE_B12c	Contributi agli investimenti ad altri soggetti	0	1.678.830,92
Rettifiche ed Elisioni delle operazioni infragruppo	134	Elisione costi e ricavi ATER PD/RV	REGIONE GIUNTA E CONSIGLIO	A_CE_A3a	Proventi da trasferimenti correnti	698.200,22	0,00
Rettifiche ed Elisioni delle operazioni infragruppo	134	Elisione costi e ricavi ATER PD/RV	REGIONE GIUNTA E CONSIGLIO	A_CE_B12b	Contributi agli investimenti ad altre Amministrazioni pubbliche	0	2.187.700,00
Rettifiche ed Elisioni delle operazioni infragruppo	136	Scritture di rettifica RV/Ater TV	REGIONE GIUNTA E CONSIGLIO	A_CE_A8	Altri ricavi e proventi diversi	8.530,73	0,00
Rettifiche ed Elisioni delle operazioni infragruppo	136	Scritture di rettifica RV/Ater TV	REGIONE GIUNTA E CONSIGLIO	A_CE_B10	Prestazioni di servizi	0	8.530,73
Rettifiche ed Elisioni delle operazioni infragruppo	137	Scrittura di rettifica RV/Ater Pd	REGIONE GIUNTA E CONSIGLIO	A_CE_B10	Prestazioni di servizi	0	4.430,28
Rettifiche ed Elisioni delle operazioni infragruppo	137	Scrittura di rettifica RV/Ater Pd	REGIONE GIUNTA E CONSIGLIO	A_CE_A8	Altri ricavi e proventi diversi	4.430,28	0,00
Rettifiche ed Elisioni delle operazioni infragruppo	138	Scritture di rettifica Infrastrutture Venete/Rv	Infrastrutture Venete Srl	CC_SPA_CII4a	Crediti: verso imprese controllanti esigibili entro l'esercizio successivo	0	3.733.634,31
Rettifiche ed Elisioni delle operazioni infragruppo	138	Scritture di rettifica Infrastrutture Venete/Rv	Infrastrutture Venete Srl	A_SPP_EII3	Altri risconti passivi	2.820.000,00	0,00
Rettifiche ed Elisioni delle operazioni infragruppo	138	Scritture di rettifica Infrastrutture Venete/Rv	Infrastrutture Venete Srl	A_CE_RN27_BA	Risultato dell'esercizio	0	703.634,31
Rettifiche ed Elisioni delle operazioni infragruppo	138	Scritture di rettifica Infrastrutture Venete/Rv	Infrastrutture Venete Srl	CC_SPA_CII4a	Crediti: verso imprese controllanti esigibili entro l'esercizio successivo	210.000,00	0,00
Rettifiche ed Elisioni delle operazioni infragruppo	138	Scritture di rettifica Infrastrutture Venete/Rv	Infrastrutture Venete Srl	A_SPP_AIII	Risultato economico dell'esercizio	703.634,31	0,00
Rettifiche ed Elisioni delle operazioni infragruppo	138	Scritture di rettifica Infrastrutture Venete/Rv	Infrastrutture Venete Srl	CC_CE_A5a	Altri ricavi e proventi: contributi in conto esercizio	0	210.000,00
Rettifiche ed Elisioni delle operazioni infragruppo	138	Scritture di rettifica Infrastrutture Venete/Rv	Infrastrutture Venete Srl	A_CE_A3a	Proventi da trasferimenti correnti	913.634,31	0,00
Rettifiche ed Elisioni delle operazioni infragruppo	139	Scritture di rettifica Regione/Infrastrutture Venete srl	REGIONE GIUNTA E CONSIGLIO	A_SPA_CII4c	Altri crediti: altri	124.169,00	0,00
Rettifiche ed Elisioni delle operazioni infragruppo	139	Scritture di rettifica Regione/Infrastrutture Venete srl	REGIONE GIUNTA E CONSIGLIO	A_SPP_AIII	Risultato economico dell'esercizio	0	124.169,00
Rettifiche ed Elisioni delle operazioni infragruppo	139	Scritture di rettifica Regione/Infrastrutture Venete srl	REGIONE GIUNTA E CONSIGLIO	A_CE_RN27_BA	Risultato dell'esercizio	124.169,00	0,00
Rettifiche ed Elisioni delle operazioni infragruppo	139	Scritture di rettifica Regione/Infrastrutture Venete srl	REGIONE GIUNTA E CONSIGLIO	A_CE_A8	Altri ricavi e proventi diversi	0	124.169,00
Rettifiche ed Elisioni delle operazioni infragruppo	140	Elisione crediti e debiti Infrastrutture Venete srl/RV	Infrastrutture Venete Srl	CC_SPP_D11a	Debiti verso controllanti esigibili entro l'esercizio successivo	2.289.720,00	0,00
Rettifiche ed Elisioni delle operazioni infragruppo	140	Elisione crediti e debiti Infrastrutture Venete srl/RV	Infrastrutture Venete Srl	CC_SPP_D11a	Debiti verso controllanti esigibili entro l'esercizio successivo	54.569,00	0,00
Rettifiche ed Elisioni delle operazioni infragruppo	140	Elisione crediti e debiti Infrastrutture Venete srl/RV	Infrastrutture Venete Srl	CC_SPP_D11a	Debiti verso controllanti esigibili entro l'esercizio successivo	11.600,00	0,00

Rettifiche ed Elisioni delle operazioni infragruppo	140	Elisione crediti e debiti Infrastrutture Venete srl/RV	Infrastrutture Venete Srl	CC_SPP_D11b	Debiti verso controllanti esigibili oltre l'esercizio successivo	58.000,00	0,00
Rettifiche ed Elisioni delle operazioni infragruppo	140	Elisione crediti e debiti Infrastrutture Venete srl/RV	Infrastrutture Venete Srl	CC_SPA_CII4a	Crediti verso imprese controllanti esigibili entro l'esercizio successivo	0	7.649.175,69
Rettifiche ed Elisioni delle operazioni infragruppo	140	Elisione crediti e debiti Infrastrutture Venete srl/RV	Infrastrutture Venete Srl	A_SPP_AIIId_c/transitorio	Riserva di consolidamento	0	411.444,07
Rettifiche ed Elisioni delle operazioni infragruppo	140	Elisione crediti e debiti Infrastrutture Venete srl/RV	REGIONE GIUNTA E CONSIGLIO	A_SPA_CII2b	Crediti per trasferimenti e contributi: imprese controllate	0	2.289.720,00
Rettifiche ed Elisioni delle operazioni infragruppo	140	Elisione crediti e debiti Infrastrutture Venete srl/RV	REGIONE GIUNTA E CONSIGLIO	A_SPA_CII4c	Altri crediti: altri	0	124.169,00
Rettifiche ed Elisioni delle operazioni infragruppo	140	Elisione crediti e debiti Infrastrutture Venete srl/RV	REGIONE GIUNTA E CONSIGLIO	A_SPP_D2	Debiti verso fornitori	559.520,96	0,00
Rettifiche ed Elisioni delle operazioni infragruppo	140	Elisione crediti e debiti Infrastrutture Venete srl/RV	REGIONE GIUNTA E CONSIGLIO	A_SPP_D4c	Debiti per trasferimenti e contributi: imprese controllate	7.501.098,80	0,00
Rettifiche ed Elisioni delle operazioni infragruppo	141	Elisione costi e ricavi Infrastrutture Venete srl/RV	Infrastrutture Venete Srl	A_CE_E25b	Sopravvenienze passive e insussistenze dell'attivo	0	58.000,00
Rettifiche ed Elisioni delle operazioni infragruppo	141	Elisione costi e ricavi Infrastrutture Venete srl/RV	Infrastrutture Venete Srl	CC_CE_B14	Oneri diversi di gestione	0	11.600,00
Rettifiche ed Elisioni delle operazioni infragruppo	141	Elisione costi e ricavi Infrastrutture Venete srl/RV	Infrastrutture Venete Srl	A_CE_A3a	Proventi da trasferimenti correnti	186.784.740,69	0,00
Rettifiche ed Elisioni delle operazioni infragruppo	141	Elisione costi e ricavi Infrastrutture Venete srl/RV	Infrastrutture Venete Srl	A_CE_A4c	Ricavi e proventi dalla prestazione di servizi	2.035.820,00	0,00
Rettifiche ed Elisioni delle operazioni infragruppo	141	Elisione costi e ricavi Infrastrutture Venete srl/RV	Infrastrutture Venete Srl	A_CE_RN27_BA	Risultato dell'esercizio	19.516.237,18	0,00
Rettifiche ed Elisioni delle operazioni infragruppo	141	Elisione costi e ricavi Infrastrutture Venete srl/RV	Infrastrutture Venete Srl	CC_CE_A5a	Altri ricavi e proventi: contributi in conto esercizio	3.351.539,00	0,00
Rettifiche ed Elisioni delle operazioni infragruppo	141	Elisione costi e ricavi Infrastrutture Venete srl/RV	Infrastrutture Venete Srl	A_CE_A3a	Proventi da trasferimenti correnti	0	2.289.720,00
Rettifiche ed Elisioni delle operazioni infragruppo	141	Elisione costi e ricavi Infrastrutture Venete srl/RV	Infrastrutture Venete Srl	A_SPP_EII3	Altri risconti passivi	49.179.183,00	0,00
Rettifiche ed Elisioni delle operazioni infragruppo	141	Elisione costi e ricavi Infrastrutture Venete srl/RV	Infrastrutture Venete Srl	A_CE_A3b	Quota annuale di contributi agli investimenti	4.828.683,00	0,00
Rettifiche ed Elisioni delle operazioni infragruppo	141	Elisione costi e ricavi Infrastrutture Venete srl/RV	Infrastrutture Venete Srl	A_SPP_AIII	Risultato economico dell'esercizio	0	19.516.237,18
Rettifiche ed Elisioni delle operazioni infragruppo	141	Elisione costi e ricavi Infrastrutture Venete srl/RV	Infrastrutture Venete Srl	A_SPP_AIIId_c/transitorio	Riserva di consolidamento	0	29.662.945,82
Rettifiche ed Elisioni delle operazioni infragruppo	141	Elisione costi e ricavi Infrastrutture Venete srl/RV	Infrastrutture Venete Srl	CC_CE_B9a	Costi per il personale: salari e stipendi	0	54.569,00
Rettifiche ed Elisioni delle operazioni infragruppo	141	Elisione costi e ricavi Infrastrutture Venete srl/RV	REGIONE GIUNTA E CONSIGLIO	A_CE_B10	Prestazioni di servizi	0	5.184.787,24
Rettifiche ed Elisioni delle operazioni infragruppo	141	Elisione costi e ricavi Infrastrutture Venete srl/RV	REGIONE GIUNTA E CONSIGLIO	A_CE_B12a	Trasferimenti correnti	0	193.709.729,48
Rettifiche ed Elisioni delle operazioni infragruppo	141	Elisione costi e ricavi Infrastrutture Venete srl/RV	REGIONE GIUNTA E CONSIGLIO	A_CE_A3a	Proventi da trasferimenti correnti	2.289.720,00	0,00
Rettifiche ed Elisioni delle operazioni infragruppo	141	Elisione costi e ricavi Infrastrutture Venete srl/RV	REGIONE GIUNTA E CONSIGLIO	A_CE_B12c	Contributi agli investimenti ad altri soggetti	0	17.622.503,15
Rettifiche ed Elisioni delle operazioni infragruppo	141	Elisione costi e ricavi Infrastrutture Venete srl/RV	REGIONE GIUNTA E CONSIGLIO	A_CE_A8	Altri ricavi e proventi diversi	124.169,00	0,00
Rettifiche ed Elisioni delle operazioni infragruppo	142	Rettifica conti d'ordine Infrastrutture Venete srl	Infrastrutture Venete Srl	A_SP_CDO_1	Impegni su esercizi futuri	95.749.263,00	0,00
Rettifiche ed Elisioni delle operazioni infragruppo	142	Rettifica conti d'ordine Infrastrutture Venete srl	Infrastrutture Venete Srl	A_SP_CDO_2	Beni di terzi in uso	1.560.993,63	0,00
Rettifiche ed Elisioni delle operazioni infragruppo	142	Rettifica conti d'ordine Infrastrutture Venete srl	Infrastrutture Venete Srl	A_SP_CDO_QUAD	CONTO D'ORDINE DI QUADRATURA	0	97.310.256,63

Rettifiche ed Elisioni delle operazioni infragruppo	146	Elisioni Debiti e Crediti Immobiliare Marco Polo /RV	Immobiliare Marco Polo Srl	CC_SPA_CII4a	Crediti: verso imprese controllanti esigibili entro l'esercizio successivo	0	69,00
Rettifiche ed Elisioni delle operazioni infragruppo	146	Elisioni Debiti e Crediti Immobiliare Marco Polo /RV	REGIONE GIUNTA E CONSIGLIO	A_SPP_D2	Debiti verso fornitori	69	0,00
Rettifiche ed Elisioni delle operazioni infragruppo	147	Elisione costi e ricavi Immobilizzare Marco Polo / RV	Immobiliare Marco Polo Srl	A_CE_A4c	Ricavi e proventi dalla prestazione di servizi	380.000,00	0,00
Rettifiche ed Elisioni delle operazioni infragruppo	147	Elisione costi e ricavi Immobilizzare Marco Polo / RV	Immobiliare Marco Polo Srl	A_CE_A4a	Proventi derivanti dalla gestione dei beni	537.069,00	0,00
Rettifiche ed Elisioni delle operazioni infragruppo	147	Elisione costi e ricavi Immobilizzare Marco Polo / RV	Immobiliare Marco Polo Srl	A_CE_A4c	Ricavi e proventi dalla prestazione di servizi	3.052,50	0,00
Rettifiche ed Elisioni delle operazioni infragruppo	147	Elisione costi e ricavi Immobilizzare Marco Polo / RV	REGIONE GIUNTA E CONSIGLIO	A_CE_B10	Prestazioni di servizi	0	380.000,00
Rettifiche ed Elisioni delle operazioni infragruppo	147	Elisione costi e ricavi Immobilizzare Marco Polo / RV	REGIONE GIUNTA E CONSIGLIO	A_CE_B18	Oneri diversi di gestione	0	3.052,50
Rettifiche ed Elisioni delle operazioni infragruppo	147	Elisione costi e ricavi Immobilizzare Marco Polo / RV	REGIONE GIUNTA E CONSIGLIO	A_CE_B11	Utilizzo beni di terzi	0	537.069,00
Rettifiche ed Elisioni delle operazioni infragruppo	149	Elisione crediti e debiti ATER BL/RV	A.T.E.R. Belluno	A_SPA_CII2a	Crediti per trasferimenti e contributi: verso amministrazioni pubbliche	0	629.993,92
Rettifiche ed Elisioni delle operazioni infragruppo	149	Elisione crediti e debiti ATER BL/RV	A.T.E.R. Belluno	A_SPP_D5d	Altri debiti: altri	220.780,89	0,00
Rettifiche ed Elisioni delle operazioni infragruppo	149	Elisione crediti e debiti ATER BL/RV	REGIONE GIUNTA E CONSIGLIO	A_SPP_D4e	Debiti per trasferimenti e contributi: altri soggetti	157.200,00	0,00
Rettifiche ed Elisioni delle operazioni infragruppo	149	Elisione crediti e debiti ATER BL/RV	REGIONE GIUNTA E CONSIGLIO	A_SPP_D4b	Debiti per trasferimenti e contributi: altre amministrazioni pubbliche	422.500,00	0,00
Rettifiche ed Elisioni delle operazioni infragruppo	149	Elisione crediti e debiti ATER BL/RV	REGIONE GIUNTA E CONSIGLIO	A_SPP_D4c	Debiti per trasferimenti e contributi: imprese controllate	50.293,92	0,00
Rettifiche ed Elisioni delle operazioni infragruppo	149	Elisione crediti e debiti ATER BL/RV	REGIONE GIUNTA E CONSIGLIO	A_SPA_CII2d	Crediti per trasferimenti e contributi: verso altri soggetti	0	220.780,89
Rettifiche ed Elisioni delle operazioni infragruppo	150	Elisione costi e ricavi ATER BL/RV	A.T.E.R. Belluno	A_SPP_AIIb	Riserve: da capitale	492.400,00	0,00
Rettifiche ed Elisioni delle operazioni infragruppo	150	Elisione costi e ricavi ATER BL/RV	A.T.E.R. Belluno	A_CE_A8	Altri ricavi e proventi diversi	1.700.008,00	0,00
Rettifiche ed Elisioni delle operazioni infragruppo	150	Elisione costi e ricavi ATER BL/RV	A.T.E.R. Belluno	A_SPP_AIIb	Riserve: da capitale	0	1.700.008,00
Rettifiche ed Elisioni delle operazioni infragruppo	150	Elisione costi e ricavi ATER BL/RV	A.T.E.R. Belluno	A_SPP_AIII	Risultato economico dell'esercizio	1.207.608,00	0,00
Rettifiche ed Elisioni delle operazioni infragruppo	150	Elisione costi e ricavi ATER BL/RV	A.T.E.R. Belluno	A_CE_B18	Oneri diversi di gestione	0	220.780,89
Rettifiche ed Elisioni delle operazioni infragruppo	150	Elisione costi e ricavi ATER BL/RV	A.T.E.R. Belluno	A_CE_RN27_BA	Risultato dell'esercizio	0	1.207.608,00
Rettifiche ed Elisioni delle operazioni infragruppo	150	Elisione costi e ricavi ATER BL/RV	REGIONE GIUNTA E CONSIGLIO	A_CE_A3a	Proventi da trasferimenti correnti	220.780,89	0,00
Rettifiche ed Elisioni delle operazioni infragruppo	150	Elisione costi e ricavi ATER BL/RV	REGIONE GIUNTA E CONSIGLIO	A_CE_B12c	Contributi agli investimenti ad altri soggetti	0	492.400,00
Rettifiche ed Elisioni delle operazioni infragruppo	152	Elisione debiti e crediti Sistemi Territoriali / RV	REGIONE GIUNTA E CONSIGLIO	A_SPP_D2	Debiti verso fornitori	30.317,00	0,00
Rettifiche ed Elisioni delle operazioni infragruppo	152	Elisione debiti e crediti Sistemi Territoriali / RV	Sistemi Territoriali Spa	CC_SPA_CII4a	Crediti: verso imprese controllanti esigibili entro l'esercizio successivo	0	30.317,00
Rettifiche ed Elisioni delle operazioni infragruppo	153	Elisione costi e ricavi Sistemi Territoriali / RV	REGIONE GIUNTA E CONSIGLIO	A_CE_B10	Prestazioni di servizi	0	199.257,80

Rettifiche ed Elisioni delle operazioni infragruppo	153	Elisione costi e ricavi Sistemi Territoriali / RV	Sistemi Territoriali Spa	A_CE_RN27_BA	Risultato dell'esercizio	152.741,80	0,00
Rettifiche ed Elisioni delle operazioni infragruppo	153	Elisione costi e ricavi Sistemi Territoriali / RV	Sistemi Territoriali Spa	A_SPP_AIII	Risultato economico dell'esercizio	0	152.741,80
Rettifiche ed Elisioni delle operazioni infragruppo	153	Elisione costi e ricavi Sistemi Territoriali / RV	Sistemi Territoriali Spa	A_SPP_AIIId_c/transitorio	Riserva di consolidamento	152.741,80	0,00
Rettifiche ed Elisioni delle operazioni infragruppo	153	Elisione costi e ricavi Sistemi Territoriali / RV	Sistemi Territoriali Spa	A_CE_A4c	Ricavi e proventi dalla prestazione di servizi	46.516,00	0,00
Rettifiche ed Elisioni delle operazioni infragruppo	154	Scritture di rettifica ATER VI/RV	REGIONE GIUNTA E CONSIGLIO	A_CE_E24c	Sopravvenienze attive e insussistenze del passivo	0	85.927,92
Rettifiche ed Elisioni delle operazioni infragruppo	154	Scritture di rettifica ATER VI/RV	REGIONE GIUNTA E CONSIGLIO	A_CE_A3a	Proventi da trasferimenti correnti	2.838,18	0,00
Rettifiche ed Elisioni delle operazioni infragruppo	154	Scritture di rettifica ATER VI/RV	REGIONE GIUNTA E CONSIGLIO	A_CE_RN27_BA	Risultato dell'esercizio	493.739,13	0,00
Rettifiche ed Elisioni delle operazioni infragruppo	154	Scritture di rettifica ATER VI/RV	REGIONE GIUNTA E CONSIGLIO	A_SPP_D4b	Debiti per trasferimenti e contributi: altre amministrazioni pubbliche	411.060,71	0,00
Rettifiche ed Elisioni delle operazioni infragruppo	154	Scritture di rettifica ATER VI/RV	REGIONE GIUNTA E CONSIGLIO	A_SPA_CII2d	Crediti per trasferimenti e contributi: verso altri soggetti	0	2.838,18
Rettifiche ed Elisioni delle operazioni infragruppo	154	Scritture di rettifica ATER VI/RV	REGIONE GIUNTA E CONSIGLIO	A_SPP_D4e	Debiti per trasferimenti e contributi: altri soggetti	85.516,60	0,00
Rettifiche ed Elisioni delle operazioni infragruppo	154	Scritture di rettifica ATER VI/RV	REGIONE GIUNTA E CONSIGLIO	A_CE_B12b	Contributi agli investimenti ad altre Amministrazioni pubbliche	0	410.649,39
Rettifiche ed Elisioni delle operazioni infragruppo	154	Scritture di rettifica ATER VI/RV	REGIONE GIUNTA E CONSIGLIO	A_SPP_AIII	Risultato economico dell'esercizio	0	493.739,13
Rettifiche ed Elisioni delle operazioni infragruppo	156	Scritture di rettifica ATER VI ripristino sterilizzazione ammortamenti con contributi regionali	A.T.E.R. Vicenza	A_SPP_AIII	Risultato economico dell'esercizio	2.745.583,00	0,00
Rettifiche ed Elisioni delle operazioni infragruppo	156	Scritture di rettifica ATER VI ripristino sterilizzazione ammortamenti con contributi regionali	A.T.E.R. Vicenza	A_CE_A3b	Quota annuale di contributi agli investimenti	2.745.583,00	0,00
Rettifiche ed Elisioni delle operazioni infragruppo	156	Scritture di rettifica ATER VI ripristino sterilizzazione ammortamenti con contributi regionali	A.T.E.R. Vicenza	A_CE_RN27_BA	Risultato dell'esercizio	0	2.745.583,00
Rettifiche ed Elisioni delle operazioni infragruppo	156	Scritture di rettifica ATER VI ripristino sterilizzazione ammortamenti con contributi regionali	A.T.E.R. Vicenza	A_SPP_AIIb	Riserve: da capitale	0	2.745.583,00
Rettifiche ed Elisioni delle operazioni infragruppo	158	Elisione costi e ricavi Parco Sile / RV	Ente Parco naturale Regionale del fiume Sile	A_CE_A3a	Proventi da trasferimenti correnti	418.257,60	0,00
Rettifiche ed Elisioni delle operazioni infragruppo	158	Elisione costi e ricavi Parco Sile / RV	REGIONE GIUNTA E CONSIGLIO	A_CE_B12a	Trasferimenti correnti	0	418.257,60
Rettifiche ed Elisioni delle operazioni infragruppo	159	Elisione debiti e crediti Parco Sile / RV	Ente Parco naturale Regionale del fiume Sile	A_SPP_AIIId_c/transitorio	Riserva di consolidamento	0	125.062,99
Rettifiche ed Elisioni delle operazioni infragruppo	159	Elisione debiti e crediti Parco Sile / RV	Ente Parco naturale Regionale del fiume Sile	A_SPP_AIIId_c/transitorio	Riserva di consolidamento	8.857,87	0,00
Rettifiche ed Elisioni delle operazioni infragruppo	159	Elisione debiti e crediti Parco Sile / RV	Ente Parco naturale Regionale del fiume Sile	A_SPP_D2	Debiti verso fornitori	7.807,73	0,00
Rettifiche ed Elisioni delle operazioni infragruppo	159	Elisione debiti e crediti Parco Sile / RV	Ente Parco naturale Regionale del fiume Sile	A_SPA_CII2a	Crediti per trasferimenti e contributi: verso amministrazioni pubbliche	0	42.357,06
Rettifiche ed Elisioni delle operazioni infragruppo	159	Elisione debiti e crediti Parco Sile / RV	REGIONE GIUNTA E CONSIGLIO	A_SPA_CII2a	Crediti per trasferimenti e contributi: verso amministrazioni pubbliche	0	16.665,60



Rettifiche ed Elisioni delle operazioni infragruppo	159	Elisione debiti e crediti Parco Sile / RV	REGIONE GIUNTA E CONSIGLIO	A_SPP_D4b	Debiti per trasferimenti e contributi: altre amministrazioni pubbliche	167.420,05	0,00
Rettifiche ed Elisioni delle operazioni infragruppo	160	Elisione crediti e debiti ATER VI/ RV	A.T.E.R. Vicenza	A_SPP_D4b	Debiti per trasferimenti e contributi: altre amministrazioni pubbliche	498.161,82	0,00
Rettifiche ed Elisioni delle operazioni infragruppo	160	Elisione crediti e debiti ATER VI/ RV	A.T.E.R. Vicenza	A_SPA_CII2a	Crediti per trasferimenti e contributi: verso amministrazioni pubbliche	0	995.041,55
Rettifiche ed Elisioni delle operazioni infragruppo	160	Elisione crediti e debiti ATER VI/ RV	REGIONE GIUNTA E CONSIGLIO	A_SPP_D4c	Debiti per trasferimenti e contributi: imprese controllate	3.600,00	0,00
Rettifiche ed Elisioni delle operazioni infragruppo	160	Elisione crediti e debiti ATER VI/ RV	REGIONE GIUNTA E CONSIGLIO	A_SPA_CII2d	Crediti per trasferimenti e contributi: verso altri soggetti	0	498.161,82
Rettifiche ed Elisioni delle operazioni infragruppo	160	Elisione crediti e debiti ATER VI/ RV	REGIONE GIUNTA E CONSIGLIO	A_SPP_D4b	Debiti per trasferimenti e contributi: altre amministrazioni pubbliche	926.958,15	0,00
Rettifiche ed Elisioni delle operazioni infragruppo	160	Elisione crediti e debiti ATER VI/ RV	REGIONE GIUNTA E CONSIGLIO	A_SPP_D4e	Debiti per trasferimenti e contributi: altri soggetti	64.483,40	0,00
Rettifiche ed Elisioni delle operazioni infragruppo	161	Elisioni costi e ricavi ATER VI/RV	A.T.E.R. Vicenza	A_CE_A8	Altri ricavi e proventi diversi	2.613,49	0,00
Rettifiche ed Elisioni delle operazioni infragruppo	161	Elisioni costi e ricavi ATER VI/RV	A.T.E.R. Vicenza	A_CE_RN27_BA	Risultato dell'esercizio	210.000,00	0,00
Rettifiche ed Elisioni delle operazioni infragruppo	161	Elisioni costi e ricavi ATER VI/RV	A.T.E.R. Vicenza	A_SPP_AIIb	Riserve: da capitale	210.000,00	0,00
Rettifiche ed Elisioni delle operazioni infragruppo	161	Elisioni costi e ricavi ATER VI/RV	A.T.E.R. Vicenza	A_CE_B18	Oneri diversi di gestione	0	498.161,82
Rettifiche ed Elisioni delle operazioni infragruppo	161	Elisioni costi e ricavi ATER VI/RV	A.T.E.R. Vicenza	A_SPP_AIII	Risultato economico dell'esercizio	0	210.000,00
Rettifiche ed Elisioni delle operazioni infragruppo	161	Elisioni costi e ricavi ATER VI/RV	REGIONE GIUNTA E CONSIGLIO	A_CE_B12c	Contributi agli investimenti ad altri soggetti	0	210.000,00
Rettifiche ed Elisioni delle operazioni infragruppo	161	Elisioni costi e ricavi ATER VI/RV	REGIONE GIUNTA E CONSIGLIO	A_CE_A3a	Proventi da trasferimenti correnti	498.161,82	0,00
Rettifiche ed Elisioni delle operazioni infragruppo	161	Elisioni costi e ricavi ATER VI/RV	REGIONE GIUNTA E CONSIGLIO	A_CE_B10	Prestazioni di servizi	0	2.613,49
Rettifiche ed Elisioni delle operazioni infragruppo	163	Elisione debiti e crediti ESU PD/RV	Azienda Regionale per il Diritto allo Studio Universitario di Padova	A_SPA_CII2a	Crediti per trasferimenti e contributi: verso amministrazioni pubbliche	0	279.563,15
Rettifiche ed Elisioni delle operazioni infragruppo	163	Elisione debiti e crediti ESU PD/RV	REGIONE GIUNTA E CONSIGLIO	A_SPP_D4b	Debiti per trasferimenti e contributi: altre amministrazioni pubbliche	714.478,08	0,00
Rettifiche ed Elisioni delle operazioni infragruppo	163	Elisione debiti e crediti ESU PD/RV	REGIONE GIUNTA E CONSIGLIO	A_SPA_CII1b	Altri crediti da tributi	0	434.914,93
Rettifiche ed Elisioni delle operazioni infragruppo	164	Elisione costi e ricavi ESU PD/RV	Azienda Regionale per il Diritto allo Studio Universitario di Padova	A_CE_A3a	Proventi da trasferimenti correnti	4.745.977,24	0,00
Rettifiche ed Elisioni delle operazioni infragruppo	164	Elisione costi e ricavi ESU PD/RV	Azienda Regionale per il Diritto allo Studio Universitario di Padova	A_SPP_AIII	Risultato economico dell'esercizio	0	2.000,55
Rettifiche ed Elisioni delle operazioni infragruppo	164	Elisione costi e ricavi ESU PD/RV	Azienda Regionale per il Diritto allo Studio Universitario di Padova	A_SPP_AIIId_c/transitorio	Riserva di consolidamento	2.000,55	0,00

Rettifiche ed Elisioni delle operazioni infragruppo	164	Elisione costi e ricavi ESU PD/RV	Azienda Regionale per il Diritto allo Studio Universitario di Padova	A_CE_RN27_BA	Risultato dell'esercizio	2.000,55	0,00
Rettifiche ed Elisioni delle operazioni infragruppo	164	Elisione costi e ricavi ESU PD/RV	REGIONE GIUNTA E CONSIGLIO	A_CE_B12a	Trasferimenti correnti	0	4.747.977,79
Rettifiche ed Elisioni delle operazioni infragruppo	166	Rettifica cr/db RV con ESU VR	REGIONE GIUNTA E CONSIGLIO	A_SPP_D4b	Debiti per trasferimenti e contributi: altre amministrazioni pubbliche	67.988,72	0,00
Rettifiche ed Elisioni delle operazioni infragruppo	166	Rettifica cr/db RV con ESU VR	REGIONE GIUNTA E CONSIGLIO	A_SPA_CII1b	Altri crediti da tributi	0	67.988,72
Rettifiche ed Elisioni delle operazioni infragruppo	167	elisione crediti e debiti ESU VR/RV	Azienda Regionale per il Diritto allo Studio Universitario di Verona	A_SPA_CII2a	Crediti per trasferimenti e contributi: verso amministrazioni pubbliche	0	7.990,87
Rettifiche ed Elisioni delle operazioni infragruppo	167	elisione crediti e debiti ESU VR/RV	Azienda Regionale per il Diritto allo Studio Universitario di Verona	A_SPP_Alld_c/transitorio	Riserva di consolidamento	0	157.004,74
Rettifiche ed Elisioni delle operazioni infragruppo	167	elisione crediti e debiti ESU VR/RV	REGIONE GIUNTA E CONSIGLIO	A_SPP_D4b	Debiti per trasferimenti e contributi: altre amministrazioni pubbliche	164.995,61	0,00
Rettifiche ed Elisioni delle operazioni infragruppo	168	Elisione debiti e crediti Parco Lessinia / RV	Parco Naturale Regionale della Lessinia	A_SPA_CII2a	Crediti per trasferimenti e contributi: verso amministrazioni pubbliche	0	4.942,45
Rettifiche ed Elisioni delle operazioni infragruppo	168	Elisione debiti e crediti Parco Lessinia / RV	REGIONE GIUNTA E CONSIGLIO	A_SPP_D4b	Debiti per trasferimenti e contributi: altre amministrazioni pubbliche	4.942,45	0,00
Rettifiche ed Elisioni delle operazioni infragruppo	169	Elisione costi e ricavi ESU VR/RV	Azienda Regionale per il Diritto allo Studio Universitario di Verona	A_SPP_Alld_c/transitorio	Riserva di consolidamento	0	255.943,89
Rettifiche ed Elisioni delle operazioni infragruppo	169	Elisione costi e ricavi ESU VR/RV	Azienda Regionale per il Diritto allo Studio Universitario di Verona	A_CE_RN27_BA	Risultato dell'esercizio	0	255.943,89
Rettifiche ed Elisioni delle operazioni infragruppo	169	Elisione costi e ricavi ESU VR/RV	Azienda Regionale per il Diritto allo Studio Universitario di Verona	A_SPP_AIII	Risultato economico dell'esercizio	255.943,89	0,00
Rettifiche ed Elisioni delle operazioni infragruppo	169	Elisione costi e ricavi ESU VR/RV	Azienda Regionale per il Diritto allo Studio Universitario di Verona	A_CE_A3a	Proventi da trasferimenti correnti	2.156.060,97	0,00
Rettifiche ed Elisioni delle operazioni infragruppo	169	Elisione costi e ricavi ESU VR/RV	REGIONE GIUNTA E CONSIGLIO	A_CE_B12a	Trasferimenti correnti	0	1.900.117,08
Rettifiche ed Elisioni delle operazioni infragruppo	170	Elisioni Costi e Ricavi Parco Lessinia / RV	Parco Naturale Regionale della Lessinia	A_CE_A3a	Proventi da trasferimenti correnti	616.971,25	0,00
Rettifiche ed Elisioni delle operazioni infragruppo	170	Elisioni Costi e Ricavi Parco Lessinia / RV	REGIONE GIUNTA E CONSIGLIO	A_CE_B12a	Trasferimenti correnti	0	616.971,25
Rettifiche ed Elisioni delle operazioni infragruppo	173	Elioni costi e ricavi IRVV / RV	Istituto Regionale per le Ville Venete	A_CE_A3a	Proventi da trasferimenti correnti	111.783,73	0,00
Rettifiche ed Elisioni delle operazioni infragruppo	173	Elioni costi e ricavi IRVV / RV	Istituto Regionale per le Ville Venete	A_CE_B13	Personale	0	113.086,85
Rettifiche ed Elisioni delle operazioni infragruppo	173	Elioni costi e ricavi IRVV / RV	Istituto Regionale per le Ville Venete	A_CE_B10	Prestazioni di servizi	0	160,00
Rettifiche ed Elisioni delle operazioni infragruppo	173	Elioni costi e ricavi IRVV / RV	REGIONE GIUNTA E CONSIGLIO	A_CE_A4c	Ricavi e proventi dalla prestazione di servizi	160	0,00
Rettifiche ed Elisioni delle operazioni infragruppo	173	Elioni costi e ricavi IRVV / RV	REGIONE GIUNTA E CONSIGLIO	A_CE_A8	Altri ricavi e proventi diversi	113.086,85	0,00



Rettifiche ed Elisioni delle operazioni infragruppo	173	Elioni costi e ricavi IRVV / RV	REGIONE GIUNTA E CONSIGLIO	A_CE_B12a	Trasferimenti correnti	0	111.783,73
Rettifiche ed Elisioni delle operazioni infragruppo	174	Elisione debiti e crediti IRVV / RV	Istituto Regionale per le Ville Venete	A_SPA_CII4c	Altri crediti: altri	0	14.783,73
Rettifiche ed Elisioni delle operazioni infragruppo	174	Elisione debiti e crediti IRVV / RV	Istituto Regionale per le Ville Venete	A_SPP_D5d	Altri debiti: altri	113.086,29	0,00
Rettifiche ed Elisioni delle operazioni infragruppo	174	Elisione debiti e crediti IRVV / RV	REGIONE GIUNTA E CONSIGLIO	A_SPP_D4b	Debiti per trasferimenti e contributi: altre amministrazioni pubbliche	14.783,73	0,00
Rettifiche ed Elisioni delle operazioni infragruppo	174	Elisione debiti e crediti IRVV / RV	REGIONE GIUNTA E CONSIGLIO	A_SPA_CII4c	Altri crediti: altri	0	113.086,29
Rettifiche ed Elisioni delle operazioni infragruppo	176	Elisione costi e ricavi Fondazione Veneto Film Commission / RV	Fondazione Veneto Film Commission	A_CE_A3a	Proventi da trasferimenti correnti	205.000,00	0,00
Rettifiche ed Elisioni delle operazioni infragruppo	176	Elisione costi e ricavi Fondazione Veneto Film Commission / RV	REGIONE GIUNTA E CONSIGLIO	A_CE_B12a	Trasferimenti correnti	0	205.000,00
Rettifiche ed Elisioni delle operazioni infragruppo	179	Scritture di rettifica AVISP/RV	Agenzia Veneta per l'Innovazione del Settore Primario "Veneto Agricoltura"	A_SPA_CII2a	Crediti per trasferimenti e contributi: verso amministrazioni pubbliche	0	45.558,72
Rettifiche ed Elisioni delle operazioni infragruppo	179	Scritture di rettifica AVISP/RV	Agenzia Veneta per l'Innovazione del Settore Primario "Veneto Agricoltura"	A_SPP_AIII	Risultato economico dell'esercizio	45.558,72	0,00
Rettifiche ed Elisioni delle operazioni infragruppo	179	Scritture di rettifica AVISP/RV	Agenzia Veneta per l'Innovazione del Settore Primario "Veneto Agricoltura"	A_CE_RN27_BA	Risultato dell'esercizio	0	45.558,72
Rettifiche ed Elisioni delle operazioni infragruppo	179	Scritture di rettifica AVISP/RV	Agenzia Veneta per l'Innovazione del Settore Primario "Veneto Agricoltura"	A_CE_A3a	Proventi da trasferimenti correnti	45.558,72	0,00
Rettifiche ed Elisioni delle operazioni infragruppo	180	Elisione debiti e crediti AVISP/RV	Agenzia Veneta per l'Innovazione del Settore Primario "Veneto Agricoltura"	A_SPP_D5d	Altri debiti: altri	32.834,81	0,00
Rettifiche ed Elisioni delle operazioni infragruppo	180	Elisione debiti e crediti AVISP/RV	Agenzia Veneta per l'Innovazione del Settore Primario "Veneto Agricoltura"	A_SPA_CII4b	Altri crediti: per attività svolta per c/terzi	0	685.820,01
Rettifiche ed Elisioni delle operazioni infragruppo	180	Elisione debiti e crediti AVISP/RV	Agenzia Veneta per l'Innovazione del Settore Primario "Veneto Agricoltura"	A_SPA_CII4c	Altri crediti: altri	0	3.222,22
Rettifiche ed Elisioni delle operazioni infragruppo	180	Elisione debiti e crediti AVISP/RV	Agenzia Veneta per l'Innovazione del Settore Primario "Veneto Agricoltura"	A_SPA_CII2a	Crediti per trasferimenti e contributi: verso amministrazioni pubbliche	0	1.189.315,30
Rettifiche ed Elisioni delle operazioni infragruppo	180	Elisione debiti e crediti AVISP/RV	REGIONE GIUNTA E CONSIGLIO	A_SPP_D2	Debiti verso fornitori	34.187,26	0,00
Rettifiche ed Elisioni delle operazioni infragruppo	180	Elisione debiti e crediti AVISP/RV	REGIONE GIUNTA E CONSIGLIO	A_SPP_D4b	Debiti per trasferimenti e contributi: altre amministrazioni pubbliche	1.813.965,19	0,00
Rettifiche ed Elisioni delle operazioni infragruppo	180	Elisione debiti e crediti AVISP/RV	REGIONE GIUNTA E CONSIGLIO	A_SPP_D5d	Altri debiti: altri	30.205,08	0,00
Rettifiche ed Elisioni delle operazioni infragruppo	180	Elisione debiti e crediti AVISP/RV	REGIONE GIUNTA E CONSIGLIO	A_SPA_CII4c	Altri crediti: altri	0	32.834,81

Rettifiche ed Elisioni delle operazioni infragruppo	181	Elisione conti d'ordine AVISP/RV	Agenzia Veneta per l'Innovazione del Settore Primario "Veneto Agricoltura"	A_SP_CDO_QUAD	CONTO D'ORDINE DI QUADRATURA	0	54.565.641,64
Rettifiche ed Elisioni delle operazioni infragruppo	181	Elisione conti d'ordine AVISP/RV	Agenzia Veneta per l'Innovazione del Settore Primario "Veneto Agricoltura"	A_SP_CDO_2	Beni di terzi in uso	54.565.641,64	0,00
Rettifiche ed Elisioni delle operazioni infragruppo	182	Elisione costi e ricavi AVISP/RV	Agenzia Veneta per l'Innovazione del Settore Primario "Veneto Agricoltura"	A_CE_A3c	Contributi agli investimenti	34.000,00	0,00
Rettifiche ed Elisioni delle operazioni infragruppo	182	Elisione costi e ricavi AVISP/RV	Agenzia Veneta per l'Innovazione del Settore Primario "Veneto Agricoltura"	A_CE_RN27_BA	Risultato dell'esercizio	998.722,86	0,00
Rettifiche ed Elisioni delle operazioni infragruppo	182	Elisione costi e ricavi AVISP/RV	Agenzia Veneta per l'Innovazione del Settore Primario "Veneto Agricoltura"	A_CE_B18	Oneri diversi di gestione	0	17.796,17
Rettifiche ed Elisioni delle operazioni infragruppo	182	Elisione costi e ricavi AVISP/RV	Agenzia Veneta per l'Innovazione del Settore Primario "Veneto Agricoltura"	A_SPP_EI13	Altri risconti passivi	1.147.749,32	0,00
Rettifiche ed Elisioni delle operazioni infragruppo	182	Elisione costi e ricavi AVISP/RV	Agenzia Veneta per l'Innovazione del Settore Primario "Veneto Agricoltura"	A_SPP_A111	Risultato economico dell'esercizio	0	998.722,86
Rettifiche ed Elisioni delle operazioni infragruppo	182	Elisione costi e ricavi AVISP/RV	Agenzia Veneta per l'Innovazione del Settore Primario "Veneto Agricoltura"	A_SPP_A11d_c/transitorio	Riserva di consolidamento	0	149.026,46
Rettifiche ed Elisioni delle operazioni infragruppo	182	Elisione costi e ricavi AVISP/RV	Agenzia Veneta per l'Innovazione del Settore Primario "Veneto Agricoltura"	A_CE_B18	Oneri diversi di gestione	0	1.065,38
Rettifiche ed Elisioni delle operazioni infragruppo	182	Elisione costi e ricavi AVISP/RV	Agenzia Veneta per l'Innovazione del Settore Primario "Veneto Agricoltura"	A_CE_B18	Oneri diversi di gestione	0	10.984,34
Rettifiche ed Elisioni delle operazioni infragruppo	182	Elisione costi e ricavi AVISP/RV	Agenzia Veneta per l'Innovazione del Settore Primario "Veneto Agricoltura"	A_CE_A8	Altri ricavi e proventi diversi	51.066,95	0,00
Rettifiche ed Elisioni delle operazioni infragruppo	182	Elisione costi e ricavi AVISP/RV	Agenzia Veneta per l'Innovazione del Settore Primario "Veneto Agricoltura"	A_CE_A3a	Proventi da trasferimenti correnti	36.680.699,28	0,00
Rettifiche ed Elisioni delle operazioni infragruppo	182	Elisione costi e ricavi AVISP/RV	REGIONE GIUNTA E CONSIGLIO	A_CE_B12b	Contributi agli investimenti ad altre Amministrazioni pubbliche	0	32.369,62
Rettifiche ed Elisioni delle operazioni infragruppo	182	Elisione costi e ricavi AVISP/RV	REGIONE GIUNTA E CONSIGLIO	A_CE_B12a	Trasferimenti correnti	0	5.469.441,28
Rettifiche ed Elisioni delle operazioni infragruppo	182	Elisione costi e ricavi AVISP/RV	REGIONE GIUNTA E CONSIGLIO	A_CE_B10	Prestazioni di servizi	0	32.262.678,19

Rettifiche ed Elisioni delle operazioni infragruppo	182	Elisione costi e ricavi AVISP/RV	REGIONE GIUNTA E CONSIGLIO	A_CE_A8	Altri ricavi e proventi diversi	29.845,89	0,00
Rettifiche ed Elisioni delle operazioni infragruppo	184	Scritture di rettifica AVEPA	Agenzia Veneta per i Pagamenti in Agricoltura	A_SPA_CII2a	Crediti per trasferimenti e contributi: verso amministrazioni pubbliche	450.000,00	0,00
Rettifiche ed Elisioni delle operazioni infragruppo	184	Scritture di rettifica AVEPA	Agenzia Veneta per i Pagamenti in Agricoltura	A_CE_A3c	Contributi agli investimenti	0	450.000,00
Rettifiche ed Elisioni delle operazioni infragruppo	184	Scritture di rettifica AVEPA	Agenzia Veneta per i Pagamenti in Agricoltura	A_SPP_EII1a	Contributi agli investimenti: da altre amministrazioni pubbliche	121.745.284,34	0,00
Rettifiche ed Elisioni delle operazioni infragruppo	184	Scritture di rettifica AVEPA	Agenzia Veneta per i Pagamenti in Agricoltura	A_SPP_AIII	Risultato economico dell'esercizio	0	66.592.902,91
Rettifiche ed Elisioni delle operazioni infragruppo	184	Scritture di rettifica AVEPA	Agenzia Veneta per i Pagamenti in Agricoltura	A_SPP_AIIId_c/transitorio	Riserva di consolidamento	0	55.611.298,02
Rettifiche ed Elisioni delle operazioni infragruppo	184	Scritture di rettifica AVEPA	Agenzia Veneta per i Pagamenti in Agricoltura	A_CE_A3a	Proventi da trasferimenti correnti	0	1.575.206,34
Rettifiche ed Elisioni delle operazioni infragruppo	184	Scritture di rettifica AVEPA	Agenzia Veneta per i Pagamenti in Agricoltura	A_CE_B18	Oneri diversi di gestione	0	8.916,59
Rettifiche ed Elisioni delle operazioni infragruppo	184	Scritture di rettifica AVEPA	Agenzia Veneta per i Pagamenti in Agricoltura	A_SPP_EI	Ratei passivi	8.916,59	0,00
Rettifiche ed Elisioni delle operazioni infragruppo	184	Scritture di rettifica AVEPA	Agenzia Veneta per i Pagamenti in Agricoltura	A_CE_RN27_BA	Risultato dell'esercizio	66.592.902,91	0,00
Rettifiche ed Elisioni delle operazioni infragruppo	184	Scritture di rettifica AVEPA	Agenzia Veneta per i Pagamenti in Agricoltura	A_CE_A3c	Contributi agli investimenti	0	120.170.078,00
Rettifiche ed Elisioni delle operazioni infragruppo	184	Scritture di rettifica AVEPA	Agenzia Veneta per i Pagamenti in Agricoltura	A_CE_A3c	Contributi agli investimenti	55.611.298,02	0,00
Rettifiche ed Elisioni delle operazioni infragruppo	185	Elisione costi e ricavi AVEPA/RV	Agenzia Veneta per i Pagamenti in Agricoltura	A_CE_B12a	Trasferimenti correnti	0	34.485.607,00
Rettifiche ed Elisioni delle operazioni infragruppo	185	Elisione costi e ricavi AVEPA/RV	Agenzia Veneta per i Pagamenti in Agricoltura	A_CE_A3a	Proventi da trasferimenti correnti	38.615.059,70	0,00
Rettifiche ed Elisioni delle operazioni infragruppo	185	Elisione costi e ricavi AVEPA/RV	Agenzia Veneta per i Pagamenti in Agricoltura	A_CE_A3c	Contributi agli investimenti	114.585.194,43	0,00
Rettifiche ed Elisioni delle operazioni infragruppo	185	Elisione costi e ricavi AVEPA/RV	Agenzia Veneta per i Pagamenti in Agricoltura	A_CE_B10	Prestazioni di servizi	0	5.000,00
Rettifiche ed Elisioni delle operazioni infragruppo	185	Elisione costi e ricavi AVEPA/RV	Agenzia Veneta per i Pagamenti in Agricoltura	A_CE_E25d	Altri oneri straordinari	0	150.000,00
Rettifiche ed Elisioni delle operazioni infragruppo	185	Elisione costi e ricavi AVEPA/RV	Agenzia Veneta per i Pagamenti in Agricoltura	A_CE_RN27_BA	Risultato dell'esercizio	0	4.304.741,38
Rettifiche ed Elisioni delle operazioni infragruppo	185	Elisione costi e ricavi AVEPA/RV	Agenzia Veneta per i Pagamenti in Agricoltura	A_SPP_AIII	Risultato economico dell'esercizio	4.304.741,38	0,00
Rettifiche ed Elisioni delle operazioni infragruppo	185	Elisione costi e ricavi AVEPA/RV	Agenzia Veneta per i Pagamenti in Agricoltura	A_SPP_AIIId_c/transitorio	Riserva di consolidamento	0	4.279.452,70
Rettifiche ed Elisioni delle operazioni infragruppo	185	Elisione costi e ricavi AVEPA/RV	Agenzia Veneta per i Pagamenti in Agricoltura	A_CE_B18	Oneri diversi di gestione	0	70.358,58
Rettifiche ed Elisioni delle operazioni infragruppo	185	Elisione costi e ricavi AVEPA/RV	Agenzia Veneta per i Pagamenti in Agricoltura	A_SPP_AIIId_c/transitorio	Riserva di consolidamento	0	25.288,68
Rettifiche ed Elisioni delle operazioni infragruppo	185	Elisione costi e ricavi AVEPA/RV	REGIONE GIUNTA E CONSIGLIO	A_CE_B12b	Contributi agli investimenti ad altre Amministrazioni pubbliche	0	15.510.638,14
Rettifiche ed Elisioni delle operazioni infragruppo	185	Elisione costi e ricavi AVEPA/RV	REGIONE GIUNTA E CONSIGLIO	A_CE_A8	Altri ricavi e proventi diversi	250.647,26	0,00

Rettifiche ed Elisioni delle operazioni infragruppo	185	Elisione costi e ricavi AVEPA/RV	REGIONE GIUNTA E CONSIGLIO	A_CE_B12c	Contributi agli investimenti ad altri soggetti	0	98.924.556,29
Rettifiche ed Elisioni delle operazioni infragruppo	186	Elisione debiti e crediti AVEPA/RV	Agenzia Veneta per i Pagamenti in Agricoltura	A_SPA_CII2a	Crediti per trasferimenti e contributi: verso amministrazioni pubbliche	0	80.557.043,69
Rettifiche ed Elisioni delle operazioni infragruppo	186	Elisione debiti e crediti AVEPA/RV	Agenzia Veneta per i Pagamenti in Agricoltura	A_SPP_D2	Debiti verso fornitori	2.503,94	0,00
Rettifiche ed Elisioni delle operazioni infragruppo	186	Elisione debiti e crediti AVEPA/RV	REGIONE GIUNTA E CONSIGLIO	A_SPA_CII4c	Altri crediti: altri	0	2.503,94
Rettifiche ed Elisioni delle operazioni infragruppo	186	Elisione debiti e crediti AVEPA/RV	REGIONE GIUNTA E CONSIGLIO	A_SPP_D4b	Debiti per trasferimenti e contributi: altre amministrazioni pubbliche	11.913.166,67	0,00
Rettifiche ed Elisioni delle operazioni infragruppo	186	Elisione debiti e crediti AVEPA/RV	REGIONE GIUNTA E CONSIGLIO	A_SPP_D4e	Debiti per trasferimenti e contributi: altri soggetti	68.643.877,02	0,00
Rettifiche ed Elisioni delle operazioni infragruppo	188	Scritture di rettifica ARPAV	ARPA Veneto	A_SPA_CII4c	Altri crediti: altri	0	128.073,00
Rettifiche ed Elisioni delle operazioni infragruppo	188	Scritture di rettifica ARPAV	ARPA Veneto	A_SPP_AIII	Risultato economico dell'esercizio	128.073,00	0,00
Rettifiche ed Elisioni delle operazioni infragruppo	188	Scritture di rettifica ARPAV	ARPA Veneto	A_CE_RN27_BA	Risultato dell'esercizio	0	128.073,00
Rettifiche ed Elisioni delle operazioni infragruppo	188	Scritture di rettifica ARPAV	ARPA Veneto	A_CE_A8	Altri ricavi e proventi diversi	128.073,00	0,00
Rettifiche ed Elisioni delle operazioni infragruppo	189	Elisione debiti e crediti ARVAP/RV	ARPA Veneto	A_SPP_AIIId_c/transitorio	Riserva di consolidamento	0	64.390,00
Rettifiche ed Elisioni delle operazioni infragruppo	189	Elisione debiti e crediti ARVAP/RV	ARPA Veneto	A_SPP_AIIId_c/transitorio	Riserva di consolidamento	0	1.042.514,70
Rettifiche ed Elisioni delle operazioni infragruppo	189	Elisione debiti e crediti ARVAP/RV	ARPA Veneto	A_SPA_CII2a	Crediti per trasferimenti e contributi: verso amministrazioni pubbliche	0	1.938.376,00
Rettifiche ed Elisioni delle operazioni infragruppo	189	Elisione debiti e crediti ARVAP/RV	REGIONE GIUNTA E CONSIGLIO	A_SPP_D4b	Debiti per trasferimenti e contributi: altre amministrazioni pubbliche	2.973.630,74	0,00
Rettifiche ed Elisioni delle operazioni infragruppo	189	Elisione debiti e crediti ARVAP/RV	REGIONE GIUNTA E CONSIGLIO	A_SPP_D2	Debiti verso fornitori	7.259,96	0,00
Rettifiche ed Elisioni delle operazioni infragruppo	189	Elisione debiti e crediti ARVAP/RV	REGIONE GIUNTA E CONSIGLIO	A_SPP_D5d	Altri debiti: altri	64.390,00	0,00
Rettifiche ed Elisioni delle operazioni infragruppo	190	Elisione costi e ricavi ARPAV/RV	ARPA Veneto	A_CE_A3a	Proventi da trasferimenti correnti	6.550.367,96	0,00
Rettifiche ed Elisioni delle operazioni infragruppo	190	Elisione costi e ricavi ARPAV/RV	ARPA Veneto	A_CE_B18	Oneri diversi di gestione	0	928,00
Rettifiche ed Elisioni delle operazioni infragruppo	190	Elisione costi e ricavi ARPAV/RV	ARPA Veneto	A_SPP_AIII	Risultato economico dell'esercizio	0	1.759.438,53
Rettifiche ed Elisioni delle operazioni infragruppo	190	Elisione costi e ricavi ARPAV/RV	ARPA Veneto	A_CE_A4c	Ricavi e proventi dalla prestazione di servizi	11.933,32	0,00
Rettifiche ed Elisioni delle operazioni infragruppo	190	Elisione costi e ricavi ARPAV/RV	ARPA Veneto	A_SPP_AIIId_c/transitorio	Riserva di consolidamento	226.116,68	0,00
Rettifiche ed Elisioni delle operazioni infragruppo	190	Elisione costi e ricavi ARPAV/RV	ARPA Veneto	A_SPP_AIIId_c/transitorio	Riserva di consolidamento	1.533.321,85	0,00
Rettifiche ed Elisioni delle operazioni infragruppo	190	Elisione costi e ricavi ARPAV/RV	ARPA Veneto	A_CE_RN27_BA	Risultato dell'esercizio	1.759.438,53	0,00
Rettifiche ed Elisioni delle operazioni infragruppo	190	Elisione costi e ricavi ARPAV/RV	REGIONE GIUNTA E CONSIGLIO	A_CE_B10	Prestazioni di servizi	0	238.050,00
Rettifiche ed Elisioni delle operazioni infragruppo	190	Elisione costi e ricavi ARPAV/RV	REGIONE GIUNTA E CONSIGLIO	A_CE_B12a	Trasferimenti correnti	0	7.274.289,81
Rettifiche ed Elisioni delle operazioni infragruppo	190	Elisione costi e ricavi ARPAV/RV	REGIONE GIUNTA E CONSIGLIO	A_CE_A4c	Ricavi e proventi dalla prestazione di servizi	928	0,00

Rettifiche ed Elisioni delle operazioni infragruppo	190	Elisione costi e ricavi ARPAV/RV	REGIONE GIUNTA E CONSIGLIO	A_CE_B12b	Contributi agli investimenti ad altre Amministrazioni pubbliche	0	809.400,00
Rettifiche ed Elisioni delle operazioni infragruppo	192	Scritture di rettifica AIPO	AIPO - Agenzia Interregionale per il Fiume Po	A_SPP_AIIId_c/transitorio	Riserva di consolidamento	0	1.792,96
Rettifiche ed Elisioni delle operazioni infragruppo	192	Scritture di rettifica AIPO	AIPO - Agenzia Interregionale per il Fiume Po	A_SPP_AIII	Risultato economico dell'esercizio	0	82.398,85
Rettifiche ed Elisioni delle operazioni infragruppo	192	Scritture di rettifica AIPO	AIPO - Agenzia Interregionale per il Fiume Po	A_CE_E25b	Sopravvenienze passive e insussistenze dell'attivo	0	82.398,85
Rettifiche ed Elisioni delle operazioni infragruppo	192	Scritture di rettifica AIPO	AIPO - Agenzia Interregionale per il Fiume Po	A_SPP_AIIId_c/transitorio	Riserva di consolidamento	84,41	0,00
Rettifiche ed Elisioni delle operazioni infragruppo	192	Scritture di rettifica AIPO	AIPO - Agenzia Interregionale per il Fiume Po	A_SPP_D2	Debiti verso fornitori	1.792,96	0,00
Rettifiche ed Elisioni delle operazioni infragruppo	192	Scritture di rettifica AIPO	AIPO - Agenzia Interregionale per il Fiume Po	A_SPA_CII2a	Crediti per trasferimenti e contributi: verso amministrazioni pubbliche	82.314,44	0,00
Rettifiche ed Elisioni delle operazioni infragruppo	192	Scritture di rettifica AIPO	AIPO - Agenzia Interregionale per il Fiume Po	A_CE_RN27_BA	Risultato dell'esercizio	82.398,85	0,00
Rettifiche ed Elisioni delle operazioni infragruppo	193	Elisione debiti e crediti AIPO/RV	AIPO - Agenzia Interregionale per il Fiume Po	A_SPA_CII2a	Crediti per trasferimenti e contributi: verso amministrazioni pubbliche	0	124.767,54
Rettifiche ed Elisioni delle operazioni infragruppo	193	Elisione debiti e crediti AIPO/RV	AIPO - Agenzia Interregionale per il Fiume Po	A_SPA_CII2a	Crediti per trasferimenti e contributi: verso amministrazioni pubbliche	0	35.056,73
Rettifiche ed Elisioni delle operazioni infragruppo	193	Elisione debiti e crediti AIPO/RV	AIPO - Agenzia Interregionale per il Fiume Po	A_SPP_AIIId_c/transitorio	Riserva di consolidamento	35.056,73	0,00
Rettifiche ed Elisioni delle operazioni infragruppo	193	Elisione debiti e crediti AIPO/RV	REGIONE GIUNTA E CONSIGLIO	A_SPP_D4b	Debiti per trasferimenti e contributi: altre amministrazioni pubbliche	17.840,04	0,00
Rettifiche ed Elisioni delle operazioni infragruppo	193	Elisione debiti e crediti AIPO/RV	REGIONE GIUNTA E CONSIGLIO	A_SPP_D2	Debiti verso fornitori	3.177,50	0,00
Rettifiche ed Elisioni delle operazioni infragruppo	193	Elisione debiti e crediti AIPO/RV	REGIONE GIUNTA E CONSIGLIO	A_SPP_D4b	Debiti per trasferimenti e contributi: altre amministrazioni pubbliche	100.000,00	0,00
Rettifiche ed Elisioni delle operazioni infragruppo	193	Elisione debiti e crediti AIPO/RV	REGIONE GIUNTA E CONSIGLIO	A_SPP_D4b	Debiti per trasferimenti e contributi: altre amministrazioni pubbliche	3.750,00	0,00
Rettifiche ed Elisioni delle operazioni infragruppo	194	Elisione costi e ricavi AIPO/RV	AIPO - Agenzia Interregionale per il Fiume Po	A_SPP_AIIId_c/transitorio	Riserva di consolidamento	0	33.591,78
Rettifiche ed Elisioni delle operazioni infragruppo	194	Elisione costi e ricavi AIPO/RV	AIPO - Agenzia Interregionale per il Fiume Po	A_SPP_AIII	Risultato economico dell'esercizio	33.591,78	0,00
Rettifiche ed Elisioni delle operazioni infragruppo	194	Elisione costi e ricavi AIPO/RV	AIPO - Agenzia Interregionale per il Fiume Po	A_CE_A3a	Proventi da trasferimenti correnti	3.750,00	0,00
Rettifiche ed Elisioni delle operazioni infragruppo	194	Elisione costi e ricavi AIPO/RV	AIPO - Agenzia Interregionale per il Fiume Po	A_CE_RN27_BA	Risultato dell'esercizio	0	33.591,78
Rettifiche ed Elisioni delle operazioni infragruppo	194	Elisione costi e ricavi AIPO/RV	AIPO - Agenzia Interregionale per il Fiume Po	A_CE_A8	Altri ricavi e proventi diversi	33.591,78	0,00
Rettifiche ed Elisioni delle operazioni infragruppo	194	Elisione costi e ricavi AIPO/RV	REGIONE GIUNTA E CONSIGLIO	A_CE_B12a	Trasferimenti correnti	0	3.750,00
Rettifiche ed Elisioni delle operazioni infragruppo	196	Elisione crediti e debiti PARCO REGIONALE COLLI EUGANEI/RV	Ente Parco Regionale dei Colli Euganei	A_SPP_AIIId_c/transitorio	Riserva di consolidamento	0	43.991,49

Rettifiche ed Elisioni delle operazioni infragruppo	196	Elisione crediti e debiti PARCO REGIONALE COLLI EUGANEI/RV	Ente Parco Regionale dei Colli Euganei	A_SPA_CII2a	Crediti per trasferimenti e contributi: verso amministrazioni pubbliche	0	614.749,48
Rettifiche ed Elisioni delle operazioni infragruppo	196	Elisione crediti e debiti PARCO REGIONALE COLLI EUGANEI/RV	REGIONE GIUNTA E CONSIGLIO	A_SPP_D4b	Debiti per trasferimenti e contributi: altre amministrazioni pubbliche	658.740,97	0,00
Rettifiche ed Elisioni delle operazioni infragruppo	197	Elisione costi e ricavi PARCO REGIONALE COLLI EUGANEI/RV	Ente Parco Regionale dei Colli Euganei	A_CE_A3c	Contributi agli investimenti	515.890,33	0,00
Rettifiche ed Elisioni delle operazioni infragruppo	197	Elisione costi e ricavi PARCO REGIONALE COLLI EUGANEI/RV	Ente Parco Regionale dei Colli Euganei	A_SPP_Alld_c/transitorio	Riserva di consolidamento	0	1.145.179,25
Rettifiche ed Elisioni delle operazioni infragruppo	197	Elisione costi e ricavi PARCO REGIONALE COLLI EUGANEI/RV	Ente Parco Regionale dei Colli Euganei	A_CE_A3a	Proventi da trasferimenti correnti	1.590.731,12	0,00
Rettifiche ed Elisioni delle operazioni infragruppo	197	Elisione costi e ricavi PARCO REGIONALE COLLI EUGANEI/RV	Ente Parco Regionale dei Colli Euganei	A_SPP_EII3	Altri risconti passivi	660.258,64	0,00
Rettifiche ed Elisioni delle operazioni infragruppo	197	Elisione costi e ricavi PARCO REGIONALE COLLI EUGANEI/RV	Ente Parco Regionale dei Colli Euganei	A_CE_RN27_BA	Risultato dell'esercizio	0	484.920,61
Rettifiche ed Elisioni delle operazioni infragruppo	197	Elisione costi e ricavi PARCO REGIONALE COLLI EUGANEI/RV	Ente Parco Regionale dei Colli Euganei	A_CE_E25b	Sopravvenienze passive e insussistenze dell'attivo	0	1.840,31
Rettifiche ed Elisioni delle operazioni infragruppo	197	Elisione costi e ricavi PARCO REGIONALE COLLI EUGANEI/RV	Ente Parco Regionale dei Colli Euganei	A_SPP_AIII	Risultato economico dell'esercizio	484.920,61	0,00
Rettifiche ed Elisioni delle operazioni infragruppo	197	Elisione costi e ricavi PARCO REGIONALE COLLI EUGANEI/RV	REGIONE GIUNTA E CONSIGLIO	A_CE_B12b	Contributi agli investimenti ad altre Amministrazioni pubbliche	0	27.827,70
Rettifiche ed Elisioni delle operazioni infragruppo	197	Elisione costi e ricavi PARCO REGIONALE COLLI EUGANEI/RV	REGIONE GIUNTA E CONSIGLIO	A_CE_B12a	Trasferimenti correnti	0	1.593.873,14
Rettifiche ed Elisioni delle operazioni infragruppo	197	Elisione costi e ricavi PARCO REGIONALE COLLI EUGANEI/RV	REGIONE GIUNTA E CONSIGLIO	A_CE_A8	Altri ricavi e proventi diversi	1.840,31	0,00
Rettifiche ed Elisioni delle operazioni infragruppo	199	Elisione conti d'ordine PARCO REGIONALE COLLI EUGANEI	Ente Parco Regionale dei Colli Euganei	A_SP_CDO_2	Beni di terzi in uso	360.014,07	0,00
Rettifiche ed Elisioni delle operazioni infragruppo	199	Elisione conti d'ordine PARCO REGIONALE COLLI EUGANEI	Ente Parco Regionale dei Colli Euganei	A_SP_CDO_QUAD	CONTO D'ORDINE DI QUADRATURA	0	360.014,07
Rettifiche ed Elisioni delle operazioni infragruppo	200	Elisione crediti e debiti ENTE PARCO DELTA DEL PO/RV	Ente Parco Regionale Delta del Po'	A_SPA_CII2a	Crediti per trasferimenti e contributi: verso amministrazioni pubbliche	0	349.586,54
Rettifiche ed Elisioni delle operazioni infragruppo	200	Elisione crediti e debiti ENTE PARCO DELTA DEL PO/RV	Ente Parco Regionale Delta del Po'	A_SPP_D2	Debiti verso fornitori	2.500,00	0,00
Rettifiche ed Elisioni delle operazioni infragruppo	200	Elisione crediti e debiti ENTE PARCO DELTA DEL PO/RV	Ente Parco Regionale Delta del Po'	A_SPP_Alld_c/transitorio	Riserva di consolidamento	0	393.265,70
Rettifiche ed Elisioni delle operazioni infragruppo	200	Elisione crediti e debiti ENTE PARCO DELTA DEL PO/RV	REGIONE GIUNTA E CONSIGLIO	A_SPA_CII3	Verso clienti ed utenti	0	2.500,00
Rettifiche ed Elisioni delle operazioni infragruppo	200	Elisione crediti e debiti ENTE PARCO DELTA DEL PO/RV	REGIONE GIUNTA E CONSIGLIO	A_SPP_D4b	Debiti per trasferimenti e contributi: altre amministrazioni pubbliche	742.852,24	0,00
Rettifiche ed Elisioni delle operazioni infragruppo	201	Elisione costi e ricavi ENTE PARCO DELTA DEL PO/RV	Ente Parco Regionale Delta del Po'	A_CE_A3c	Contributi agli investimenti	225.129,24	0,00
Rettifiche ed Elisioni delle operazioni infragruppo	201	Elisione costi e ricavi ENTE PARCO DELTA DEL PO/RV	Ente Parco Regionale Delta del Po'	A_SPP_AIII	Risultato economico dell'esercizio	121.128,17	0,00
Rettifiche ed Elisioni delle operazioni infragruppo	201	Elisione costi e ricavi ENTE PARCO DELTA DEL PO/RV	Ente Parco Regionale Delta del Po'	A_SPP_Alld_c/transitorio	Riserva di consolidamento	0	121.128,17
Rettifiche ed Elisioni delle operazioni infragruppo	201	Elisione costi e ricavi ENTE PARCO DELTA DEL PO/RV	Ente Parco Regionale Delta del Po'	A_CE_B10	Prestazioni di servizi	0	2.500,00
Rettifiche ed Elisioni delle operazioni infragruppo	201	Elisione costi e ricavi ENTE PARCO DELTA DEL PO/RV	Ente Parco Regionale Delta del Po'	A_CE_A3a	Proventi da trasferimenti correnti	812.586,84	0,00
Rettifiche ed Elisioni delle operazioni infragruppo	201	Elisione costi e ricavi ENTE PARCO DELTA DEL PO/RV	Ente Parco Regionale Delta del Po'	A_CE_RN27_BA	Risultato dell'esercizio	0	121.128,17



Rettifiche ed Elisioni delle operazioni infragruppo	201	Elisione costi e ricavi ENTE PARCO DELTA DEL PO/RV	REGIONE GIUNTA E CONSIGLIO	A_CE_B12a	Trasferimenti correnti	0	826.587,91
Rettifiche ed Elisioni delle operazioni infragruppo	201	Elisione costi e ricavi ENTE PARCO DELTA DEL PO/RV	REGIONE GIUNTA E CONSIGLIO	A_CE_B12b	Contributi agli investimenti ad altre Amministrazioni pubbliche	0	90.000,00
Rettifiche ed Elisioni delle operazioni infragruppo	201	Elisione costi e ricavi ENTE PARCO DELTA DEL PO/RV	REGIONE GIUNTA E CONSIGLIO	A_CE_A4c	Ricavi e proventi dalla prestazione di servizi	2.500,00	0,00
Rettifiche ed Elisioni delle operazioni infragruppo	203	scritture di Rettifica Veneto Innovazione spa	Veneto Innovazione Spa	A_SPP_AIII	Risultato economico dell'esercizio	0	1.169.096,52
Rettifiche ed Elisioni delle operazioni infragruppo	203	scritture di Rettifica Veneto Innovazione spa	Veneto Innovazione Spa	A_CE_A4c	Ricavi e proventi dalla prestazione di servizi	0	1.169.096,52
Rettifiche ed Elisioni delle operazioni infragruppo	203	scritture di Rettifica Veneto Innovazione spa	Veneto Innovazione Spa	A_CE_RN27_BA	Risultato dell'esercizio	1.169.096,52	0,00
Rettifiche ed Elisioni delle operazioni infragruppo	203	scritture di Rettifica Veneto Innovazione spa	Veneto Innovazione Spa	A_SPA_CII4b	Altri crediti: per attività svolta per c/terzi	1.169.096,52	0,00
Rettifiche ed Elisioni delle operazioni infragruppo	204	Elisione Debiti e crediti Veneto Innovazione / RV	REGIONE GIUNTA E CONSIGLIO	A_SPP_D4c	Debiti per trasferimenti e contributi: imprese controllate	3.016,39	0,00
Rettifiche ed Elisioni delle operazioni infragruppo	204	Elisione Debiti e crediti Veneto Innovazione / RV	REGIONE GIUNTA E CONSIGLIO	A_SPP_D2	Debiti verso fornitori	1.909.036,13	0,00
Rettifiche ed Elisioni delle operazioni infragruppo	204	Elisione Debiti e crediti Veneto Innovazione / RV	Veneto Innovazione Spa	CC_SPA_CII5quatera	Crediti: verso altri esigibili entro l'esercizio successivo	0	30.000,00
Rettifiche ed Elisioni delle operazioni infragruppo	204	Elisione Debiti e crediti Veneto Innovazione / RV	Veneto Innovazione Spa	A_SPA_CII4b	Altri crediti: per attività svolta per c/terzi	0	1.570.219,52
Rettifiche ed Elisioni delle operazioni infragruppo	204	Elisione Debiti e crediti Veneto Innovazione / RV	Veneto Innovazione Spa	CC_SPA_CII1a	Crediti: verso clienti esigibili entro l'esercizio successivo	0	311.833,00
Rettifiche ed Elisioni delle operazioni infragruppo	205	Elisione costi e ricavi Veneto Innovazione spa / RV	REGIONE GIUNTA E CONSIGLIO	A_CE_RN27_BA	Risultato dell'esercizio	0	1.000.540,00
Rettifiche ed Elisioni delle operazioni infragruppo	205	Elisione costi e ricavi Veneto Innovazione spa / RV	REGIONE GIUNTA E CONSIGLIO	A_SPP_AIII	Risultato economico dell'esercizio	1.000.540,00	0,00
Rettifiche ed Elisioni delle operazioni infragruppo	205	Elisione costi e ricavi Veneto Innovazione spa / RV	REGIONE GIUNTA E CONSIGLIO	A_CE_A3c	Contributi agli investimenti	1.000.540,00	0,00
Rettifiche ed Elisioni delle operazioni infragruppo	205	Elisione costi e ricavi Veneto Innovazione spa / RV	REGIONE GIUNTA E CONSIGLIO	A_CE_B10	Prestazioni di servizi	0	5.282.283,11
Rettifiche ed Elisioni delle operazioni infragruppo	205	Elisione costi e ricavi Veneto Innovazione spa / RV	Veneto Innovazione Spa	A_CE_A4c	Ricavi e proventi dalla prestazione di servizi	1.613.520,00	0,00
Rettifiche ed Elisioni delle operazioni infragruppo	205	Elisione costi e ricavi Veneto Innovazione spa / RV	Veneto Innovazione Spa	CC_SPP_D6a	Acconti esigibili entro l'esercizio successivo	5.006.402,00	0,00
Rettifiche ed Elisioni delle operazioni infragruppo	205	Elisione costi e ricavi Veneto Innovazione spa / RV	Veneto Innovazione Spa	A_SPP_AIII	Risultato economico dell'esercizio	0	2.469.666,59
Rettifiche ed Elisioni delle operazioni infragruppo	205	Elisione costi e ricavi Veneto Innovazione spa / RV	Veneto Innovazione Spa	A_CE_A3a	Proventi da trasferimenti correnti	30.000,00	0,00
Rettifiche ed Elisioni delle operazioni infragruppo	205	Elisione costi e ricavi Veneto Innovazione spa / RV	Veneto Innovazione Spa	A_SPP_AIII_d_c/transitorio	Riserva di consolidamento	0	2.536.735,41
Rettifiche ed Elisioni delle operazioni infragruppo	205	Elisione costi e ricavi Veneto Innovazione spa / RV	Veneto Innovazione Spa	A_CE_A4c	Ricavi e proventi dalla prestazione di servizi	1.169.096,52	0,00
Rettifiche ed Elisioni delle operazioni infragruppo	205	Elisione costi e ricavi Veneto Innovazione spa / RV	Veneto Innovazione Spa	CC_SPP_AVI13	Varie altre riserve	0	1.000.540,00
Rettifiche ed Elisioni delle operazioni infragruppo	205	Elisione costi e ricavi Veneto Innovazione spa / RV	Veneto Innovazione Spa	A_CE_RN27_BA	Risultato dell'esercizio	2.469.666,59	0,00
Rettifiche ed Elisioni delle operazioni infragruppo	207	Scritture di rettifica Veneto Lavoro	Ente Regionale Veneto Lavoro	A_CE_A3a	Proventi da trasferimenti correnti	0	21.636.910,00
Rettifiche ed Elisioni delle operazioni infragruppo	207	Scritture di rettifica Veneto Lavoro	Ente Regionale Veneto Lavoro	A_CE_RN27_BA	Risultato dell'esercizio	21.636.910,00	0,00
Rettifiche ed Elisioni delle operazioni infragruppo	207	Scritture di rettifica Veneto Lavoro	Ente Regionale Veneto Lavoro	A_SPP_AIII	Risultato economico dell'esercizio	0	21.636.910,00
Rettifiche ed Elisioni delle operazioni infragruppo	207	Scritture di rettifica Veneto Lavoro	Ente Regionale Veneto Lavoro	A_SPP_EII1a	Contributi agli investimenti: da altre amministrazioni pubbliche	21.636.910,00	0,00

Rettifiche ed Elisioni delle operazioni infragruppo	208	Elisione Costi e ricavi Veneto Lavoro / RV	Ente Regionale Veneto Lavoro	A_CE_RN27_BA	Risultato dell'esercizio	0	5.951.661,20
Rettifiche ed Elisioni delle operazioni infragruppo	208	Elisione Costi e ricavi Veneto Lavoro / RV	Ente Regionale Veneto Lavoro	A_CE_B18	Oneri diversi di gestione	0	17.874,33
Rettifiche ed Elisioni delle operazioni infragruppo	208	Elisione Costi e ricavi Veneto Lavoro / RV	Ente Regionale Veneto Lavoro	A_SPP_AIII	Risultato economico dell'esercizio	5.951.661,20	0,00
Rettifiche ed Elisioni delle operazioni infragruppo	208	Elisione Costi e ricavi Veneto Lavoro / RV	Ente Regionale Veneto Lavoro	A_CE_A3a	Proventi da trasferimenti correnti	68.060.349,88	0,00
Rettifiche ed Elisioni delle operazioni infragruppo	208	Elisione Costi e ricavi Veneto Lavoro / RV	Ente Regionale Veneto Lavoro	A_SPP_AIIId_c/transitorio	Riserva di consolidamento	0	5.951.661,20
Rettifiche ed Elisioni delle operazioni infragruppo	208	Elisione Costi e ricavi Veneto Lavoro / RV	REGIONE GIUNTA E CONSIGLIO	A_CE_B10	Prestazioni di servizi	0	2.497.930,00
Rettifiche ed Elisioni delle operazioni infragruppo	208	Elisione Costi e ricavi Veneto Lavoro / RV	REGIONE GIUNTA E CONSIGLIO	A_CE_A8	Altri ricavi e proventi diversi	17.874,33	0,00
Rettifiche ed Elisioni delle operazioni infragruppo	208	Elisione Costi e ricavi Veneto Lavoro / RV	REGIONE GIUNTA E CONSIGLIO	A_CE_B12a	Trasferimenti correnti	0	59.610.758,68
Rettifiche ed Elisioni delle operazioni infragruppo	209	Elisione debiti e crediti Veneto Lavoro / RV	Ente Regionale Veneto Lavoro	A_SPA_CII2a	Crediti per trasferimenti e contributi: verso amministrazioni pubbliche	0	56.581.123,39
Rettifiche ed Elisioni delle operazioni infragruppo	209	Elisione debiti e crediti Veneto Lavoro / RV	REGIONE GIUNTA E CONSIGLIO	A_SPP_D2	Debiti verso fornitori	8.346.887,93	0,00
Rettifiche ed Elisioni delle operazioni infragruppo	209	Elisione debiti e crediti Veneto Lavoro / RV	REGIONE GIUNTA E CONSIGLIO	A_SPP_D4b	Debiti per trasferimenti e contributi: altre amministrazioni pubbliche	48.234.235,46	0,00
Rettifiche ed Elisioni delle operazioni infragruppo	211	scritture di rettifica Veneto Acque spa / RV	REGIONE GIUNTA E CONSIGLIO	A_CE_B12c	Contributi agli investimenti ad altri soggetti	0	12.502.200,00
Rettifiche ed Elisioni delle operazioni infragruppo	211	scritture di rettifica Veneto Acque spa / RV	REGIONE GIUNTA E CONSIGLIO	A_SPP_AIII	Risultato economico dell'esercizio	0	14.302.200,00
Rettifiche ed Elisioni delle operazioni infragruppo	211	scritture di rettifica Veneto Acque spa / RV	REGIONE GIUNTA E CONSIGLIO	A_SPA_BIII3	Immobilizzazioni in corso ed acconti	0	167.097,00
Rettifiche ed Elisioni delle operazioni infragruppo	211	scritture di rettifica Veneto Acque spa / RV	REGIONE GIUNTA E CONSIGLIO	A_SPP_D4c	Debiti per trasferimenti e contributi: imprese controllate	12.502.200,00	0,00
Rettifiche ed Elisioni delle operazioni infragruppo	211	scritture di rettifica Veneto Acque spa / RV	REGIONE GIUNTA E CONSIGLIO	A_CE_RN27_BA	Risultato dell'esercizio	14.302.200,00	0,00
Rettifiche ed Elisioni delle operazioni infragruppo	211	scritture di rettifica Veneto Acque spa / RV	REGIONE GIUNTA E CONSIGLIO	A_SPP_D2	Debiti verso fornitori	9.145.655,33	0,00
Rettifiche ed Elisioni delle operazioni infragruppo	211	scritture di rettifica Veneto Acque spa / RV	REGIONE GIUNTA E CONSIGLIO	A_CE_B12c	Contributi agli investimenti ad altri soggetti	0	1.800.000,00
Rettifiche ed Elisioni delle operazioni infragruppo	211	scritture di rettifica Veneto Acque spa / RV	REGIONE GIUNTA E CONSIGLIO	A_SPA_BI6	Immobilizzazioni in corso ed acconti	0	8.978.558,33
Rettifiche ed Elisioni delle operazioni infragruppo	211	scritture di rettifica Veneto Acque spa / RV	REGIONE GIUNTA E CONSIGLIO	A_SPP_D4e	Debiti per trasferimenti e contributi: altri soggetti	1.800.000,00	0,00
Rettifiche ed Elisioni delle operazioni infragruppo	211	scritture di rettifica Veneto Acque spa / RV	Veneto Acque Spa	A_CE_RN27_BA	Risultato dell'esercizio	34.506,25	0,00
Rettifiche ed Elisioni delle operazioni infragruppo	211	scritture di rettifica Veneto Acque spa / RV	Veneto Acque Spa	A_SPA_BII1.9	Altri beni demaniali	0	918.525,00
Rettifiche ed Elisioni delle operazioni infragruppo	211	scritture di rettifica Veneto Acque spa / RV	Veneto Acque Spa	A_SPP_AIIId_c/transitorio	Riserva di consolidamento	918.525,00	0,00
Rettifiche ed Elisioni delle operazioni infragruppo	211	scritture di rettifica Veneto Acque spa / RV	Veneto Acque Spa	CC_CE_A3	Variazioni dei lavori in corso su ordinazione	0	34.506,25
Rettifiche ed Elisioni delle operazioni infragruppo	211	scritture di rettifica Veneto Acque spa / RV	Veneto Acque Spa	A_SPP_AIII	Risultato economico dell'esercizio	0	34.506,25
Rettifiche ed Elisioni delle operazioni infragruppo	211	scritture di rettifica Veneto Acque spa / RV	Veneto Acque Spa	CC_SPA_CII4a	Crediti: verso imprese controllanti esigibili entro l'esercizio successivo	1.200,00	0,00
Rettifiche ed Elisioni delle operazioni infragruppo	211	scritture di rettifica Veneto Acque spa / RV	Veneto Acque Spa	CC_SPA_CII5bisa	Crediti tributari esigibili entro	0	1.200,00



							l'esercizio successivo
Rettifiche ed Elisioni delle operazioni infragrupo	211	scritture di rettifica Veneto Acque spa / RV	Veneto Acque Spa	A_SPP_Alld_c/transitorio	Riserva di consolidamento	13.545,23	0,00
Rettifiche ed Elisioni delle operazioni infragrupo	211	scritture di rettifica Veneto Acque spa / RV	Veneto Acque Spa	CC_SPA_Ci3	Rimanenze: lavori in corso su ordinazione	20.961,02	0,00
Rettifiche ed Elisioni delle operazioni infragrupo	212	Elisione costi e ricavi Veneto Acque spa/ RV	REGIONE GIUNTA E CONSIGLIO	A_CE_A4c	Ricavi e proventi dalla prestazione di servizi	50	0,00
Rettifiche ed Elisioni delle operazioni infragrupo	212	Elisione costi e ricavi Veneto Acque spa/ RV	REGIONE GIUNTA E CONSIGLIO	A_CE_B12a	Trasferimenti correnti	0	2.451.538,46
Rettifiche ed Elisioni delle operazioni infragrupo	212	Elisione costi e ricavi Veneto Acque spa/ RV	REGIONE GIUNTA E CONSIGLIO	A_CE_B10	Prestazioni di servizi	0	30.000,00
Rettifiche ed Elisioni delle operazioni infragrupo	212	Elisione costi e ricavi Veneto Acque spa/ RV	REGIONE GIUNTA E CONSIGLIO	A_CE_A8	Altri ricavi e proventi diversi	4.517,61	0,00
Rettifiche ed Elisioni delle operazioni infragrupo	212	Elisione costi e ricavi Veneto Acque spa/ RV	Veneto Acque Spa	A_SPP_AIII	Risultato economico dell'esercizio	2.000,54	0,00
Rettifiche ed Elisioni delle operazioni infragrupo	212	Elisione costi e ricavi Veneto Acque spa/ RV	Veneto Acque Spa	A_SPP_Alld_c/transitorio	Riserva di consolidamento	0	2.000,54
Rettifiche ed Elisioni delle operazioni infragrupo	212	Elisione costi e ricavi Veneto Acque spa/ RV	Veneto Acque Spa	A_CE_RN27_BA	Risultato dell'esercizio	0	2.000,54
Rettifiche ed Elisioni delle operazioni infragrupo	212	Elisione costi e ricavi Veneto Acque spa/ RV	Veneto Acque Spa	CC_CE_B7	Costi: per servizi	0	4.567,61
Rettifiche ed Elisioni delle operazioni infragrupo	212	Elisione costi e ricavi Veneto Acque spa/ RV	Veneto Acque Spa	A_SPP_Alld_c/transitorio	Riserva di consolidamento	0	24.675.763,00
Rettifiche ed Elisioni delle operazioni infragrupo	212	Elisione costi e ricavi Veneto Acque spa/ RV	Veneto Acque Spa	A_SPP_EII1a	Contributi agli investimenti: da altre amministrazioni pubbliche	24.675.763,00	0,00
Rettifiche ed Elisioni delle operazioni infragrupo	212	Elisione costi e ricavi Veneto Acque spa/ RV	Veneto Acque Spa	A_CE_A3a	Proventi da trasferimenti correnti	2.483.539,00	0,00
Rettifiche ed Elisioni delle operazioni infragrupo	213	Elisione debiti e crediti Veneto acque spa / RV	REGIONE GIUNTA E CONSIGLIO	A_SP_CDO_5	Garanzie prestate a imprese controllate	101.200.000,00	0,00
Rettifiche ed Elisioni delle operazioni infragrupo	213	Elisione debiti e crediti Veneto acque spa / RV	REGIONE GIUNTA E CONSIGLIO	A_SPP_D5d	Altri debiti: altri	6.523,83	0,00
Rettifiche ed Elisioni delle operazioni infragrupo	213	Elisione debiti e crediti Veneto acque spa / RV	REGIONE GIUNTA E CONSIGLIO	A_SPP_D2	Debiti verso fornitori	9.513.726,94	0,00
Rettifiche ed Elisioni delle operazioni infragrupo	213	Elisione debiti e crediti Veneto acque spa / RV	REGIONE GIUNTA E CONSIGLIO	A_SP_CDO_QUAD	CONTO D'ORDINE DI QUADRATURA	0	101.200.000,00
Rettifiche ed Elisioni delle operazioni infragrupo	213	Elisione debiti e crediti Veneto acque spa / RV	Veneto Acque Spa	CC_SPP_D11a	Debiti verso controllanti esigibili entro l'esercizio successivo	4.582.301,00	0,00
Rettifiche ed Elisioni delle operazioni infragrupo	213	Elisione debiti e crediti Veneto acque spa / RV	Veneto Acque Spa	A_SPP_Alld_c/transitorio	Riserva di consolidamento	0	4.582.301,00
Rettifiche ed Elisioni delle operazioni infragrupo	213	Elisione debiti e crediti Veneto acque spa / RV	Veneto Acque Spa	A_SP_CDO_1	Impegni su esercizi futuri	65.361.000,00	0,00
Rettifiche ed Elisioni delle operazioni infragrupo	213	Elisione debiti e crediti Veneto acque spa / RV	Veneto Acque Spa	A_SP_CDO_QUAD	CONTO D'ORDINE DI QUADRATURA	0	65.361.000,00
Rettifiche ed Elisioni delle operazioni infragrupo	213	Elisione debiti e crediti Veneto acque spa / RV	Veneto Acque Spa	CC_SPA_CII4a	Crediti: verso imprese controllanti esigibili entro l'esercizio successivo	0	30.000,00
Rettifiche ed Elisioni delle operazioni infragrupo	213	Elisione debiti e crediti Veneto acque spa / RV	Veneto Acque Spa	A_SPP_Alld_c/transitorio	Riserva di consolidamento	0	9.483.726,94
Rettifiche ed Elisioni delle operazioni infragrupo	213	Elisione debiti e crediti Veneto acque spa / RV	Veneto Acque Spa	CC_SPA_CII5quatera	Crediti: verso altri esigibili entro l'esercizio successivo	0	6.523,83
Rettifiche ed Elisioni delle operazioni infragrupo	216	Scritture di rettifica RV / Ater Ve	REGIONE GIUNTA E CONSIGLIO	A_CE_B10	Prestazioni di servizi	0	8.434,57
Rettifiche ed Elisioni delle operazioni infragrupo	216	Scritture di rettifica RV / Ater Ve	REGIONE GIUNTA E CONSIGLIO	A_CE_A8	Altri ricavi e proventi diversi	8.434,57	0,00

Rettifiche ed Elisioni delle operazioni infragruppo	217	Elisione crediti e debiti Ater Ve / RV	A.T.E.R. Venezia	A_SPP_Alld_c/transitorio	Riserva di consolidamento	0	1.897.098,21
Rettifiche ed Elisioni delle operazioni infragruppo	217	Elisione crediti e debiti Ater Ve / RV	A.T.E.R. Venezia	A_SPP_D5d	Altri debiti: altri	1.575.804,00	0,00
Rettifiche ed Elisioni delle operazioni infragruppo	217	Elisione crediti e debiti Ater Ve / RV	A.T.E.R. Venezia	A_SPA_CII4c	Altri crediti: altri	0	3.397.910,00
Rettifiche ed Elisioni delle operazioni infragruppo	217	Elisione crediti e debiti Ater Ve / RV	A.T.E.R. Venezia	A_SPP_Alld_c/transitorio	Riserva di consolidamento	0	941.656,20
Rettifiche ed Elisioni delle operazioni infragruppo	217	Elisione crediti e debiti Ater Ve / RV	REGIONE GIUNTA E CONSIGLIO	A_SPP_D4c	Debiti per trasferimenti e contributi: imprese controllate	2.237.374,70	0,00
Rettifiche ed Elisioni delle operazioni infragruppo	217	Elisione crediti e debiti Ater Ve / RV	REGIONE GIUNTA E CONSIGLIO	A_SPA_CII2d	Crediti per trasferimenti e contributi: verso altri soggetti	0	634.147,80
Rettifiche ed Elisioni delle operazioni infragruppo	217	Elisione crediti e debiti Ater Ve / RV	REGIONE GIUNTA E CONSIGLIO	A_SPP_D4b	Debiti per trasferimenti e contributi: altre amministrazioni pubbliche	39.600,00	0,00
Rettifiche ed Elisioni delle operazioni infragruppo	217	Elisione crediti e debiti Ater Ve / RV	REGIONE GIUNTA E CONSIGLIO	A_SPP_D4e	Debiti per trasferimenti e contributi: altri soggetti	3.018.033,51	0,00
Rettifiche ed Elisioni delle operazioni infragruppo	218	Elisione costi e ricavi Ater Ve / RV	A.T.E.R. Venezia	A_SPP_Alld_c/transitorio	Riserva di consolidamento	1.901.358,51	0,00
Rettifiche ed Elisioni delle operazioni infragruppo	218	Elisione costi e ricavi Ater Ve / RV	A.T.E.R. Venezia	A_CE_RN27_BA	Risultato dell'esercizio	993.394,25	0,00
Rettifiche ed Elisioni delle operazioni infragruppo	218	Elisione costi e ricavi Ater Ve / RV	A.T.E.R. Venezia	A_SPP_AIII	Risultato economico dell'esercizio	0	993.394,25
Rettifiche ed Elisioni delle operazioni infragruppo	218	Elisione costi e ricavi Ater Ve / RV	A.T.E.R. Venezia	A_CE_A8	Altri ricavi e proventi diversi	4.528,00	0,00
Rettifiche ed Elisioni delle operazioni infragruppo	218	Elisione costi e ricavi Ater Ve / RV	A.T.E.R. Venezia	A_SPP_EII3	Altri risconti passivi	3.600,00	0,00
Rettifiche ed Elisioni delle operazioni infragruppo	218	Elisione costi e ricavi Ater Ve / RV	A.T.E.R. Venezia	A_SPP_AIIb	Riserve: da capitale	0	876.198,46
Rettifiche ed Elisioni delle operazioni infragruppo	218	Elisione costi e ricavi Ater Ve / RV	A.T.E.R. Venezia	A_CE_B18	Oneri diversi di gestione	0	598.782,00
Rettifiche ed Elisioni delle operazioni infragruppo	218	Elisione costi e ricavi Ater Ve / RV	A.T.E.R. Venezia	A_SPP_Alld_c/transitorio	Riserva di consolidamento	0	35.365,80
Rettifiche ed Elisioni delle operazioni infragruppo	218	Elisione costi e ricavi Ater Ve / RV	A.T.E.R. Venezia	A_CE_A3b	Quota annuale di contributi agli investimenti	876.198,46	0,00
Rettifiche ed Elisioni delle operazioni infragruppo	218	Elisione costi e ricavi Ater Ve / RV	REGIONE GIUNTA E CONSIGLIO	A_CE_A3a	Proventi da trasferimenti correnti	634.147,80	0,00
Rettifiche ed Elisioni delle operazioni infragruppo	218	Elisione costi e ricavi Ater Ve / RV	REGIONE GIUNTA E CONSIGLIO	A_CE_B12c	Contributi agli investimenti ad altri soggetti	0	1.873.486,51
Rettifiche ed Elisioni delle operazioni infragruppo	218	Elisione costi e ricavi Ater Ve / RV	REGIONE GIUNTA E CONSIGLIO	A_CE_B12c	Contributi agli investimenti ad altri soggetti	0	36.000,00
Rettifiche ed Elisioni delle operazioni infragruppo	220	Scritture di rettifica RV / Veneto Strade spa	REGIONE GIUNTA E CONSIGLIO	A_SPA_CII4c	Altri crediti: altri	2.746.194,92	0,00
Rettifiche ed Elisioni delle operazioni infragruppo	220	Scritture di rettifica RV / Veneto Strade spa	REGIONE GIUNTA E CONSIGLIO	A_CE_A8	Altri ricavi e proventi diversi	0	2.746.194,92
Rettifiche ed Elisioni delle operazioni infragruppo	220	Scritture di rettifica RV / Veneto Strade spa	REGIONE GIUNTA E CONSIGLIO	A_SPP_AIII	Risultato economico dell'esercizio	0	2.746.194,92
Rettifiche ed Elisioni delle operazioni infragruppo	220	Scritture di rettifica RV / Veneto Strade spa	REGIONE GIUNTA E CONSIGLIO	A_CE_RN27_BA	Risultato dell'esercizio	2.746.194,92	0,00
Rettifiche ed Elisioni delle operazioni infragruppo	221	Elisione costi e ricavi Veneto Strade spa / RV	REGIONE GIUNTA E CONSIGLIO	A_CE_A8	Altri ricavi e proventi diversi	2.746.195,00	0,00
Rettifiche ed Elisioni delle operazioni infragruppo	221	Elisione costi e ricavi Veneto Strade spa / RV	REGIONE GIUNTA E CONSIGLIO	A_CE_B12c	Contributi agli investimenti ad altri soggetti	0	25.565.629,98
Rettifiche ed Elisioni delle operazioni infragruppo	221	Elisione costi e ricavi Veneto Strade spa / RV	REGIONE GIUNTA E CONSIGLIO	A_CE_B10	Prestazioni di servizi	0	4.716.726,75
Rettifiche ed Elisioni delle operazioni infragruppo	221	Elisione costi e ricavi Veneto Strade spa / RV	REGIONE GIUNTA E CONSIGLIO	A_CE_B12a	Trasferimenti correnti	0	13.906.153,85

Rettifiche ed Elisioni delle operazioni infragruppo	221	Elisione costi e ricavi Veneto Strade spa / RV	Veneto Strade Spa	A_SPP_EI11a	Contributi agli investimenti: da altre amministrazioni pubbliche	412.948.933,00	0,00
Rettifiche ed Elisioni delle operazioni infragruppo	221	Elisione costi e ricavi Veneto Strade spa / RV	Veneto Strade Spa	A_CE_E24b	Proventi da trasferimenti in conto capitale	6.643,00	0,00
Rettifiche ed Elisioni delle operazioni infragruppo	221	Elisione costi e ricavi Veneto Strade spa / RV	Veneto Strade Spa	A_SPP_AIII	Risultato economico dell'esercizio	20.987.018,42	0,00
Rettifiche ed Elisioni delle operazioni infragruppo	221	Elisione costi e ricavi Veneto Strade spa / RV	Veneto Strade Spa	A_CE_RN27_BA	Risultato dell'esercizio	0	20.987.018,42
Rettifiche ed Elisioni delle operazioni infragruppo	221	Elisione costi e ricavi Veneto Strade spa / RV	Veneto Strade Spa	A_CE_A3b	Quota annuale di contributi agli investimenti	37.926.464,00	0,00
Rettifiche ed Elisioni delle operazioni infragruppo	221	Elisione costi e ricavi Veneto Strade spa / RV	Veneto Strade Spa	CC_CE_A5b	Altri ricavi e proventi: altri	24.496.227,00	0,00
Rettifiche ed Elisioni delle operazioni infragruppo	221	Elisione costi e ricavi Veneto Strade spa / RV	Veneto Strade Spa	A_SPP_AIIId_c/transitorio	Riserva di consolidamento	0	433.935.951,42
Rettifiche ed Elisioni delle operazioni infragruppo	222	Elisione debiti e crediti Veneto Strade spa / RV	REGIONE GIUNTA E CONSIGLIO	A_SPA_CII4c	Altri crediti: altri	0	2.746.194,92
Rettifiche ed Elisioni delle operazioni infragruppo	222	Elisione debiti e crediti Veneto Strade spa / RV	REGIONE GIUNTA E CONSIGLIO	A_SPP_D4c	Debiti per trasferimenti e contributi: imprese controllate	4.607.692,86	0,00
Rettifiche ed Elisioni delle operazioni infragruppo	222	Elisione debiti e crediti Veneto Strade spa / RV	REGIONE GIUNTA E CONSIGLIO	A_SPP_D4d	Debiti per trasferimenti e contributi: imprese partecipate	5.855.031,88	0,00
Rettifiche ed Elisioni delle operazioni infragruppo	222	Elisione debiti e crediti Veneto Strade spa / RV	REGIONE GIUNTA E CONSIGLIO	A_SPP_D2	Debiti verso fornitori	6.068.450,20	0,00
Rettifiche ed Elisioni delle operazioni infragruppo	222	Elisione debiti e crediti Veneto Strade spa / RV	REGIONE GIUNTA E CONSIGLIO	A_SPP_D2	Debiti verso fornitori	7.591.683,46	0,00
Rettifiche ed Elisioni delle operazioni infragruppo	222	Elisione debiti e crediti Veneto Strade spa / RV	Veneto Strade Spa	A_SPP_AIIId_c/transitorio	Riserva di consolidamento	0	5.769.588,40
Rettifiche ed Elisioni delle operazioni infragruppo	222	Elisione debiti e crediti Veneto Strade spa / RV	Veneto Strade Spa	CC_SPP_D11a	Debiti verso controllanti esigibili entro l'esercizio successivo	2.746.194,92	0,00
Rettifiche ed Elisioni delle operazioni infragruppo	222	Elisione debiti e crediti Veneto Strade spa / RV	Veneto Strade Spa	CC_SPA_CII4a	Crediti: verso imprese controllanti esigibili entro l'esercizio successivo	0	18.353.270,00
Rettifiche ed Elisioni delle operazioni infragruppo	224	ARPAV/INFRASTRUTTURE VENETE Elisioni Crediti - Debiti	ARPA Veneto	A_SPA_CII4c	Altri crediti: altri	0	6.615,00
Rettifiche ed Elisioni delle operazioni infragruppo	224	ARPAV/INFRASTRUTTURE VENETE Elisioni Crediti - Debiti	Infrastrutture Venete Srl	CC_SPP_D11bisa	Debiti verso imprese sottoposte al controllo delle controllanti esigibili entro l'esercizio successivo	6.615,00	0,00
Rettifiche ed Elisioni delle operazioni infragruppo	225	ARPAV/INFRASTRUTTURE VENETE Rettifica scrittura Infrastrutture	Infrastrutture Venete Srl	CC_CE_B7	Costi: per servizi	7.768,00	0,00
Rettifiche ed Elisioni delle operazioni infragruppo	225	ARPAV/INFRASTRUTTURE VENETE Rettifica scrittura Infrastrutture	Infrastrutture Venete Srl	A_SPA_D2	Risconti attivi	0	7.768,00
Rettifiche ed Elisioni delle operazioni infragruppo	225	ARPAV/INFRASTRUTTURE VENETE Rettifica scrittura Infrastrutture	Infrastrutture Venete Srl	A_SPP_AIII	Risultato economico dell'esercizio	7.768,00	0,00
Rettifiche ed Elisioni delle operazioni infragruppo	225	ARPAV/INFRASTRUTTURE VENETE Rettifica scrittura Infrastrutture	Infrastrutture Venete Srl	A_CE_RN27_BA	Risultato dell'esercizio	0	7.768,00
Rettifiche ed Elisioni delle operazioni infragruppo	226	ARPAV/INFRASTRUTTURE VENETE Elisioni Ricavi e Costi	ARPA Veneto	A_CE_A4c	Ricavi e proventi dalla prestazione di servizi	10.626,00	0,00
Rettifiche ed Elisioni delle operazioni infragruppo	226	ARPAV/INFRASTRUTTURE VENETE Elisioni Ricavi e Costi	ARPA Veneto	A_CE_A8	Altri ricavi e proventi diversi	4	0,00
Rettifiche ed Elisioni delle operazioni infragruppo	226	ARPAV/INFRASTRUTTURE VENETE Elisioni Ricavi e Costi	Infrastrutture Venete Srl	CC_CE_B7	Costi: per servizi	0	10.630,00

Rettifiche ed Elisioni delle operazioni infragruppo	227	ARPAV/CAV Elisione Ricavi - Costi	ARPA Veneto	A_CE_A4c	Ricavi e proventi dalla prestazione di servizi	8.126,00	0,00
Rettifiche ed Elisioni delle operazioni infragruppo	227	ARPAV/CAV Elisione Ricavi - Costi	Concessioni Autostrade Venete Spa - CAV	CC_CE_B7	Costi: per servizi	0	8.126,00
Rettifiche ed Elisioni delle operazioni infragruppo	228	ARPAV/CAV Elisione Crediti e Debiti	ARPA Veneto	A_SPA_CII4c	Altri crediti: altri	0	2.020,00
Rettifiche ed Elisioni delle operazioni infragruppo	228	ARPAV/CAV Elisione Crediti e Debiti	Concessioni Autostrade Venete Spa - CAV	CC_SPP_D7a	Debiti verso fornitori esigibili entro l'esercizio successivo	2.020,00	0,00
Rettifiche ed Elisioni delle operazioni infragruppo	229	ARPAV/ESU VE Elisione Ricavi e Costi	ARPA Veneto	A_CE_A4c	Ricavi e proventi dalla prestazione di servizi	232,44	0,00
Rettifiche ed Elisioni delle operazioni infragruppo	229	ARPAV/ESU VE Elisione Ricavi e Costi	Azienda Regionale per il Diritto allo Studio Universitario di Venezia	A_CE_B10	Prestazioni di servizi	0	232,44
Rettifiche ed Elisioni delle operazioni infragruppo	230	ARPAV/ATER PD Elisione Ricavi e Costi	ARPA Veneto	A_CE_A4c	Ricavi e proventi dalla prestazione di servizi	3.889,29	0,00
Rettifiche ed Elisioni delle operazioni infragruppo	230	ARPAV/ATER PD Elisione Ricavi e Costi	A.T.E.R. Padova	A_CE_B10	Prestazioni di servizi	0	3.889,29
Rettifiche ed Elisioni delle operazioni infragruppo	231	ARPAV/ATER PD Elisione Crediti e Debiti	ARPA Veneto	A_SPA_CII4c	Altri crediti: altri	0	501,00
Rettifiche ed Elisioni delle operazioni infragruppo	231	ARPAV/ATER PD Elisione Crediti e Debiti	A.T.E.R. Padova	A_SPP_D2	Debiti verso fornitori	501	0,00
Rettifiche ed Elisioni delle operazioni infragruppo	232	ARPAV/AVISP Rettifica di scritture ARPAV	ARPA Veneto	A_SPA_CIV2	Altri depositi bancari e postali	7.000,00	0,00
Rettifiche ed Elisioni delle operazioni infragruppo	232	ARPAV/AVISP Rettifica di scritture ARPAV	ARPA Veneto	A_SPA_CII4c	Altri crediti: altri	0	7.000,00
Rettifiche ed Elisioni delle operazioni infragruppo	233	ARPAV/AVISP Elisione Costi e Ricavi	Agenzia Veneta per l'Innovazione del Settore Primario "Veneto Agricoltura"	A_CE_B10	Prestazioni di servizi	0	7.000,00
Rettifiche ed Elisioni delle operazioni infragruppo	233	ARPAV/AVISP Elisione Costi e Ricavi	ARPA Veneto	A_CE_A4c	Ricavi e proventi dalla prestazione di servizi	7.000,00	0,00
Rettifiche ed Elisioni delle operazioni infragruppo	234	ARPAV/AVEPA Elisione Ricavi e Costi	Agenzia Veneta per i Pagamenti in Agricoltura	A_CE_B10	Prestazioni di servizi	0	1.922,85
Rettifiche ed Elisioni delle operazioni infragruppo	234	ARPAV/AVEPA Elisione Ricavi e Costi	ARPA Veneto	A_CE_A4c	Ricavi e proventi dalla prestazione di servizi	1.922,85	0,00
Rettifiche ed Elisioni delle operazioni infragruppo	235	AVEPA/ATER PD Elisioni Crediti e Debiti	Agenzia Veneta per i Pagamenti in Agricoltura	A_CE_RN27_BA	Risultato dell'esercizio	408.114,05	0,00
Rettifiche ed Elisioni delle operazioni infragruppo	235	AVEPA/ATER PD Elisioni Crediti e Debiti	Agenzia Veneta per i Pagamenti in Agricoltura	A_CE_B12c	Contributi agli investimenti ad altri soggetti	0	408.114,05
Rettifiche ed Elisioni delle operazioni infragruppo	235	AVEPA/ATER PD Elisioni Crediti e Debiti	A.T.E.R. Padova	A_SPP_AIII	Risultato economico dell'esercizio	0	408.114,05
Rettifiche ed Elisioni delle operazioni infragruppo	235	AVEPA/ATER PD Elisioni Crediti e Debiti	A.T.E.R. Padova	A_SPP_AIIb	Riserve: da capitale	408.114,05	0,00
Rettifiche ed Elisioni delle operazioni infragruppo	236	AVEPA/ATER VE Elisione Crediti e Debiti	Agenzia Veneta per i Pagamenti in Agricoltura	A_CE_RN27_BA	Risultato dell'esercizio	395.619,20	0,00
Rettifiche ed Elisioni delle operazioni infragruppo	236	AVEPA/ATER VE Elisione Crediti e Debiti	Agenzia Veneta per i Pagamenti in Agricoltura	A_CE_B12c	Contributi agli investimenti ad altri soggetti	0	395.619,20
Rettifiche ed Elisioni delle operazioni infragruppo	236	AVEPA/ATER VE Elisione Crediti e Debiti	A.T.E.R. Venezia	A_SPP_AIII	Risultato economico dell'esercizio	0	395.619,20
Rettifiche ed Elisioni delle operazioni infragruppo	236	AVEPA/ATER VE Elisione Crediti e Debiti	A.T.E.R. Venezia	A_SPP_AIIb	Riserve: da capitale	395.619,20	0,00
Rettifiche ed Elisioni delle operazioni infragruppo	237	ATER TV/AVEPA Rettifiche di scritture Ater TV	A.T.E.R. Treviso	A_SPP_AIIb	Riserve: da capitale	0	254.957,68
Rettifiche ed Elisioni delle operazioni infragruppo	237	ATER TV/AVEPA Rettifiche di scritture Ater TV	A.T.E.R. Treviso	A_SPA_CII2a	Crediti per trasferimenti e contributi: verso amministrazioni pubbliche	254.957,68	0,00

Rettifiche ed Elisioni delle operazioni infragruppo	238	AVEPA/ATER TV Elisione Crediti e Debiti	Agenzia Veneta per i Pagamenti in Agricoltura	A_CE_RN27_BA	Risultato dell'esercizio	254.957,68	0,00
Rettifiche ed Elisioni delle operazioni infragruppo	238	AVEPA/ATER TV Elisione Crediti e Debiti	Agenzia Veneta per i Pagamenti in Agricoltura	A_CE_B12c	Contributi agli investimenti ad altri soggetti	0	254.957,68
Rettifiche ed Elisioni delle operazioni infragruppo	238	AVEPA/ATER TV Elisione Crediti e Debiti	A.T.E.R. Treviso	A_SPP_A11b	Riserve: da capitale	254.957,68	0,00
Rettifiche ed Elisioni delle operazioni infragruppo	238	AVEPA/ATER TV Elisione Crediti e Debiti	A.T.E.R. Treviso	A_SPP_A11I	Risultato economico dell'esercizio	0	254.957,68
Rettifiche ed Elisioni delle operazioni infragruppo	239	AVEPA/ATER TV Elisione Crediti e Debiti	Agenzia Veneta per i Pagamenti in Agricoltura	A_SPP_D4e	Debiti per trasferimenti e contributi: altri soggetti	254.957,68	0,00
Rettifiche ed Elisioni delle operazioni infragruppo	239	AVEPA/ATER TV Elisione Crediti e Debiti	A.T.E.R. Treviso	A_SPA_C112a	Crediti per trasferimenti e contributi: verso amministrazioni pubbliche	0	254.957,68
Rettifiche ed Elisioni delle operazioni infragruppo	240	CAV/VENETO ACQUE Elisione Ricavi e Costi	Concessioni Autostrade Venete Spa - CAV	CC_CE_A5b	Altri ricavi e proventi: altri	10.302,50	0,00
Rettifiche ed Elisioni delle operazioni infragruppo	240	CAV/VENETO ACQUE Elisione Ricavi e Costi	Veneto Acque Spa	CC_CE_B8	Costi: per godimento di beni di terzi	0	10.302,50
Rettifiche ed Elisioni delle operazioni infragruppo	241	ESU VE/ATER TV Elisione Ricavi e Costi	A.T.E.R. Treviso	A_CE_B11	Utilizzo beni di terzi	0	7.444,00
Rettifiche ed Elisioni delle operazioni infragruppo	241	ESU VE/ATER TV Elisione Ricavi e Costi	Azienda Regionale per il Diritto allo Studio Universitario di Venezia	A_CE_A4c	Ricavi e proventi dalla prestazione di servizi	7.444,00	0,00
Rettifiche ed Elisioni delle operazioni infragruppo	242	AVISP/VENETO ACQUE Elisione Ricavi e Costi	Agenzia Veneta per l'Innovazione del Settore Primario "Veneto Agricoltura"	A_CE_A4b	Ricavi della vendita di beni	850,64	0,00
Rettifiche ed Elisioni delle operazioni infragruppo	242	AVISP/VENETO ACQUE Elisione Ricavi e Costi	Veneto Acque Spa	CC_CE_B7	Costi: per servizi	0	850,64
Rettifiche ed Elisioni delle operazioni infragruppo	243	ESU VE/INFRASTRUTTURE VENETE Elisione Crediti e Debiti	Azienda Regionale per il Diritto allo Studio Universitario di Venezia	A_SPA_C112a	Crediti per trasferimenti e contributi: verso amministrazioni pubbliche	0	70.502,89
Rettifiche ed Elisioni delle operazioni infragruppo	243	ESU VE/INFRASTRUTTURE VENETE Elisione Crediti e Debiti	Infrastrutture Venete Srl	CC_SPP_D14a	Altri debiti esigibili entro l'esercizio successivo	70.502,89	0,00
Rettifiche ed Elisioni delle operazioni infragruppo	244	ESU VE/ATER VE Elisione Ricavi e Costi	A.T.E.R. Venezia	A_CE_A4a	Proventi derivanti dalla gestione dei beni	72.668,00	0,00
Rettifiche ed Elisioni delle operazioni infragruppo	244	ESU VE/ATER VE Elisione Ricavi e Costi	Azienda Regionale per il Diritto allo Studio Universitario di Venezia	A_CE_B11	Utilizzo beni di terzi	0	72.668,00
Rettifiche ed Elisioni delle operazioni infragruppo	245	ESU VE/ATER VE Elisione Crediti e Debiti	A.T.E.R. Venezia	A_SPA_C113	Verso clienti ed utenti	0	17.757,50
Rettifiche ed Elisioni delle operazioni infragruppo	245	ESU VE/ATER VE Elisione Crediti e Debiti	Azienda Regionale per il Diritto allo Studio Universitario di Venezia	A_SPP_D2	Debiti verso fornitori	17.757,50	0,00
Rettifiche ed Elisioni delle operazioni infragruppo	246	VENETO STRADE/ARPAV Elisione Crediti e Debiti	ARPA Veneto	A_SPA_C114c	Altri crediti: altri	0	3.858,58
Rettifiche ed Elisioni delle operazioni infragruppo	246	VENETO STRADE/ARPAV Elisione Crediti e Debiti	Veneto Strade Spa	CC_SPP_D7a	Debiti verso fornitori esigibili entro l'esercizio successivo	3.858,58	0,00
Rettifiche ed Elisioni delle operazioni infragruppo	247	VENETO STRADE/ARPAV Elisione Ricavi e Costi	ARPA Veneto	A_CE_A4c	Ricavi e proventi dalla prestazione di servizi	5.775,37	0,00
Rettifiche ed Elisioni delle operazioni infragruppo	247	VENETO STRADE/ARPAV Elisione Ricavi e Costi	Veneto Strade Spa	CC_CE_B7	Costi: per servizi	0	5.775,37

Rettifiche ed Elisioni delle operazioni infragruppo	248	VENETO STRADE/AIPO Elisione Ricavi e Costi	AIPO - Agenzia Interregionale per il Fiume Po	A_CE_A8	Altri ricavi e proventi diversi	562,55	0,00
Rettifiche ed Elisioni delle operazioni infragruppo	248	VENETO STRADE/AIPO Elisione Ricavi e Costi	Veneto Strade Spa	CC_CE_B7	Costi: per servizi	0	562,55
Rettifiche ed Elisioni delle operazioni infragruppo	249	AIPO/INFRASTRUTTURE Elisione Ricavi e Costi	AIPO - Agenzia Interregionale per il Fiume Po	A_CE_A8	Altri ricavi e proventi diversi	8.350,75	0,00
Rettifiche ed Elisioni delle operazioni infragruppo	249	AIPO/INFRASTRUTTURE Elisione Ricavi e Costi	Infrastrutture Venete Srl	CC_CE_B7	Costi: per servizi	0	8.350,75
Rettifiche ed Elisioni delle operazioni infragruppo	250	AIPO/INFRASTRUTTURE VENETE Elisione Crediti e Debiti	AIPO - Agenzia Interregionale per il Fiume Po	A_SPA_CII4c	Altri crediti: altri	0	8.350,75
Rettifiche ed Elisioni delle operazioni infragruppo	250	AIPO/INFRASTRUTTURE VENETE Elisione Crediti e Debiti	AIPO - Agenzia Interregionale per il Fiume Po	A_SPP_AIIId_c/transitorio	Riserva di consolidamento	14389	0,00
Rettifiche ed Elisioni delle operazioni infragruppo	250	AIPO/INFRASTRUTTURE VENETE Elisione Crediti e Debiti	Infrastrutture Venete Srl	CC_SPA_CII5a	Crediti: verso imprese sottoposte al controllo delle controllanti esigibili entro l'esercizio successivo Debiti verso imprese sottoposte al controllo delle controllanti esigibili entro l'esercizio successivo	0	14.389,00
Rettifiche ed Elisioni delle operazioni infragruppo	250	AIPO/INFRASTRUTTURE VENETE Elisione Crediti e Debiti	Infrastrutture Venete Srl	CC_SPP_D11bisa	Crediti: verso imprese sottoposte al controllo delle controllanti esigibili entro l'esercizio successivo Debiti verso imprese sottoposte al controllo delle controllanti esigibili entro l'esercizio successivo	8.350,75	0,00
Rettifiche ed Elisioni delle operazioni infragruppo	251	INFRASTRUTTURE/SISTEMI Elisione Crediti e Debiti	Infrastrutture Venete Srl	CC_SPA_CII5a	Crediti: verso imprese sottoposte al controllo delle controllanti esigibili entro l'esercizio successivo Debiti verso imprese sottoposte al controllo delle controllanti esigibili entro l'esercizio successivo	0	635.331,00
Rettifiche ed Elisioni delle operazioni infragruppo	251	INFRASTRUTTURE/SISTEMI Elisione Crediti e Debiti	Infrastrutture Venete Srl	CC_SPP_D11bisa	Debiti verso imprese sottoposte al controllo delle controllanti esigibili entro l'esercizio successivo	4.065.805,00	0,00
Rettifiche ed Elisioni delle operazioni infragruppo	251	INFRASTRUTTURE/SISTEMI Elisione Crediti e Debiti	Sistemi Territoriali Spa	CC_SPP_D11bisa	Debiti verso imprese sottoposte al controllo delle controllanti esigibili entro l'esercizio successivo	635.331,00	0,00
Rettifiche ed Elisioni delle operazioni infragruppo	251	INFRASTRUTTURE/SISTEMI Elisione Crediti e Debiti	Sistemi Territoriali Spa	CC_SPA_CII5a	Crediti: verso imprese sottoposte al controllo delle controllanti esigibili entro l'esercizio successivo Debiti verso imprese sottoposte al controllo delle controllanti esigibili entro l'esercizio successivo	0	4.065.805,00
Rettifiche ed Elisioni delle operazioni infragruppo	252	INFRASTRUTTURE/SISTEMI Rettifica di scritture Infrastrutture	Infrastrutture Venete Srl	A_SPP_AIII	Risultato economico dell'esercizio	0	330.780,00
Rettifiche ed Elisioni delle operazioni infragruppo	252	INFRASTRUTTURE/SISTEMI Rettifica di scritture Infrastrutture	Infrastrutture Venete Srl	A_CE_E24e	Altri proventi straordinari	0	330.780,00
Rettifiche ed Elisioni delle operazioni infragruppo	252	INFRASTRUTTURE/SISTEMI Rettifica di scritture Infrastrutture	Infrastrutture Venete Srl	CC_CE_A5a	Altri ricavi e proventi: contributi in conto esercizio	0	3.141.539,00
Rettifiche ed Elisioni delle operazioni infragruppo	252	INFRASTRUTTURE/SISTEMI Rettifica di scritture Infrastrutture	Infrastrutture Venete Srl	A_SPP_EII3	Altri risconti passivi	330.780,00	0,00
Rettifiche ed Elisioni delle operazioni infragruppo	252	INFRASTRUTTURE/SISTEMI Rettifica di scritture Infrastrutture	Infrastrutture Venete Srl	CC_CE_B8	Costi: per godimento di beni di terzi	3.141.539,00	0,00
Rettifiche ed Elisioni delle operazioni infragruppo	252	INFRASTRUTTURE/SISTEMI Rettifica di scritture Infrastrutture	Infrastrutture Venete Srl	A_CE_RN27_BA	Risultato dell'esercizio	330.780,00	0,00
Rettifiche ed Elisioni delle operazioni infragruppo	253	INFRASTRUTTURE/SISTEMI Elisione Ricavi e Costi	Infrastrutture Venete Srl	A_CE_E24e	Altri proventi straordinari	330.780,00	0,00

Rettifiche ed Elisioni delle operazioni infragruppo	253	INFRASTRUTTURE/SISTEMI Elisione Ricavi e Costi	Infrastrutture Venete Srl	A_CE_E24e	Altri proventi straordinari	291.281,00	0,00
Rettifiche ed Elisioni delle operazioni infragruppo	253	INFRASTRUTTURE/SISTEMI Elisione Ricavi e Costi	Infrastrutture Venete Srl	A_CE_A4c	Ricavi e proventi dalla prestazione di servizi	1.058.489,00	0,00
Rettifiche ed Elisioni delle operazioni infragruppo	253	INFRASTRUTTURE/SISTEMI Elisione Ricavi e Costi	Infrastrutture Venete Srl	CC_CE_B7	Costi: per servizi	0	15.199.996,00
Rettifiche ed Elisioni delle operazioni infragruppo	253	INFRASTRUTTURE/SISTEMI Elisione Ricavi e Costi	Sistemi Territoriali Spa	CC_CE_B9a	Costi per il personale: salari e stipendi	0	287.295,00
Rettifiche ed Elisioni delle operazioni infragruppo	253	INFRASTRUTTURE/SISTEMI Elisione Ricavi e Costi	Sistemi Territoriali Spa	CC_CE_B8	Costi: per godimento di beni di terzi	0	748.489,00
Rettifiche ed Elisioni delle operazioni infragruppo	253	INFRASTRUTTURE/SISTEMI Elisione Ricavi e Costi	Sistemi Territoriali Spa	CC_CE_B7	Costi: per servizi	0	310.000,00
Rettifiche ed Elisioni delle operazioni infragruppo	253	INFRASTRUTTURE/SISTEMI Elisione Ricavi e Costi	Sistemi Territoriali Spa	A_CE_A4c	Ricavi e proventi dalla prestazione di servizi	15.199.996,00	0,00
Rettifiche ed Elisioni delle operazioni infragruppo	253	INFRASTRUTTURE/SISTEMI Elisione Ricavi e Costi	Sistemi Territoriali Spa	CC_CE_B8	Costi: per godimento di beni di terzi	0	3.986,00
Rettifiche ed Elisioni delle operazioni infragruppo	253	INFRASTRUTTURE/SISTEMI Elisione Ricavi e Costi	Sistemi Territoriali Spa	CC_CE_B14	Oneri diversi di gestione	0	330.780,00
Rettifiche ed Elisioni delle operazioni infragruppo	262	Rettifiche scritte Veneto Sviluppo / RV	Veneto Sviluppo Spa	CC_SPP_D11b	Debiti verso controllanti esigibili oltre l'esercizio successivo	7.628.130,00	0,00
Rettifiche ed Elisioni delle operazioni infragruppo	262	Rettifiche scritte Veneto Sviluppo / RV	Veneto Sviluppo Spa	A_SPP_Alld_c/transitorio	Riserva di consolidamento	0	7.628.130,00



Scritture di annullamento delle partecipazioni:

Classe	Articolo	Descrizione articolo	Ente	Codice Conto	Descrizione Conto	Dare	Avere
Annullamento Partecipazioni	73	Annullamento Partecipazioni CAV	Concessioni Autostrade Venete Spa - CAV	CC_SPP_AI	Capitale sociale	1.000.000,00	0,00
Annullamento Partecipazioni	73	Annullamento Partecipazioni CAV	Concessioni Autostrade Venete Spa - CAV	CC_SPP_AVI13	Varie altre riserve	4.975.613,50	0,00
Annullamento Partecipazioni	73	Annullamento Partecipazioni CAV	Concessioni Autostrade Venete Spa - CAV	CC_SPP_AVI1	Riserva straordinaria	77.756.892,00	0,00
Annullamento Partecipazioni	73	Annullamento Partecipazioni CAV	Concessioni Autostrade Venete Spa - CAV	CC_SPP_AIV	Riserva legale	200.000,00	0,00
Annullamento Partecipazioni	73	Annullamento Partecipazioni CAV	REGIONE GIUNTA E CONSIGLIO	A_CE_D22	Rivalutazioni	1.324.751,00	0,00
Annullamento Partecipazioni	73	Annullamento Partecipazioni CAV	REGIONE GIUNTA E CONSIGLIO	A_SPA_BIV1b	Partecipazioni in: imprese partecipate	0	85.257.256,50
Annullamento Partecipazioni	73	Annullamento Partecipazioni CAV	REGIONE GIUNTA E CONSIGLIO	A_SPP_AIII	Risultato economico dell'esercizio	1.324.751,00	0,00
Annullamento Partecipazioni	73	Annullamento Partecipazioni CAV	REGIONE GIUNTA E CONSIGLIO	A_CE_RN27_BA	Risultato dell'esercizio	0	1.324.751,00
Annullamento Partecipazioni	106	Annullamento Partecipazione ESU VENEZIA	Azienda Regionale per il Diritto allo Studio Universitario di Venezia	A_SPP_AI	Fondo di dotazione	3.141.155,94	0,00
Annullamento Partecipazioni	106	Annullamento Partecipazione ESU VENEZIA	Azienda Regionale per il Diritto allo Studio Universitario di Venezia	A_SPP_Alla	Riserve: da risultato economico di esercizi precedenti	1.552.793,28	0,00
Annullamento Partecipazioni	106	Annullamento Partecipazione ESU VENEZIA	REGIONE GIUNTA E CONSIGLIO	A_SPP_Alld_c/transitorio	Riserva di consolidamento	0	1.046.149,50
Annullamento Partecipazioni	106	Annullamento Partecipazione ESU VENEZIA	REGIONE GIUNTA E CONSIGLIO	A_SPP_AIII	Risultato economico dell'esercizio	1.046.149,50	0,00
Annullamento Partecipazioni	106	Annullamento Partecipazione ESU VENEZIA	REGIONE GIUNTA E CONSIGLIO	A_CE_RN27_BA	Risultato dell'esercizio	0	1.046.149,50
Annullamento Partecipazioni	106	Annullamento Partecipazione ESU VENEZIA	REGIONE GIUNTA E CONSIGLIO	A_SPA_BIV1c	Partecipazioni in: altri soggetti	0	4.693.949,22
Annullamento Partecipazioni	106	Annullamento Partecipazione ESU VENEZIA	REGIONE GIUNTA E CONSIGLIO	A_CE_D22	Rivalutazioni	1.046.149,50	0,00
Annullamento Partecipazioni	109	Annullamento Partecipazione Veneto sviluppo spa	REGIONE GIUNTA E CONSIGLIO	A_SPP_AIII	Risultato economico dell'esercizio	182.214,33	0,00
Annullamento Partecipazioni	109	Annullamento Partecipazione Veneto sviluppo spa	REGIONE GIUNTA E CONSIGLIO	A_CE_28	Risultato dell'esercizio di pertinenza di terzi	0	175.069,16
Annullamento Partecipazioni	109	Annullamento Partecipazione Veneto sviluppo spa	REGIONE GIUNTA E CONSIGLIO	A_SPP_AIVQUAD	Quadratura PN di pertinenza di terzi	65.591.949,76	0,00
Annullamento Partecipazioni	109	Annullamento Partecipazione Veneto sviluppo spa	REGIONE GIUNTA E CONSIGLIO	A_SPP_AIVQUAD	Quadratura PN di pertinenza di terzi	175.069,16	0,00
Annullamento Partecipazioni	109	Annullamento Partecipazione Veneto sviluppo spa	REGIONE GIUNTA E CONSIGLIO	A_SPA_BIV1a	Partecipazioni in: imprese controllate	0	68.451.387,57
Annullamento Partecipazioni	109	Annullamento Partecipazione Veneto sviluppo spa	REGIONE GIUNTA E CONSIGLIO	A_CE_D22	Rivalutazioni	182.214,33	0,00
Annullamento Partecipazioni	109	Annullamento Partecipazione Veneto sviluppo spa	REGIONE GIUNTA E CONSIGLIO	A_SPP_AIVa	Fondo di dotazione e riserve di pertinenza di terzi	0	65.591.949,76
Annullamento Partecipazioni	109	Annullamento Partecipazione Veneto sviluppo spa	REGIONE GIUNTA E CONSIGLIO	A_CE_RN27_BA	Risultato dell'esercizio	0	182.214,33
Annullamento Partecipazioni	109	Annullamento Partecipazione Veneto sviluppo spa	REGIONE GIUNTA E CONSIGLIO	A_CE_28_QUAD	Quadratura Risultato dell'esercizio di pertinenza di terzi	175.069,16	0,00
Annullamento Partecipazioni	109	Annullamento Partecipazione Veneto sviluppo spa	REGIONE GIUNTA E CONSIGLIO	A_SPP_AIVb	Risultato economico dell'esercizio di pertinenza di terzi	0	175.069,16
Annullamento Partecipazioni	109	Annullamento Partecipazione Veneto sviluppo spa	Veneto Sviluppo Spa	CC_SPP_AI	Capitale sociale	57.327.998,40	0,00



Classe	Articolo	Descrizione articolo	Ente	Codice Conto	Descrizione Conto	Dare	Avere
Annullamento Partecipazioni	109	Annullamento Partecipazione Veneto sviluppo spa	Veneto Sviluppo Spa	CC_SPP_AIV	Riserva legale	3.103.111,38	0,00
Annullamento Partecipazioni	109	Annullamento Partecipazione Veneto sviluppo spa	Veneto Sviluppo Spa	CC_SPP_AV	Riserve statutarie	2.436.803,46	0,00
Annullamento Partecipazioni	109	Annullamento Partecipazione Veneto sviluppo spa	Veneto Sviluppo Spa	CC_SPP_AV13	Varie altre riserve	5.401.260,00	0,00
Annullamento Partecipazioni	121	Annullamento Partecipazione ATER RO	A.T.E.R. Rovigo	A_SPP_Allb	Riserve: da capitale	87.258.712,00	0,00
Annullamento Partecipazioni	121	Annullamento Partecipazione ATER RO	A.T.E.R. Rovigo	A_SPP>Alla	Riserve: da risultato economico di esercizi precedenti	15.228.822,00	0,00
Annullamento Partecipazioni	121	Annullamento Partecipazione ATER RO	A.T.E.R. Rovigo	A_SPP_AI	Fondo di dotazione	14.833.088,00	0,00
Annullamento Partecipazioni	121	Annullamento Partecipazione ATER RO	REGIONE GIUNTA E CONSIGLIO	A_CE_RN27_BA	Risultato dell'esercizio	0	130.838,00
Annullamento Partecipazioni	121	Annullamento Partecipazione ATER RO	REGIONE GIUNTA E CONSIGLIO	A_SPA_BIV1a	Partecipazioni in: imprese controllate	0	117.740.815,00
Annullamento Partecipazioni	121	Annullamento Partecipazione ATER RO	REGIONE GIUNTA E CONSIGLIO	A_SPP_Alld_c/transitorio	Riserva di consolidamento	289.355,00	0,00
Annullamento Partecipazioni	121	Annullamento Partecipazione ATER RO	REGIONE GIUNTA E CONSIGLIO	A_CE_D22	Rivalutazioni	130.838,00	0,00
Annullamento Partecipazioni	121	Annullamento Partecipazione ATER RO	REGIONE GIUNTA E CONSIGLIO	A_SPP>Alli	Risultato economico dell'esercizio	130.838,00	0,00
Annullamento Partecipazioni	125	Annullamento Partecipazione ATER TV	A.T.E.R. Treviso	A_SPP>Alla	Riserve: da risultato economico di esercizi precedenti	31.696.694,00	0,00
Annullamento Partecipazioni	125	Annullamento Partecipazione ATER TV	A.T.E.R. Treviso	A_SPP_AI	Fondo di dotazione	8.021.709,00	0,00
Annullamento Partecipazioni	125	Annullamento Partecipazione ATER TV	A.T.E.R. Treviso	A_SPP>Allb	Riserve: da capitale	137.054.035,63	0,00
Annullamento Partecipazioni	125	Annullamento Partecipazione ATER TV	REGIONE GIUNTA E CONSIGLIO	A_CE_RN27_BA	Risultato dell'esercizio	0	718.288,00
Annullamento Partecipazioni	125	Annullamento Partecipazione ATER TV	REGIONE GIUNTA E CONSIGLIO	A_SPA_BIV1a	Partecipazioni in: imprese controllate	0	176.632.145,00
Annullamento Partecipazioni	125	Annullamento Partecipazione ATER TV	REGIONE GIUNTA E CONSIGLIO	A_SPP_Alld_c/transitorio	Riserva di consolidamento	0	858.581,63
Annullamento Partecipazioni	125	Annullamento Partecipazione ATER TV	REGIONE GIUNTA E CONSIGLIO	A_CE_D22	Rivalutazioni	718.288,00	0,00
Annullamento Partecipazioni	125	Annullamento Partecipazione ATER TV	REGIONE GIUNTA E CONSIGLIO	A_SPP>Alli	Risultato economico dell'esercizio	718.288,00	0,00
Annullamento Partecipazioni	131	Annullamento Partecipazione ATER VR	A.T.E.R. Verona	A_SPP>Alla	Riserve: da risultato economico di esercizi precedenti	44.047.680,00	0,00
Annullamento Partecipazioni	131	Annullamento Partecipazione ATER VR	A.T.E.R. Verona	A_SPP>Allb	Riserve: da capitale	173.027.810,68	0,00
Annullamento Partecipazioni	131	Annullamento Partecipazione ATER VR	A.T.E.R. Verona	A_SPP_AI	Fondo di dotazione	3.979.792,00	0,00
Annullamento Partecipazioni	131	Annullamento Partecipazione ATER VR	REGIONE GIUNTA E CONSIGLIO	A_SPP>Alli	Risultato economico dell'esercizio	1.068.675,00	0,00
Annullamento Partecipazioni	131	Annullamento Partecipazione ATER VR	REGIONE GIUNTA E CONSIGLIO	A_CE_D22	Rivalutazioni	1.068.675,00	0,00
Annullamento Partecipazioni	131	Annullamento Partecipazione ATER VR	REGIONE GIUNTA E CONSIGLIO	A_SPA_BIV1a	Partecipazioni in: imprese controllate	0	220.508.569,00
Annullamento Partecipazioni	131	Annullamento Partecipazione ATER VR	REGIONE GIUNTA E CONSIGLIO	A_CE_RN27_BA	Risultato dell'esercizio	0	1.068.675,00
Annullamento Partecipazioni	131	Annullamento Partecipazione ATER VR	REGIONE GIUNTA E CONSIGLIO	A_SPP_Alld_c/transitorio	Riserva di consolidamento	0	1.615.388,68
Annullamento Partecipazioni	135	Annullamento Partecipazione ATER PD	A.T.E.R. Padova	A_SPP_AI	Fondo di dotazione	9.115.852,00	0,00
Annullamento Partecipazioni	135	Annullamento Partecipazione ATER PD	A.T.E.R. Padova	A_SPP>Alla	Riserve: da risultato economico di esercizi precedenti	48.598.686,00	0,00
Annullamento Partecipazioni	135	Annullamento Partecipazione ATER PD	A.T.E.R. Padova	A_SPP>Allb	Riserve: da capitale	190.442.838,42	0,00
Annullamento Partecipazioni	135	Annullamento Partecipazione ATER PD	REGIONE GIUNTA E CONSIGLIO	A_CE_RN27_BA	Risultato dell'esercizio	0	5.547.620,00
Annullamento Partecipazioni	135	Annullamento Partecipazione ATER PD	REGIONE GIUNTA E CONSIGLIO	A_CE_D22	Rivalutazioni	5.547.620,00	0,00
Annullamento Partecipazioni	135	Annullamento Partecipazione ATER PD	REGIONE GIUNTA E CONSIGLIO	A_SPP_Alld_c/transitorio	Riserva di consolidamento	0	5.513.957,42

Classe	Articolo	Descrizione articolo	Ente	Codice Conto	Descrizione Conto	Dare	Avere
Annullamento Partecipazioni	135	Annullamento Partecipazione ATER PD	REGIONE GIUNTA E CONSIGLIO	A_SPA_BIV1a	Partecipazioni in: imprese controllate	0	248.191.039,00
Annullamento Partecipazioni	135	Annullamento Partecipazione ATER PD	REGIONE GIUNTA E CONSIGLIO	A_SPP_AIII	Risultato economico dell'esercizio	5.547.620,00	0,00
Annullamento Partecipazioni	145	Annullamento partecipazione Infrastrutture Venete srl	Infrastrutture Venete Srl	CC_SPP_AV113	Varie altre riserve	3	0,00
Annullamento Partecipazioni	145	Annullamento partecipazione Infrastrutture Venete srl	Infrastrutture Venete Srl	CC_SPP_AI	Capitale sociale	4.000.000,00	0,00
Annullamento Partecipazioni	145	Annullamento partecipazione Infrastrutture Venete srl	Infrastrutture Venete Srl	CC_SPP_AV11	Riserva straordinaria	685	0,00
Annullamento Partecipazioni	145	Annullamento partecipazione Infrastrutture Venete srl	Infrastrutture Venete Srl	CC_SPP_AIV	Riserva legale	40.000,00	0,00
Annullamento Partecipazioni	145	Annullamento partecipazione Infrastrutture Venete srl	REGIONE GIUNTA E CONSIGLIO	A_SPA_BIV1a	Partecipazioni in: imprese controllate	0	4.123.955,00
Annullamento Partecipazioni	145	Annullamento partecipazione Infrastrutture Venete srl	REGIONE GIUNTA E CONSIGLIO	A_CE_RN27_BA	Risultato dell'esercizio	0	83.270,00
Annullamento Partecipazioni	145	Annullamento partecipazione Infrastrutture Venete srl	REGIONE GIUNTA E CONSIGLIO	A_SPP_AIII	Risultato economico dell'esercizio	83.270,00	0,00
Annullamento Partecipazioni	145	Annullamento partecipazione Infrastrutture Venete srl	REGIONE GIUNTA E CONSIGLIO	A_SPP_AIIId_c/transitorio	Riserva di consolidamento	0	3,00
Annullamento Partecipazioni	145	Annullamento partecipazione Infrastrutture Venete srl	REGIONE GIUNTA E CONSIGLIO	A_CE_D22	Rivalutazioni	83.270,00	0,00
Annullamento Partecipazioni	148	Annullamento Partecipazione Immobiliare Marco Polo srl	Immobiliare Marco Polo Srl	CC_SPP_AVIII	Utili (perdite) portati a nuovo	302.861,00	0,00
Annullamento Partecipazioni	148	Annullamento Partecipazione Immobiliare Marco Polo srl	Immobiliare Marco Polo Srl	CC_SPP_AV15	Versamenti in conto aumento di capitale	8.817.888,00	0,00
Annullamento Partecipazioni	148	Annullamento Partecipazione Immobiliare Marco Polo srl	Immobiliare Marco Polo Srl	CC_SPP_AI	Capitale sociale	25.500,00	0,00
Annullamento Partecipazioni	148	Annullamento Partecipazione Immobiliare Marco Polo srl	Immobiliare Marco Polo Srl	CC_SPP_AIV	Riserva legale	5.100,00	0,00
Annullamento Partecipazioni	148	Annullamento Partecipazione Immobiliare Marco Polo srl	Immobiliare Marco Polo Srl	CC_SPP_AV110	Riserva avanzo di fusione	4.836,00	0,00
Annullamento Partecipazioni	148	Annullamento Partecipazione Immobiliare Marco Polo srl	REGIONE GIUNTA E CONSIGLIO	A_SPA_BIV1a	Partecipazioni in: imprese controllate	0	9.156.871,00
Annullamento Partecipazioni	148	Annullamento Partecipazione Immobiliare Marco Polo srl	REGIONE GIUNTA E CONSIGLIO	A_SPP_AIIId_c/transitorio	Riserva di consolidamento	1	0,00
Annullamento Partecipazioni	148	Annullamento Partecipazione Immobiliare Marco Polo srl	REGIONE GIUNTA E CONSIGLIO	A_CE_RN27_BA	Risultato dell'esercizio	0	685,00
Annullamento Partecipazioni	148	Annullamento Partecipazione Immobiliare Marco Polo srl	REGIONE GIUNTA E CONSIGLIO	A_SPP_AIII	Risultato economico dell'esercizio	685	0,00
Annullamento Partecipazioni	148	Annullamento Partecipazione Immobiliare Marco Polo srl	REGIONE GIUNTA E CONSIGLIO	A_CE_D22	Rivalutazioni	685	0,00
Annullamento Partecipazioni	151	Annullamento partecipazione ATER BL/RV	A.T.E.R. Belluno	A_SPP_AI	Fondo di dotazione	870.109,00	0,00
Annullamento Partecipazioni	151	Annullamento partecipazione ATER BL/RV	A.T.E.R. Belluno	A_SPP>Alla	Riserve: da risultato economico di esercizi precedenti	16.456.346,00	0,00
Annullamento Partecipazioni	151	Annullamento partecipazione ATER BL/RV	A.T.E.R. Belluno	A_SPP>Allb	Riserve: da capitale	53.895.991,00	0,00
Annullamento Partecipazioni	151	Annullamento partecipazione ATER BL/RV	REGIONE GIUNTA E CONSIGLIO	A_CE_D22	Rivalutazioni	634.953,00	0,00
Annullamento Partecipazioni	151	Annullamento partecipazione ATER BL/RV	REGIONE GIUNTA E CONSIGLIO	A_SPP_AIII	Risultato economico dell'esercizio	634.953,00	0,00
Annullamento Partecipazioni	151	Annullamento partecipazione ATER BL/RV	REGIONE GIUNTA E CONSIGLIO	A_SPP_AIIId_c/transitorio	Riserva di consolidamento	0	592.004,00
Annullamento Partecipazioni	151	Annullamento partecipazione ATER BL/RV	REGIONE GIUNTA E CONSIGLIO	A_SPA_BIV1a	Partecipazioni in: imprese controllate	0	71.265.395,00
Annullamento Partecipazioni	151	Annullamento partecipazione ATER BL/RV	REGIONE GIUNTA E CONSIGLIO	A_CE_RN27_BA	Risultato dell'esercizio	0	634.953,00
Annullamento Partecipazioni	155	Annullamento Partecipazione Sistemi Territoriali spa	REGIONE GIUNTA E CONSIGLIO	A_CE_B18	Oneri diversi di gestione	0,98	0,00

Classe	Articolo	Descrizione articolo	Ente	Codice Conto	Descrizione Conto	Dare	Avere
Annullamento Partecipazioni	155	Annullamento Partecipazione Sistemi Territoriali spa	REGIONE GIUNTA E CONSIGLIO	A_SPP_AIII	Risultato economico dell'esercizio	4.083.382,98	0,00
Annullamento Partecipazioni	155	Annullamento Partecipazione Sistemi Territoriali spa	REGIONE GIUNTA E CONSIGLIO	A_CE_D22	Rivalutazioni	4.083.382,00	0,00
Annullamento Partecipazioni	155	Annullamento Partecipazione Sistemi Territoriali spa	REGIONE GIUNTA E CONSIGLIO	A_SPA_BIV1a	Partecipazioni in: imprese controllate	0	17.549.256,98
Annullamento Partecipazioni	155	Annullamento Partecipazione Sistemi Territoriali spa	REGIONE GIUNTA E CONSIGLIO	A_CE_RN27_BA	Risultato dell'esercizio	0	4.083.382,98
Annullamento Partecipazioni	155	Annullamento Partecipazione Sistemi Territoriali spa	Sistemi Territoriali Spa	CC_SPP_AV113	Varie altre riserve	-2	0,00
Annullamento Partecipazioni	155	Annullamento Partecipazione Sistemi Territoriali spa	Sistemi Territoriali Spa	CC_SPP_AIV	Riserva legale	733.836,00	0,00
Annullamento Partecipazioni	155	Annullamento Partecipazione Sistemi Territoriali spa	Sistemi Territoriali Spa	CC_SPP_AV11	Riserva straordinaria	6.590.045,00	0,00
Annullamento Partecipazioni	155	Annullamento Partecipazione Sistemi Territoriali spa	Sistemi Territoriali Spa	CC_SPP_AI	Capitale sociale	6.141.995,00	0,00
Annullamento Partecipazioni	157	Annullamento Partecipazione Parco Sile	Ente Parco naturale Regionale del fiume Sile	A_SPP_AI	Fondo di dotazione	3.273.008,54	0,00
Annullamento Partecipazioni	157	Annullamento Partecipazione Parco Sile	Ente Parco naturale Regionale del fiume Sile	A_SPP_Alla	Riserve: da risultato economico di esercizi precedenti	1.029.522,84	0,00
Annullamento Partecipazioni	157	Annullamento Partecipazione Parco Sile	REGIONE GIUNTA E CONSIGLIO	A_CE_RN27_BA	Risultato dell'esercizio	0	233.273,49
Annullamento Partecipazioni	157	Annullamento Partecipazione Parco Sile	REGIONE GIUNTA E CONSIGLIO	A_SPP_Alld_c/transitorio	Riserva di consolidamento	0	233.273,49
Annullamento Partecipazioni	157	Annullamento Partecipazione Parco Sile	REGIONE GIUNTA E CONSIGLIO	A_SPA_BIV1c	Partecipazioni in: altri soggetti	0	4.302.531,38
Annullamento Partecipazioni	157	Annullamento Partecipazione Parco Sile	REGIONE GIUNTA E CONSIGLIO	A_CE_D22	Rivalutazioni	233.273,49	0,00
Annullamento Partecipazioni	157	Annullamento Partecipazione Parco Sile	REGIONE GIUNTA E CONSIGLIO	A_SPP_AIII	Risultato economico dell'esercizio	233.273,49	0,00
Annullamento Partecipazioni	162	Annullamento partecipazione ATER VI	A.T.E.R. Vicenza	A_SPP_AI	Fondo di dotazione	705.672,00	0,00
Annullamento Partecipazioni	162	Annullamento partecipazione ATER VI	A.T.E.R. Vicenza	A_SPP_AIIb	Riserve: da capitale	147.443.265,00	0,00
Annullamento Partecipazioni	162	Annullamento partecipazione ATER VI	A.T.E.R. Vicenza	A_SPP_Alla	Riserve: da risultato economico di esercizi precedenti	23.658.768,00	0,00
Annullamento Partecipazioni	162	Annullamento partecipazione ATER VI	REGIONE GIUNTA E CONSIGLIO	A_SPP_Alld_c/transitorio	Riserva di consolidamento	0	617.210,00
Annullamento Partecipazioni	162	Annullamento partecipazione ATER VI	REGIONE GIUNTA E CONSIGLIO	A_SPP_AIII	Risultato economico dell'esercizio	610.681,00	0,00
Annullamento Partecipazioni	162	Annullamento partecipazione ATER VI	REGIONE GIUNTA E CONSIGLIO	A_SPA_BIV1a	Partecipazioni in: imprese controllate	0	171.801.176,00
Annullamento Partecipazioni	162	Annullamento partecipazione ATER VI	REGIONE GIUNTA E CONSIGLIO	A_CE_RN27_BA	Risultato dell'esercizio	0	610.681,00
Annullamento Partecipazioni	162	Annullamento partecipazione ATER VI	REGIONE GIUNTA E CONSIGLIO	A_CE_D22	Rivalutazioni	610.681,00	0,00
Annullamento Partecipazioni	165	Annullamento partecipazione ESU PD	Azienda Regionale per il Diritto allo Studio Universitario di Padova	A_SPP_Alla	Riserve: da risultato economico di esercizi precedenti	-1.027.011,73	0,00
Annullamento Partecipazioni	165	Annullamento partecipazione ESU PD	Azienda Regionale per il Diritto allo Studio Universitario di Padova	A_SPP_AI	Fondo di dotazione	22.018.639,45	0,00
Annullamento Partecipazioni	165	Annullamento partecipazione ESU PD	REGIONE GIUNTA E CONSIGLIO	A_CE_D23	Svalutazioni	0	2.721.096,17
Annullamento Partecipazioni	165	Annullamento partecipazione ESU PD	REGIONE GIUNTA E CONSIGLIO	A_SPP_AIII	Risultato economico dell'esercizio	0	2.721.096,17
Annullamento Partecipazioni	165	Annullamento partecipazione ESU PD	REGIONE GIUNTA E CONSIGLIO	A_SPA_BIV1c	Partecipazioni in: altri soggetti	0	18.131.740,55
Annullamento Partecipazioni	165	Annullamento partecipazione ESU PD	REGIONE GIUNTA E CONSIGLIO	A_SPP_Alld_c/transitorio	Riserva di consolidamento	0	138.791,00
Annullamento Partecipazioni	165	Annullamento partecipazione ESU PD	REGIONE GIUNTA E CONSIGLIO	A_CE_RN27_BA	Risultato dell'esercizio	2.721.096,17	0,00

Classe	Articolo	Descrizione articolo	Ente	Codice Conto	Descrizione Conto	Dare	Avere
Annullamento Partecipazioni	171	Annullamento Partecipazione Parco della Lessinia	Parco Naturale Regionale della Lessinia	A_SPP_Alla	Riserve: da risultato economico di esercizi precedenti	-86.417,43	0,00
Annullamento Partecipazioni	171	Annullamento Partecipazione Parco della Lessinia	Parco Naturale Regionale della Lessinia	A_SPP_AI	Fondo di dotazione	1.270.548,40	0,00
Annullamento Partecipazioni	171	Annullamento Partecipazione Parco della Lessinia	REGIONE GIUNTA E CONSIGLIO	A_SPA_BIV1c	Partecipazioni in: altri soggetti	0	1.184.130,97
Annullamento Partecipazioni	172	Annullamento partecipazione ESU VR/RV	Azienda Regionale per il Diritto allo Studio Universitario di Verona	A_SPP_AI	Fondo di dotazione	1.457.221,38	0,00
Annullamento Partecipazioni	172	Annullamento partecipazione ESU VR/RV	Azienda Regionale per il Diritto allo Studio Universitario di Verona	A_SPP_Alla	Riserve: da risultato economico di esercizi precedenti	10.112.177,86	0,00
Annullamento Partecipazioni	172	Annullamento partecipazione ESU VR/RV	REGIONE GIUNTA E CONSIGLIO	A_SPA_BIV1c	Partecipazioni in: altri soggetti	0	11.278.725,69
Annullamento Partecipazioni	172	Annullamento partecipazione ESU VR/RV	REGIONE GIUNTA E CONSIGLIO	A_SPP_AIII	Risultato economico dell'esercizio	0	1.416.711,94
Annullamento Partecipazioni	172	Annullamento partecipazione ESU VR/RV	REGIONE GIUNTA E CONSIGLIO	A_CE_D23	Svalutazioni	0	1.416.711,94
Annullamento Partecipazioni	172	Annullamento partecipazione ESU VR/RV	REGIONE GIUNTA E CONSIGLIO	A_SPP_Alld_c/transitorio	Riserva di consolidamento	1.126.038,39	0,00
Annullamento Partecipazioni	172	Annullamento partecipazione ESU VR/RV	REGIONE GIUNTA E CONSIGLIO	A_CE_RN27_BA	Risultato dell'esercizio	1.416.711,94	0,00
Annullamento Partecipazioni	175	Annullamento Partecipazione Istituto Regionale Ville Venete	Istituto Regionale per le Ville Venete	A_SPP_AI	Fondo di dotazione	40.112.753,78	0,00
Annullamento Partecipazioni	175	Annullamento Partecipazione Istituto Regionale Ville Venete	Istituto Regionale per le Ville Venete	A_SPP_Alla	Riserve: da risultato economico di esercizi precedenti	-1.254.308,75	0,00
Annullamento Partecipazioni	175	Annullamento Partecipazione Istituto Regionale Ville Venete	REGIONE GIUNTA E CONSIGLIO	A_CE_RN27_BA	Risultato dell'esercizio	155.102,70	0,00
Annullamento Partecipazioni	175	Annullamento Partecipazione Istituto Regionale Ville Venete	REGIONE GIUNTA E CONSIGLIO	A_CE_D23	Svalutazioni	0	155.102,70
Annullamento Partecipazioni	175	Annullamento Partecipazione Istituto Regionale Ville Venete	REGIONE GIUNTA E CONSIGLIO	A_SPP_Alld_c/transitorio	Riserva di consolidamento	464.075,73	0,00
Annullamento Partecipazioni	175	Annullamento Partecipazione Istituto Regionale Ville Venete	REGIONE GIUNTA E CONSIGLIO	A_SPP_AIII	Risultato economico dell'esercizio	0	155.102,70
Annullamento Partecipazioni	175	Annullamento Partecipazione Istituto Regionale Ville Venete	REGIONE GIUNTA E CONSIGLIO	A_SPA_BIV1c	Partecipazioni in: altri soggetti	0	39.167.418,06
Annullamento Partecipazioni	177	Annullamento Partecipazione Fondazione Veneto Film Commission	Fondazione Veneto Film Commission	A_SPP_Alla	Riserve: da risultato economico di esercizi precedenti	154.686,09	0
Annullamento Partecipazioni	177	Annullamento Partecipazione Fondazione Veneto Film Commission	Fondazione Veneto Film Commission	A_SPP_AI	Fondo di dotazione	70.000,00	0
Annullamento Partecipazioni	177	Annullamento Partecipazione Fondazione Veneto Film Commission	REGIONE GIUNTA E CONSIGLIO	A_CE_RN27_BA	Risultato dell'esercizio	0	178.195,00
Annullamento Partecipazioni	177	Annullamento Partecipazione Fondazione Veneto Film Commission	REGIONE GIUNTA E CONSIGLIO	A_CE_D23	Svalutazioni	178.195,00	0
Annullamento Partecipazioni	177	Annullamento Partecipazione Fondazione Veneto Film Commission	REGIONE GIUNTA E CONSIGLIO	A_SPP_AIII	Risultato economico dell'esercizio	178.195,00	0
Annullamento Partecipazioni	177	Annullamento Partecipazione Fondazione Veneto Film Commission	REGIONE GIUNTA E CONSIGLIO	A_SPP_Alld_c/transitorio	Riserva di consolidamento	0	154.686,09
Annullamento Partecipazioni	177	Annullamento Partecipazione Fondazione Veneto Film Commission	REGIONE GIUNTA E CONSIGLIO	A_SPA_BIV1c	Partecipazioni in: altri soggetti	0	248.195,00
Annullamento Partecipazioni	177	Annullamento Partecipazione Fondazione Veneto Film Commission	REGIONE GIUNTA E CONSIGLIO	A_SPP_AIVa	Fondo di dotazione e riserve di pertinenza di terzi		224.686,00
Annullamento Partecipazioni	177	Annullamento Partecipazione Fondazione Veneto Film Commission	REGIONE GIUNTA E CONSIGLIO	A_SPP_AIVb	Risultato economico dell'esercizio di pertinenza di terzi		23.509,00

Classe	Articolo	Descrizione articolo	Ente	Codice Conto	Descrizione Conto	Dare	Avere
Annullamento Partecipazioni	177	Annullamento Partecipazione Fondazione Veneto Film Commission	REGIONE GIUNTA E CONSIGLIO	A_SPP_AIVQUAD	Quadratura PN di pertinenza di terzi	248.195,00	
Annullamento Partecipazioni	177	Annullamento Partecipazione Fondazione Veneto Film Commission	REGIONE GIUNTA E CONSIGLIO	A_CE_28	Risultato dell'esercizio di pertinenza di terzi		23.509,00
Annullamento Partecipazioni	177	Annullamento Partecipazione Fondazione Veneto Film Commission	REGIONE GIUNTA E CONSIGLIO	A_CE_28_QUAD	Quadratura Risultato dell'esercizio di pertinenza di terzi	23.509,00	
Annullamento Partecipazioni	183	Annullamento partecipazione AVISP	Agenzia Veneta per l'Innovazione del Settore Primario "Veneto Agricoltura"	A_SPP_AI	Fondo di dotazione	26.710.544,00	0,00
Annullamento Partecipazioni	183	Annullamento partecipazione AVISP	Agenzia Veneta per l'Innovazione del Settore Primario "Veneto Agricoltura"	A_SPP_Alla	Riserve: da risultato economico di esercizi precedenti	7.673.856,00	0,00
Annullamento Partecipazioni	183	Annullamento partecipazione AVISP	Agenzia Veneta per l'Innovazione del Settore Primario "Veneto Agricoltura"	A_SPP_Alle	Altre riserve indisponibili	2.346.458,00	0,00
Annullamento Partecipazioni	183	Annullamento partecipazione AVISP	REGIONE GIUNTA E CONSIGLIO	A_SPA_BIV1c	Partecipazioni in: altri soggetti	0	39.830.871,81
Annullamento Partecipazioni	183	Annullamento partecipazione AVISP	REGIONE GIUNTA E CONSIGLIO	A_SPP_AIII	Risultato economico dell'esercizio	7.558.025,90	0,00
Annullamento Partecipazioni	183	Annullamento partecipazione AVISP	REGIONE GIUNTA E CONSIGLIO	A_SPP_AIId_c/transitorio	Riserva di consolidamento	0	4.458.012,09
Annullamento Partecipazioni	183	Annullamento partecipazione AVISP	REGIONE GIUNTA E CONSIGLIO	A_CE_RN27_BA	Risultato dell'esercizio	0	7.558.025,90
Annullamento Partecipazioni	183	Annullamento partecipazione AVISP	REGIONE GIUNTA E CONSIGLIO	A_CE_D22	Rivalutazioni	7.558.025,90	0,00
Annullamento Partecipazioni	187	Annullamento partecipazione AVEPA/RV	Agenzia Veneta per i Pagamenti in Agricoltura	A_SPP_AI	Fondo di dotazione	23.231.887,55	0,00
Annullamento Partecipazioni	187	Annullamento partecipazione AVEPA/RV	Agenzia Veneta per i Pagamenti in Agricoltura	A_SPP_Alla	Riserve: da risultato economico di esercizi precedenti	-153.489,74	0,00
Annullamento Partecipazioni	187	Annullamento partecipazione AVEPA/RV	REGIONE GIUNTA E CONSIGLIO	A_SPA_BIV1c	Partecipazioni in: altri soggetti	0	23.078.397,81
Annullamento Partecipazioni	187	Annullamento partecipazione AVEPA/RV	REGIONE GIUNTA E CONSIGLIO	A_SPP_AIId_c/transitorio	Riserva di consolidamento	369.224,97	0,00
Annullamento Partecipazioni	187	Annullamento partecipazione AVEPA/RV	REGIONE GIUNTA E CONSIGLIO	A_CE_D23	Svalutazioni	0	369.224,97
Annullamento Partecipazioni	187	Annullamento partecipazione AVEPA/RV	REGIONE GIUNTA E CONSIGLIO	A_CE_RN27_BA	Risultato dell'esercizio	369.224,97	0,00
Annullamento Partecipazioni	187	Annullamento partecipazione AVEPA/RV	REGIONE GIUNTA E CONSIGLIO	A_SPP_AIII	Risultato economico dell'esercizio	0	369.224,97
Annullamento Partecipazioni	191	Annullamento partecipazione ARPAV	ARPA Veneto	A_SPP_AIIB	Riserve: da capitale	23.186.981,00	0,00
Annullamento Partecipazioni	191	Annullamento partecipazione ARPAV	ARPA Veneto	A_SPP_AI	Fondo di dotazione	22.892.061,00	0,00
Annullamento Partecipazioni	191	Annullamento partecipazione ARPAV	ARPA Veneto	A_SPP_Alla	Riserve: da risultato economico di esercizi precedenti	32.377.462,00	0,00
Annullamento Partecipazioni	191	Annullamento partecipazione ARPAV	REGIONE GIUNTA E CONSIGLIO	A_CE_D22	Rivalutazioni	4.425,00	0,00
Annullamento Partecipazioni	191	Annullamento partecipazione ARPAV	REGIONE GIUNTA E CONSIGLIO	A_SPP_AIII	Risultato economico dell'esercizio	4.425,00	0,00
Annullamento Partecipazioni	191	Annullamento partecipazione ARPAV	REGIONE GIUNTA E CONSIGLIO	A_SPA_BIV1c	Partecipazioni in: altri soggetti	0	78.460.929,00
Annullamento Partecipazioni	191	Annullamento partecipazione ARPAV	REGIONE GIUNTA E CONSIGLIO	A_CE_RN27_BA	Risultato dell'esercizio	0	4.425,00
Annullamento Partecipazioni	195	Annullamento partecipazione AIPO	AIPO - Agenzia Interregionale per il Fiume Po	A_SPP_AIId	Riserve indisponibili per beni demaniali e patrimoniali indisponibili e per i beni culturali	7.030.447,01	0,00
Annullamento Partecipazioni	195	Annullamento partecipazione AIPO	AIPO - Agenzia Interregionale per il Fiume Po	A_SPP_AIIB	Riserve: da capitale	67.424.005,00	0,00
Annullamento Partecipazioni	195	Annullamento partecipazione AIPO	AIPO - Agenzia Interregionale per il Fiume Po	A_SPP_AI	Fondo di dotazione	39.361.815,03	0,00

Classe	Articolo	Descrizione articolo	Ente	Codice Conto	Descrizione Conto	Dare	Avere
Annullamento Partecipazioni	195	Annullamento partecipazione AIPO	AIPO - Agenzia Interregionale per il Fiume Po	A_SPP_Alla	Riserve: da risultato economico di esercizi precedenti	40.386.132,27	0,00
Annullamento Partecipazioni	195	Annullamento partecipazione AIPO	AIPO - Agenzia Interregionale per il Fiume Po	A_SPP_Alle	Altre riserve indisponibili	1.340,89	0,00
Annullamento Partecipazioni	195	Annullamento partecipazione AIPO	REGIONE GIUNTA E CONSIGLIO	A_CE_D22	Rivalutazioni	4.809.179,59	0,00
Annullamento Partecipazioni	195	Annullamento partecipazione AIPO	REGIONE GIUNTA E CONSIGLIO	A_SPP_AIII	Risultato economico dell'esercizio	4.809.179,59	0,00
Annullamento Partecipazioni	195	Annullamento partecipazione AIPO	REGIONE GIUNTA E CONSIGLIO	A_SPP_AIIId_c/transitorio	Riserva di consolidamento	0	2.710.833,53
Annullamento Partecipazioni	195	Annullamento partecipazione AIPO	REGIONE GIUNTA E CONSIGLIO	A_SPA_BIV1c	Partecipazioni in: altri soggetti	0	156.302.086,26
Annullamento Partecipazioni	195	Annullamento partecipazione AIPO	REGIONE GIUNTA E CONSIGLIO	A_CE_RN27_BA	Risultato dell'esercizio	0	4.809.179,59
Annullamento Partecipazioni	198	Annullamento partecipazione PARCO REGIONALE COLLI EUGANEI	Ente Parco Regionale dei Colli Euganei	A_SPP_AI	Fondo di dotazione	1.702.461,25	0,00
Annullamento Partecipazioni	198	Annullamento partecipazione PARCO REGIONALE COLLI EUGANEI	Ente Parco Regionale dei Colli Euganei	A_SPP_Alla	Riserve: da risultato economico di esercizi precedenti	213.498,08	0,00
Annullamento Partecipazioni	198	Annullamento partecipazione PARCO REGIONALE COLLI EUGANEI	REGIONE GIUNTA E CONSIGLIO	A_SPP_AIII	Risultato economico dell'esercizio	70.091,39	0,00
Annullamento Partecipazioni	198	Annullamento partecipazione PARCO REGIONALE COLLI EUGANEI	REGIONE GIUNTA E CONSIGLIO	A_CE_D22	Rivalutazioni	70.091,39	0,00
Annullamento Partecipazioni	198	Annullamento partecipazione PARCO REGIONALE COLLI EUGANEI	REGIONE GIUNTA E CONSIGLIO	A_CE_RN27_BA	Risultato dell'esercizio	0	70.091,39
Annullamento Partecipazioni	198	Annullamento partecipazione PARCO REGIONALE COLLI EUGANEI	REGIONE GIUNTA E CONSIGLIO	A_SPP_AIIId_c/transitorio	Riserva di consolidamento	0	70.091,39
Annullamento Partecipazioni	198	Annullamento partecipazione PARCO REGIONALE COLLI EUGANEI	REGIONE GIUNTA E CONSIGLIO	A_SPA_BIV1c	Partecipazioni in: altri soggetti	0	1.915.959,33
Annullamento Partecipazioni	202	Annullamento partecipazione ENTE PARCO DELTA DEL PO	Ente Parco Regionale Delta del Po'	A_SPP_Alla	Riserve: da risultato economico di esercizi precedenti	807.881,42	0,00
Annullamento Partecipazioni	202	Annullamento partecipazione ENTE PARCO DELTA DEL PO	Ente Parco Regionale Delta del Po'	A_SPP_AI	Fondo di dotazione	1.846.116,71	0,00
Annullamento Partecipazioni	202	Annullamento partecipazione ENTE PARCO DELTA DEL PO	REGIONE GIUNTA E CONSIGLIO	A_CE_D22	Rivalutazioni	149.194,47	0,00
Annullamento Partecipazioni	202	Annullamento partecipazione ENTE PARCO DELTA DEL PO	REGIONE GIUNTA E CONSIGLIO	A_SPP_AIIId_c/transitorio	Riserva di consolidamento	0	149.194,47
Annullamento Partecipazioni	202	Annullamento partecipazione ENTE PARCO DELTA DEL PO	REGIONE GIUNTA E CONSIGLIO	A_SPA_BIV1c	Partecipazioni in: altri soggetti	0	2.653.998,13
Annullamento Partecipazioni	202	Annullamento partecipazione ENTE PARCO DELTA DEL PO	REGIONE GIUNTA E CONSIGLIO	A_SPP_AIII	Risultato economico dell'esercizio	149.194,47	0,00
Annullamento Partecipazioni	202	Annullamento partecipazione ENTE PARCO DELTA DEL PO	REGIONE GIUNTA E CONSIGLIO	A_CE_RN27_BA	Risultato dell'esercizio	0	149.194,47
Annullamento Partecipazioni	206	Annullamento Partecipazione Veneto Innovazione spa	REGIONE GIUNTA E CONSIGLIO	A_SPA_BIV1a	Partecipazioni in: imprese controllate	0	2.752.342,00
Annullamento Partecipazioni	206	Annullamento Partecipazione Veneto Innovazione spa	REGIONE GIUNTA E CONSIGLIO	A_CE_RN27_BA	Risultato dell'esercizio	0	63.764,00
Annullamento Partecipazioni	206	Annullamento Partecipazione Veneto Innovazione spa	REGIONE GIUNTA E CONSIGLIO	A_CE_D22	Rivalutazioni	63.764,00	0,00
Annullamento Partecipazioni	206	Annullamento Partecipazione Veneto Innovazione spa	REGIONE GIUNTA E CONSIGLIO	A_SPP_AIII	Risultato economico dell'esercizio	63.764,00	0,00
Annullamento Partecipazioni	206	Annullamento Partecipazione Veneto Innovazione spa	REGIONE GIUNTA E CONSIGLIO	A_SPP_AIIId_c/transitorio	Riserva di consolidamento	90.082,00	0,00
Annullamento Partecipazioni	206	Annullamento Partecipazione Veneto Innovazione spa	Veneto Innovazione Spa	CC_SPP_AVIII	Utili (perdite) portati a nuovo	98.492,00	0,00
Annullamento Partecipazioni	206	Annullamento Partecipazione Veneto Innovazione spa	Veneto Innovazione Spa	CC_SPP_AIV	Riserva legale	5.184,00	0,00



Classe	Articolo	Descrizione articolo	Ente	Codice Conto	Descrizione Conto	Dare	Avere
Annullamento Partecipazioni	206	Annullamento Partecipazione Veneto Innovazione spa	Veneto Innovazione Spa	CC_SPP_AVI4	Riserva da rivalutazione delle partecipazioni	398.281,00	0,00
Annullamento Partecipazioni	206	Annullamento Partecipazione Veneto Innovazione spa	Veneto Innovazione Spa	CC_SPP_AI	Capitale sociale	520.000,00	0,00
Annullamento Partecipazioni	206	Annullamento Partecipazione Veneto Innovazione spa	Veneto Innovazione Spa	CC_SPP_AVI13	Varie altre riserve	1.487.305,00	0,00
Annullamento Partecipazioni	206	Annullamento Partecipazione Veneto Innovazione spa	Veneto Innovazione Spa	CC_SPP_AVI10	Riserva avanzo di fusione	89.234,00	0,00
Annullamento Partecipazioni	210	Annullamento Partecipazione Veneto Lavoro	Ente Regionale Veneto Lavoro	A_SPP_AIIb	Riserve: da capitale	2.471.778,28	0,00
Annullamento Partecipazioni	210	Annullamento Partecipazione Veneto Lavoro	Ente Regionale Veneto Lavoro	A_SPP>Alla	Riserve: da risultato economico di esercizi precedenti	39.896.971,72	0,00
Annullamento Partecipazioni	210	Annullamento Partecipazione Veneto Lavoro	REGIONE GIUNTA E CONSIGLIO	A_CE_D22	Rivalutazioni	14.019.075,03	0,00
Annullamento Partecipazioni	210	Annullamento Partecipazione Veneto Lavoro	REGIONE GIUNTA E CONSIGLIO	A_SPA_BIV1c	Partecipazioni in: altri soggetti	0	56.387.825,03
Annullamento Partecipazioni	210	Annullamento Partecipazione Veneto Lavoro	REGIONE GIUNTA E CONSIGLIO	A_SPP_AIII	Risultato economico dell'esercizio	14.019.075,03	0,00
Annullamento Partecipazioni	210	Annullamento Partecipazione Veneto Lavoro	REGIONE GIUNTA E CONSIGLIO	A_CE_RN27_BA	Risultato dell'esercizio	0	14.019.075,03
Annullamento Partecipazioni	214	Annullamento Partecipazione Vento Acque spa	REGIONE GIUNTA E CONSIGLIO	A_CE_D22	Rivalutazioni	2.567.559,00	0,00
Annullamento Partecipazioni	214	Annullamento Partecipazione Vento Acque spa	REGIONE GIUNTA E CONSIGLIO	A_SPP_AIIId_c/transitorio	Riserva di consolidamento	0	253.594,00
Annullamento Partecipazioni	214	Annullamento Partecipazione Vento Acque spa	REGIONE GIUNTA E CONSIGLIO	A_SPA_BIV1a	Partecipazioni in: imprese controllate	0	8.015.936,00
Annullamento Partecipazioni	214	Annullamento Partecipazione Vento Acque spa	REGIONE GIUNTA E CONSIGLIO	A_CE_RN27_BA	Risultato dell'esercizio	0	2.567.559,00
Annullamento Partecipazioni	214	Annullamento Partecipazione Vento Acque spa	REGIONE GIUNTA E CONSIGLIO	A_SPP_AIII	Risultato economico dell'esercizio	2.567.559,00	0,00
Annullamento Partecipazioni	214	Annullamento Partecipazione Vento Acque spa	Veneto Acque Spa	CC_SPP_AVI9	Riserva da riduzione capitale sociale	94.008,00	0,00
Annullamento Partecipazioni	214	Annullamento Partecipazione Vento Acque spa	Veneto Acque Spa	CC_SPP_AVI13	Varie altre riserve	1	0,00
Annullamento Partecipazioni	214	Annullamento Partecipazione Vento Acque spa	Veneto Acque Spa	CC_SPP_AI	Capitale sociale	5.131.600,00	0,00
Annullamento Partecipazioni	214	Annullamento Partecipazione Vento Acque spa	Veneto Acque Spa	CC_SPP_AIV	Riserva legale	27.930,00	0,00
Annullamento Partecipazioni	214	Annullamento Partecipazione Vento Acque spa	Veneto Acque Spa	CC_SPP_AVI1	Riserva straordinaria	448.432,00	0,00
Annullamento Partecipazioni	219	Annullamento Partecipazione Ater Ve	A.T.E.R. Venezia	A_SPP_AI	Fondo di dotazione	3.844.642,00	0,00
Annullamento Partecipazioni	219	Annullamento Partecipazione Ater Ve	A.T.E.R. Venezia	A_SPP>Alla	Riserve: da risultato economico di esercizi precedenti	53.320.618,00	0,00
Annullamento Partecipazioni	219	Annullamento Partecipazione Ater Ve	A.T.E.R. Venezia	A_SPP_AIIb	Riserve: da capitale	227.326.509,26	0,00
Annullamento Partecipazioni	219	Annullamento Partecipazione Ater Ve	REGIONE GIUNTA E CONSIGLIO	A_SPP_AIII	Risultato economico dell'esercizio	1.648.267,00	0,00
Annullamento Partecipazioni	219	Annullamento Partecipazione Ater Ve	REGIONE GIUNTA E CONSIGLIO	A_CE_D22	Rivalutazioni	1.648.267,00	0,00
Annullamento Partecipazioni	219	Annullamento Partecipazione Ater Ve	REGIONE GIUNTA E CONSIGLIO	A_CE_RN27_BA	Risultato dell'esercizio	0	1.648.267,00
Annullamento Partecipazioni	219	Annullamento Partecipazione Ater Ve	REGIONE GIUNTA E CONSIGLIO	A_SPP_AIIId_c/transitorio	Riserva di consolidamento	1.104.518,74	0,00
Annullamento Partecipazioni	219	Annullamento Partecipazione Ater Ve	REGIONE GIUNTA E CONSIGLIO	A_SPA_BIV1a	Partecipazioni in: imprese controllate	0	287.244.555,00
Annullamento Partecipazioni	223	Annullamento Partecipazione Veneto Strade spa	REGIONE GIUNTA E CONSIGLIO	A_CE_D22	Rivalutazioni	106.509,61	0,00
Annullamento Partecipazioni	223	Annullamento Partecipazione Veneto Strade spa	REGIONE GIUNTA E CONSIGLIO	A_SPP_AIVa	Fondo di dotazione e riserve di pertinenza di terzi	0	1.702.032,93

Classe	Articolo	Descrizione articolo	Ente	Codice Conto	Descrizione Conto	Dare	Avere
Annullamento Partecipazioni	223	Annullamento Partecipazione Veneto Strade spa	REGIONE GIUNTA E CONSIGLIO	A_CE_28	Risultato dell'esercizio di pertinenza di terzi	0	32.864,39
Annullamento Partecipazioni	223	Annullamento Partecipazione Veneto Strade spa	REGIONE GIUNTA E CONSIGLIO	A_SPP_AIVQUAD	Quadratura PN di pertinenza di terzi	1.734.897,32	0,00
Annullamento Partecipazioni	223	Annullamento Partecipazione Veneto Strade spa	REGIONE GIUNTA E CONSIGLIO	A_SPP_AIVb	Risultato economico dell'esercizio di pertinenza di terzi	0	32.864,39
Annullamento Partecipazioni	223	Annullamento Partecipazione Veneto Strade spa	REGIONE GIUNTA E CONSIGLIO	A_CE_28_QUAD	Quadratura Risultato dell'esercizio di pertinenza di terzi	32.864,39	0,00
Annullamento Partecipazioni	223	Annullamento Partecipazione Veneto Strade spa	REGIONE GIUNTA E CONSIGLIO	A_CE_RN27_BA	Risultato dell'esercizio	0	106.509,61
Annullamento Partecipazioni	223	Annullamento Partecipazione Veneto Strade spa	REGIONE GIUNTA E CONSIGLIO	A_SPP_AIII	Risultato economico dell'esercizio	106.509,61	0,00
Annullamento Partecipazioni	223	Annullamento Partecipazione Veneto Strade spa	REGIONE GIUNTA E CONSIGLIO	A_SPA_BIV1a	Partecipazioni in: imprese controllate	0	5.622.597,68
Annullamento Partecipazioni	223	Annullamento Partecipazione Veneto Strade spa	Veneto Strade Spa	CC_SPP_AIV	Riserva legale	118.866,72	0,00
Annullamento Partecipazioni	223	Annullamento Partecipazione Veneto Strade spa	Veneto Strade Spa	CC_SPP_AVI1	Riserva straordinaria	1.451.503,91	0,00
Annullamento Partecipazioni	223	Annullamento Partecipazione Veneto Strade spa	Veneto Strade Spa	CC_SPP_AI	Capitale sociale	3.945.717,44	0,00



Altre scritture di consolidamento:

Classe	Articolo	Descrizione articolo	Ente	Codice Conto	Descrizione Conto	Dare	Avere
Altre scritture per consolidato	110	Riclassificazione credito Fondi Amministrati fuori bilancio da veneto Sviluppo	REGIONE GIUNTA E CONSIGLIO	A_SPA_BIV2d	Crediti verso: altri soggetti	396.146.821,11	0,00
Altre scritture per consolidato	110	Riclassificazione credito Fondi Amministrati fuori bilancio da veneto Sviluppo	REGIONE GIUNTA E CONSIGLIO	A_SPA_BIV2b	Crediti verso: imprese controllate	0	396.146.821,11
Altre scritture per consolidato	178	Liberato riserva indisponibile per annullamento partecipazione Fondazione Veneto Film Commission	REGIONE GIUNTA E CONSIGLIO	A_SPP_Alle	Altre riserve indisponibili	248.195,00	0,00
Altre scritture per consolidato	178	Liberato riserva indisponibile per annullamento partecipazione Fondazione Veneto Film Commission	REGIONE GIUNTA E CONSIGLIO	A_SPP_Alla	Riserve: da risultato economico di esercizi precedenti	0	248.195,00
Altre scritture per consolidato	215	Imputazione riserva indisponibile valore beni demaniali Veneto Acque spa	REGIONE GIUNTA E CONSIGLIO	A_SPP_Alla	Riserve: da risultato economico di esercizi precedenti	41.816.133,26	0,00
Altre scritture per consolidato	215	Imputazione riserva indisponibile valore beni demaniali Veneto Acque spa	REGIONE GIUNTA E CONSIGLIO	A_SPP_Alld	Riserve indisponibili per beni demaniali e patrimoniali indisponibili e per i beni culturali	0	41.816.133,26
Altre scritture per consolidato	254	Riclassificazione crediti e debiti RV verso Veneto Sviluppo relativi a Fondi gestiti Fuori Bilancio da Veneto Sviluppo	REGIONE GIUNTA E CONSIGLIO	A_SPP_D4d	Debiti per trasferimenti e contributi: imprese partecipate	1.075.000,00	0,00
Altre scritture per consolidato	254	Riclassificazione crediti e debiti RV verso Veneto Sviluppo relativi a Fondi gestiti Fuori Bilancio da Veneto Sviluppo	REGIONE GIUNTA E CONSIGLIO	A_SPP_D4e	Debiti per trasferimenti e contributi: altri soggetti	0	1.075.000,00
Altre scritture per consolidato	254	Riclassificazione crediti e debiti RV verso Veneto Sviluppo relativi a Fondi gestiti Fuori Bilancio da Veneto Sviluppo	REGIONE GIUNTA E CONSIGLIO	A_SPA_CII2b	Crediti per trasferimenti e contributi: imprese controllate	0	2.424.344,24
Altre scritture per consolidato	254	Riclassificazione crediti e debiti RV verso Veneto Sviluppo relativi a Fondi gestiti Fuori Bilancio da Veneto Sviluppo	REGIONE GIUNTA E CONSIGLIO	A_SPA_CII2d	Crediti per trasferimenti e contributi: verso altri soggetti	2.424.344,24	0,00
Altre scritture per consolidato	255	Riclassificazione debiti - verso altre imprese	REGIONE GIUNTA E CONSIGLIO	A_SPP_D5d	Altri debiti: altri	0	3.585.427,04
Altre scritture per consolidato	255	Riclassificazione debiti - verso altre imprese	REGIONE GIUNTA E CONSIGLIO	A_SPP_D4c	Debiti per trasferimenti e contributi: imprese controllate	3.585.427,04	0,00
Altre scritture per consolidato	256	Riclassificato Debito Veneto Strade verso controllanti - contributi per espropri versati in Banca d'Italia in attesa della conclusione del procedimento	Veneto Strade Spa	CC_SPP_D14a	Altri debiti esigibili entro l'esercizio successivo	0	1.017.579,08
Altre scritture per consolidato	256	Riclassificato Debito Veneto Strade verso controllanti - contributi per espropri versati in Banca d'Italia in attesa della conclusione del procedimento	Veneto Strade Spa	CC_SPP_D11a	Debiti verso controllanti esigibili entro l'esercizio successivo	1.017.579,08	0,00
Altre scritture per consolidato	257	Ricostituzione riserva indisponibile per beni demaniali AIPO	REGIONE GIUNTA E CONSIGLIO	A_SPP_Alld	Riserve indisponibili per beni demaniali e patrimoniali indisponibili e per i beni culturali	0	7.030.447,01
Altre scritture per consolidato	257	Ricostituzione riserva indisponibile per beni demaniali AIPO	REGIONE GIUNTA E CONSIGLIO	A_SPP_Alla	Riserve: da risultato economico di esercizi precedenti	7.030.447,01	0,00
Altre scritture per consolidato	258	Implementazione riserva indisponibile per Beni demaniali di Veneto Strade spa	REGIONE GIUNTA E CONSIGLIO	A_SPP_Alla	Riserve: da risultato economico di esercizi precedenti	365.109.274,00	0,00

Classe	Articolo	Descrizione articolo	Ente	Codice Conto	Descrizione Conto	Dare	Avere
Altre scritture per consolidato	258	Implementazione riserva indisponibile per Beni demaniali di Veneto Strade spa	REGIONE GIUNTA E CONSIGLIO	A_SPP_Alld	Riserve indisponibili per beni demaniali e patrimoniali indisponibili e per i beni culturali	0	365.109.274,00
Altre scritture per consolidato	259	Riclassificazione Iva split su Debiti Veneto Strade	REGIONE GIUNTA E CONSIGLIO	A_SPP_D4e	Debiti per trasferimenti e contributi: altri soggetti	0	1.288.107,01
Altre scritture per consolidato	259	Riclassificazione Iva split su Debiti Veneto Strade	REGIONE GIUNTA E CONSIGLIO	A_SPP_D4d	Debiti per trasferimenti e contributi: imprese partecipate	1.288.107,01	0,00
Altre scritture per consolidato	260	Imputazione riserva da consolidamento c/transitorio a Riserva da risultati esercizi precedenti	Agenzia Veneta per i Pagamenti in Agricoltura	A_SPP_Alld_c/transitorio	Riserva di consolidamento	59.916.039,40	0,00
Altre scritture per consolidato	260	Imputazione riserva da consolidamento c/transitorio a Riserva da risultati esercizi precedenti	Agenzia Veneta per l'Innovazione del Settore Primario "Veneto Agricoltura"	A_SPP_Alld_c/transitorio	Riserva di consolidamento	149.026,46	0,00
Altre scritture per consolidato	260	Imputazione riserva da consolidamento c/transitorio a Riserva da risultati esercizi precedenti	AIPO - Agenzia Interregionale per il Fiume Po	A_SPP_Alld_c/transitorio	Riserva di consolidamento	0	14.145,40
Altre scritture per consolidato	260	Imputazione riserva da consolidamento c/transitorio a Riserva da risultati esercizi precedenti	ARPA Veneto	A_SPP_Alld_c/transitorio	Riserva di consolidamento	0	652.533,83
Altre scritture per consolidato	260	Imputazione riserva da consolidamento c/transitorio a Riserva da risultati esercizi precedenti	A.T.E.R. Rovigo	A_SPP_Alld_c/transitorio	Riserva di consolidamento	822.902,00	0,00
Altre scritture per consolidato	260	Imputazione riserva da consolidamento c/transitorio a Riserva da risultati esercizi precedenti	A.T.E.R. Treviso	A_SPP_Alld_c/transitorio	Riserva di consolidamento	13.938,27	0,00
Altre scritture per consolidato	260	Imputazione riserva da consolidamento c/transitorio a Riserva da risultati esercizi precedenti	A.T.E.R. Venezia	A_SPP_Alld_c/transitorio	Riserva di consolidamento	972.761,70	0,00
Altre scritture per consolidato	260	Imputazione riserva da consolidamento c/transitorio a Riserva da risultati esercizi precedenti	A.T.E.R. Verona	A_SPP_Alld_c/transitorio	Riserva di consolidamento	0	0,00
Altre scritture per consolidato	260	Imputazione riserva da consolidamento c/transitorio a Riserva da risultati esercizi precedenti	A.T.E.R. Vicenza	A_SPP_Alld_c/transitorio	Riserva di consolidamento	0	0,00
Altre scritture per consolidato	260	Imputazione riserva da consolidamento c/transitorio a Riserva da risultati esercizi precedenti	Azienda Regionale per il Diritto allo Studio Universitario di Padova	A_SPP_Alld_c/transitorio	Riserva di consolidamento	0	2.000,55
Altre scritture per consolidato	260	Imputazione riserva da consolidamento c/transitorio a Riserva da risultati esercizi precedenti	Azienda Regionale per il Diritto allo Studio Universitario di Venezia	A_SPP_Alld_c/transitorio	Riserva di consolidamento	489.398,67	0,00
Altre scritture per consolidato	260	Imputazione riserva da consolidamento c/transitorio a Riserva da risultati esercizi precedenti	Azienda Regionale per il Diritto allo Studio Universitario di Verona	A_SPP_Alld_c/transitorio	Riserva di consolidamento	412.948,63	0,00
Altre scritture per consolidato	260	Imputazione riserva da consolidamento c/transitorio a Riserva da risultati esercizi precedenti	Concessioni Autostrade Venete Spa - CAV	A_SPP_Alld_c/transitorio	Riserva di consolidamento	0	0,00
Altre scritture per consolidato	260	Imputazione riserva da consolidamento c/transitorio a Riserva da risultati esercizi precedenti	Ente Parco naturale Regionale del fiume Sile	A_SPP_Alld_c/transitorio	Riserva di consolidamento	116.205,12	0,00
Altre scritture per consolidato	260	Imputazione riserva da consolidamento c/transitorio a Riserva da risultati esercizi precedenti	Ente Parco Regionale dei Colli Euganei	A_SPP_Alld_c/transitorio	Riserva di consolidamento	1.189.170,74	0,00

Classe	Articolo	Descrizione articolo	Ente	Codice Conto	Descrizione Conto	Dare	Avere
Altre scritture per consolidato	260	Imputazione riserva da consolidamento c/transitorio a Riserva da risultati esercizi precedenti	Ente Parco Regionale Delta del Po	A_SPP_Alld_c/transitorio	Riserva di consolidamento	514.393,87	0,00
Altre scritture per consolidato	260	Imputazione riserva da consolidamento c/transitorio a Riserva da risultati esercizi precedenti	Ente Regionale Veneto Lavoro	A_SPP_Alld_c/transitorio	Riserva di consolidamento	5.951.661,20	0,00
Altre scritture per consolidato	260	Imputazione riserva da consolidamento c/transitorio a Riserva da risultati esercizi precedenti	Infrastrutture Venete Srl	A_SPP_Alld_c/transitorio	Riserva di consolidamento	8.042.835,94	0,00
Altre scritture per consolidato	260	Imputazione riserva da consolidamento c/transitorio a Riserva da risultati esercizi precedenti	REGIONE GIUNTA E CONSIGLIO	A_SPP_Alld_c/transitorio	Riserva di consolidamento	14.968.474,46	0,00
Altre scritture per consolidato	260	Imputazione riserva da consolidamento c/transitorio a Riserva da risultati esercizi precedenti	REGIONE GIUNTA E CONSIGLIO	A_SPP_Alla	Riserve: da risultato economico di esercizi precedenti	0	580.529.937,35
Altre scritture per consolidato	260	Imputazione riserva da consolidamento c/transitorio a Riserva da risultati esercizi precedenti	Sistemi Territoriali Spa	A_SPP_Alld_c/transitorio	Riserva di consolidamento	0	152.741,80
Altre scritture per consolidato	260	Imputazione riserva da consolidamento c/transitorio a Riserva da risultati esercizi precedenti	Veneto Acque Spa	A_SPP_Alld_c/transitorio	Riserva di consolidamento	37.811.721,25	0,00
Altre scritture per consolidato	260	Imputazione riserva da consolidamento c/transitorio a Riserva da risultati esercizi precedenti	Veneto Innovazione Spa	A_SPP_Alld_c/transitorio	Riserva di consolidamento	2.536.735,41	0,00
Altre scritture per consolidato	260	Imputazione riserva da consolidamento c/transitorio a Riserva da risultati esercizi precedenti	Veneto Strade Spa	A_SPP_Alld_c/transitorio	Riserva di consolidamento	439.705.539,82	0,00
Altre scritture per consolidato	260	Imputazione riserva da consolidamento c/transitorio a Riserva da risultati esercizi precedenti	Veneto Sviluppo Spa	A_SPP_Alld_c/transitorio	Riserva di consolidamento	7.737.605,99	0,00
Altre scritture per consolidato	261	Svincolo riserva indisponibile vincolata al metodo del PN aventi a base i medesimi soggetti consolidati	REGIONE GIUNTA E CONSIGLIO	A_SPP_Alle	Altre riserve indisponibili	115.045.868,83	0,00
Altre scritture per consolidato	261	Svincolo riserva indisponibile vincolata al metodo del PN aventi a base i medesimi soggetti consolidati	REGIONE GIUNTA E CONSIGLIO	A_SPP_Alla	Riserve: da risultato economico di esercizi precedenti	0	115.045.868,83

## Dimostrazione differenza di consolidamento

Differenza da Rettifiche ed elisioni:


Classe	Articolo	Descrizione articolo	Ente	Codice Conto	Descrizione Conto	Dare	Avere
Rettifiche ed Elisioni delle operazioni infragruppo	29	Elisione costi e ricavi ESU VENEZIA/Regione Veneto	Azienda Regionale per il Diritto allo Studio Universitario di Venezia	A_SPP_Alld_c/transitorio	Riserva di consolidamento	0	322.825,94
Rettifiche ed Elisioni delle operazioni infragruppo	29	Elisione costi e ricavi ESU VENEZIA/Regione Veneto	Azienda Regionale per il Diritto allo Studio Universitario di Venezia	A_SPP_Alld_c/transitorio	Riserva di consolidamento	0	119.869,29
Rettifiche ed Elisioni delle operazioni infragruppo	30	Elisione debiti crediti ESU VENEZIA/Regione Veneto	Azienda Regionale per il Diritto allo Studio Universitario di Venezia	A_SPP_Alld_c/transitorio	Riserva di consolidamento	0	46.703,44
Rettifiche ed Elisioni delle operazioni infragruppo	107	Elisione Costi e Ricavi RV con Veneto sviluppo spa	Veneto Sviluppo Spa	A_SPP_Alld_c/transitorio	Riserva di consolidamento	0	414.565,60
Rettifiche ed Elisioni delle operazioni infragruppo	108	Elisione debiti e crediti RV con Veneto Sviluppo spa	Veneto Sviluppo Spa	A_SPP_Alld_c/transitorio	Riserva di consolidamento	305.089,61	0,00
Rettifiche ed Elisioni delle operazioni infragruppo	120	Elisione costi e ricavi ATER RO/ RV	A.T.E.R. Rovigo	A_SPP_Alld_c/transitorio	Riserva di consolidamento	0	822.902,00
Rettifiche ed Elisioni delle operazioni infragruppo	124	Elisione costi e ricavi ATER TV/RV	A.T.E.R. Treviso	A_SPP_Alld_c/transitorio	Riserva di consolidamento	0	13.938,27
Rettifiche ed Elisioni delle operazioni infragruppo	140	Elisione crediti e debiti Infrastrutture Venete srl/RV	Infrastrutture Venete Srl	A_SPP_Alld_c/transitorio	Riserva di consolidamento	0	411.444,07
Rettifiche ed Elisioni delle operazioni infragruppo	141	Elisione costi e ricavi Infrastrutture Venete srl/RV	Infrastrutture Venete Srl	A_SPP_Alld_c/transitorio	Riserva di consolidamento	0	29.662.945,82
Rettifiche ed Elisioni delle operazioni infragruppo	153	Elisione costi e ricavi Sistemi Territoriali / RV	Sistemi Territoriali Spa	A_SPP_Alld_c/transitorio	Riserva di consolidamento	152.741,80	0,00
Rettifiche ed Elisioni delle operazioni infragruppo	159	Elisione debiti e crediti Parco Sile / RV	Ente Parco naturale Regionale del fiume Sile	A_SPP_Alld_c/transitorio	Riserva di consolidamento	0	125.062,99
Rettifiche ed Elisioni delle operazioni infragruppo	159	Elisione debiti e crediti Parco Sile / RV	Ente Parco naturale Regionale del fiume Sile	A_SPP_Alld_c/transitorio	Riserva di consolidamento	8.857,87	0,00
Rettifiche ed Elisioni delle operazioni infragruppo	164	Elisione costi e ricavi ESU PD/RV	Azienda Regionale per il Diritto allo Studio Universitario di Padova	A_SPP_Alld_c/transitorio	Riserva di consolidamento	2.000,55	0,00
Rettifiche ed Elisioni delle operazioni infragruppo	167	elisione crediti e debiti ESU VR/RV	Azienda Regionale per il Diritto allo Studio Universitario di Verona	A_SPP_Alld_c/transitorio	Riserva di consolidamento	0	157.004,74
Rettifiche ed Elisioni delle operazioni infragruppo	169	Elisione costi e ricavi ESU VR/RV	Azienda Regionale per il Diritto allo Studio Universitario di Verona	A_SPP_Alld_c/transitorio	Riserva di consolidamento	0	255.943,89
Rettifiche ed Elisioni delle operazioni infragruppo	182	Elisione costi e ricavi AVISP/RV	Agenzia Veneta per l'Innovazione del Settore Primario "Veneto Agricoltura"	A_SPP_Alld_c/transitorio	Riserva di consolidamento	0	149.026,46
Rettifiche ed Elisioni delle operazioni infragruppo	184	Scritture di rettifica AVEPA	Agenzia Veneta per i Pagamenti in Agricoltura	A_SPP_Alld_c/transitorio	Riserva di consolidamento	0	55.611.298,02
Rettifiche ed Elisioni delle operazioni infragruppo	185	Elisione costi e ricavi AVEPA/RV	Agenzia Veneta per i Pagamenti in Agricoltura	A_SPP_Alld_c/transitorio	Riserva di consolidamento	0	4.279.452,70
Rettifiche ed Elisioni delle operazioni infragruppo	185	Elisione costi e ricavi AVEPA/RV	Agenzia Veneta per i Pagamenti in Agricoltura	A_SPP_Alld_c/transitorio	Riserva di consolidamento	0	25.288,68

Classe	Articolo	Descrizione articolo	Ente	Codice Conto	Descrizione Conto	Dare	Avere
Rettifiche ed Elisioni delle operazioni infragruppo	189	Elisione debiti e crediti ARVAP/RV	ARPA Veneto	A_SPP_Alld_c/transitorio	Riserva di consolidamento	0	64.390,00
Rettifiche ed Elisioni delle operazioni infragruppo	189	Elisione debiti e crediti ARVAP/RV	ARPA Veneto	A_SPP_Alld_c/transitorio	Riserva di consolidamento	0	1.042.514,70
Rettifiche ed Elisioni delle operazioni infragruppo	190	Elisione costi e ricavi ARPAV/RV	ARPA Veneto	A_SPP_Alld_c/transitorio	Riserva di consolidamento	226.116,68	0,00
Rettifiche ed Elisioni delle operazioni infragruppo	190	Elisione costi e ricavi ARPAV/RV	ARPA Veneto	A_SPP_Alld_c/transitorio	Riserva di consolidamento	1.533.321,85	0,00
Rettifiche ed Elisioni delle operazioni infragruppo	192	Scritture di rettifica AIPO	AIPO - Agenzia Interregionale per il Fiume Po	A_SPP_Alld_c/transitorio	Riserva di consolidamento	0	1.792,96
Rettifiche ed Elisioni delle operazioni infragruppo	192	Scritture di rettifica AIPO	AIPO - Agenzia Interregionale per il Fiume Po	A_SPP_Alld_c/transitorio	Riserva di consolidamento	84,41	0,00
Rettifiche ed Elisioni delle operazioni infragruppo	193	Elisione debiti e crediti AIPO/RV	AIPO - Agenzia Interregionale per il Fiume Po	A_SPP_Alld_c/transitorio	Riserva di consolidamento	35.056,73	0,00
Rettifiche ed Elisioni delle operazioni infragruppo	194	Elisione costi e ricavi AIPO/RV	AIPO - Agenzia Interregionale per il Fiume Po	A_SPP_Alld_c/transitorio	Riserva di consolidamento	0	33.591,78
Rettifiche ed Elisioni delle operazioni infragruppo	196	Elisione crediti e debiti PARCO REGIONALE COLLI EUGANEI/RV	Ente Parco Regionale dei Colli Euganei	A_SPP_Alld_c/transitorio	Riserva di consolidamento	0	43.991,49
Rettifiche ed Elisioni delle operazioni infragruppo	197	Elisione costi e ricavi PARCO REGIONALE COLLI EUGANEI/RV	Ente Parco Regionale dei Colli Euganei	A_SPP_Alld_c/transitorio	Riserva di consolidamento	0	1.145.179,25
Rettifiche ed Elisioni delle operazioni infragruppo	200	Elisione crediti e debiti ENTE PARCO DELTA DEL PO/RV	Ente Parco Regionale Delta del Po'	A_SPP_Alld_c/transitorio	Riserva di consolidamento	0	393.265,70
Rettifiche ed Elisioni delle operazioni infragruppo	201	Elisione costi e ricavi ENTE PARCO DELTA DEL PO/RV	Ente Parco Regionale Delta del Po'	A_SPP_Alld_c/transitorio	Riserva di consolidamento	0	121.128,17
Rettifiche ed Elisioni delle operazioni infragruppo	205	Elisione costi e ricavi Veneto Innovazione spa / RV	Veneto Innovazione Spa	A_SPP_Alld_c/transitorio	Riserva di consolidamento	0	2.536.735,41
Rettifiche ed Elisioni delle operazioni infragruppo	208	Elisione Costi e ricavi Veneto Lavoro / RV	Ente Regionale Veneto Lavoro	A_SPP_Alld_c/transitorio	Riserva di consolidamento	0	5.951.661,20
Rettifiche ed Elisioni delle operazioni infragruppo	211	scritture di rettifica Veneto Acque spa / RV	Veneto Acque Spa	A_SPP_Alld_c/transitorio	Riserva di consolidamento	918.525,00	0,00
Rettifiche ed Elisioni delle operazioni infragruppo	211	scritture di rettifica Veneto Acque spa / RV	Veneto Acque Spa	A_SPP_Alld_c/transitorio	Riserva di consolidamento	13.545,23	0,00
Rettifiche ed Elisioni delle operazioni infragruppo	212	Elisione costi e ricavi Veneto Acque spa/ RV	Veneto Acque Spa	A_SPP_Alld_c/transitorio	Riserva di consolidamento	0	2.000,54
Rettifiche ed Elisioni delle operazioni infragruppo	212	Elisione costi e ricavi Veneto Acque spa/ RV	Veneto Acque Spa	A_SPP_Alld_c/transitorio	Riserva di consolidamento	0	24.675.763,00
Rettifiche ed Elisioni delle operazioni infragruppo	213	Elisione debiti e crediti Veneto acque spa / RV	Veneto Acque Spa	A_SPP_Alld_c/transitorio	Riserva di consolidamento	0	4.582.301,00
Rettifiche ed Elisioni delle operazioni infragruppo	213	Elisione debiti e crediti Veneto acque spa / RV	Veneto Acque Spa	A_SPP_Alld_c/transitorio	Riserva di consolidamento	0	9.483.726,94
Rettifiche ed Elisioni delle operazioni infragruppo	217	Elisione crediti e debiti Ater Ve / RV	A.T.E.R. Venezia	A_SPP_Alld_c/transitorio	Riserva di consolidamento	0	1.897.098,21
Rettifiche ed Elisioni delle operazioni infragruppo	217	Elisione crediti e debiti Ater Ve / RV	A.T.E.R. Venezia	A_SPP_Alld_c/transitorio	Riserva di consolidamento	0	941.656,20
Rettifiche ed Elisioni delle operazioni infragruppo	218	Elisione costi e ricavi Ater Ve / RV	A.T.E.R. Venezia	A_SPP_Alld_c/transitorio	Riserva di consolidamento	1.901.358,51	0,00
Rettifiche ed Elisioni delle operazioni infragruppo	218	Elisione costi e ricavi Ater Ve / RV	A.T.E.R. Venezia	A_SPP_Alld_c/transitorio	Riserva di consolidamento	0	35.365,80
Rettifiche ed Elisioni delle operazioni infragruppo	221	Elisione costi e ricavi Veneto Strade spa / RV	Veneto Strade Spa	A_SPP_Alld_c/transitorio	Riserva di consolidamento	0	433.935.951,42
Rettifiche ed Elisioni delle operazioni infragruppo	222	Elisione debiti e crediti Veneto Strade spa / RV	Veneto Strade Spa	A_SPP_Alld_c/transitorio	Riserva di consolidamento	0	5.769.588,40
Rettifiche ed Elisioni delle operazioni infragruppo	250	AIPO/INFRASTRUTTURE VENETE Elisione Crediti e Debiti	AIPO - Agenzia Interregionale per il Fiume Po	A_SPP_Alld_c/transitorio	Riserva di consolidamento	14389	0,00
Rettifiche ed Elisioni delle operazioni infragruppo	262	Rettifiche scritture Veneto Sviluppo / RV	Veneto Sviluppo Spa	A_SPP_Alld_c/transitorio	Riserva di consolidamento	0	7.628.130,00


Classe	Articolo	Descrizione articolo	Ente	Codice Conto	Descrizione Conto	Dare	Avere
Rettifiche da riclassificazione bilancio da codice civile armonizzato	143	Riclassificazione - Rivalutazione partecipazione da costo a PN	Infrastrutture Venete Srl	A_SPP_Alld_c/transitorio	Riserva di consolidamento	18.862,00	0,00
Rettifiche da riclassificazione bilancio da codice civile armonizzato	144	Riclassificazione beni in leasing da metodo patrimoniale a finanziario	Infrastrutture Venete Srl	A_SPP_Alld_c/transitorio	Riserva di consolidamento	22.012.691,95	0,00
<b>Totale</b>						<b>27.142.641,19</b>	<b>592.704.104,08</b>
<b>Differenza da consolidamento da rettifiche ed elisioni</b>							<b>565.561.462,89</b>

Differenza da annullamento:

Classe	Articolo	Descrizione articolo	Ente	Codice Conto	Descrizione Conto	Dare	Avere
Annullamento Partecipazioni	106	Annullamento Partecipazione ESU VENEZIA	REGIONE GIUNTA E CONSIGLIO	A_SPP_Alld_c/transitorio	Riserva di consolidamento	0	1.046.149,50
Annullamento Partecipazioni	121	Annullamento Partecipazione ATER RO	REGIONE GIUNTA E CONSIGLIO	A_SPP_Alld_c/transitorio	Riserva di consolidamento	289.355,00	0,00
Annullamento Partecipazioni	125	Annullamento Partecipazione ATER TV	REGIONE GIUNTA E CONSIGLIO	A_SPP_Alld_c/transitorio	Riserva di consolidamento	0	858.581,63
Annullamento Partecipazioni	131	Annullamento Partecipazione ATER VR	REGIONE GIUNTA E CONSIGLIO	A_SPP_Alld_c/transitorio	Riserva di consolidamento	0	1.615.388,68
Annullamento Partecipazioni	135	Annullamento Partecipazione ATER PD	REGIONE GIUNTA E CONSIGLIO	A_SPP_Alld_c/transitorio	Riserva di consolidamento	0	5.513.957,42
Annullamento Partecipazioni	145	Annullamento partecipazione Infrastrutture Venete srl	REGIONE GIUNTA E CONSIGLIO	A_SPP_Alld_c/transitorio	Riserva di consolidamento	0	3,00
Annullamento Partecipazioni	148	Annullamento Partecipazione Immobiliare Marco Polo srl	REGIONE GIUNTA E CONSIGLIO	A_SPP_Alld_c/transitorio	Riserva di consolidamento	1	0,00
Annullamento Partecipazioni	151	Annullamento partecipazione ATER BL/RV	REGIONE GIUNTA E CONSIGLIO	A_SPP_Alld_c/transitorio	Riserva di consolidamento	0	592.004,00
Annullamento Partecipazioni	157	Annullamento Partecipazione Parco Sile	REGIONE GIUNTA E CONSIGLIO	A_SPP_Alld_c/transitorio	Riserva di consolidamento	0	233.273,49
Annullamento Partecipazioni	162	Annullamento partecipazione ATER VI	REGIONE GIUNTA E CONSIGLIO	A_SPP_Alld_c/transitorio	Riserva di consolidamento	0	617.210,00
Annullamento Partecipazioni	165	Annullamento partecipazione ESU PD	REGIONE GIUNTA E CONSIGLIO	A_SPP_Alld_c/transitorio	Riserva di consolidamento	0	138.791,00
Annullamento Partecipazioni	172	Annullamento partecipazione ESU VR/RV	REGIONE GIUNTA E CONSIGLIO	A_SPP_Alld_c/transitorio	Riserva di consolidamento	1.126.038,39	0,00
Annullamento Partecipazioni	175	Annullamento Partecipazione Istituto Regionale Ville Venete	REGIONE GIUNTA E CONSIGLIO	A_SPP_Alld_c/transitorio	Riserva di consolidamento	464.075,73	0,00
Annullamento Partecipazioni	177	Annullamento Partecipazione Fondazione Veneto Film Commission	REGIONE GIUNTA E CONSIGLIO	A_SPP_Alld_c/transitorio	Riserva di consolidamento	0	154.686,09
Annullamento Partecipazioni	183	Annullamento partecipazione AVISP	REGIONE GIUNTA E CONSIGLIO	A_SPP_Alld_c/transitorio	Riserva di consolidamento	0	4.458.012,09
Annullamento Partecipazioni	187	Annullamento partecipazione AVEPA/RV	REGIONE GIUNTA E CONSIGLIO	A_SPP_Alld_c/transitorio	Riserva di consolidamento	369.224,97	0,00
Annullamento Partecipazioni	195	Annullamento partecipazione AIPO	REGIONE GIUNTA E CONSIGLIO	A_SPP_Alld_c/transitorio	Riserva di consolidamento	0	2.710.833,53
Annullamento Partecipazioni	198	Annullamento partecipazione PARCO REGIONALE COLLI EUGANEI	REGIONE GIUNTA E CONSIGLIO	A_SPP_Alld_c/transitorio	Riserva di consolidamento	0	70.091,39
Annullamento Partecipazioni	202	Annullamento partecipazione ENTE PARCO DELTA DEL PO	REGIONE GIUNTA E CONSIGLIO	A_SPP_Alld_c/transitorio	Riserva di consolidamento	0	149.194,47
Annullamento Partecipazioni	206	Annullamento Partecipazione Veneto Innovazione spa	REGIONE GIUNTA E CONSIGLIO	A_SPP_Alld_c/transitorio	Riserva di consolidamento	90.082,00	0,00
Annullamento Partecipazioni	214	Annullamento Partecipazione Vento Acque spa	REGIONE GIUNTA E CONSIGLIO	A_SPP_Alld_c/transitorio	Riserva di consolidamento	0	253.594,00
Annullamento Partecipazioni	219	Annullamento Partecipazione Ater Ve	REGIONE GIUNTA E CONSIGLIO	A_SPP_Alld_c/transitorio	Riserva di consolidamento	1.104.518,74	0,00
<b>Totali</b>						<b>3.443.295,83</b>	<b>18.411.770,29</b>
<b>Differenza di consolidamento da annullamento partecipazioni</b>							<b>14.968.474,46</b>



**Allegato A) al verbale n. 85 del 08.10.2021**



**REGIONE DEL VENETO**

---

**Collegio dei Revisori dei Conti**

**RELAZIONE DELL'ORGANO DI REVISIONE  
SULLA PROPOSTA DI DELIBERAZIONE CONSILIARE E  
SULLO SCHEMA DI BILANCIO CONSOLIDATO 2020**


*L'ORGANO DI REVISIONE*

Dott.ssa Michelina Leone - presidente

Dott. Achille Callegaro - componente


Dott.ssa Gabriella Zoccatelli - componente





## Sommario

INTRODUZIONE .....	4
STATO PATRIMONIALE CONSOLIDATO.....	11
Analisi dello Stato Patrimoniale Attivo.....	12
Analisi dello Stato Patrimoniale Passivo.....	18
CONTO ECONOMICO CONSOLIDATO .....	24
RELAZIONE SULLA GESTIONE CONSOLIDATA E NOTA INTEGRATIVA.....	32
OSSERVAZIONI E CONSIDERAZIONI .....	33
CONCLUSIONI .....	34




## Regione del Veneto

**Allegato A) al Verbale n. 85 del 08.10.2021**

### **RELAZIONE SUL BILANCIO CONSOLIDATO 2020**

L'Organo di revisione, ha esaminato lo schema di bilancio consolidato 2020, composto da Conto Economico consolidato, Stato Patrimoniale consolidato, Relazione sulla Gestione consolidata contenente la Nota Integrativa e la proposta di deliberazione consiliare di approvazione del bilancio consolidato di cui alla DGR n. 102/CR del 28 settembre 2021, ai sensi e nel rispetto:

- del D.lgs. 23 giugno 2011 n.118 e dei principi contabili in particolare dell'allegato 4/4 "Principio contabile applicato concernente il bilancio consolidato";
- degli schemi di cui all'allegato 11 al D.lgs.118/2011;
- dello Statuto Regionale di cui alla L.R. 1/2012;
- della legge regionale di contabilità n.39/2001;
- dei principi di vigilanza e controllo dell'Organo di revisione degli enti locali approvati dal Consiglio nazionale dei dottori commercialisti ed esperti contabili.



## INTRODUZIONE

L'Organo di revisione nelle persone di Michelina Leone, Achille Callegaro e Gabriella Zoccatelli, nominati con deliberazione del Consiglio Regionale n. 78 del 03/07/2018;

### ***premesse che***

- il Collegio dei Revisori dei Conti, con relazione del 20 maggio 2021 ha espresso parere favorevole al rendiconto della gestione per l'esercizio 2020;
- con Legge Regionale n. 21 del 23 luglio 2021 il Consiglio Regionale ha approvato il rendiconto generale della Regione per l'esercizio finanziario 2020;
- in data 29 settembre 2021 il Collegio, ha ricevuto a mezzo PEC la deliberazione di Giunta Regionale n. 102/CR del 28 settembre 2021 di approvazione dello schema di bilancio consolidato 2020 contenente:
  - a) Conto Economico;
  - b) Stato Patrimoniale;
  - c) Relazione sulla gestione consolidata comprensiva della Nota Integrativa;
- la formazione del bilancio consolidato è guidata dal Principio contabile applicato di cui all'allegato n. 4/4 al D.Lgs. n. 118/2011;
- il punto 6) del sopra richiamato principio contabile dispone testualmente "*per quanto non specificatamente previsto nel presente documento si fa rinvio ai Principi contabili generali civilistici e a quelli emanati dall'Organismo Italiano di Contabilità (OIC)*";
- in applicazione di quanto previsto dal Principio contabile 4/4 con deliberazione di Giunta Regionale n. 95 del 02 febbraio 2021 e con successiva delibera di approvazione del bilancio consolidato 2020 l'ente ha aggiornato l'elenco dei soggetti che compongono il Gruppo Amministrazione Pubblica - Regione del Veneto (GAP) con riferimento all'esercizio 2020 e l'elenco dei soggetti compresi nel bilancio consolidato;
- l'ente, con nota del Direttore Area Risorse Finanziarie, Strumentali, Ict Ed Enti Locali n. prot.51189 del 03/02/2021 ha comunicato agli organismi, alle aziende e alle società l'inclusione delle stesse nel perimetro di consolidamento, ha trasmesso a ciascuno di tali enti l'elenco dei soggetti compresi nel consolidato e, con nota n. prot. 51424 del 03/02/2021 ha impartito le direttive necessarie al fine di rendere possibile la predisposizione del bilancio consolidato;



- l'ente, con nota del Direttore Area Risorse Finanziarie, Strumentali, Ict e Locali n. prot. 273997 del 16/06/2021 ha posticipato il termine al 20 luglio per la consegna dei bilanci e del materiale per la raccolta delle informazioni (cosiddetti "File Package") da parte degli enti e delle società facenti parte del perimetro, in considerazione della proroga del termine di approvazione al 30/11/2021 concessa dall'articolo 11 – quater c. 3 lett. b) del Decreto Legge n. 52/2021 convertito con modificazioni dalla L. 17 giugno 2021, n. 87;
- che l'Organo di revisione ha preso in esame la documentazione, le carte di lavoro, i prospetti, afferenti il bilancio consolidato dell'ente;

### **visto**

- la normativa relativa all'armonizzazione dei sistemi contabili e degli schemi di bilancio di cui al D.Lgs. 118/2011;
- il principio contabile applicato allegato 4/4 al D.Lgs. 118/2011 (di seguito il principio 4/4) e il principio OIC n.17 emanato dall'Organismo Italiano di Contabilità;
- la proposta di deliberazione da sottoporre all'esame del Consiglio Regionale, avente ad oggetto "Approvazione del Bilancio Consolidato 2020 – Proposta per il Consiglio Regionale, ai sensi dell'art. 68 del D.Lgs 118/2011";

### **dato atto che**

- l'area di consolidamento è stata individuata analizzando le fattispecie rilevanti previste dal principio 4/4 in ordine agli organismi strumentali, enti strumentali controllati e partecipati, società controllate e partecipate;
- il Gruppo Regione Veneto e il perimetro di consolidamento sono stati determinati dalla Giunta regionale con deliberazione n. 95 del 02 febbraio 2021 e successivamente aggiornati con delibera di approvazione del bilancio consolidato 2020;
- la Regione del Veneto ha provveduto ad individuare la cosiddetta "soglia di rilevanza" da confrontare con i parametri societari indicati alla lett. a) del punto 3.1) del principio contabile sul consolidamento;



- le soglie di rilevanza dei tre parametri, come desunti dal Conto Economico e Stato Patrimoniale risultano le seguenti:

Parametri	Valori da Bilancio Economico Patrimoniale 2019 della Regione Veneto	di cui sanità	note	Parametri Regione Veneto al netto del perimetro sanità	Soglia di rilevanza 3%
TOTALE ATTIVO	10.098.843.594,47	392.417.779,55	Fondo cassa sanità	9.706.425.814,92	291.192.774,45
PATRIMONIO NETTO	2.566.201.834,85			2.566.201.834,85	76.986.055,05
TOTALE RICAVI CARATTERISTICI	11.780.175.317,64	9.715.796.705,45	Valore della produzione perimetro sanità	2.064.378.612,19	61.931.358,37

### Tenuto conto che

- risultano esclusi dal perimetro di consolidamento per irrilevanza i seguenti soggetti facenti parte del Gruppo Amministrazione Pubblica:

	Totale attivo		Patrimonio netto		Totale ricavi caratteristici	
	importi 2019	% su RV	importi 2019	% su RV	importi 2019	% su RV
<b>Regione Veneto (parametro di riferimento)</b>	<b>9.706.425.814,92</b>	<b>100,00%</b>	<b>2.566.201.834,85</b>	<b>100,00%</b>	<b>2.064.378.612,19</b>	<b>100,00%</b>
FVS SGR Spa	3.342.974,00	0,03%	2.590.745,00	0,10%	1.015.184,00	0,05%
APVS Srl	28.373.316,00	0,29%	28.344.699,00	1,10%	0,00	0,00%
Enrive srl	9.932.423,00	0,10%	1.374.720,00	0,05%	37.672,00	0,00%
Fondazione Comelico Dolomiti Centro Studi Transfrontaliero	215.145,63	0,00%	209.109,60	0,01%	45.532,80	0,00%
Fondazione Rovigo cultura	217.875,00	0,00%	179.468,00	0,01%	55.178,00	0,00%
Associazione teatro stabile del Veneto Carlo Goldoni	4.539.075,23	0,05%	224.852,84	0,01%	8.496.921,07	0,41%
Fondazione orchestra di Padova e del Veneto	1.781.424,00	0,02%	60.610,00	0,00%	2.547.571,00	0,12%
Fondazione teatro comunale città di Vicenza	2.979.899,00	0,03%	587.127,00	0,02%	3.582.676,00	0,17%
Fondazione teatro La Fenice di Venezia	86.180.879,00	0,89%	51.434.918,00	2,00%	35.097.536,00	1,70%
Fondazione Arena di Verona	67.797.652,00	0,70%	24.857.571,00	0,97%	49.436.044,00	2,39%
Centro internazionale di studi sull'economia turistica "CISSET"	1.092.789,00	0,01%	298.890,00	0,01%	578.744,00	0,03%
ARTEVEN - Associazione regionale per la promozione e la diffusione del teatro e della cultura nelle comunità venete	4.744.227,00	0,00%	781.292,00	0,03%	7.188.973,00	0,35%
Ente parco naturale delle Dolomiti d'Ampezzo	ND	-	ND	-	560.992,41	0,03%
Società Autostrade Alto Adriatico SPA	5.812.380,00	0,06%	5.644.032,00	0,22%	0,00	0,00%



	Totale attivo		Patrimonio netto		Totale ricavi patrimoniali	
	importi 2019	% su RV	importi 2019	% su RV	importi 2019	% su RV
Interporto di Rovigo spa	19.169.486,00	0,20%	5.702.070,00	0,22%	1.618.607,00	0,08%
Certottica scarl	6.286.703,00	0,06%	2.979.337,00	0,12%	3.551.156,00	0,17%
Politecnico calzaturiero scarl	2.059.289,00	0,02%	429.046,00	0,02%	980.609,00	0,05%
Associazione per il patrimonio delle colline del Prosecco di Conegliano e Valdobbiadene	0,00	0,00%	0,00	0,00%	0,00	0,00%
Veneto Logistica srl	10.270.249,00	0,11%	653.797,00	0,03%	1.600.670,00	0,08%
Fondazione Milano Cortina 2026	0,00	0,00%	0,00	0,00%	0,00	0,00%
<b>incidenza totale</b>	<b>254.795.785,86</b>	<b>2,63%</b>	<b>126.352.284,44</b>	<b>4,92%</b>	<b>116.394.066,28</b>	<b>5,64%</b>

- dalle deliberazioni di definizione del Gap risultano incluse nell'area di consolidamento del "Gruppo amministrazione pubblica della Regione del Veneto" le seguenti partecipazioni:

ENTE / AZIENDA / SOCIETA'	Tipologia Soggetto	Sede	Capitale Sociale/Fondo di Dotazione 2020	% di Partecipazione Ente Locale o Regione	Classificazione (Ruolo all'interno del GAP)	Tipo controllo (Metodo di Consolidamento)
REGIONE GIUNTA E CONSIGLIO	Regione		250.388.215,25		Holding	
A.T.E.R. Belluno	Ente regionale	Via B. Castellani, 2 - BELLUNO	870.109,00	100%	Enti e Agenzie strumentali	Ente strumentale controllato
A.T.E.R. Padova	Ente regionale	Via Raggio di Sole, 29 - PADOVA	9.115.852,00	100%	Enti e Agenzie strumentali	Ente strumentale controllato
A.T.E.R. Rovigo	Ente regionale	Piazza della Repubblica, 2 - ROVIGO	14.833.088,00	100%	Enti e Agenzie strumentali	Ente strumentale controllato
A.T.E.R. Treviso	Ente regionale	Via G. D'Annunzio, 6 - TREVISO	8.021.709,00	100%	Enti e Agenzie strumentali	Ente strumentale controllato
A.T.E.R. Venezia	Ente regionale	Dorsoduro 3507, Fondamenta del Magazen - VENEZIA	3.844.642,00	100%	Enti e Agenzie strumentali	Ente strumentale controllato
A.T.E.R. Verona	Ente regionale	Piazza Pozza, 1 c/e - VERONA	3.979.792,00	100%	Enti e Agenzie strumentali	Ente strumentale controllato
A.T.E.R. Vicenza	Ente regionale	Via Btg Framarin, 6 - VICENZA	705.672,00	100%	Enti e Agenzie strumentali	Ente strumentale controllato
Agenzia Veneta per i Pagamenti in Agricoltura	Ente regionale	Via Niccolò Tommaseo, 67/C - PADOVA	23.231.887,55	100%	Enti e Agenzie strumentali	Ente strumentale controllato
Agenzia Veneta per l'Innovazione del Settore Primario "Veneto Agricoltura"	Ente regionale	Viale dell'Università 14 - LEGNARO	26.710.544,00	100%	Enti e Agenzie strumentali	Ente strumentale controllato



ENTE / AZIENDA / SOCIETA'	Tipologia Soggetto	Sede	Capitale Sociale/Fondo di Dotazione 2020	% di Partecipazione Ente Locale o Regione	Classificazione (Ruolo all'interno del GAP)	Tipo controllo (Metodo di consolidamento)
AIPO - Agenzia Interregionale per il Fiume Po	Ente regionale	Strada G. Garibaldi 75 - PARMA	157.447.260,13	25%	Enti e Agenzie strumentali	Ente strumentale partecipato
ARPA Veneto	Ente regionale	Via Ospedale Civile, 24 - PADOVA	22.892.061,00	100%	Enti e Agenzie strumentali	Ente strumentale controllato
Azienda Regionale per il Diritto allo Studio Universitario di Padova	Ente regionale	Via S. Francesco, 122 - PADOVA	22.018.639,45	100%	Enti e Agenzie strumentali	Ente strumentale controllato
Azienda Regionale per il Diritto allo Studio Universitario di Venezia	Ente regionale	Dorsoduro, 3439/A - VENEZIA	3.141.155,94	100%	Enti e Agenzie strumentali	Ente strumentale controllato
Azienda Regionale per il Diritto allo Studio Universitario di Verona	Ente regionale	Via dell'Artigliere, 9 - VERONA	1.457.221,38	100%	Enti e Agenzie strumentali	Ente strumentale controllato
Concessioni Autostrade Venete Spa - CAV	Società	Via Bottenigo, 64/A - VENEZIA	2.000.000,00	50%	Società partecipata	Società controllata in modo congiunto con altri soci in base ad accordi soggetta al consolidamento proporzionale
Ente Parco naturale Regionale del fiume Sile	Ente parco	Via Tandura, 40 - TREVISO	3.273.008,54	100%	Enti e Agenzie strumentali	Ente strumentale controllato
Ente Parco Regionale dei Colli Euganei	Ente parco	Via Ca' Mori, 8 - ESTE	1.702.461,25	100%	Enti e Agenzie strumentali	Ente strumentale controllato
Ente Parco Regionale Delta del Po'	Ente parco	Via Marconi, 6 - ARIANO NEL POLESINE	1.846.116,71	100%	Enti e Agenzie strumentali	Ente strumentale controllato
Ente Regionale Veneto Lavoro	Ente regionale	Via Ca' Marcello, 67/B - VENEZIA	0,00	100%	Enti e Agenzie strumentali	Ente strumentale controllato
Fondazione Veneto Film Commission	Ente regionale	Via Carducci 32 - VENEZIA	70.000,00	100%	Enti e Agenzie strumentali	Ente strumentale controllato
Immobiliare Marco Polo Srl	Società	Palazzo Balbi, Dorsoduro, 3901 - VENEZIA	25.500,00	100%	Società controllata	Società controllata con partecipazione totalitaria, soggetta al sistema di consolidamento integrale
Infrastrutture Venete Srl	Società	Piazza G. Zanellato n. 5 - PADOVA	4.000.000,00	100%	Società controllata	Società controllata con partecipazione totalitaria, soggetta al sistema di consolidamento integrale
Istituto Regionale per le Ville Venete	Ente regionale	Via Capitello Albrizzi, 3 - MIRA	40.112.753,78	100%	Enti e Agenzie strumentali	Ente strumentale controllato
Parco Naturale Regionale della Lessinia	Ente parco	Piazza Borgo N. 52 - BOSCO CHIESANUOVA	1.270.548,40	100%	Enti e Agenzie strumentali	Ente strumentale controllato





ENTE / AZIENDA / SOCIETA'	Tipologia Soggetto	Sede	Capitale Sociale/Fondo di Dotazione 2020	% di Partecipazione Ente Locale o Regione	Classificazione (Ruolo all'interno del GAP)	Tipologia di Consolidamento
Sistemi Territoriali Spa	Società	Piazza G. Zanellato n. 5 - PADOVA	6.152.325,00	100%	Società controllata	Società controllata con partecipazione totalitaria, soggetta al sistema di consolidamento integrale
Veneto Acque Spa	Società	Via Torino, 180 - VENEZIA	5.131.600,00	100%	Società controllata	Società controllata con partecipazione totalitaria, soggetta al sistema di consolidamento integrale
Veneto Innovazione Spa	Società	Via Cà Marcello 67/D - MESTRE	520.000,00	100%	Società controllata	Società controllata con partecipazione totalitaria, soggetta al sistema di consolidamento integrale
Veneto Strade Spa	Società	VIA CESCO BASEGGIO 5 - VENEZIA	5.163.200,00	76,42%	Società controllata	Società controllata con partecipazione non totalitaria, soggetta al sistema di consolidamento integrale
Veneto Sviluppo Spa	Società	Via delle Industrie 19/D - VENEZIA	112.407.840,00	51%	Società controllata	Società controllata con partecipazione non totalitaria, soggetta al sistema di consolidamento integrale

Il numero di soggetti consolidati, compresa la stessa Regione in qualità di holding, è pari a n. 30, di cui n. 8 società e n. 21 enti ed agenzie. Rispetto alla composizione dell'area di consolidamento del 2019 non si segnalano enti o società uscite dal perimetro, mentre si sono aggiunte Fondazione Veneto Film Commission ed Ente Parco Naturale Regionale della Lessinia.

All'interno del perimetro di consolidamento è compreso, quale Organismo strumentale, l'Organismo pagatore regionale (Agenzia Veneta per i Pagamenti in Agricoltura - Avepa). Tale Organismo viene consolidato solo per la quota relativa ai trasferimenti regionali per le spese di gestione dell'ente e non viene consolidata la quota dei fondi della politica agricola come prevede l'art. 15 comma 9 della legge 154/2016.

Inoltre, si evidenzia che a partire dal 01.01.2020 ha avuto effetto l'operazione di scissione di Sistemi Territoriali spa con Infrastrutture Venete spa e il conseguente trasferimento della gestione della infrastruttura ferroviaria e la competenza sulle manutenzioni ordinarie e straordinarie. Tale operazione deriva dalla L.R. del 14 novembre 2018 n. 40 e successiva DGR 1854 del 09 dicembre 2019, con le quali la Regione ha inteso razionalizzare e riorganizzare il settore della gestione delle infrastrutture ferroviarie e di navigazione interna.



In linea con quanto fatto nell'esercizio precedente, il metodo di consolidamento utilizzato, si rileva che è stato quello integrale per le partecipazioni di controllo, fatta eccezione per la società Concessioni Autostradali Venete Spa – CAV, per la quale è stato usato il metodo proporzionale, essendo partecipata al 50% e per l'Agenzia Interregionale per il fiume Po, nella quale la Regione partecipa insieme alle altre tre Regioni che si affacciano sul fiume, con una quota del 25%.

Il consolidamento integrale di Veneto Strade spa e Veneto Sviluppo spa, ha comportato la rilevazione, sia nel risultato economico, sia nel Patrimonio Netto, della quota di pertinenza di terzi. Inoltre, come prescritto dal principio contabile 4/4, il patrimonio della Fondazione Veneto Film Commission è stato considerato di pertinenza di terzi in quanto lo Statuto della Fondazione prevede, in caso di estinzione, la devoluzione del patrimonio ad altri enti simili.

Viste le note prot. n. 51424 del 03/02/2021 e n. 273997 del 16/06/2021, richiamate in premessa, il Collegio rileva che l'inoltro alla capogruppo della documentazione è avvenuto entro i termini richiesti nella quasi totalità degli enti e che gli invii tardivi non hanno comunque comportato ritardi nella redazione del consolidato.

L'aggregazione dei dati è avvenuta in base ai valori contabili desunti dai bilanci trasmessi dai soggetti appartenenti al perimetro.

In merito al percorso adottato nel redigere il bilancio consolidato, la Regione del Veneto, si è attenuta alla procedura descritta nel Principio contabile n. 4/4 del D. Lgs. n. 118/2011 ed ha adottato lo schema predefinito dell'allegato n. 11.

Il processo di consolidamento è stato esaurientemente descritto dall'ente al paragrafo 5.6 "Le Operazioni Infragruppo" della nota integrativa.

Il Collegio ha preso visione delle operazioni di raccordo fra bilancio consolidato e bilanci dei singoli enti, delle scritture di pre-consolidamento e quelle di consolidamento.

Nella redazione del bilancio consolidato la Regione del Veneto, ha aggregato i bilanci degli enti, oggetto del perimetro di consolidamento voce per voce, sommando tra loro i corrispondenti valori dell'attivo, del passivo, del patrimonio netto, dei conti d'ordine, dei proventi e degli oneri. Limitatamente a pochissimi casi e per importi di valore irrisorio, rispetto al valore globale del bilancio consolidato, l'Amministrazione non ha tenuto conto di operazioni infragruppo non significative (valori assoluti al di sotto di 7.000,00 euro), notevolmente inferiori ai parametri percentuali di riferimento per la significatività complessiva della revisione dei bilanci stabiliti da IFAC e CNDCEC.



Le voci dello stato patrimoniale e del conto economico sono state valutate secondo i criteri stabiliti dal D.Lgs. 118/2011, dal codice civile e dai principi contabili emanati dall'OIC.

La relazione allegata al bilancio consolidato, comprendente la nota integrativa, contiene gli elementi e le informazioni richiesti dal punto 5 dell'allegato 4/4 al D.lgs. 118/2011.

Tutto ciò premesso, il Collegio

## PRESENTA

i risultati dell'analisi svolta e le attestazioni sul Bilancio Consolidato 2020 della Regione del Veneto.

### STATO PATRIMONIALE CONSOLIDATO

Nella seguente tabella sono riportati i principali aggregati dello Stato Patrimoniale consolidato, evidenziando le variazioni rispetto al precedente esercizio:

STATO PATRIMONIALE	Bilancio Consolidato 2020	Bilancio Consolidato 2019	Differenza
<b>ATTIVO</b>			
Immobilizzazioni immateriali	632.469.960,01	602.560.788,95	29.909.171,06
Immobilizzazioni materiali	4.275.452.792,54	4.193.234.359,04	82.218.433,50
Immobilizzazioni finanziarie	747.910.925,29	800.057.285,83	-52.146.360,54
<b>Totale Immobilizzazioni</b>	<b>5.655.833.677,84</b>	<b>5.595.852.433,82</b>	<b>59.981.244,02</b>
Rimanenze	47.817.368,94	44.630.906,96	3.186.461,98
Crediti	3.843.163.143,75	4.012.763.168,95	-169.600.025,20
Altre attività finanziarie	3.339.226,00	6.872.593,00	-3.533.367,00
Disponibilità Liquide	1.868.083.016,25	1.828.802.775,09	39.280.241,16
<b>Totale Attivo Circolante</b>	<b>5.762.402.754,94</b>	<b>5.893.069.444,00</b>	<b>-130.666.689,06</b>
Ratei e Risconti	10.463.682,97	8.097.760,87	2.365.922,10
<b>Totale dell'Attivo</b>	<b>11.428.700.115,75</b>	<b>11.497.019.638,69</b>	<b>-68.319.522,94</b>
<b>PASSIVO</b>			
<b>Patrimonio Netto</b>	<b>3.026.255.904,27</b>	<b>3.283.926.732,94</b>	<b>-257.670.828,67</b>
Fondo Rischi e Oneri	169.349.997,19	175.567.840,25	-6.217.843,06
Trattamento di Fine Rapporto	24.010.247,41	24.069.968,57	-59.721,16
Debiti	7.199.528.583,46	7.724.125.643,08	-524.597.059,62
Ratei, Risconti e Contributi agli Investimenti	1.009.555.383,42	289.329.453,85	720.225.929,57
<b>Totale del Passivo</b>	<b>11.428.700.115,75</b>	<b>11.497.019.638,69</b>	<b>-68.319.522,94</b>
Conti d'Ordine	1.152.843.582,75	1.006.854.496,07	145.989.086,68



In considerazione della sostanziale uniformità del perimetro di consolidamento, 2020 risulta confrontabile con il precedente consolidato dell'esercizio 2019.

### Analisi dello Stato Patrimoniale Attivo

Le rettifiche e elisioni operate nelle voci dell'attivo sono sinteticamente indicate nella seguente tabella:

Stato Patrimoniale	REGIONE	Resto del gruppo	Rettifiche di Consolidamento	Consolidato 2020
Crediti verso lo Stato ad altre amministrazioni pubbliche per la partecipazione al fondo di dotazione	0,00	0,00	0,00	0,00
Immobilizzazioni immateriali	199.686.682,47	441.758.235,87	-8.974.958,33	632.469.960,01
Immobilizzazioni materiali	2.359.003.613,58	1.825.632.336,96	90.816.842,00	4.275.452.792,54
Immobilizzazioni finanziarie	2.497.951.591,53	181.501.549,57	-1.931.542.215,81	747.910.925,29
<b>Totale Immobilizzazioni (B)</b>	<b>5.056.641.887,58</b>	<b>2.448.892.122,40</b>	<b>-1.849.700.332,14</b>	<b>5.655.833.677,84</b>
Rimanenze	112.115,92	80.070.654,00	-32.365.400,98	47.817.368,94
Crediti	3.639.977.076,02	402.990.504,20	-199.804.436,47	3.843.163.143,75
Attività finanziarie che non costituiscono immobilizzi	0,00	3.358.088,00	-18.862,00	3.339.226,00
Disponibilità liquide	1.336.250.467,22	531.825.549,03	7.000,00	1.868.083.016,25
<b>Attivo circolante (C)</b>	<b>4.976.339.659,16</b>	<b>1.018.244.795,23</b>	<b>-232.181.699,45</b>	<b>5.762.402.754,94</b>
Ratei attivi	20.000,53	9.326.629,14	-8.585.618,50	761.011,17
Risconti attivi	740.854,95	770.731,30	8.191.085,55	9.702.671,80
<b>Ratei e risconti attivi (D)</b>	<b>760.855,48</b>	<b>10.097.360,44</b>	<b>-394.532,95</b>	<b>10.463.682,97</b>
<b>Stato Patrimoniale ATTIVO</b>	<b>10.033.742.402,22</b>	<b>3.477.234.278,07</b>	<b>-2.082.276.564,54</b>	<b>11.428.700.115,75</b>

Di seguito le rettifiche di consolidamento più significative.

Le rettifiche operate alla voce **immobilizzazioni finanziarie** derivano dall'annullamento delle partecipazioni per euro 1.931.542.215,81.

Le rettifiche operate alla voce **crediti** sono pari a euro -199.804.436,47 e sono riferite a:

- ✓ Crediti per trasferimenti e contributi pari a euro -153.195.049,82, di cui -147.558.759,40 riferiti ad altre amministrazioni pubbliche -4.714.064,24 verso imprese partecipate e 922.226,18 verso altri soggetti;
- ✓ altri crediti per euro -45.587.153,98;
- ✓ altri crediti da tributi per euro -690.142,17;
- ✓ crediti verso clienti ed utenti per euro 332.090,50.



## Immobilizzazioni immateriali

Il dettaglio delle immobilizzazioni immateriali è riportato nella seguente tabella:

Stato Patrimoniale Consolidato ATTIVO		Esercizio 2020	Esercizio 2019	Differenza
<b>B) IMMOBILIZZAZIONI</b>				
Immobilizzazioni immateriali				
1	Costi di impianto e di ampliamento	192.403,00	196.327,00	-3.924,00
2	Costi di ricerca sviluppo e pubblicità	124.488,94	125.248,94	-760
3	Diritti di brevetto ed utilizzazione opere dell'ingegno	21.976.534,94	19.616.536,78	2.359.998,16
4	Concessioni, licenze, marchi e diritti simile	292.338,14	221.707,50	70.630,64
5	Avviamento	0,00	0,00	0,00
6	Immobilizzazioni in corso ed acconti	316.854.263,41	255.396.616,72	61.457.646,69
9	Altre	293.029.931,58	327.004.352,01	-33.974.420,43
<b>Totale immobilizzazioni immateriali</b>		<b>632.469.960,01</b>	<b>602.560.788,95</b>	<b>29.909.171,06</b>

Il Totale delle **Immobilizzazioni Immateriali** è pari ad euro 632.469.960,01. Si evidenziano di seguito gli importi più rilevanti.

Per quanto riguarda la voce **Diritti di Brevetto ed utilizzazione delle opere dell'ingegno**, le poste principali riguardano Regione Veneto che registra all'interno del bilancio l'importo pari ad euro 16.730.632,35 e Avepa per euro 2.997.917,60.

Le **Immobilizzazioni in corso e acconti** registrano un incremento pari a 61.457.646,69 derivanti, principalmente dal bilancio della Regione (44.257.318,78 euro) per manutenzione straordinaria su altri beni di terzi (in larga parte su demanio statale) che, nel corso degli esercizi precedenti venivano registrate sul conto "altre immobilizzazioni immateriali nac"; e Aipo che registra +11.799.943,50 euro derivanti da attività di manutenzione straordinaria o di nuove opere relative a lavori sui beni demaniali del patrimonio fluviale, la cui gestione è stata trasferita ad Aipo dalle singole Regioni costituenti.

Le **Altre Immobilizzazioni** riportano una riduzione pari a euro -33.974.420,43. La variazione più rilevante deriva dalla Società Concessioni Autostradali Venete spa che riporta una riduzione di -22.109.297,00 euro (considerando l'operazione di consolidamento proporzionale pari al 50%). Tale importo è legato principalmente alle quote di ammortamento del Passante di Mestre e delle relative opere complementari e di completamento.



## Immobilizzazioni materiali

Il dettaglio delle immobilizzazioni materiali è riportato nella seguente tabella:

	Stato Patrimoniale Consolidato ATTIVO	Esercizio 2020	Esercizio 2019	Differenza
	Immobilizzazioni materiali (3)			
II 1	Beni demaniali	734.244.667,64	841.866.641,01	-107.621.973,37
1.1	Terreni	0,00	28.290,00	-28.290,00
1.2	Fabbricati	14.248.006,20	77.462,78	14.170.543,42
1.3	Infrastrutture	646.035.378,60	642.131.689,52	3.903.689,08
1.9	Altri beni demaniali	73.961.282,84	199.629.198,71	-125.667.915,87
III 2	Altre immobilizzazioni materiali (3)	2.503.829.926,60	2.440.760.644,59	63.069.282,01
2.1	Terreni	120.830.395,54	124.332.093,36	-3.501.697,82
a	di cui in leasing finanziario	446.071,00	446.247,00	-176,00
2.2	Fabbricati	1.500.836.954,22	1.513.603.440,02	-12.766.485,80
a	di cui in leasing finanziario	78.850.191,21	78.850.191,21	0,00
2.3	Impianti e macchinari	77.499.975,68	31.007.128,72	46.492.846,96
a	di cui in leasing finanziario	59.516.102,00	6.522.585,00	52.993.517,00
2.4	Attrezzature industriali e commerciali	15.141.519,80	14.931.365,92	210.153,88
2.5	Mezzi di trasporto	4.961.313,00	4.829.283,57	132.029,43
2.6	Macchine per ufficio e hardware	6.788.827,80	4.413.256,52	2.375.571,28
2.7	Mobili e arredi	1.925.345,53	2.157.631,20	-232.285,67
2.8	Infrastrutture	48.324.539,48	14.463.201,26	33.861.338,22
2.99	Altri beni materiali	727.521.055,55	731.023.244,02	-3.502.188,47
3	Immobilizzazioni in corso ed acconti	1.037.378.198,30	910.607.073,44	126.771.124,86
	<b>Totale immobilizzazioni materiali</b>	<b>4.275.452.792,54</b>	<b>4.193.234.359,04</b>	<b>82.218.433,50</b>

Il totale delle **Immobilizzazioni Materiali** è pari a 4.275.452.792,54 euro, in aumento rispetto al 2019 di 82.218.433,50 euro.

Di seguito vengono analizzati gli importi più significativi.

I **Beni Demaniali** di euro 734.244.667,64 rilevano un decremento sostanziale pari a -107.621.973,37 euro. Tale variazione si riferisce principalmente al conto **Altri Beni Demaniali** ed è imputabile al bilancio di Veneto Acque che registra il trasferimento dell'infrastruttura acquedottistica denominata "Schema Acquedottistico del Veneto Centrale" (Savec) a favore dei 3 gestori del servizio idrico integrato (Acque Venete spa, Etra spa, Veritas spa). Infine, sempre Veneto Acque rileva un incremento della stessa voce riferito ai costi sostenuti per la realizzazione di opere di interesse comune tra le aziende sopra citate.

Le **Altre Immobilizzazioni Materiali** registrano un incremento complessivo pari a 63.069.282,01 euro. Le variazioni più significative vengono registrate sui conti **Fabbricati** per euro -12.766.485,80, **Impianti e Macchinari** per euro 46.492.846,96 e **Infrastrutture** per euro 33.861.338,22.



Più in dettaglio, dall'analisi dei bilanci degli enti e delle società facenti parte del bilancio di consolidamento, le variazioni più significative dei Fabbricati derivano dal bilancio di Veneto Sviluppo (-2.038.496), Arpa (-2.313.742), Ater Vicenza (2.694.313), Ater Padova (-4.308.179). Per quanto riguarda la voce Impianti e Macchinari, la differenza deriva principalmente dal bilancio di Infrastrutture Venete per effetto della riclassificazione dei beni in leasing dal metodo patrimoniale a finanziario (59.516.102).

Infine, vi è l'incremento delle **Immobilizzazioni in corso ed acconti** pari ad euro 126.771.124,86 derivanti dalle spese per il cofinanziamento dell'Infrastruttura Banda Ultra Larga nonché per l'opera Superstrada Pedemontana Veneta per ulteriori ricognizioni effettuate sul patrimonio dopo il biennio previsto dal D.lgs 118/2011.


### Immobilizzazioni finanziarie

Il dettaglio delle immobilizzazioni finanziarie è riportato nella seguente tabella:

	Stato Patrimoniale Consolidato ATTIVO	Esercizio 2020	Esercizio 2019	Differenza
IV	Immobilizzazioni finanziarie (1)			
1	Partecipazioni in	115.543.730,16	113.633.943,17	1.909.786,99
A	imprese controllate	2.654.476,16	2.246.637,00	407.839,16
B	imprese partecipate	27.385.146,55	25.905.846,55	1.479.300,00
C	altri soggetti	85.504.107,45	85.481.459,62	22.647,83
2	Crediti verso	597.187.050,13	648.117.916,66	-50.930.866,53
A	altre amministrazioni pubbliche	97.068.269,78	82.724.161,34	14.344.108,44
B	imprese controllate	0,00	0,00	0,00
C	imprese partecipate	2.743.956,00	2.743.956,00	0,00
D	altri soggetti	497.374.824,35	562.649.799,32	-65.274.974,97
3	Altri titoli	35.180.145,00	38.305.426,00	-3.125.281,00
	<b>Totale immobilizzazioni finanziarie</b>	<b>747.910.925,29</b>	<b>800.057.285,83</b>	<b>-52.146.360,54</b>

Si evidenzia che, a seguito delle operazioni di consolidamento, la voce **partecipazioni** iscritte nelle immobilizzazioni finanziarie contiene le sole partecipazioni non ricomprese nel consolidamento 2020 come dettagliatamente evidenziato in nota integrativa.

Inoltre, sono stati completamente elisi dal bilancio della capogruppo i **crediti verso imprese controllate e partecipate**. I rimanenti crediti verso imprese partecipate riportati in tabella e pari a 2.743.956,00 si riferiscono interamente al bilancio di Veneto Sviluppo nei confronti della società Enrive srl.



Infine, i **Crediti verso altri soggetti** rilevano i fondi amministrati da Veneto S.p.A. nonché i crediti iscritti nel bilancio di Veneto Acque per la cessione dei rami d'azienda (SAVEC).

### Attivo circolante

Il dettaglio dell'attivo circolante è riportato nella seguente tabella:

Stato Patrimoniale Consolidato ATTIVO		Esercizio 2020	Esercizio 2019	Differenza
I	<b>Rimanenze</b>	<b>47.817.368,94</b>	<b>44.630.906,96</b>	<b>3.186.461,98</b>
II	<b>Crediti (2)</b>			
1	Crediti di natura tributaria	1.841.876.055,98	1.897.547.694,93	-55.671.638,95
a	Crediti da tributi destinati al finanziamento della sanità	1.751.578.387,81	1.815.179.757,95	-63.601.370,14
b	Altri crediti da tributi	90.297.668,17	82.367.936,98	7.929.731,19
c	Crediti da Fondi perequativi	0,00	0,00	0,00
2	Crediti per trasferimenti e contributi	1.709.603.739,42	1.610.152.635,16	99.451.104,26
a	verso amministrazioni pubbliche	1.363.483.265,42	1.371.677.821,80	-8.194.556,38
b	imprese controllate	71.990,00	127.940,00	-55.950,00
c	imprese partecipate	173.527,00	304.630,00	-131.103,00
d	verso altri soggetti	345.874.957,00	238.042.243,36	107.832.713,64
3	Verso clienti ed utenti	80.876.118,24	238.146.462,93	-157.270.344,69
4	Altri crediti	210.807.230,11	266.916.375,93	-56.109.145,82
a	verso l'erario	2.877.444,61	2.899.573,60	-22.128,99
b	per attività svolta per c/terzi	1.639.113,40	2.131.308,80	-492.195,40
c	Altri	206.290.672,10	261.885.493,53	-55.594.821,43
	<b>Totale crediti</b>	<b>3.843.163.143,75</b>	<b>4.012.763.168,95</b>	<b>-169.600.025,20</b>
III	<b>ATTIVITA' FINANZIARIE CHE NON COSTITUISCONO IMMOBILIZZI</b>			
1	Partecipazioni	462.585,00	3.295.221,00	-2.832.636,00
2	Altri titoli	35.180.145,00	3.577.372,00	31.602.773,00
	<b>Totale attività finanziarie che non costituiscono immobilizzi</b>	<b>35.642.730,00</b>	<b>6.872.593,00</b>	<b>28.770.137,00</b>
IV	<b>DISPONIBILITA' LIQUIDE</b>			0,00
1	Conto di tesoreria	1.599.726.509,89	1.628.314.813,45	-28.588.303,56
a	Istituto tesoriere	1.599.629.060,38	1.605.822.309,95	-6.193.249,57
b	Presso Banca d'Italia	97.449,51	22.492.503,50	-22.395.053,99
2	Altri depositi bancari e postali	268.223.577,67	200.341.097,77	67.882.479,90
3	Denaro e valori in cassa	132.928,69	146.863,87	-13.935,18
4	Altri conti presso la tesoreria statale intestati all'ente	0,00	0,00	0,00
	<b>Totale disponibilità liquide</b>	<b>1.868.083.016,25</b>	<b>1.828.802.775,09</b>	<b>39.280.241,16</b>
	<b>TOTALE ATTIVO CIRCOLANTE (C)</b>	<b>5.794.706.258,94</b>	<b>5.893.069.444,00</b>	<b>-</b>
				<b>5.893.069.444,00</b>





La composizione delle voci **crediti verso imprese controllate e verso imprese partecipate** esposta in nota integrativa evidenzia l'avvenuta completa elisione dal bilancio della capogruppo dei crediti verso i soggetti consolidati. Gli importi in bilancio di euro 71.990,00 e euro 173.527,00 sono riferiti a soggetti non consolidati.

Sono stati indicati in nota integrativa, come previsto dal punto 5 del principio contabile 4/4, l'ammontare dei crediti superiori ai cinque anni pari a euro 71.123.351,34. Tali crediti rappresentano l'1,60% del totale dei crediti sia immobilizzati che da attivo circolante ammontanti ad euro 4.440.350.193,88.

Per ciò che riguarda le **disponibilità liquide** il maggior apporto deriva dalla Regione, per euro 1.336.250.467,22.

### Ratei e risconti attivi

Il dettaglio dei ratei e risconti attivi è riportato nella seguente tabella:

Stato Patrimoniale Consolidato ATTIVO		Esercizio 2020	Esercizio 2019	Differenza
D) RATEI E RISCONTI				
1	Ratei attivi	761.011,17	578.240,10	150.883,20
2	Risconti attivi	9.702.671,80	7.519.520,77	1.515.767,71
<b>TOTALE RATEI E RISCONTI (D)</b>		<b>10.463.682,97</b>	<b>8.097.760,87</b>	<b>1.666.650,91</b>

L'importo più significativo della voce **ratei attivi**, riguarda Veneto Sviluppo spa di euro 652.630,00 riferito a interessi attivi da finanziamenti, interessi bancari e interessi su titoli.

Il valore della voce **risconti attivi** comprende:

- ✓ euro 5.141.340,00 di Veneto Strade spa derivanti da lavori non ancora conclusi e non ancora rendicontati;
- ✓ euro 2.399.040,05 di Infrastrutture Venete riferiti a costi per abbonamenti, canoni, premi di assicurativi di competenza di esercizi successivi, manutenzione ordinaria non conclusa al 31/12 per la quale sono previsti contributi regionali e contributi europei;
- ✓ euro 740.854,95, di Regione relativi ad altri premi di assicurazione contro danni, a premi di assicurazione per responsabilità civile verso terzi e premi di assicurazione su beni immobili.



## Analisi dello Stato Patrimoniale Passivo

Le rettifiche e elisioni operate nelle voci del passivo sono sinteticamente indicate nella seguente tabella:

Stato Patrimoniale	REGIONE	Resto del gruppo	Rettifiche di Consolidamento	Consolidato 2020
Patrimonio Netto	2.298.868.970,91	1.997.171.276,42	-1.269.784.343,06	3.026.255.904,27
Fondi per rischi ed oneri	111.379.656,82	57.970.340,37	0,00	169.349.997,19
Trattamento di Fine Rapporto	281.519,86	23.728.727,55	0,00	24.010.247,41
Debiti	6.697.107.761,09	679.755.665,96	-177.334.843,59	7.199.528.583,46
Ratei e risconti passivi (E)	926.104.493,54	718.608.267,77	-635.157.377,89	1.009.555.383,42
<b>Stato Patrimoniale PASSIVO</b>	<b>10.033.742.402,22</b>	<b>3.477.234.278,07</b>	<b>-2.082.276.564,54</b>	<b>11.428.700.115,75</b>

Le rettifiche del **patrimonio netto** di euro 1.269.784.343,06 sono dovute alla eliminazione, in sede di annullamento delle partecipazioni, delle voci componenti il patrimonio netto delle società e enti consolidati.

Le principali elisioni e rettifiche della voce **debiti** si riferiscono a:

- ✓ debiti verso fornitori per euro 45.624.554,29;
- ✓ debiti per trasferimenti e contributi a imprese controllate per euro 32.735.833,78;
- ✓ debiti per trasferimento e contributi a imprese partecipate per euro 8.218.138,89;
- ✓ debiti per trasferimenti e contributi a altre amministrazioni pubbliche per euro 75.363.639,75.

Le rettifiche dei **ratei e risconti passivi** pari a -635.157.377,89 euro sono composte da -501.792.961,59 euro della voce Ratei Passivi e -133.364.416,30 euro della voce Risconti passivi.



### Patrimonio netto

Il **Patrimonio netto**, comprensivo della quota di pertinenza di terzi, ammonta ad euro 3.026.255.904,27 e risulta così composto:

	Stato Patrimoniale Consolidato PASSIVO	Esercizio 2020	Esercizio 2019	Differenza
	<b>A) PATRIMONIO NETTO</b>			
I	Fondo di dotazione	306.685.539,41	479.295.938,31	172.610.398,90
II	Riserve	2.426.704.910,22	2.591.024.452,65	164.319.542,43
a	da risultato economico di esercizi precedenti	712.706.133,81	820.780.786,17	108.074.652,36
b	da capitale	0,00	0,00	0,00
c	da permessi di costruire	0,00	0,00	0,00
d	Riserve indisponibili per beni demaniali e patrimoniali indisponibili e per i beni culturali	1.698.373.465,84	1.755.775.557,32	-57.402.091,48
e	Altre riserve indisponibili	15.625.310,57	14.468.109,16	1.157.201,41
III	Risultato economico dell'esercizio	292.865.454,64	213.606.341,98	79.259.112,66
	<b>Patrimonio netto comprensivo della quota di pertinenza di terzi</b>	<b>3.026.255.904,27</b>	<b>3.283.926.732,94</b>	<b>257.670.828,67</b>
	Fondo di dotazione e riserve di pertinenza di terzi	67.676.490,69	67.040.319,44	636.171,25
	Risultato economico dell'esercizio di pertinenza di terzi	303.448,55	489.156,25	-185.707,70
	<b>Patrimonio netto di pertinenza di terzi</b>	<b>67.979.939,24</b>	<b>67.529.475,69</b>	<b>450.463,55</b>
	<b>TOTALE PATRIMONIO NETTO (A)</b>	<b>3.026.255.904,27</b>	<b>3.283.926.732,94</b>	<b>257.670.828,67</b>

Si rileva che all'interno del **risultato economico dell'esercizio di pertinenza di terzi** pari ad euro 303.448,55 sono iscritte le quote relative ai bilanci di Avisp (72.006,00), Veneto Sviluppo partecipata al 51% (175.069,16), Veneto Strade partecipata al 76,42% (32.864,39) e Fondazione Veneto Film Commission (23.509,00). Per quanto riguarda quest'ultima, la quota di pertinenza di terzi viene rilevata in conformità con quanto previsto dal principio contabile 4/4 come espresso in precedenza.

Di seguito la variazione del Patrimonio Netto della capogruppo per effetto delle operazioni di consolidamento:

	Capogruppo	Consolidato	Variazione
<b>Patrimonio Netto:</b>	<b>2.298.868.970,91</b>	<b>3.026.255.904,27</b>	<b>727.386.933,36</b>
Fondo di dotazione	250.388.215,25	306.685.539,41	56.297.324,16
- riserva da risultato economico di esercizi precedenti	419.841.328,37	712.706.133,81	292.864.805,44
- riserve indisponibili per beni demaniali e patrimoniali indisponibili e per i beni culturali	1.284.417.611,57	1.698.373.465,84	413.955.854,27
- altre riserve indisponibili	130.919.374,40	15.625.310,57	115.294.063,83
Risultato d'esercizio	213.302.441,32	292.865.454,64	79.563.013,32



L'incremento del fondo di dotazione di euro 56.297.324,16 è dovuto alla quota di capitale sociale di terzi di Veneto sviluppo spa (55.079.841,60) e Veneto Strade spa (1.217.482,56).

Dalla analisi della composizione delle riserve si rileva che l'Ente, a conclusione delle operazioni di consolidamento, ha operato le opportune scritture di giroconto tra le poste di patrimonio netto, in particolare:

- l'imputazione a **riserve indisponibili per beni demaniali e patrimoniali e per i beni culturali** del valore dei beni demaniali di Veneto Acque spa per euro 41.816.133,26 e di Veneto Strade spa per euro 365.109.274,00 nonché della corrispondente voce del patrimonio netto del bilancio di AIPO per euro 7.030.447,01;
- la diminuzione della voce **Altre riserve indisponibili** di euro 115.294.063,83 riferiti allo svincolo della riserva indisponibile vincolata al metodo del Patrimonio Netto per euro 115.045.868,83 in quanto avente a base le medesime società e enti consolidati; alla quota di patrimonio netto della Fondazione Veneto Film Commission di euro 248.195,00 in quanto ente consolidato.

### Fondi per rischi e oneri

I fondi per rischi e oneri ammontano a euro 169.349.997,19 e si riferiscono a:

	Stato Patrimoniale Consolidato PASSIVO	Esercizio 2020	Esercizio 2019	Differenza
1	per trattamento di quiescenza	280.609,32	270.139,32	10.470,00
2	per imposte	4.761.243,00	10.154.593,00	-5.393.350,00
3	Altri	164.308.144,87	165.143.107,93	-834.963,06
4	fondo di consolidamento per rischi e oneri futuri	0,00	0,00	0,00
	<b>TOTALE FONDI PER RISCHI ED ONERI (B)</b>	<b>169.349.997,19</b>	<b>175.567.840,25</b>	<b>-6.217.843,06</b>

Come indicato nella tabella sopra riportata, il totale dei Fondi per Rischi e Oneri dipende per la maggior parte dalla voce **Altri** e dalla voce **Per Imposte**. Come si osserva dai bilanci degli enti e delle società facenti parte del Perimetro di consolidamento, gli importi più significativi riguardanti i fondi per imposte sono in decremento di -5.393.350,00 euro rispetto all'esercizio precedente. L'importo più significativo della riduzione è registrato da Veneto Acque pari ad euro -7.036.872,00 per effetto della riduzione del fondo per imposte differite IRES sui contributi in conto capitale ricevuti dalla Regione per la realizzazione del SAVEC, ceduto nel 2020. Infine si evidenzia l'incremento pari ad euro 674.712,00 a valere sul bilancio di A.T.E.R. Treviso e 575.328,00 sul bilancio di Sistemi Territoriali.



### Fondo trattamento fine rapporto

Il trattamento di fine rapporto accantonato dalle società consolidate è riportato nella seguente tabella:

Stato Patrimoniale Consolidato PASSIVO	Esercizio 2020	Esercizio 2019	Differenza
C) TRATTAMENTO DI FINE RAPPORTO	24.010.247,41	24.069.968,57	-59.721,16
TOTALE T.F.R. (C)	24.010.247,41	24.069.968,57	-59.721,16


Tale fondo, pari a euro 24.010.247,41, si riferisce quasi integralmente alle aziende e agli enti facenti parte del perimetro, in particolare Avepa pari a 1.259.501,44, gli Ater che complessivamente registrano circa 7.101.395,00, Avisp euro 8.105.707,00 e Veneto Strade 4.591.523,00.

Regione Veneto rileva il solo debito per trattamento di fine rapporto verso il personale assunto con contratto di lavoro dei giornalisti il cui TFR è a carico della Regione (euro 201.519,86). Per il personale dipendente in regime di TFR il trattamento viene erogato direttamente dall'INPS e pertanto non viene effettuata nessuna rilevazione nella contabilità regionale.

### Debiti

Il dettaglio dei debiti è riportato nella seguente tabella:

	Stato Patrimoniale Consolidato PASSIVO	Esercizio 2020	Esercizio 2019	Differenza
	D) DEBITI (1)			
1	Debiti da finanziamento	5.049.014.286,7 3	5.218.497.358,6 4	-169.483.071,91
a	prestiti obbligazionari	798.580.833,50	869.009.934,00	-70.429.100,50
b	verso altre amministrazioni pubbliche	3.237.391.468,2 7	3.406.875.742,0 4	-169.484.273,77
c	verso banche e tesoriere	105.576.627,00	130.599.405,39	-25.022.778,39
d	verso altri finanziatori	907.465.357,96	812.012.277,21	95.453.080,75
2	Debiti verso fornitori	378.482.737,43	364.912.656,96	13.570.080,47
3	Acconti	9.700.599,47	11.530.864,96	-1.830.265,49
4	Debiti per trasferimenti e contributi	1.200.122.303,0 4	1.583.366.783,0 2	-383.244.479,98
a	enti finanziati dal servizio sanitario nazionale	0,00	0,00	0,00
b	altre amministrazioni pubbliche	879.460.982,95	1.277.958.099,3 0	-398.497.116,35
c	imprese controllate	46.943,00	46.300,00	643,00
d	imprese partecipate	43.015,00	49.784,00	-6.769,00
e	altri soggetti	320.571.362,09	305.312.599,72	15.258.762,37
5	Altri debiti	562.208.656,79	545.817.979,50	16.390.677,29



a	Tributari	16.554.076,21	16.122.307,13	437.769,08
b	verso istituti di previdenza e sicurezza sociale	11.996.251,25	12.746.121,27	-749.870,02
c	per attività svolta per c/terzi (2)	293.835,00	323.308,00	-29.473,00
d	Altri	533.364.494,33	516.626.243,10	16.738.251,23
<b>TOTALE DEBITI (D)</b>		<b>7.199.528.583,46</b>	<b>7.724.125.643,08</b>	<b>-524.597.059,62</b>

L'ente ha indicato in nota integrativa, come previsto dal punto 5 del principio contabile 4/4, l'ammontare dei debiti superiori ai cinque anni. Tali debiti rappresentano il 46,08% sul totale dei debiti di finanziamento (euro 5.049.014.286,73) e il 32,32% del totale dei debiti derivanti dal consolidato (euro 7.199.528.583,46). Essi riguardano in larghissima parte la capogruppo Regione, ed afferiscono al rimborso dell'Anticipazione di liquidità ex D.L. 35/2013, oltre al rimborso delle quote capitale di mutui e prestiti obbligazionari.

L'Ente, in nota integrativa ha dato evidenza della completa elisione delle partite reciproche riferite a **debiti per trasferimenti e contributi in imprese controllate**. Il valore rimasto iscritto in bilancio dopo le operazioni di consolidamento deriva dal bilancio di Veneto Sviluppo per operazioni con società non consolidate.


### Ratei e risconti passivi e contributi agli investimenti

Il dettaglio dei ratei e risconti passivi e contributi agli investimenti è riportato nella seguente tabella:

	Stato Patrimoniale Consolidato PASSIVO	Esercizio 2020	Esercizio 2019	Differenza
	<b>E) RATEI E RISCONTI E CONTRIBUTI AGLI INVESTIMENTI</b>			
I	Ratei passivi	31.645.796,24	28.545.078,32	3.100.717,92
II	Risconti passivi	977.909.587,18	260.784.375,53	717.125.211,65
	1 Contributi agli investimenti	817.722.328,96	130.124.957,40	687.597.371,56
a	da altre amministrazioni pubbliche	782.907.335,39	98.194.432,55	684.712.902,84
b	da altri soggetti	34.814.993,57	31.930.524,85	2.884.468,72
	2 Concessioni pluriennali	0,00	4156819	-4.156.819,00
	3 Altri risconti passivi	160.187.258,22	126.502.599,13	33.684.659,09
<b>TOTALE RATEI E RISCONTI (E)</b>		<b>1.009.555.383,42</b>	<b>289.329.453,85</b>	<b>720.225.929,57</b>

I **ratei passivi** ammontano ad euro 31.645.796,24 e derivano principalmente dai costi del personale per salario accessorio da erogare nel 2021 e di competenza 2020. Tra gli importi più rilevanti si riportano:

- ✓ Regione Veneto per euro 7.243.849,49;
- ✓ Ente Regionale Veneto Lavoro per euro 2.680.000,00;
- ✓ Avepa per euro 1.866.097,15;



- ✓ Agenzia Veneta per l'Innovazione del Settore Primario "Veneto Agricoltura"  
675.850,00.

Regione registra inoltre l'importo di euro 16.157.308,27 riferito agli interessi passivi sull'anticipazione di liquidità D.L. 35/2013.

I **risconti passivi** si attestano su un importo pari a euro 977.909.587,18.

In particolare:

- ✓ Regione Veneto per euro 903.298.400,06 riferiti a contributi agli investimenti da amministrazioni pubbliche (743.585.265,27), contributi agli investimenti da altri soggetti (euro 34.542.429,12) e altri risconti passivi (euro 125.170.705,67). Tra i contributi da altre amministrazioni pubbliche vi sono le entrate inerenti agli accertamenti che finanziano opere in costruzione per l'iscrizione del risconto (euro 627.475.220,98) sul contributo erogato in anni precedenti relativo alla quota del finanziamento statale della Superstrada Pedemontana Veneta;
- ✓ Veneto Lavoro per euro 26.934.685,45 relativi alle assegnazioni di parte corrente per il potenziamento dei Centri per l'Impiego previsti dal DM 74/2019;
- ✓ Veneto Strade 9.168.817,00 per lavori non ultimati e finanziati da sanzioni stradali, e per contributi per altri interventi non conclusi;
- ✓ Infrastrutture Venete per euro 2.304.612,00 legate alle quote non elise tra il bilancio di Infrastrutture Venete e i bilanci di Regione e di Sistemi Territoriali e riguardano principalmente contributi a copertura sia di spese di gestione infrannuale che di competenza dell'anno successivo, sia quote di ammortamento di cespiti acquistati con tali contributi (in particolare per la divisione ferroviaria e per la divisione navigazione).

### Conti d'ordine

Il dettaglio dei conti d'ordine è riportato nella seguente tabella:

Stato Patrimoniale Consolidato	Esercizio 2020	Esercizio 2019	Differenza
<b>CONTI D'ORDINE</b>			
1) Impegni su esercizi futuri	637.178.959,89	484.261.827,89	152.917.132,00
2) Beni di terzi in uso	497.915.489,66	504.304.904,57	-6.389.414,91
3) Beni dati in uso a terzi	12.027.595,40	9.242.260,32	2.785.335,08
4) Garanzie prestate a amministrazioni pubbliche	4.667.820,87	4.806.638,10	-138.817,23
5) Garanzie prestate a imprese controllate	0,00	0,00	0,00
6) Garanzie prestate a imprese partecipate	0,00	0,00	0,00
7) Garanzie prestate a altre imprese	1.053.716,93	4.238.865,19	-3.185.148,26
<b>TOTALE CONTI D'ORDINE</b>	<b>1.152.843.582,75</b>	<b>1.006.854.496,07</b>	<b>145.989.086,68</b>



Con scritture di pre-consolidamento, l'Ente ha integrato i conti d'ordine con le informazioni delle società fornite nelle note integrative dei singoli bilanci.

## CONTO ECONOMICO CONSOLIDATO

Nella seguente tabella sono riportati i principali aggregati del Conto Economico con evidenza delle variazioni con l'esercizio precedente:

	CONTO ECONOMICO	CE Consolidato 2020	CE Consolidato 2019	Differenza
A	Componenti Positivi della Gestione	12.685.903.267,28	12.093.249.872,90	592.653.394,38
B	Componenti Negativi della Gestione	12.384.921.533,39	11.788.598.677,58	596.322.855,81
	<b>Risultato della Gestione</b>	<b>300.981.733,89</b>	<b>304.651.195,32</b>	<b>-3.669.461,43</b>
C	Proventi ed oneri finanziari	-66.855.630,62	-67605998,34	750367,72
	proventi finanziari	4.550.842,11	5.713.598,95	-1.162.756,84
	oneri finanziari	71.406.472,73	73.319.597,29	-1.913.124,56
D	Rettifica di valore attività finanziarie	-1.750.573,61	2194953,51	-3945527,12
	Rivalutazioni	4.658.202,89	3.641.836,48	1.016.366,41
	Svalutazioni	6.408.776,50	1.446.882,97	4.961.893,53
	<b>Risultato della Gestione Operativa</b>	<b>232.375.529,66</b>	<b>239.240.150,49</b>	<b>-6.864.620,83</b>
E	Proventi ed oneri straordinari	<b>85.489.048,53</b>	<b>6.327.671,04</b>	<b>79161377,49</b>
	Proventi straordinari	125.470.581,16	154.278.000,79	-28.807.419,63
	Oneri Straordinari	39.981.532,63	147.950.329,75	-107.968.797,12
	<b>Risultato prima delle imposte</b>	<b>317.864.578,19</b>	<b>245.567.821,53</b>	<b>72.296.756,66</b>
	Imposte	24.999.123,55	31.961.479,55	-6.962.356,00
	<b>R. d'es. comprensivo della quota di terzi</b>	<b>292.865.454,64</b>	<b>213.606.341,98</b>	<b>79.259.112,66</b>
	Risultato d'esercizio di pertinenza di terzi	303.448,55	489.156,25	-185.707,7
	<b>R. d'es. di competenza della capogruppo</b>	<b>292.562.006,09</b>	<b>213.117.185,73</b>	<b>79.444.820,36</b>

### Analisi del Conto Economico Consolidato

Le rettifiche ed elisioni, operate nelle voci di conto economico sono sinteticamente esposte nella seguente tabella, con evidenza dei dati della capogruppo e dei dati aggregati dei bilanci del resto dei componenti del gruppo:

CODICE	Conto Economico	REGIONE GIUNTA E CONSIGLIO	Resto del gruppo	Rettifiche di Consolidamento	Consolidato
A_CE_A	Componenti positivi della gestione	12.380.734.090,93	805.564.409,76	-500.395.233,41	12.685.903.267,28
A_CE_B	Componenti negativi della gestione	-12.212.926.661,50	-757.852.665,00	585.857.793,11	12.384.921.533,39
A_CE_A-B	Differenza tra componenti positivi e negativi della gestione (A-B)	167.807.429,43	47.711.744,76	85.462.559,70	300.981.733,89





CODICE	Conto Economico	REGIONE GIUNTA E CONSIGLIO	Resto del gruppo	Rettifiche di Consolidamento	Consolidato
A_CE_C	Proventi ed oneri finanziari	-58.009.154,17	-8.330.981,45	-515.495,00	-66.865.630,62
A_CE_D	Rettifiche di valore di attività finanziarie	41.237.561,62	-1.219.043,86	-41.769.091,37	-1.750.573,61
A_CE_E	Proventi ed oneri straordinari	72.421.397,98	9.239.795,36	3.827.855,19	85.489.048,53
A_CE_26	Imposte	-10.154.793,54	-14.844.330,01	0,00	-24.999.123,55
A_CE_RN27	Risultato dell'esercizio (comprensivo della quota di pertinenza di terzi)	213.302.441,32	32.557.184,80	47.005.828,52	292.865.454,64
A_CE_28	Risultato dell'esercizio di pertinenza di terzi	0,00	72.006,00	231.442,55	303.448,55

Le rettifiche ed elisioni sui componenti positivi sono state operate nelle seguenti voci:

Proventi da trasferimenti e contributi	-438.462.689,21
Ricavi delle vendite e prestazioni e proventi da servizi pubblici	-24.587.582,41
Variazione dei lavori in corso su ordinazione	34.506,25
Altri ricavi e proventi diversi	-37.379.468,04
<b>Totale - Componenti positivi della Gestione</b>	<b>-500.395.233,41</b>

Si rileva che sul totale delle rettifiche e delle elisioni delle componenti positive a valere sui conti riportati in tabella, l'ammontare delle rettifiche riferite a riclassificazione del bilancio da codice civile ad armonizzato è pari ad euro 6.831.013,00.

Le rettifiche ed elisioni sui componenti negativi sono state operate nelle seguenti voci:

Personale	454.950,85
Acquisto materie prime	0,00
Prestazione di servizi	70.713.928,45
Utilizzo beni di terzi	4.567.331,50
Trasferimenti e contributi	514.413.610,66
Ammortamenti e svalutazioni	-9.441.581,00
Oneri diversi di gestione	5.149.552,65
<b>Totale Componenti Negativi della Gestione</b>	<b>585.857.793,11</b>

Sul totale delle componenti negative, il totale delle rettifiche da riclassificazione del bilancio da codice civile ed armonizzato, ammonta ad euro 1.371.364,00.

Rettifiche ed elisioni dei proventi e oneri finanziari:

Altri proventi finanziari	0,00
Interessi ed altri oneri finanziari	-515.495,00
<b>Totale - Proventi ed oneri finanziari</b>	<b>-515.495,00</b>



Rettifiche di valore di attività finanziarie:

Rivalutazioni	-46.253.032,15
Svalutazioni	4.483.940,78
<b>Totale - Rettifiche di valore di attività finanziarie</b>	<b>-41.769.091,37</b>

Si rileva che in sede di annullamento delle partecipazioni degli enti e società consolidate sono state elise dal conto economico della capogruppo le rivalutazioni e svalutazioni rilevate in applicazione del metodo del patrimonio netto.

Rettifiche dei proventi ed oneri straordinari:

Proventi da trasferimenti in conto capitale	-1.710.956,07
Sopravvenienze attive e insussistenze del passivo	2.128.229,60
Sopravvenienze passive e insussistenze dell'attivo	-655.504,84
Altri proventi straordinari	1.227.220,00
Altri oneri straordinari	-422.518,00
Plusvalenze patrimoniali	3.262.486,50
Minusvalenze patrimoniali	-1.102,00
<b>Totale - Proventi ed oneri straordinari</b>	<b>3.827.855,19</b>

Sul totale delle rettifiche effettuate, sui proventi ed oneri straordinari, si rileva che l'ammontare di rettifiche per elisioni delle operazioni infragruppo è pari ad euro 1.631.793,81, mentre l'ammontare delle riclassificazioni da codice civile ed armonizzato è pari a -5.459.649,00.

### **Componenti positivi della gestione**

Il dettaglio delle voci relative alle componenti positive di reddito è riportato nella seguente tabella:



CONTO ECONOMICO		Esercizio 2020	Esercizio 2019	
<b>A) COMPONENTI POSITIVI DELLA GESTIONE</b>				
1	Proventi da tributi	10.311.503.267,2 4	10.325.975.327,0 4	-14.476.766,8
2	Proventi da fondi perequativi	0,00	0,00	0,00
3	Proventi da trasferimenti e contributi:	1.651.502.204,31	1.069.630.068,18	581.872.136,13
a	- Proventi da trasferimenti correnti	1.397.104.929,00	886.331.851,43	510.773.077,57
b	- Quota annuale di contributi agli investimenti	9.546.409,25	5.192.235,24	4.354.174,01
c	- Contributi agli investimenti	244.850.866,06	178.105.981,51	66.744.884,55
4	Ricavi delle vendite e prestazioni e proventi da servizi pubblici	641.341.979,20	644.074.162,35	-2.732.183,15
a	- Proventi derivanti dalla gestione dei beni	87.592.231,66	79.061.785,27	8.530.446,39
b	- Ricavi della vendita di beni	16.784.435,28	16.556.513,17	227.922,11
c	- Ricavi e proventi dalla prestazione di servizi	536.965.312,26	548.455.863,91	-11.490.551,65
5	Variazioni nelle rimanenze di prodotti in corso di lavorazione, etc. (+/-)	-1.627.509,00	-295.395,00	-1.332.114,00
6	Variazione dei lavori in corso su ordinazione	4.676.596,25	1.694.689,00	2.981.907,25
7	Incrementi di immobilizzazioni per lavori interni	14.218.271,00	5.580.666,00	8.637.605,00
8	Altri ricavi e proventi diversi	64.288.458,28	46.590.355,33	17.698.102,95
<b>Totale (A)</b>		<b>12.685.903.267,2 8</b>	<b>12.093.249.872,9 0</b>	<b>592.653.394,38</b>

Si rileva che l'importo più rilevante dei componenti positivi, è riferito alla voce **Proventi da tributi** ed è imputabile a Regione Veneto in coerenza con gli accertamenti relativi ad Irap, tassa automobilistica, addizionale regionale, compartecipazioni Iva così come i proventi da **trasferimenti e contributi** e derivano dalla registrazione degli accertamenti del Titolo II e del Titolo IV (tipologia 200) ed includono i proventi dallo stato, da organismi comunitari ed internazionali, da altre amministrazioni pubbliche e da altri soggetti, accertati nell'esercizio in contabilità finanziaria e riscontati in funzione delle spese imputate ad esercizi successivi.

La macrovoce **Ricavi delle vendite e prestazioni e proventi da servizi pubblici** ammonta ad euro 641.341.979,20. In dettaglio, si rileva che il peso maggiore è riscontrato sul bilancio della Regione per euro 445.794.621,17, derivante in particolar modo dalle entrate per mobilità attiva della sanità. Inoltre, le Ater complessivamente, registrano un importo pari a 61.609.525,00; Concessioni Autostradali Venete (CAV) rileva 63.234.143,50; Agenzia Veneta per l'Innovazione in Agricoltura euro 45.651.345,00.

### **Componenti negativi della gestione**

Il dettaglio delle voci, relativo alle componenti negative di reddito, è riportato nella seguente tabella:



CONTO ECONOMICO		Esercizio 2020	Esercizio 2019	Differenza
B) COMPONENTI NEGATIVI DELLA GESTIONE				
9	Acquisto di materie prime e/o beni di consumo	18.001.834,41	18.646.624,13	-644.789,72
10	Prestazioni di servizi	644.470.666,11	651.688.312,43	-7.217.646,32
11	Utilizzo beni di terzi	11.868.381,81	11.914.124,64	-45.742,83
12	Trasferimenti e contributi	11.133.022.509,93	10.479.246.495,18	653.776.014,75
a	- <i>Trasferimenti correnti</i>	10.859.772.128,75	10.049.258.592,95	810.513.535,80
b	- <i>Contributi agli investimenti ad altre Amministrazioni pubbliche</i>	155.073.550,36	215.864.756,21	-60.791.205,85
c	- <i>Contributi agli investimenti ad altri soggetti</i>	118.176.830,82	214.123.146,02	-95.946.315,20
13	Personale	319.172.607,36	326.848.574,76	-7.675.967,40
14	Ammortamenti e svalutazioni	149.860.224,99	214.330.744,43	-64.470.519,44
a	- <i>Ammortamenti di immobilizzazioni immateriali</i>	42.903.495,05	32.557.385,65	10.346.109,40
b	- <i>Ammortamenti di immobilizzazioni materiali</i>	103.507.459,87	101.706.887,13	1.800.572,74
c	- <i>Altre svalutazioni delle immobilizzazioni</i>	0,00	6.160,02	-6.160,02
d	- <i>Svalutazione dei crediti</i>	3.449.270,07	80.060.311,63	-76.611.041,56
15	Variazioni nelle rimanenze di materie prime e/o beni di consumo (+/-)	-156.885,96	-2.182,83	-154.703,13
16	Accantonamenti per rischi	21.162.339,95	11.687.618,26	9.474.721,69
17	Altri accantonamenti	11.202.578,98	7.990.806,36	3.211.772,62
18	Oneri diversi di gestione	76.317.275,81	66.247.560,22	10.069.715,59
<b>Totale (B)</b>		<b>12.384.921.533,39</b>	<b>11.788.598.677,58</b>	<b>596.322.855,81</b>

Il totale delle componenti negative della gestione ammonta ad euro 12.384.921.533,39, di cui la principale voce è **Trasferimenti e Contributi** di euro 11.133.022.509,93. Tale importo è imputabile a Regione Veneto principalmente per le risorse trasferite alle aziende sanitarie locali per il finanziamento del Servizio Sanitario Regionale (euro 9.822.670.746,53), nonché per i trasferimenti agli enti locali (di cui Comuni per euro 249.960.856,52) e trasferimenti ad altre imprese (euro 91.854.429,35).

### Gestione finanziaria

Il dettaglio delle voci relative alla gestione finanziaria è riportato nella tabella seguente:



CONTO ECONOMICO		Esercizio 2020	Esercizio 2019	Differenza
	<b>C) PROVENTI ED ONERI FINANZIARI</b>			
	Proventi finanziari			
19	Proventi da partecipazioni	1.710.044,00	2.547.088,45	-837.044,45
a	da società controllate	0,00	839.919,00	-839.919,00
b	da società partecipate	1.702.647,00	1.096.500,00	606.147,00
c	da altri soggetti	7.397,00	610.669,45	-603.272,45
20	Altri proventi finanziari	2.840.798,11	3.166.510,50	-325.712,39
	<b>Totale proventi finanziari</b>	<b>4.550.842,11</b>	<b>5.713.598,95</b>	<b>-1.162.756,84</b>
	Oneri Finanziari			
21	Interessi ed altri oneri finanziari	71.406.472,73	73.319.597,29	-1.913.124,56
a	Interessi passivi	67.543.117,73	72.953.061,29	-5.409.943,56
b	Altri oneri finanziari	3.863.355,00	366.536,00	3.496.819,00
	<b>Totale oneri finanziari</b>	<b>71.406.472,73</b>	<b>73.319.597,29</b>	<b>-1.913.124,56</b>
	<b>Totale (C)</b>	<b>-66.855.630,62</b>	<b>-67.605.998,34</b>	<b>750.367,72</b>
	<b>D) RETTIFICHE DI VALORE DI ATTIVITA' FINANZIARIE</b>			
22	Rivalutazioni	4.658.202,89	3.641.836,48	1.016.366,41
23	Svalutazioni	6.408.776,50	1.446.882,97	4.961.893,53
	<b>Totale (D)</b>	<b>-1.750.573,61</b>	<b>2.194.953,51</b>	<b>-3.945.527,12</b>

Il totale **C) Proventi ed Oneri Finanziari** presenta un saldo pari a -66.855.630,62 euro. Tale saldo negativo deriva dalla voce **Interessi Passivi** che ammontano a euro 67.543.117,73 e da **Altri Oneri Finanziari** per euro 3.863.355,00. Tali importi derivano principalmente dal bilancio di Regione Veneto che ha sostenuto interessi passivi per circa 58.754.151,56 legati ad indebitamento di cui 30.143.352,88 milioni per l'anticipazione di liquidità di cui al D.L. 35/2013 (finanziamento per pagamenti sanità). Inoltre, Cav presenta un importo pari a euro 7.512.810,00 (valore riproporzionato alla quota di partecipazione) riferito ad interessi passivi su emissione obbligazionaria (project-bond) per il finanziamento del passante di Mestre.

La composizione delle voci *Rivalutazioni* e *Svalutazioni* deriva dai bilanci dei seguenti Enti:

Regione Veneto	4.649.695,75
AIPO	1.332,14
Veneto Sviluppo spa	7.175,00
<b>Totale Rivalutazioni - Consolidato</b>	<b>4.658.202,89</b>

Regione Veneto	-5.181.225,50
Veneto Sviluppo spa	-1.227.551,00
<b>Totale Svalutazioni - Consolidato</b>	<b>-6.408.776,50</b>



## Gestione straordinaria

Il dettaglio delle voci relative alla gestione finanziaria, è riportato nella seguente tabella

	CONTO ECONOMICO	Esercizio 2020	Esercizio 2019	Differenza
	<b>E) PROVENTI ED ONERI STRAORDINARI</b>			
24	Proventi straordinari			
a	Proventi da permessi di costruire	0,00	0,00	0,00
b	Proventi da trasferimenti in conto capitale	19.940.395,79	299.746,76	19.640.649,03
c	Sopravvenienze attive e insussistenze del passivo	88.973.847,17	136.302.086,81	-47.328.239,64
d	Plusvalenze patrimoniali	11.982.100,26	11.988.969,50	-6.869,24
e	Altri proventi straordinari	4.574.237,94	5.687.197,72	-1.112.959,78
	<b>Totale proventi straordinari</b>	<b>125.470.581,16</b>	<b>154.278.000,79</b>	<b>-28.807.419,63</b>
25	Oneri straordinari			
a	Trasferimenti in conto capitale	668.009,51	347.830,35	320.179,16
b	Sopravvenienze passive e insussistenze dell'attivo	36.466.482,84	142.870.544,17	-106.404.061,33
c	Minusvalenze patrimoniali	1.035.262,10	3.028.363,82	-1.993.101,72
d	Altri oneri straordinari	1.811.778,18	1.703.591,41	108.186,77
	<b>Totale oneri straordinari</b>	<b>39.981.532,63</b>	<b>147.950.329,75</b>	<b>-107.968.797,12</b>
	<b>Totale (E)</b>	<b>85.489.048,53</b>	<b>6.327.671,04</b>	<b>79.161.377,49</b>

In merito alla composizione dei proventi e oneri straordinari, si evidenzia che incide l'attività di riaccertamento ordinario di Regione e degli altri enti in contabilità finanziaria le cui scritture di variazione dei residui confluiscono nelle voci sopravvenienze attive e insussistenze del passivo e sopravvenienze passive e insussistenze dell'attivo del conto economico.

Gli enti che concorrono maggiormente al totale della voce **proventi straordinari** sono, Regione Veneto per euro 104.656.123,53, le Ater per totali euro 9.209.872,00 e Veneto Lavoro per euro 2.415.588,70.

Tra gli oneri straordinari si evidenzia la voce **sopravvenienze del passivo e insussistenze dell'attivo** i cui valori più consistenti derivano dal bilancio di Regione Veneto per euro 31.129.803,66. Come riportato in tabella, si rileva un forte decremento derivante dalle minori sopravvenienze passive e insussistenze dell'attivo riportate sul bilancio della Regione che sono passate da 137.266.518,99 del 2019 a 30.798.048,53 del 2020.



## Risultato d'esercizio

	CONTO ECONOMICO	Esercizio 2020	Esercizio 2019	Differenza
	<b>RISULTATO PRIMA DELLE IMPOSTE (A-B+-C+-D+-E)</b>	<b>317.864.578,19</b>	<b>245.567.821,53</b>	<b>72.296.756,66</b>
26	Imposte	24.999.123,55	31.961.479,55	-6.962.356,00
27	<b>RISULTATO DELL'ESERCIZIO (comprensivo quota di terzi)</b>	<b>292.865.454,64</b>	<b>213.606.341,98</b>	<b>79.259.112,66</b>
28	Risultato dell'esercizio di pertinenza di terzi	303.448,55	489.156,25	-209.216,70

Si rileva che, in base a quanto riportato in nota integrativa del bilancio consolidato, nel 2020, gli enti e le aziende che chiudono con un risultato economico d'esercizio negativo sono:


Ente / Società	Risultato economico 2020
AIPO - Agenzia Interregionale per il Fiume Po	-1.054.232,04
Azienda Regionale per il Diritto allo Studio Universitario di Padova	-2.839.321,17
Azienda Regionale per il Diritto allo Studio Universitario di Verona	-290.673,55
Ente Parco naturale Regionale del fiume Sile	-197.666,44
Ente Parco Regionale dei Colli Euganei	-220.526,90
Ente Parco Regionale Delta del Po'	-235.118,17
Istituto Regionale per le Ville Venete	-293.016,50
Veneto Innovazione Spa	-10.857,00

Il collegio prende atto che l'Amministrazione Regionale, nell'ambito della sua attività di monitoraggio ha promosso dei percorsi di sensibilizzazione e di approfondimento sul mantenimento degli equilibri economico-finanziari.

Tra il 2020 e il 2019 si è rilevato un incremento del risultato d'esercizio pari ad euro 79.259.112,66, riconducibile in larga misura alla variazione delle rettifiche di consolidamento rispetto all'esercizio precedente come emerge dalla tabella sotto riportata:

	Risultato d'esercizio 2020	Risultato d'esercizio 2019	Differenza
Totale aggregato	245.859.626,12	341.822.932,40	-95.963.306,28
Rettifiche	47.005.828,52	-128.216.590,42	175.222.418,94
<b>Totale risultato d'esercizio comprensivo di terzi</b>	<b>292.865.454,64</b>	<b>213.606.341,98</b>	<b>79.259.112,66</b>

L'importo delle rettifiche del 2020 ammonta a 47.005.828,52 ed è il risultato della seguente somma algebrica:



Dettagli	Dettaglio Rettificativo
Scritture di Annullamento delle Partecipazioni	-42.176.937,58
Scritture di integrazione di Costi e Ricavi – Riallineamento contabile	+92.403.084,87
Scritture di uniformità contabile (valutazione delle partecipazioni da costo a metodo del patrimonio netto e iscrizione del leasing con metodo finanziario)	-3.220.324,84
<b>Totale</b>	<b>47.005.828,52</b>

Le scritture di integrazione che maggiormente incidono sui componenti positivi sono riferite al ripristino di ricavi nel bilancio delle partecipate per contributi agli investimenti erogati da regione, riscontati da parte degli stessi e contabilizzati come costo da Regione Veneto.

### RELAZIONE SULLA GESTIONE CONSOLIDATA E NOTA INTEGRATIVA

L'Organo di revisione rileva che al bilancio consolidato 2020 è allegata la relazione sulla gestione comprendente la nota integrativa.

La nota integrativa contiene le indicazioni previste dal punto 5 del principio contabile (Allegato 4/4 D.L.gs.118/2011) ed in particolare:

- i criteri di valutazione applicati;
- le ragioni delle più significative variazioni intervenute nella consistenza delle voci dell'attivo e del passivo rispetto all'esercizio precedente;
- distintamente per ciascuna voce, l'ammontare dei crediti e dei debiti di durata residua superiore a cinque anni, e dei debiti assistiti da garanzie reali su beni di imprese, incluse nel consolidamento, con specifica indicazione della natura delle garanzie;
- la composizione delle voci "ratei e risconti" e della voce "altri accantonamenti" dello stato patrimoniale, con specificazione degli importi più significativi;
- la suddivisione degli interessi e degli altri oneri finanziari tra le diverse tipologie di finanziamento;
- la composizione delle voci "proventi straordinari" e "oneri straordinari", con specificazione degli importi più significativi;
- l'inesistenza di compensi spettanti agli amministratori e a sindaci dell'impresa capogruppo per lo svolgimento di tali funzioni anche in altre imprese incluse nel consolidamento;






- per ciascuna categoria di strumenti finanziari derivati il loro *fair value* ed informazioni sulla loro entità e sulla loro natura;
- l'elenco degli enti e delle società che compongono il gruppo comprese nel bilancio consolidato, con l'indicazione per ciascun componente:
  - ✓ della denominazione, della sede e del capitale e se trattasi di una capogruppo intermedia;
  - ✓ delle quote possedute, direttamente o indirettamente, dalla capogruppo e da ciascuno dei componenti del gruppo;
  - ✓ della ragione dell'inclusione nel consolidato degli enti o delle società;
  - ✓ della ragione dell'eventuale esclusione dal consolidato dei soggetti componenti il Gruppo Amministrazione Pubblica;
  - ✓ della percentuale utilizzata per consolidare il bilancio e, al fine di valutare l'effetto delle esternalizzazioni, dell'incidenza dei ricavi imputabili alla controllante rispetto al totale dei ricavi propri, comprensivi delle entrate esternalizzate;
  - ✓ delle spese di personale utilizzato a qualsiasi titolo, e con qualsivoglia tipologia contrattuale;
  - ✓ l'inesistenza di perdite ripianate dall'ente, attraverso conferimenti o altre operazioni finanziarie, negli ultimi tre anni;
- l'elenco delle scritture di pre-consolidamento e consolidamento oltre che la dimostrazione della formazione della differenza di consolidamento.

## OSSERVAZIONI E CONSIDERAZIONI

L'Organo di revisione, per quanto fin qui argomentato rileva che:

- il bilancio consolidato 2020, della Regione del Veneto, è stato redatto secondo gli schemi previsti dall'allegato n. 11 al D.Lgs. n. 118/2011 e la Relazione sulla gestione consolidata, comprensiva della Nota Integrativa, contiene le informazioni richieste dalla legge;
- l'area di consolidamento risulta correttamente determinata;



- la procedura di consolidamento risulta complessivamente conforme al principio contabile applicato di cui all'allegato n. 4/4 al D.Lgs. n.118/2011, ai principi contabili generali civilistici ed a quelli emanati dall'Organismo Nazionale di Contabilità (OIC);
- i valori contenuti nelle asseverazioni ex art. 11 comma 6, lett. J del D.Lgs. 118/2011, hanno trovato sostanziale corrispondenza nei dati delle società ed enti in riferimento alle operazioni infragruppo. Le differenze riscontrate sono riconducibili a disallineamenti di esercizio in corso di riallineamento, come si evince dalla nota informativa del Collegio dei Revisori dei Conti (all.to A) al verbale n. 76/2021;
- il bilancio consolidato 2020, della Regione del Veneto, rappresenta in modo veritiero e corretto la reale consistenza economica, patrimoniale e finanziaria dell'intero Gruppo Amministrazione Pubblica;
- la relazione sulla gestione consolidata contiene la nota integrativa e risulta essere congruente con il Bilancio Consolidato.

## CONCLUSIONI

L'Organo di revisione, per quanto esposto ed illustrato nella presente relazione, redatta ai sensi dell'art. 68, comma 4, lett. b), D.Lgs. 118/2011, esprime parere favorevole all'approvazione del bilancio consolidato 2020 del *Gruppo amministrazione pubblica* della Regione del Veneto.

Venezia, 08 ottobre 2021

## Il Collegio dei Revisori dei Conti

**Dott.ssa Micheline Leone – presidente** \_\_\_\_\_ (sottoscritto digitalmente)

**Dott. Achille Callegaro – componente** \_\_\_\_\_ (sottoscritto digitalmente)

**Dott.ssa Gabriella Zoccatelli – componente** \_\_\_\_\_ (sottoscritto digitalmente)