




LA STRUTTURA DEL LOGO POR FSE 2014-2020 REGIONE DEL VENETO

LA STRUTTURA DEL LOGO

Il logo si ispira alla figura del Leone, identificativa del Veneto e simbolo universale di forza ed energia.

Dal punto di vista della resa grafica, il leone è composto da tasselli di forme e colori diversi, con una diretta ispirazione al gioco/ rompicapo del Tangram.

I colori scelti per le diverse forme geometriche sono direttamente ispirati a quelli presenti nello stemma della Regione del Veneto.



POR FSE 2014 -2020
REGIONE DEL VENETO

LA STRUTTURA DEL LOGO



POR FSE 2014 -2020
REGIONE DEL VENETO

SVILUPPO VERTICALE



POR FSE 2014 -2020
REGIONE DEL VENETO

SVILUPPO ORIZZONTALE

LA STRUTTURA DEL LOGO I COLORI



PANTONE 653 C

CY = 85%
M = 59%
Y = 19%
K = 4%



PANTONE 152 C

CY = 2%
M = 64%
Y = 100%
K = 0%



PANTONE 123 C

CY = 0%
M = 25%
Y = 86%
K = 3%



50% PROCESS BLACK


CY = 0%
M = 0%
Y = 0%
K = 50%

LA STRUTTURA DEL LOGO
IL CARATTE TIPOGRAFICO
DEL LOGOTIPO

POR FSE 2014 -2020 REGIONE DEL VENETO

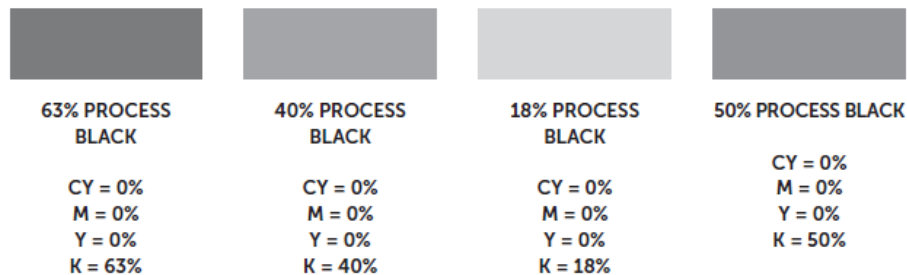
TRAJAN

ABCDEFGHIJKLMNOPQRSTUVWXYZ
ABCDEFGHIJKLMNOPQRSTUVWXYZ
1234567890!?!£%/>°




LA STRUTTURA DEL LOGO LA SCALA DI GRIGIO

Le forme del tangram vengono mantenute visibili attraverso l'utilizzo delle diverse sfumature di grigio.



LA STRUTTURA DEL LOGO
BITMAP



POR FSE 2014 -2020
REGIONE DEL VENETO



LA STRUTTURA DEL LOGO I COLORI DEGLI ASSI

I tre colori scelti per la composizione del logo diventano dei codici cromatici indipendenti di comunicazione, ciascuno legato a uno degli Assi del FSE: Occupabilità, Inclusione, Istruzione e Formazione.

In questo modo sarà possibile personalizzare la declinazione di materiali e strumenti dedicati specificatamente a uno degli assi.



ASSE ISTRUZIONE FORMAZIONE



ASSE INCLUSIONE SOCIALE



ASSE OCCUPAZIONE

LA STRUTTURA DEL LOGO
I COLORI DEGLI ASSI

ASSE ISTRUZIONE FORMAZIONE



100%

PANTONE 152 c
CY = 2%
M = 64%
Y = 100%
K = 0%



70%

PANTONE 152 c
CY = 2%
M = 64%
Y = 100%
K = 0%



50%

PANTONE 152 c
CY = 2%
M = 64%
Y = 100%
K = 0%



30%

PANTONE 152 c
CY = 2%
M = 64%
Y = 100%
K = 0%



**LA STRUTTURA DEL LOGO
I COLORI DEGLI ASSI**

ASSE INCLUSIONE SOCIALE



100%

PANTONE 652 C

CY = 85%
M = 50%
Y = 10%
K = 4%



70%

PANTONE 652 C

CY = 85%
M = 50%
Y = 10%
K = 4%



50%

PANTONE 652 C

CY = 85%
M = 50%
Y = 10%
K = 4%



20%

PANTONE 652 C

CY = 85%
M = 50%
Y = 10%
K = 4%




Regione del Veneto A.O.O. Giunta Regionale - 1510000016 - 1510000017 - pagina 10 di 16





LA STRUTTURA DEL LOGO
I COLORI DEGLI ASSI

ASSE OCCUPAZIONE



Regione del Veneto - A.D.C. Giunte Regionali - riproduzione - 12/01/2017 - pagina 11 di 16

**STATIONERY
CARTELLINA + BLOCCO
WAFERCARD USB**



STATIONERY
ROLL-UP
INFO DESK
TOUCH SCREEN



**LOCANDINE
TEMATICHE**



ASSE ISTRUZIONE FORMAZIONE



ASSE INCLUSIONE SOCIALE



ASSE OCCUPAZIONE

