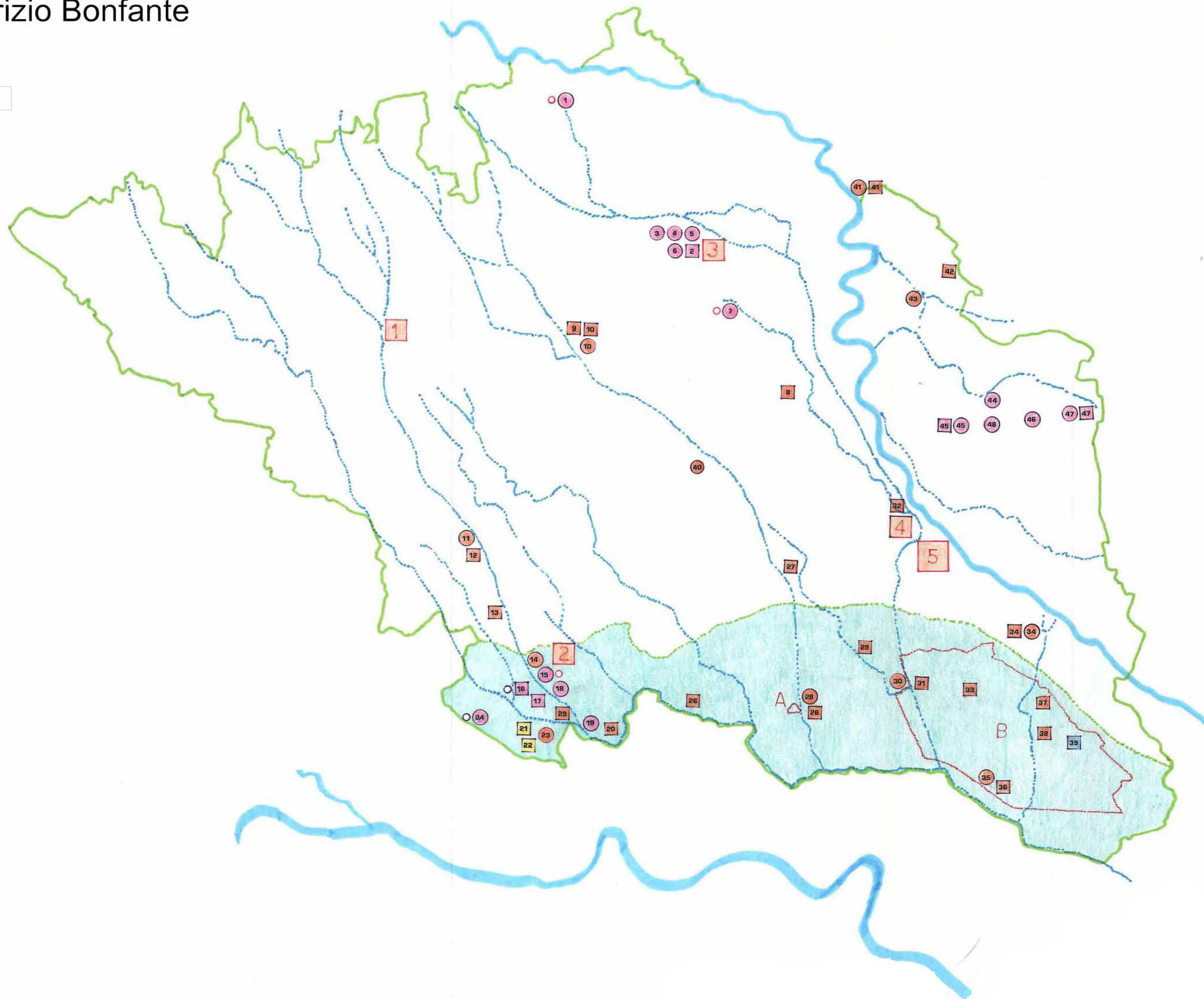






Il Carro di Gazzo Veronese

a cura di Maurizio Bonfante









ALLEGATO B4 Dgr n. del pag. 4/16



  **PARCO ARCHEOLOGICO VALLI GRANDI**

- MUSEI**
- 1 museo civico Isola della Scala
 - 2 museo archeologico Gazzo Veronese
 - 3 biblioteca Oppeano
 - 4 museo Fondazione Fioroni
 - 5 centro archeologico ambientale Pianura Veronese

- SITI ARCHEOLOGICI**
- | | |
|---------------------------|-------------------------|
| 1 Necropoli Lazisetta | 25 Copi Romani |
| 2 La Montara | 26 Finlone valle |
| 3 Napoleonica | 27 Tombola |
| 4 Fondo Gambin | 28 Castello del Tartaro |
| 5 Bel Gioioso | 29 Perteghelle |
| 6 Le Franchine | 30 scalvineto |
| 7 Casalandri | 31 Fondo Pavian |
| 8 Cavalzara | 32 Terranegra |
| 9 Saccavezza | 33 Corte Lazise |
| 10 Crosare | 34 Lovara |
| 11 Olmo | 35 Frangine nuove |
| 12 Dossetto | 36 Fabbrica dei soci |
| 13 Pila Delbrancion | 37 Massaia |
| 14 Colombara | 38 Stanghietti |
| 15 Cassinate | 39 Valnova |
| 16 Le Basse | 40 Scolon |
| 17 Coazze | 41 Veronella |
| 18 Ponte nuovo | 42 Sabbionara |
| 19 Torbine | 43 Desmontà |
| 20 Coron | 44 Minerbe |
| 21 Ronchetrin (neolitico) | 45 Fondo Bellinato |
| 22 Cristo (rame) | 46 Tombe |
| 23 Valserà | 47 Bevilacqua |
| 24 Dosso del Pol | 48 S.Vito |

-  NECROPOLI
-  ABITATO
-  NEOLITICO-ETA' DEL RAME
-  ETA' DEL BRONZO
-  PRIMA ETA' DEL FERRO-PALEOVENETI
-  SECONDA ETA' DEL FERRO-CELTICI
-  PRIMO FERRO-CERAMICA ETRUSCO PADANA
-  RISERVA ARCHEOLOGICA DI INTERESSE REGIONALE
- A** - VALLI GRANDI VERONESI
- B** - CASTELLO DEL TARTARO